



PEMERINTAH KABUPATEN KLATEN  
TAHUN 2019

# PERUBAHAN RKPD

(RENCANA KERJA PEMERINTAH DAERAH)

# 2019





**PERUBAHAN  
RENCANA KERJA PEMERINTAH DAERAH  
(RKPD)  
KABUPATEN KLATEN  
TAHUN 2019**

**PEMERINTAH KABUPATEN KLATEN  
TAHUN 2019**



BUPATI KLATEN  
PROVINSI JAWA TENGAH  
PERATURAN BUPATI KLATEN  
NOMOR 32 TAHUN 2019  
TENTANG  
PERUBAHAN ATAS PERATURAN BUPATI KLATEN NOMOR 16 TAHUN 2018  
TENTANG RENCANA KERJA PEMERINTAH DAERAH KABUPATEN KLATEN  
TAHUN 2019

DENGAN RAHMAT TUHAN YANG MAHA ESA

BUPATI KLATEN,

Menimbang : a. bahwa untuk menindaklanjuti ketentuan Pasal 26 ayat (2) Undang-Undang Nomor 25 Tahun 2004 tentang Sistem Perencanaan Pembangunan Nasional, Pasal 263 ayat (4) dan Pasal 264 ayat (2) Undang-Undang Nomor 23 Tahun 2014 tentang Pemerintahan Daerah sebagaimana telah diubah beberapa kali terakhir dengan Undang-Undang Nomor 9 Tahun 2015 tentang Perubahan Kedua Atas Undang-Undang Nomor 23 Tahun 2014 tentang Pemerintahan Daerah serta Peraturan Menteri Dalam Negeri Nomor 86 Tahun 2017 tentang Tata Cara Perencanaan, Pengendalian dan Evaluasi Pembangunan Daerah, Tata Cara Evaluasi Rancangan Peraturan Daerah tentang Rencana Pembangunan Jangka Panjang Daerah dan Rencana Pembangunan Jangka Menengah Daerah, serta Tata Cara Perubahan Rencana Pembangunan Jangka Panjang Daerah, Rencana Pembangunan Jangka Menengah Daerah, dan Rencana Kerja Pemerintah Daerah, maka telah ditetapkan Rencana Kerja Pemerintah Daerah Kabupaten Klaten Tahun 2019;

- b. bahwa dalam rangka menjamin keselarasan dan konsistensi antara perencanaan, penganggaran, pelaksanaan dan pengendalian rencana pembangunan daerah dan adanya perubahan regulasi yang berpengaruh pada dokumen rencana pembangunan daerah serta adanya perubahan asumsi kerangka ekonomi daerah, kerangka pendanaan, rencana program dan kegiatan prioritas daerah, maka Peraturan Bupati Klaten Nomor 16 Tahun 2018 tentang Rencana Kerja Pemerintah Daerah Kabupaten Klaten Tahun 2019 perlu dilakukan penyesuaian;
- c. bahwa berdasarkan pertimbangan sebagaimana dimaksud pada huruf a dan huruf b, perlu menetapkan Peraturan Bupati tentang Perubahan Atas Peraturan Bupati Klaten Nomor 16 Tahun 2018 tentang Rencana Kerja Pemerintah Daerah Kabupaten Klaten Tahun 2019;

Mengingat : 1. Pasal 18 ayat (6) Undang-Undang Dasar Negara Republik Indonesia Tahun 1945;

2. Undang-Undang Nomor 13 Tahun 1950 tentang Pembentukan Daerah-daerah Kabupaten Dalam Lingkungan Propinsi Jawa Tengah;

3. Undang-Undang Nomor 17 Tahun 2003 tentang Keuangan Negara (Lembaran Negara Republik Indonesia Tahun 2003 Nomor 47, Tambahan Lembaran Negara Republik Indonesia Nomor 4286);

4. Undang-Undang Nomor 1 Tahun 2004 tentang Perbendaharaan Negara (Lembaran Negara Republik Indonesia Tahun 2004 Nomor 5, Tambahan Lembaran Negara Republik Indonesia Nomor 4355);

5. Undang-Undang Nomor 25 Tahun 2004 tentang Sistem Perencanaan Pembangunan Nasional (Lembaran Negara Republik Indonesia Tahun 2004 Nomor 104, Tambahan Lembaran Negara Republik Indonesia Nomor 4421);

6. Undang-Undang Nomor 33 Tahun 2004 tentang Perimbangan Keuangan Antara Pemerintah Pusat dan Pemerintahan Daerah (Lembaran Negara Republik Indonesia Tahun 2004 Nomor 126, Tambahan Lembaran Negara Republik Indonesia Nomor 4438);
7. Undang-Undang Nomor 17 Tahun 2007 tentang Rencana Pembangunan Jangka Panjang Nasional Tahun 2005-2025 (Lembaran Negara Republik Indonesia Tahun 2007 Nomor 33, Tambahan Lembaran Negara Republik Indonesia Nomor 4700);
8. Undang-Undang Nomor 23 Tahun 2014 tentang Pemerintahan Daerah (Lembaran Negara Republik Indonesia Tahun 2014 Nomor 244, Tambahan Lembaran Negara Republik Indonesia Nomor 5587) sebagaimana telah diubah beberapa kali terakhir dengan Undang-Undang Nomor 9 Tahun 2015 tentang Perubahan Kedua Atas Undang-Undang Nomor 23 Tahun 2014 tentang Pemerintahan Daerah (Lembaran Negara Republik Indonesia Tahun 2015 Nomor 58, Tambahan Lembaran Negara Republik Indonesia Nomor 5679);
9. Undang-Undang Nomor 30 Tahun 2014 tentang Administrasi Pemerintahan (Lembaran Negara Republik Indonesia Tahun 2014 Nomor 292, Tambahan Lembaran Negara Republik Indonesia Nomor 5601);
10. Peraturan Pemerintah Nomor 55 Tahun 2005 tentang Dana Perimbangan (Lembaran Negara Republik Indonesia Tahun 2005 Nomor 137, Tambahan Lembaran Negara Republik Indonesia Nomor 4575);
11. Peraturan Pemerintah Nomor 39 Tahun 2006 tentang Tata Cara Pengendalian dan Evaluasi Pelaksanaan Rencana Pembangunan (Lembaran Negara Republik Indonesia Tahun 2006 Nomor 96, Tambahan Lembaran Negara Republik Indonesia Nomor 4663);

12. Peraturan Pemerintah Nomor 40 Tahun 2006 tentang Tata Cara Penyusunan Rencana Pembangunan Nasional (Lembaran Negara Republik Indonesia Tahun 2006 Nomor 97, Tambahan Lembaran Negara Republik Indonesia Nomor 4664);
13. Peraturan Pemerintah Nomor 6 Tahun 2008 tentang Pedoman Evaluasi Penyelenggaraan Pemerintahan Daerah (Lembaran Negara Republik Indonesia Tahun 2008 Nomor 19, Tambahan Lembaran Negara Republik Indonesia Nomor 4815);
14. Peraturan Pemerintah Nomor 8 Tahun 2008 tentang Tahapan, Tata Cara Penyusunan, Pengendalian dan Evaluasi Pelaksanaan Rencana Pembangunan Daerah (Lembaran Negara Republik Indonesia Tahun 2008 Nomor 21, Tambahan Lembaran Negara Republik Indonesia Nomor 4817);
15. Peraturan Pemerintah Nomor 18 Tahun 2016 tentang Perangkat Daerah (Lembaran Negara Republik Indonesia Tahun 2016 Nomor 114, Tambahan Lembaran Negara Republik Indonesia Nomor 5887);
16. Peraturan Pemerintah Nomor 12 Tahun 2019 tentang Pengelolaan Keuangan Daerah (Lembaran Negara Republik Indonesia Tahun 2019 Nomor 42, Tambahan Lembaran Negara Republik Indonesia Nomor 6322);
17. Peraturan Pemerintah Nomor 2 Tahun 2018 tentang Standar Pelayanan Minimal (Lembaran Negara Republik Indonesia Tahun 2018 Nomor 2, Tambahan Lembaran Negara Republik Indonesia Nomor 6178);
18. Peraturan Presiden Nomor 2 Tahun 2015 tentang Rencana Pembangunan Jangka Menengah Nasional Tahun 2015-2019 (Lembaran Negara Republik Indonesia Tahun 2015 Nomor 3);
19. Peraturan Presiden Nomor 72 Tahun 2018 tentang Rencana Kerja Pemerintah Tahun 2019 (Lembaran Negara Republik Indonesia Tahun 2018 Nomor 148);

20. Peraturan Menteri Dalam Negeri Nomor 13 Tahun 2006 tentang Pedoman Pengelolaan Keuangan Daerah sebagaimana telah diubah beberapa kali terakhir dengan Peraturan Menteri Dalam Negeri Nomor 21 Tahun 2011 tentang Perubahan Kedua Atas Peraturan Menteri Dalam Negeri Nomor 13 Tahun 2006 tentang Pedoman Pengelolaan Keuangan Daerah;
21. Peraturan Menteri Dalam Negeri Nomor 86 Tahun 2017 tentang Tata Cara Perencanaan, Pengendalian dan Evaluasi Pembangunan Daerah, Tata Cara Evaluasi Rancangan Peraturan Daerah tentang Rencana Pembangunan Jangka Panjang Daerah dan Rencana Pembangunan Jangka Menengah Daerah, serta Tata Cara Perubahan Rencana Pembangunan Jangka Panjang Daerah, Rencana Pembangunan Jangka Menengah Daerah, dan Rencana Kerja Pemerintah Daerah;
22. Peraturan Menteri Dalam Negeri Nomor 22 Tahun 2018 tentang Penyusunan Rencana Kerja Pemerintah Daerah Tahun 2019;
23. Peraturan Daerah Provinsi Jawa Tengah Nomor 3 Tahun 2008 tentang Rencana Pembangunan Jangka Panjang Daerah Provinsi Jawa Tengah Tahun 2005-2025 (Lembaran Daerah Provinsi Jawa Tengah Tahun 2008 Nomor 3, Tambahan Lembaran Daerah Provinsi Jawa Tengah Nomor 9);
24. Peraturan Daerah Provinsi Jawa Tengah Nomor 5 Tahun 2019 tentang Rencana Pembangunan Jangka Menengah Daerah Provinsi Jawa Tengah Tahun 2018-2023 (Lembaran Daerah Provinsi Jawa Tengah Tahun 2019 Nomor 5, Tambahan Lembaran Daerah Provinsi Jawa Tengah Nomor 110);

25. Peraturan Gubernur Jawa Tengah Nomor 66 Tahun 2018 tentang Rencana Kerja Pemerintah Daerah Provinsi Jawa Tengah Tahun 2019 (Berita Daerah Provinsi Jawa Tengah Tahun 2018 Nomor 66);
26. Peraturan Daerah Kabupaten Klaten Nomor 7 Tahun 2009 tentang Rencana Pembangunan Jangka Panjang Daerah Kabupaten Klaten Tahun 2005-2025 (Lembaran Daerah Kabupaten Klaten Tahun 2009 Nomor 7, Tambahan Lembaran Daerah Kabupaten Klaten Nomor 46);
27. Peraturan Daerah Kabupaten Klaten Nomor 11 Tahun 2011 tentang Rencana Tata Ruang Wilayah Kabupaten Klaten Tahun 2011-2031 (Lembaran Daerah Kabupaten Klaten Tahun 2011 Nomor 11, Tambahan Lembaran Daerah Kabupaten Klaten Nomor 66);
28. Peraturan Daerah Kabupaten Klaten Nomor 5 Tahun 2016 tentang Rencana Pembangunan Jangka Menengah Daerah Kabupaten Klaten Tahun 2016-2021 (Lembaran Daerah Kabupaten Klaten Tahun 2016 Nomor 5, Tambahan Lembaran Daerah Kabupaten Klaten Nomor 136) sebagaimana telah diubah dengan Peraturan Daerah Kabupaten Klaten Nomor 13 Tahun 2018 tentang Perubahan Atas Peraturan Daerah Kabupaten Klaten Nomor 5 Tahun 2016 tentang Rencana Pembangunan Jangka Menengah Daerah Kabupaten Klaten Tahun 2016-2021 (Lembaran Daerah Kabupaten Klaten Tahun 2018 Nomor 13, Tambahan Lembaran Daerah Kabupaten Klaten Nomor 178);
29. Peraturan Daerah Kabupaten Klaten Nomor 8 Tahun 2016 tentang Pembentukan dan Susunan Perangkat Daerah Kabupaten Klaten (Lembaran Daerah Kabupaten Klaten Tahun 2016 Nomor 8, Tambahan Lembaran Daerah Kabupaten Klaten Nomor 138);



30. Peraturan Bupati Klaten Nomor 36 Tahun 2016 tentang Kedudukan dan Susunan Organisasi Perangkat Daerah Kabupaten Klaten (Berita Daerah Kabupaten Klaten Tahun 2016 Nomor 32);
31. Peraturan Bupati Klaten Nomor 62 Tahun 2016 tentang Kedudukan Susunan Organisasi Tugas dan Fungsi Serta Tata Kerja Badan Perencanaan, Penelitian dan Pengembangan Daerah Kabupaten Klaten (Berita Daerah Kabupaten Klaten Tahun 2016 Nomor 58);
32. Peraturan Bupati Klaten Nomor 16 Tahun 2018 tentang Rencana Kerja Pemerintah Daerah Kabupaten Klaten Tahun 2019 (Berita Daerah Kabupaten Klaten Tahun 2018 Nomor 16);

MEMUTUSKAN :

Menetapkan : PERATURAN BUPATI TENTANG PERUBAHAN ATAS PERATURAN BUPATI KLATEN NOMOR 16 TAHUN 2018 TENTANG RENCANA KERJA PEMERINTAH DAERAH KABUPATEN KLATEN TAHUN 2019.

Pasal 1

Beberapa ketentuan dalam Peraturan Bupati Klaten Nomor 16 Tahun 2018 tentang Rencana Kerja Pemerintah Daerah Kabupaten Klaten Tahun 2019 (Berita Daerah Kabupaten Klaten Tahun 2018 Nomor 16) diubah sebagai berikut:

1. Ketentuan dalam Pasal 1 diubah sehingga keseluruhan Pasal 1 berbunyi sebagai berikut:

"Pasal 1

Perubahan Rencana Kerja Pemerintah Daerah Kabupaten Klaten Tahun 2019, yang selanjutnya disebut Perubahan RKPD Tahun 2019 adalah dokumen perencanaan pembangunan daerah Kabupaten Klaten Tahun 2019.

2. Ketentuan dalam Pasal 2 diubah sehingga keseluruhan Pasal 2 berbunyi sebagai berikut :

"Pasal 2

Perubahan RKPD Tahun 2019 sebagaimana dimaksud dalam Pasal 1 adalah:

- a. Pedoman dalam penyusunan Perubahan Rencana Kerja Perangkat Daerah Kabupaten Klaten Tahun 2019; dan
  - b. Pedoman dalam penyusunan Perubahan Kebijakan Umum Anggaran Pendapatan dan Belanja Daerah, Perubahan Prioritas dan Plafon Anggaran Sementara, Rancangan Perubahan Anggaran Pendapatan dan Belanja Daerah Kabupaten Klaten Tahun Anggaran 2019.
3. Ketentuan dalam Pasal 3 diubah sehingga keseluruhan Pasal 3 berbunyi sebagai berikut:

"Pasal 3

Dalam rangka penyusunan Rancangan Perubahan Anggaran Pendapatan dan Belanja Daerah Tahun Anggaran 2019, Pemerintah Kabupaten Klaten dan Dewan Perwakilan Rakyat Daerah Kabupaten Klaten menggunakan Perubahan RKPD Tahun 2019 sebagai pedoman penyusunan Perubahan Kebijakan Umum Anggaran Pendapatan dan Belanja Daerah serta Perubahan Prioritas dan Plafon Anggaran Sementara Tahun 2019.

4. Ketentuan Pasal 4 diubah sehingga keseluruhan Pasal 4 berbunyi sebagai berikut:

"Pasal 4

Perubahan RKPD Tahun 2019 sebagaimana dimaksud dalam Pasal 1 terdiri dari :

- a. Narasi Perubahan RKPD Tahun 2019, sebagaimana tersebut dalam Lampiran I Peraturan ini; dan
- b. Perubahan Rencana Program dan Kegiatan Perangkat Daerah Kabupaten Klaten Tahun 2019 sebagaimana tersebut dalam Lampiran II Peraturan ini.

Pasal II

Peraturan Bupati ini mulai berlaku pada tanggal diundangkan.

Agar setiap orang mengetahuinya, memerintahkan pengundangan Peraturan Bupati ini dengan penempatannya dalam Berita Daerah Kabupaten Klaten.

Ditetapkan di Klaten  
pada tanggal 25 Juni 2019

Mengesahkan  
Salinan/Foto copy Sesuai dengan Aslinya  
a.n BUPATI KLATEN  
SEKRETARIS DAERAH  
u.b  
KEPALA BAGIAN HUKUM  
Cap

BUPATI KLATEN,  
Cap

ttd

ttd  
Luciana Rina Damayanti, SIP, MM  
Pembina Tingkat I  
NIP: 19710724 199003 2 001

SRI MULYANI

Diundangkan di Klaten  
pada tanggal 25 Juni 2019

SEKRETARIS DAERAH KABUPATEN KLATEN,

Cap

ttd

JAKA SAWALDI

BERITA DAERAH KABUPATEN KLATEN TAHUN 2019 NOMOR 32

## DAFTAR ISI

	Halaman
Daftar Isi .....	i
Daftar Tabel .....	iii
Daftar Gambar .....	v
<b>BAB I PENDAHULUAN .....</b>	<b>I</b>
1.1. Latar Belakang.....	I – 1
1.2. Maksud dan Tujuan.....	I – 2
1.3. Dasar Hukum.....	I – 3
1.4. Sistematika.....	I – 5
<b>BAB II HASIL EVALUASI TRIWULAN II TAHUN 2019 .....</b>	<b>II</b>
2.1. Urusan Wajib Pelayanan Dasar .....	II – 3
2.2. Urusan Wajib Non Pelayanan Dasar .....	II – 32
2.3. Urusan Pilihan .....	II – 54
2.4. Urusan Penunjang .....	II - 65
<b>BAB III KERANGKA EKONOMI DAN KEUANGAN DAERAH.....</b>	<b>III</b>
3.1. Kerangka Ekonomi Daerah.....	III – 1
3.2. Kerangka Keuangan Daerah .....	III – 5
<b>BAB IV SASARAN DAN PRIORITAS PEMBANGUNAN DAERAH .....</b>	<b>IV</b>
4.1. Sasaran Pembangunan .....	IV – 1
4.2. Prioritas Pembangunan .....	IV – 11
<b>BAB V RENCANA KERJA DAN PENDANAAN DAERAH .....</b>	<b>V-1</b>
<b>BAB VI PENUTUP .....</b>	<b>VI-1</b>

### LAMPIRAN

## DAFTAR TABEL

Tabel 2. 1	Hasil Evaluasi Pencapaian Kinerja Pembangunan Kabupaten Klaten Tahun 2018 -2019 .....	II – 1
Tabel 2. 2	Evaluasi Kinerja Penyelenggaraan Urusan Pendidikan .....	II – 3
Tabel 2. 3	Evaluasi Kinerja Penyelenggaraan Urusan Kesehatan .....	II – 11
Tabel 2. 4	Evaluasi Kinerja Penyelenggaraan Urusan Pekerjaan Umum dan Penataan Ruang .....	II - 17
Tabel 2. 5	Evaluasi Kinerja Urusan Perumahan Rakyat dan Kawasan Permukiman .....	II – 22
Tabel 2. 6	Evaluasi Kinerja Urusan Ketentraman, Ketertiban Umum dan Perlindungan Masyarakat .....	II – 24
Tabel 2. 7	Evaluasi Kinerja Penyelenggaraan Urusan Sosial .....	II – 28
Tabel 2. 8	Evaluasi Kinerja Penyelenggaraan Urusan Tenaga Kerja .....	II – 32
Tabel 2. 9	Evaluasi Kinerja Penyelenggaraan Urusan Pemberdayaan Perempuan dan Perlindungan Anak .....	II – 33
Tabel 2. 10	Evaluasi Kinerja Penyelenggaraan Urusan Pangan.....	II – 34
Tabel 2. 11	Evaluasi Kinerja Penyelenggaraan Urusan Lingkungan Hidup .....	II – 35
Tabel 2. 12	Evaluasi Kinerja Penyelenggaraan Urusan Kependudukan dan Catatan Sipil.....	II – 37
Tabel 2. 13	Evaluasi Kinerja Penyelenggaraan Urusan Pemberdayaan Masyarakat dan Desa .....	II – 38
Tabel 2. 14	Evaluasi Kinerja Penyelenggaraan Urusan Pengendalian Penduduk dan Keluarga Bencana .....	II – 40
Tabel 2. 15	Evaluasi Kinerja Penyelenggaraan Urusan Perhubungan .....	II – 43
Tabel 2. 16	Evaluasi Kinerja Penyelenggaraan Urusan Komunikasi dan Informatika .....	II – 45
Tabel 2. 17	Evaluasi Kinerja Penyelenggaraan Urusan Koperasi dan UKM .....	II – 46
Tabel 2. 18	Evaluasi Kinerja Penyelenggaraan Urusan Penanaman Modal .....	II – 47
Tabel 2. 19	Evaluasi Kinerja Penyelenggaraan Urusan Pemuda dan Olah Raga .....	II – 49
Tabel 2. 20	Evaluasi Kinerja Penyelenggaraan Urusan Statistik .....	II – 50
Tabel 2. 21	Evaluasi Kinerja Penyelenggaraan Urusan Persandian .....	II – 51
Tabel 2. 22	Evaluasi Kinerja Penyelenggaraan Urusan Kebudayaan .....	II – 52
Tabel 2. 23	Evaluasi Kinerja Penyelenggaraan Urusan Perpustakaan .....	II – 53
Tabel 2. 24	Evaluasi Kinerja Penyelenggaraan Urusan Kearsipan.....	II – 53
Tabel 2. 25	Evaluasi Kinerja Penyelenggaraan Urusan Kelautan dan Perikanan.....	II – 54
Tabel 2. 26	Evaluasi Kinerja Penyelenggaraan Urusan Pariwisata .....	II – 56
Tabel 2. 27	Evaluasi Kinerja Penyelenggaraan Urusan Pertanian .....	II – 57
Tabel 2. 28	Evaluasi Kinerja Penyelenggaraan Urusan Kehutanan .....	II – 60
Tabel 2. 29	Evaluasi Kinerja Penyelenggaraan Urusan Energi dan Sumber Daya Mineral .....	II – 61
Tabel 2. 30	Evaluasi Kinerja Penyelenggaraan Urusan Perdagangan .....	II – 62
Tabel 2. 31	Evaluasi Kinerja Penyelenggaraan Urusan Perindustrian .....	II – 63
Tabel 2. 32	Evaluasi Kinerja Penyelenggaraan Urusan Transmigrasi .....	II – 64
Tabel 2. 33	Evaluasi Kinerja Penyelenggaraan Urusan Perencanaan .....	II – 65
Tabel 2. 34	Evaluasi Kinerja Penyelenggaraan Urusan Keuangan.....	II – 67
Tabel 2. 35	Evaluasi Kinerja Penyelenggaraan Urusan Kepegawaian dan Diklat.....	II – 68
Tabel 2. 36	Evaluasi Kinerja Penyelenggaraan Urusan Fungsi Lainnya....	II – 69
Tabel 3.1	Laju Pertumbuhan Ekonomi Kabupaten Klaten, Provinsi Jawa Tengah dan Nasional kurun waktu 2015-2017 dan Asumsi Tahun 2018.....	III – 1
Tabel 3.2	Pertumbuhan PDRB Atas Dasar Harga Konstan Tahun 2010 di Kabupaten Klaten Tahun 2015-2018 (dalam Rp. Juta).....	III – 2

Tabel 3.3	Pertumbuhan PDRB Atas Dasar Harga Berlaku di Kabupaten Klaten Tahun 2015-2018 (dalam Rp. Juta) .....	III – 2
Tabel 3.4	Pertumbuhan PDRB per Kapita Atas Dasar Harga Berlaku di Kabupaten Klaten Tahun 2015-2018.....	III – 3
Tabel 3.5	Realisasi dan Proyeksi Perubahan Pendapatan Daerah Kabupaten Klaten Tahun 2017 – 2019 .....	III – 6
Tabel 3.6	Proyeksi Perubahan Anggaran Belanja Daerah Kabupaten Klaten Tahun 2019.....	III – 8
Tabel 3.7	Proyeksi Perubahan Pembiayaan Daerah Kabupaten Klaten Tahun 2019 .....	III – 9
Tabel 3.8	Proyeksi Perubahan Kerangka Keuangan Daerah Kabupaten Klaten Tahun 2019.....	III – 9
Tabel 4.1	Sasaran Pembangunan Nasional Tahun 2019.....	IV – 3
Tabel 4.2	Perubahan Sasaran Makro Pembangunan Daerah Kabupaten Klaten Tahun 2019.....	IV – 4
Tabel 4.3	Sasaran Pembangunan Daerah Kabupaten Klaten Tahun 2019 Berdasarkan Tujuan Pembangunan Daerah.....	IV – 5
Tabel 5.1	Rencana Kerja Berdasarkan Prioritas Pembangunan Daerah Tahun 2019 .....	V – 1

## DAFTAR GAMBAR

Gambar 3. 1	Laju Inflasi Kabupaten Klaten Tahun 2015-2018 .....	III – 3
-------------	---	---------

# **BAB I PENDAHULUAN**

## **1.1. Latar Belakang**

Rencana Kerja Pemerintah Daerah (RKPD) Kabupaten Klaten Tahun 2019 merupakan tahun ketiga pelaksanaan Rencana Pembangunan Jangka Menengah Daerah (RPJMD) Kabupaten Klaten Tahun 2016-2021. Sebagaimana diamanatkan dalam Undang-Undang Nomor 25 Tahun 2004 tentang Sistem Perencanaan Pembangunan Nasional (SPPN) dan Undang-Undang Nomor 23 Tahun 2014 tentang Pemerintahan Daerah, Pemerintah Daerah wajib menyusun Rencana Kerja Pemerintah Daerah (RKPD) sebagai implementasi pelaksanaan pembangunan tahunan yang berpedoman pada RPJMD.

Rencana Kerja Pemerintah Daerah (RKPD) merupakan penjabaran Rencana Pembangunan Jangka Menengah Daerah (RPJMD) yang memuat rancangan ekonomi daerah, kebijakan keuangan daerah, prioritas pembangunan daerah, rencana kerja beserta pendanaan. RKPD mengacu pada Rencana Kerja Pemerintah (RKP) dan RKPD Provinsi Jawa Tengah dalam rangka mensinergikan, mensinkronkan dan mengintegrasikan program pembangunan nasional dengan pembangunan daerah.

Disamping itu, dalam rangka pencapaian tujuan pembangunan daerah sebagai pelaksanaan Visi dan Misi Daerah maka pada tataran operasional pelaksanaan pembangunan perlu ditetapkan arah kebijakan dalam rangka memberikan kepastian dan keterkaitan atas peran masing-masing dalam pencapaian tujuan yang ditetapkan. Perencanaan pembangunan tahun 2019 yang disusun dan ditetapkan pada tahun 2018 serta dijadikan pedoman dalam Anggaran Pendapatan dan Belanja Daerah Tahun Anggaran 2019 mengalami dinamika, baik dinamika yang berpengaruh terhadap aspek perencanaan yang disebabkan adanya kebijakan nasional maupun provinsi serta aspek pelaksanaan yang berdampak pada ketidaksesuaian kerangka kebijakan pembangunan daerah, kerangka ekonomi dan kerangka keuangan daerah.

Oleh karena itu perlu dilakukan penyesuaian pembangunan daerah melalui Perubahan Rencana Kerja Pemerintah Daerah (RKPD). Hal tersebut sejalan dengan amanat Peraturan Menteri Dalam Negeri Nomor 86 Tahun 2017 tentang Tata Cara Perencanaan, Pengendalian dan Evaluasi Pembangunan Daerah, Tata Cara Evaluasi Rancangan Peraturan Daerah tentang Rencana Pembangunan Jangka Panjang Daerah dan Rencana Pembangunan Jangka Menengah Daerah, serta Tata Cara Perubahan Rencana Pembangunan Jangka Panjang Daerah, Rencana Pembangunan Jangka Menengah Daerah, dan Rencana Kerja Pemerintah Daerah, pada pasal 343 ayat (1) yang menyebutkan bahwa Perubahan RKPD yang diikuti dengan Perubahan Renja Perangkat Daerah dapat dilakukan apabila berdasarkan hasil evaluasi pelaksanaannya





dalam tahun berjalan menunjukkan ketidaksesuaian dengan perkembangan keadaan, meliputi:

- a. Perkembangan yang tidak sesuai dengan asumsi prioritas pembangunan daerah, kerangka ekonomi daerah dan keuangan daerah, rencana program dan kegiatan RKPD berkenaan; dan/atau
- b. keadaan yang menyebabkan saldo anggaran lebih tahun anggaran sebelumnya harus digunakan untuk tahun berjalan.

Kemudian lebih lanjut dalam pasal 343 ayat (4) disebutkan Perubahan RKPD sebagaimana dimaksud ayat (1) dapat dilakukan tanpa melalui evaluasi dalam hal terjadi kebijakan nasional, keadaan darurat, keadaan luar biasa, dan perintah dari Peraturan Perundang-undangan yang lebih tinggi setelah RPJMD ditetapkan. Beberapa kondisi yang menjadikan dasar dilakukannya Perubahan RKPD Kabupaten Klaten Tahun 2019, meliputi :

1. Adanya perubahan asumsi makro ekonomi dan keuangan daerah yang telah disepakati pada Tahun Anggaran 2019 terhadap kemampuan fiskal daerah yaitu adanya saldo anggaran lebih tahun 2018 yang akan dimanfaatkan kembali pada tahun 2019;
2. Hasil pengendalian dan evaluasi capaian kinerja pelaksanaan kegiatan APBD Tahun Anggaran 2019 yang perlu dilakukan penyesuaian;
3. Adanya perubahan kebijakan Pemerintah Pusat dan Pemerintah Provinsi Jawa Tengah harus dilakukan penyesuaian yang terkait dengan keuangan daerah maupun kebijakan teknis lainnya;
4. Kebutuhan yang bersifat prioritas untuk pencapaian tujuan, sasaran dan hasil pembangunan yang harus dicapai pada tahun 2019 maupun kebutuhan mendesak lainnya dalam upaya menangani permasalahan aktual yang berkembang.

Proses penyusunan dokumen Perubahan RKPD meliputi : (1) Penyusunan rancangan Perubahan RKPD; (2) Perumusan rancangan akhir RKPD; dan (3) Penetapan Perubahan RKPD yang selanjutnya menjadi pedoman Perubahan Rencana Kerja (Renja) Perangkat Daerah. Perubahan RKPD ditetapkan dengan Peraturan Kepala Daerah dan menjadi landasan penyusunan Kebijakan Umum Perubahan Anggaran (KUPA) dan Prioritas Plafon Anggaran Sementara Perubahan (PPASP) yang akan disepakati bersama antara Kepala Daerah dengan Dewan Perwakilan Rakyat Daerah (DPRD). Kemudian KUPA-PPASP yang telah disepakati menjadi dasar dalam penyusunan Rancangan Anggaran Pendapatan dan Belanja Daerah Perubahan (APBD-P).

## **1.2. Maksud dan Tujuan**

Maksud penyusunan Perubahan Rencana Kerja Pemerintah Daerah Kabupaten Klaten Tahun 2019 adalah mewujudkan sinergitas antara perencanaan, penganggaran, pelaksanaan dan pengawasan pembangunan antar



wilayah, antar sektor pembangunan dan antar tingkat pemerintahan serta mewujudkan efisiensi berbagai sumber daya dalam pembangunan daerah dan sebagai pedoman penyusunan Kebijakan Umum Perubahan Anggaran (KUPA) dan Prioritas Plafon Anggaran Sementara Perubahan (PPAS-P) APBD Tahun Anggaran 2019.

Adapun tujuan penyusunan Perubahan Rencana Kerja Pemerintah Daerah (RKPD) Kabupaten Klaten Tahun 2019 adalah sebagai berikut :

- a. Sinkronisasi kebijakan pemerintah pusat, provinsi dan daerah yang belum terakomodir dalam APBD Tahun Anggaran 2019;
- b. Perencanaan kegiatan-kegiatan yang bersifat sangat prioritas dan kegiatan yang mengalami pergeseran termasuk prioritas Kepala Daerah yang sesuai dengan rencana pembangunan jangka menengah daerah;
- c. Memanfaatkan Sisa Lebih Perhitungan Anggaran (SiLPA) atas realisasi pelaksanaan APBD Tahun Anggaran 2018 sesuai dengan Peraturan Daerah tentang Pertanggungjawaban Pelaksanaan APBD Kabupaten Klaten Tahun Anggaran 2018;
- d. Sebagai pedoman penyusunan Perubahan Rencana Kerja (Renja) Perangkat Daerah yang merupakan penjabaran rencana strategis Perangkat Daerah sesuai dengan tugas dan fungsi.

### **1.3. Dasar Hukum**

1. Undang-Undang Nomor 13 Tahun 1950 tentang Pembentukan Daerah-daerah Kabupaten Klaten Dalam Lingkungan Propinsi Jawa Tengah;
2. Undang-Undang Nomor 17 Tahun 2003 tentang Keuangan Negara;
3. Undang-Undang Nomor 25 Tahun 2004 tentang Sistem Perencanaan Pembangunan;
4. Undang-Undang Nomor 33 Tahun 2004 tentang Perimbangan Keuangan Antara Pemerintah Pusat dan Pemerintahan;
5. Undang-Undang Nomor 17 Tahun 2007 tentang Rencana Pembangunan Jangka Panjang Nasional Tahun 2005-2025;
6. Undang-Undang Nomor 26 Tahun 2007 tentang Penataan Ruang;
7. Undang-Undang Nomor 5 Tahun 2014 tentang Aparatur Sipil Negara;
8. Undang-Undang Nomor 23 Tahun 2014 tentang Pemerintahan Daerah sebagaimana telah diubah beberapa kali terakhir dengan Undang-Undang Nomor 9 Tahun 2015 tentang Perubahan Kedua Atas Undang-Undang Nomor 23 Tahun 2014 tentang Pemerintahan Daerah;
9. Peraturan Pemerintah Nomor 55 Tahun 2005 tentang Dana Perimbangan;
10. Peraturan Pemerintah Nomor 58 Tahun 2005 tentang Pengelolaan Keuangan Daerah sebagaimana telah diubah dengan Peraturan Pemerintah Nomor 12 Tahun 2019 tentang Pengelolaan Keuangan Daerah;



11. Peraturan Pemerintah Nomor 39 Tahun 2006 tentang Tata Cara Pengendalian dan Evaluasi Pelaksanaan Rencana Pembangunan;
12. Peraturan Pemerintah Nomor 6 Tahun 2008 tentang Pedoman Evaluasi Penyelenggaraan Pemerintahan Daerah;
13. Peraturan Pemerintah Nomor 8 Tahun 2008 tentang Tahapan, Tata Cara Penyusunan, Pengendalian dan Evaluasi Pelaksanaan Rencana Pembangunan Daerah;
14. Peraturan Pemerintah Nomor 18 Tahun 2016 tentang Perangkat Daerah;
15. Peraturan Pemerintah Nomor 2 Tahun 2018 tentang Standar Pelayanan Minimal;
16. Peraturan Pemerintah Pengganti Undang-Undang Nomor 2 Tahun 2014 tentang Perubahan Atas Undang-Undang Nomor 23 Tahun 2014 tentang Pemerintahan Daerah;
17. Peraturan Presiden Nomor 2 Tahun 2015 tentang Rencana Pembangunan Jangka Menengah Nasional Tahun 2015-2019;
18. Peraturan Presiden Nomor 72 Tahun 2018 tentang Rencana Kerja Pemerintah Tahun 2019;
19. Peraturan Daerah Provinsi Jawa Tengah Nomor 3 Tahun 2008 tentang Rencana Pembangunan Jangka Panjang Daerah Provinsi Jawa Tengah Tahun 2005-2025;
20. Peraturan Daerah Provinsi Jawa Tengah Nomor 5 Tahun 2019 tentang Rencana Pembangunan Jangka Menengah Daerah Provinsi Jawa Tengah Tahun 2018-2023;
21. Peraturan Daerah Kabupaten Klaten Nomor 7 Tahun 2009 tentang Rencana Pembangunan Jangka Panjang Daerah Kabupaten Klaten Tahun 2005-2025;
22. Peraturan Daerah Kabupaten Klaten Nomor 10 Tahun 2009 tentang Pokok-Pokok Pengelolaan Keuangan Daerah;
23. Peraturan Daerah Kabupaten Klaten Nomor 5 Tahun 2016 tentang Rencana Pembangunan Jangka Menengah Daerah Kabupaten Klaten Tahun 2016-2021 sebagaimana telah diubah dengan Peraturan Daerah Kabupaten Klaten Nomor 13 Tahun 2018 tentang Perubahan Atas Peraturan Daerah Kabupaten Klaten Nomor 5 Tahun 2016 tentang Rencana Pembangunan Jangka Menengah Daerah Kabupaten Klaten Tahun 2016-2021;
24. Peraturan Daerah Kabupaten Klaten Nomor 8 Tahun 2016 tentang Pembentukan dan Susunan Perangkat Daerah Kabupaten Klaten;
25. Peraturan Daerah Kabupaten Klaten Nomor 26 Tahun 2018 tentang Anggaran Pendapatan dan Belanja Daerah Kabupaten Klaten Tahun Anggaran 2019;
26. Peraturan Menteri Dalam Negeri Republik Indonesia Nomor 13 Tahun 2006 tentang Pedoman Pengelolaan Keuangan Daerah sebagaimana telah diubah beberapa kali terakhir dengan Peraturan Menteri Dalam Negeri Nomor 21



- Tahun 2011 tentang Perubahan Kedua Atas Peraturan Menteri Dalam Negeri Nomor 13 Tahun 2006 tentang Pedoman Pengelolaan Keuangan Daerah;
27. Peraturan Menteri Dalam Negeri Nomor 86 Tahun 2017 tentang Tata Cara Perencanaan, Pengendalian dan Evaluasi Pembangunan Daerah, Tata Cara Evaluasi Rancangan Peraturan Daerah tentang Rencana Pembangunan Jangka Panjang Daerah dan Rencana Pembangunan Jangka Menengah Daerah, serta Tata Cara Perubahan Rencana Pembangunan Jangka Panjang Daerah, Rencana Pembangunan Jangka Menengah Daerah, dan Rencana Kerja Pemerintah Daerah;
  28. Peraturan Menteri Dalam Negeri Nomor 22 Tahun 2018 tentang Penyusunan Rencana Kerja Pemerintah Daerah Tahun 2019.
  29. Peraturan Gubernur Jawa Tengah Nomor 66 Tahun 2018 tentang Rencana Kerja Pemerintah Daerah Provinsi Jawa Tengah Tahun 2019;
  30. Peraturan Bupati Klaten Nomor 16 Tahun 2018 tentang Rencana Kerja Pemerintah Daerah Kabupaten Klaten Tahun 2019;
  31. Peraturan Bupati Klaten Nomor 59 Tahun 2018 tentang Penjabaran Anggaran dan Belanja Daerah Kabupaten Klaten Tahun Anggaran 2019 sebagaimana telah diubah dengan Peraturan Bupati Klaten Nomor 14 Tahun 2019 tentang Perubahan Atas Peraturan Bupati Klaten Nomor 59 Tahun 2018 tentang Penjabaran Anggaran dan Belanja Daerah Kabupaten Klaten Tahun Anggaran 2019.

#### **1.4. Sistematika**

Perubahan Rencana Kerja Pemerintah Daerah (RKPD) Kabupaten Klaten Tahun 2019 disusun dengan sistematika sebagai berikut:

##### **BAB I PENDAHULUAN**

Bagian ini memuat tentang Latar Belakang, Maksud dan Tujuan, Dasar Hukum, serta Sistematika Perubahan RKPD

##### **BAB II HASIL EVALUASI TRIWULAN II TAHUN 2019**

Bagian ini memuat hasil evaluasi kinerja pembangunan daerah serta program dan kegiatan pada tiap urusan penyelenggaraan pemerintahan daerah sampai dengan Triwulan II

##### **BAB III KERANGKA EKONOMI DAN KEUANGAN DAERAH**

Memuat penjelasan tentang perubahan asumsi makro ekonomi dan kerangka keuangan daerah;

##### **BAB VI SASARAN DAN PRIORITAS PEMBANGUNAN DAERAH**

Memuat sasaran dan prioritas pembangunan daerah berdasarkan hasil evaluasi pelaksanaan RKPD lalu dan capaian kinerja yang direncanakan dalam RJPMD;



**BAB V RENCANA KERJA DAN PENDANAAN DAERAH**

Memuat perubahan rencana prioritas program dan kegiatan dalam rangka pencapaian tujuan dan sasaran pembangunan daerah;

**BAB VI PENUTUP**

Pada bagian ini berisi kaidah pelaksanaan dan penutup.



**BAB II**  
**HASIL EVALUASI TRIWULAN II RKPD TAHUN 2019**

Kinerja pembangunan daerah Kabupaten Klaten diukur dari ketercapaian indikator program pembangunan daerah dalam RKPD sampai dengan Triwulan II Tahun 2019, dibandingkan dengan target yang tertuang dalam RPJMD Tahun 2016-2021. Mendasarkan hasil evaluasi pencapaian kinerja pembangunan Kabupaten Klaten Tahun 2019 sampai dengan triwulan II, dari 407 indikator program pembangunan daerah, sebanyak 123 indikator (30,22 persen) berstatus telah tercapai, 103 indikator (25,31 persen) berstatus akan tercapai dan 181 indikator (44,47 persen) berstatus perlu upaya keras.

Secara umum, penyebab beberapa indikator berstatus perlu perhatian atau upaya keras dikarenakan sampai dengan triwulan II :

- a. Kegiatannya masih berjalan, sehingga capaian belum dapat dihitung;
- b. Kegiatannya belum dapat dilaksanakan pada triwulan I dan II, karena menyesuaikan dengan aktifitas di luar rencana daerah (misalnya perhitungan laju inflasi, baru dapat dilakukan pada akhir tahun);
- c. Capaian indikator tidak dapat dihitung secara triwulan dan hanya dapat dihitung secara tahunan (data tahunan);
- d. Perhitungan capaian berdasarkan BPS.

Selain hal tersebut terdapat beberapa kondisi yang mempengaruhi pencapaian target indikator kinerja program pada triwulan II yaitu adanya dinamika kondisi ekonomi daerah khususnya fluktuasi laju inflasi di Kabupaten Klaten; adanya perubahan kebijakan Pemerintah Pusat dan Pemerintah Provinsi Jawa Tengah harus dilakukan penyesuaian yang terkait dengan keuangan daerah maupun kebijakan teknis lainnya (ketentuan peraturan perundang-undangan/regulasi dan/atau petunjuk teknis yang terbit setelah APBD ditetapkan); dan adanya penyesuaian standarisasi/satuan harga barang pada rincian belanja program kegiatan, sehingga program-program dengan status tercapai pada triwulan II dimungkinkan perlu adanya penyesuaian pendanaan untuk menjamin target kinerja yang telah ditetapkan sebelumnya dapat tercapai di akhir tahun.

Rekapitulasi hasil evaluasi kinerja pembangunan daerah per urusan penyelenggaraan pemerintah daerah sampai dengan triwulan II adalah sebagai berikut :

**Tabel 2. 1**  
**Hasil Evaluasi Pencapaian Kinerja Pembangunan Kabupaten Klaten Tahun 2018 - 2019 (Triwulan II)**

No	Status Pencapaian Indikator	2018		2019	
		Jml Indikator	Persentase	Jml Indikator	Persentase
1.	Telah Tercapai	278	68,98	123	30,22
2.	Akan Tercapai	125	31,02	103	25,31
3.	Perlu Upaya Keras	0	0	181	44,47
Total Indikator		403	100,00	407	100,00



Pada evaluasi ini sebagai identifikasi terhadap capaian pada triwulan II terhadap pencapaian target RKPD Tahun 2019, dengan penjelasan status capaian sebagai berikut :

- Tercapai, untuk capaian terhadap target Tahun 2019 sebesar  $X = 100\%$  dengan notifikasi ● ;
- Akan tercapai, untuk capaian terhadap target Tahun 2019 sebesar  $100\% > X \geq 50\%$  dengan notifikasi ►; dan
- Perlu upaya keras, untuk capaian terhadap target Tahun 2019 sebesar  $X < 50\%$  dengan notifikasi ▼ .

Berikut evaluasi Triwulan II terhadap target RKPD Tahun 2019 berdasarkan urusan pemerintahan :




## 2.1. Urusan Wajib Pelayanan Dasar

### 2.1.1. Pendidikan

Evaluasi Kinerja Penyelenggaraan urusan Pendidikan sampai dengan triwulan II Tahun 2019 sebagaimana Tabel 2.2.


**Tabel 2. 2**  
**Evaluasi Kinerja Penyelenggaraan Urusan Pendidikan**

No	Program	Indikator Kinerja Program (Outcome)	Satuan	Target Akhir RJMD	Target 2019	Realisasi Capaian RKPD Tahun 2018	Realisasi Capaian RKPD TW I 2019	Realisasi Capaian RKPD TW II 2019	% Capaian RKPD s/d TW II Tahun 2019	Status Capaian Target	OPD Penanggung Jawab
1	2	3	4	5	6	7	8	9	10	11	12
1	Pendidikan Anak Usia Dini										
		Jumlah anak umur 0-6 tahun yang mengikuti program PAUD	Anak	36.180	35.679	43,027	44,271	44,271	124,08	•	Dinas Pendidikan
2	Pendidikan Dasar 9 (Sembilan) Tahun										
		Angka rata-rata lama sekolah	Th	9,4	9,2	8	9,05	9,05	98,37	▶	Dinas Pendidikan
		Angka Kelulusan (AL) SD/MI	%	100,7	99,7	98	98,19	98,19	98,49	▶	Dinas Pendidikan
		Angka Kelulusan (AL) SMP/MTs	%	98,5	97,5	98	96,57	96,57	99,05	▶	Dinas Pendidikan
		Sekolah pendidikan SD/MI kondisi bangunan baik	%	70,1	69,1	81	67,18	67,18	97,22	▶	Dinas Pendidikan
		Sekolah pendidikan SMP/MTs dan SMA/SMK/MA kondisi bangunan baik	%	92,4	91,4	96	87,37	87,37	95,59	▶	Dinas Pendidikan
		Tersedianya Satuan pendidikan yang terjangkau dengan berjalan kaki	%	100	100	95	731	731	731	•	Dinas Pendidikan







No	Program	Indikator Kinerja Program (Outcome)	Satuan	Target Akhir RJMD	Target 2019	Realisasi Capaian RKPD Tahun 2018	Realisasi Capaian RKPD TW I 2019	Realisasi Capaian RKPD TW II 2019	% Capaian RKPD s/d TW II Tahun 2019	Status Capaian Target	OPD Penanggung Jawab
1	2	3	4	5	6	7	8	9	10	11	12
		maksimum 3 Km untuk SD/MI, dan 6 Km jalan darat/air untuk SMP/MTs dari kelompok pemukiman									
		Jumlah peserta dalam Rombel SD/MI $\geq$ 32 siswa, dan SMP/MTS $\geq$ 36 siswa didukung ketersediaan ruang kelas untuk setiap Rombel dengan kelengkapan papan tulis, ada 1 meja dan kursi untuk setiap siswa	SD	15	24	704	704	704	2.933,33	•	Dinas Pendidikan
			SMP	0	3	104	108	108	3.600	•	Dinas Pendidikan
		Setiap SD/MI tersedia buku teks pelajaran : matematika, IPA, IPS, Bahasa Indonesia, Bahasa Inggris, dan Kewarganegaraan dengan ketentuan satu siswa - satu bukuteks dari masing-masing buku teks yang telah ditentukan.	SD	179	159	666	681	681	428,3	•	Dinas Pendidikan
			SMP	62	42	96	102	102	242,86	•	Dinas Pendidikan
		Setiap SD/MI tersedia alat peraga IPA: Model tubuh, bola dunia (globe), alat optik, dan kit IPA.	Sekolah	141	141	585	563	563	399,29	•	Dinas Pendidikan




No	Program	Indikator Kinerja Program (Outcome)	Satuan	Target Akhir RJMD	Target 2019	Realisasi Capaian RKPD Tahun 2018	Realisasi Capaian RKPD TW I 2019	Realisasi Capaian RKPD TW II 2019	% Capaian RKPD s/d TW II Tahun 2019	Status Capaian Target	OPD Penanggung Jawab
1	2	3	4	5	6	7	8	9	10	11	12
		Setiap SD/MI tersedia 100 judul buku untuk pegangan dan 10 buku referensi, dan untuk SMP/MTs tersedia 200 judul buku untuk pegangan dan 20 buku referensi.	SD	426	416	690	674	674	162,02	•	Dinas Pendidikan
			SMP	95	90	95	94	94	104,44	•	Dinas Pendidikan
		Setiap SMP/MTS ada Ruang Laboratorium IPA dilengkapi dengan 36 meja dan kursi, alat demonstrasi dan papan eksperimen	Sekolah	26	16	91	94	94	587,5	•	Dinas Pendidikan
		Setiap SMP/MTS tersedia buku teks pelajaran, dengan ketentuan satu siswa - satu buku teks dari masing-masing buku teks yang telah ditentukan.	Sekolah	62	42	96	102	102	242,86	•	Dinas Pendidikan
		Setiap Satuan Pendidikan wajib menyelenggarakan pendidikan selama 34 minggu/tahun, dengan ketentuan.	SD	345	325	760	761	761	234,15	•	Dinas Pendidikan
			SMP	80	76	103	110	110	144,74	•	Dinas Pendidikan
		Setiap Satuan Pendidikan wajib menerapkan Kurikulum Tingkat Satuan Pendidikan (KTSP)	SD	760	760	772	763	763	110,39	•	Dinas Pendidikan
			SMP	103	103	111	114	114	110,68	•	Dinas Pendidikan




No	Program	Indikator Kinerja Program (Outcome)	Satuan	Target Akhir RJMD	Target 2019	Realisasi Capaian RKPD Tahun 2018	Realisasi Capaian RKPD TW I 2019	Realisasi Capaian RKPD TW II 2019	% Capaian RKPD s/d TW II Tahun 2019	Status Capaian Target	OPD Penanggung Jawab
1	2	3	4	5	6	7	8	9	10	11	12
		Setiap Satuan Pendidikan wajib menerapkan Musyawarah Berbasis Sekolah (MBS).	SD	760	760	762	760	760	100	•	Dinas Pendidikan
			SMP	103	103	107	112	112	109,74	•	Dinas Pendidikan
		Setiap SD/Mi dan SMP/MTs ada ruangan guru dilengkapi dengan 1 meja dan kursi untuk satu guru, dan untuk SMP/MTS ada ruang kepala sekolah yang terpisah dengan ruangan guru.	SD	459	439	602	611	611	139,18	•	Dinas Pendidikan
			SMP	62	56	111	113	113	201,79	•	Dinas Pendidikan
3	Pendidikan Menengah										
		Angka Partisipasi Murni (APM) SMA/SMK/MA/Paket C	%	63,5	62,5	54					
		Angka Partisipasi Kasar (APK) SMA/SMK/MA/Paket C	%	96,12	95,12	75					
		Angka Putus Sekolah (APS) SMA/SMK/MA/Paket C	%	0,48	0,58	0,05					
		Angka Kelulusan (AL) SMA/SMK/MA/Paket C	%	100	100	98					
4	Pendidikan Non Formal										
		Penduduk yang berusia >15 Tahun	%	99,7	99,7	100	99,57	99,57	99,87	▶	Dinas Pendidikan




No	Program	Indikator Kinerja Program (Outcome)	Satuan	Target Akhir RJMD	Target 2019	Realisasi Capaian RKPD Tahun 2018	Realisasi Capaian RKPD TW I 2019	Realisasi Capaian RKPD TW II 2019	% Capaian RKPD s/d TW II Tahun 2019	Status Capaian Target	OPD Penanggung Jawab
1	2	3	4	5	6	7	8	9	10	11	12
		melek huruf (tidak buta aksara)									
		Rasio ketersediaan sekolah/penduduk usia sekolah	%		0,23	0	0,6	0,6	260,87	●	Dinas Pendidikan
5	Peningkatan Mutu Pendidik dan Tenaga Kependidikan										
		Rasio guru terhadap murid	guru/murid	1 : 15	1 : 15	1:13	1 : 7	0,05	89,33	▶	Dinas Pendidikan
		Jumlah guru yang layak mendidik TK/RA dengan kualifikasi sesuai dengan standar kompetensi yang ditetapkan	Guru	1.421	1.421	1.465	1.476	1.476	103,87	●	Dinas Pendidikan
		Rasio guru terhadap murid per kelas rata-rata	guru/murid/kl s	1 : 32	1 : 34	1:30	1 : 30	0,06	95,74	▶	Dinas Pendidikan
		Guru yang memenuhi kualifikasi S1/D-IV	%	86,42	86,42	81	84,45	84,45	97,72	▶	Dinas Pendidikan
		Setiap SMP/MTs 70% gurunya harus lulusan S1/D-4, dan 35%nya sudah harus bersertifiket	Sekolah	85	85	94	90	90	105,88	●	Dinas Pendidikan
		Setiap SD/Mi ada 1 orang guru dengan mengajar 32 siswa, dan ada 6 orang guru untuk setiap Satuan Pendidikan dan untuk daerah khusus 4 orang guru.	Sekolah	552	552	700	694	694	125,72	●	Dinas Pendidikan




No	Program	Indikator Kinerja Program (Outcome)	Satuan	Target Akhir RJMD	Target 2019	Realisasi Capaian RKPD Tahun 2018	Realisasi Capaian RKPD TW I 2019	Realisasi Capaian RKPD TW II 2019	% Capaian RKPD s/d TW II Tahun 2019	Status Capaian Target	OPD Penanggung Jawab
1	2	3	4	5	6	7	8	9	10	11	12
		Setiap SMP/MTS ada 1 orang guru untuk setiap mata pelajaran	Sekolah	73	73	99	99	99	135,62	•	Dinas Pendidikan
		Setiap SD/MI harus ada 2 orang guru dengan jenjang kelulusan S1/D-4, dan 2 orang guru diantaranya sudah harus bersertifikat	Sekolah	710	710	726	717	717	100,99	•	Dinas Pendidikan
		Setiap guru tetap wajib mengajar 37,5 jam/minggu	SD	503	483	728	731	731	151,35	•	Dinas Pendidikan
			SMP	85	65	107	108	108	166,15	•	Dinas Pendidikan
		Setiap SMP/MTs ada seorang guru dengan kualifikasi akademik S1/D-4 dan bersertifikat untuk mata pelajaran: Matematika, IPA, IPS, Bahasa Indonesia, Bahasa Inggris, dan Kewarganegaraan.	Sekolah	65	65	94	90	90	138,46	•	Dinas Pendidikan
		Di setiap Kabupaten/Kota semua kepala sekolahnya SD/MI harus berkualifikasi S1/D-4 dan bersertifikat.	Sekolah	637	637	726	741	741	116,33	•	Dinas Pendidikan



No	Program	Indikator Kinerja Program (Outcome)	Satuan	Target Akhir RJMD	Target 2019	Realisasi Capaian RKPD Tahun 2018	Realisasi Capaian RKPD TW I 2019	Realisasi Capaian RKPD TW II 2019	% Capaian RKPD s/d TW II Tahun 2019	Status Capaian Target	OPD Penanggung Jawab
1	2	3	4	5	6	7	8	9	10	11	12
		Disetiap Kabupaten/Kota semua kepala sekolahnya SMP/MTs harus berkualifikasi S1/D-4 dan bersertifikat.	Sekolah	81	81	90	94	94	116,05	•	Dinas Pendidikan
		Disetiap Kabupaten/Kota semua pengawas sekolah harus berkualifikasi S1/D-4 dan bersertifikat.	%	100	100	100	100	100	100	•	Dinas Pendidikan
		Setiap guru harus menyusun RKP dalam melaksanakan kegiatan untuk membantu Satuan Pendidikan	SD	780	670	771	765	765	114,18	•	Dinas Pendidikan
			SMP		98	111	114	114	116,33	•	Dinas Pendidikan
		Setiap pengawas wajib melakukan kunjungan ke semua sekolah minimal satu kali setiap bulan, dengan waktu 3 jam untuk melakukan supervisi dan pembinaan	SD	703	693	733	737	737	106,35	•	Dinas Pendidikan
			SMP		106	92	109	109	102,83	•	Dinas Pendidikan
		Setiap guru wajib menerapkan Rencana Kerja Pembelajaran (RKP)	SD	703	693	771	765	765	110,39	•	Dinas Pendidikan
			SMP		106	111	114	114	107,55	•	Dinas Pendidikan
		Setiap guru wajib mengembangkan dan menerapkan program penilaian pendidikan	SD	703	693	772	765	765	110,39	•	Dinas Pendidikan
			SMP		106	112	114	114	107,55	•	Dinas Pendidikan



No	Program	Indikator Kinerja Program (Outcome)	Satuan	Target Akhir RJMD	Target 2019	Realisasi Capaian RKPD Tahun 2018	Realisasi Capaian RKPD TW I 2019	Realisasi Capaian RKPD TW II 2019	% Capaian RKPD s/d TW II Tahun 2019	Status Capaian Target	OPD Penanggung Jawab
1	2	3	4	5	6	7	8	9	10	11	12
		Setiap Kepala Sekolah wajib melakukan supervisi kelas, minimal 2 kali per semester	SD	703	693	769	763	763	110,1	●	Dinas Pendidikan
			SMP		106	107	106	106	100	●	Dinas Pendidikan
		Setiap guru wajib sampaikan laporan hasil evaluasi mata pelajaran kepada Kepala sekolah	SD	703	693	772	765	765	110,39	●	Dinas Pendidikan
			SMP		106	110	114	114	107,55	●	Dinas Pendidikan
		Setiap Kepala Sekolah wajib menyampaikan hasil UAS, ulangan kenaikan kelas (UKK) kepada orang tua siswa dan menyampaikan rekapitulasinya kepada Dinas Pendidikan.	%	100	100	99	114	114	114	●	Dinas Pendidikan
	Pengembangan Budaya Baca dan Pembinaan Perpustakaan										
		Penduduk yang berusia >15 Tahun melek huruf (tidak buta aksara)	%	99,75	99,73	100	99,57	99,57	99,84	▶	Dinas Pendidikan
	Manajemen Pelayanan Pendidikan										
		Angka Melanjutkan (AM) dari SMP/MTs ke SMA/SMK/MA	%	96,65	96,63	88	95,48	95,48	98,81	▶	Dinas Pendidikan




### 2.1.2. Kesehatan

Evaluasi Kinerja Penyelenggaraan urusan Kesehatan sampai dengan triwulan II Tahun 2019 sebagaimana Tabel 2.3.


**Tabel 2. 3**  
**Evaluasi Kinerja Penyelenggaraan Urusan Kesehatan**

No	Program	Indikator Kinerja Program (Outcome)	Satuan	Target Akhir RJMD	Target 2019	Realisasi Capaian RKPD Tahun 2018	Realisasi Capaian RKPD TW I 2019	Realisasi Capaian RKPD TW II 2019	% Capaian RKPD s/d TW II Tahun 2019	Status Capaian Target	OPD Penanggung Jawab
1	2	3	4	5	6	7	8	9	10	11	12
1	Obat dan Perbekalan Kesehatan										
		% obat generik berlogo dalam persediaan obat	%	100	99	99,16	0	0	0	▼	Dinas Kesehatan
2	Upaya Kesehatan Masyarakat										
		Cakupan kunjungan ibu hamil K4	%	100	98	92,85	20,85	36,35	37,09	▼	Dinas Kesehatan
		Cakupan komplikasi kebidanan yang ditangani	%	85	83	101,58	19,88	35,24	42,46	▼	Dinas Kesehatan
		Cakupan pertolongan persalinan oleh tenaga kesehatan yang mempunyai kompetensi kebidanan	%	100	100	100	22,12	40,48	40,48	▼	Dinas Kesehatan
		Cakupan pelayanan nifas	%	100	96	97,2	20,1	36,79	38,32	▼	Dinas Kesehatan
		Cakupan neunafus dengan komplikasi yang ditangani	%	85	83	57,05	13,02	24,85	29,94	▼	Dinas Kesehatan
		Cakupan kunjungan bayi	%	100	96	99,67	22,6	37,9	39,48	▼	Dinas Kesehatan
		Angka kelangsungan hidup bayi	%	994	992	989,85	986,94	989,14	99,71	►	Dinas Kesehatan






No	Program	Indikator Kinerja Program (Outcome)	Satuan	Target Akhir RJMD	Target 2019	Realisasi Capaian RKPD Tahun 2018	Realisasi Capaian RKPD TW I 2019	Realisasi Capaian RKPD TW II 2019	% Capaian RKPD s/d TW II Tahun 2019	Status Capaian Target	OPD Penanggung Jawab
1	2	3	4	5	6	7	8	9	10	11	12
		Cakupan pelayanan anak balita	%	100	96	95,25	19,7	35,32	36,79	▼	Dinas Kesehatan
		Cakupan peserta KB aktif	%	75	73	83,92	67,85	73,83	101,14	●	Dinas Kesehatan
		Cakupan pelayanan gawat darurat level 1 yang harus diberikan sarana kesehatan di kabupaten	%	100	100	100		0	0	▼	Dinas Kesehatan
3	Pengawasan Obat dan Makanan										
		% apotik, toko obat dan tempat penjualan makanan yang dilakukan pengawasan	%	100	100	100		0	0	▼	Dinas Kesehatan
		% sekolah yang dilakukan pemeriksaan jajanan anak sekolah	%	100	100	100		0	0	▼	Dinas Kesehatan
4	Promosi Kesehatan dan Pemberdayaan Masyarakat										
		Cakupan penjangkaran kesehatan siswa SD dan sederajat	%	100	100	100	0	0	0	▼	Dinas Kesehatan
		Cakupan desa siaga aktif	%	100	100	100	100	100	100	●	Dinas Kesehatan
5	Perbaikan Gizi Masyarakat										
		Cakupan Balita Gizi Buruk mendapat perawatan	%	100	100	100	100	100	100	●	Dinas Kesehatan




No	Program	Indikator Kinerja Program (Outcome)	Satuan	Target Akhir RJMD	Target 2019	Realisasi Capaian RKPD Tahun 2018	Realisasi Capaian RKPD TW I 2019	Realisasi Capaian RKPD TW II 2019	% Capaian RKPD s/d TW II Tahun 2019	Status Capaian Target	OPD Penanggung Jawab
1	2	3	4	5	6	7	8	9	10	11	12
		% Ibu hamil mendapatkan tablet Fe	%	98	98	93,2	21,02	36,62	37,37	▼	Dinas Kesehatan
		% bayi yang dapat ASI Eksklusif	%	79	77	72	79,9	80,55	104,61	●	Dinas Kesehatan
6	Pengembangan Lingkungan Sehat										
		Persentase Pengelolaan limbah medis dan non medis	%	100	100	100	100	100	100	●	RSD Bagaswaras
		Cakupan desa <i>open defecation free</i> (ODF)	%	45	35	78,55	6	32	91,43	►	Dinas Kesehatan
		Persentase penggunaan jamban	%	100	100	95,07	98,84	98,84	98,84	►	Dinas Kesehatan
		Persentase penggunaan air bersih	%	100	100	98,34	100	100	100	●	Dinas Kesehatan
7	Pencegahan dan Penanggulangan Penyakit Menular										
		Cakupan penemuan dan penanganan penderita penyakit TBC BTA	%		42	120	15,7	20,1	47,86	▼	Dinas Kesehatan
		Cakupan penanganan penderita penyakit TBC BTA	%	100	100	100	100	100	100	●	Dinas Kesehatan
		Cakupan penemuan dan penanganan penderita penyakit DBD	%	100	100	100	100	100	100	●	Dinas Kesehatan
		Cakupan desa /kelurahan Universal Child immunization (UCI)	%	100	100	100	311	264	65,84	►	Dinas Kesehatan




No	Program	Indikator Kinerja Program (Outcome)	Satuan	Target Akhir RJMD	Target 2019	Realisasi Capaian RKPD Tahun 2018	Realisasi Capaian RKPD TW I 2019	Realisasi Capaian RKPD TW II 2019	% Capaian RKPD s/d TW II Tahun 2019	Status Capaian Target	OPD Penanggung Jawab
1	2	3	4	5	6	7	8	9	10	11	12
		Cakupan desa/kelurahan mengalami KLB yang dilakukan penyelidikan epidemiologi < 24 jam	%	100	100	100	5	10	100	●	Dinas Kesehatan
		Jumlah kasus HIV/AIDS yang ditangani	Kasus	168	148	89	63	87	58,78	▶	Dinas Kesehatan
8	Standarisasi Pelayanan Kesehatan										
		Angka Kesakitan	%	100	100	66,67	10	28	28	▼	Dinas Kesehatan
9	Pelayanan Kesehatan Masyarakat Miskin										
		Cakupan pelayanan kesehatan rujukan pasien masyarakat miskin	%	5	5	193,44	0	0	0	▼	RSD Bagaswaras
		Cakupan pelayanan kesehatan pasien masyarakat miskin	%	100	98	90,96	0	0	0	▼	Dinas Kesehatan
10	Pengadaan, Peningkatan dan Perbaikan prasarana sarana Puskesmas/Pustu dan Jaringannya										
		% penduduk yang memanfaatkan Puskesmas	%	90	86	119,05	14,32	23,36	27,16	▼	Dinas Kesehatan
		Cakupan Pelayanan Puskesmas	%	100	100	100	0	0	0	▼	Dinas Kesehatan
		Cakupan Pelayanan Puskesmas Pembantu	%	100	100	100	0	0	0	▼	Dinas Kesehatan



No	Program	Indikator Kinerja Program (Outcome)	Satuan	Target Akhir RJMD	Target 2019	Realisasi Capaian RKPD Tahun 2018	Realisasi Capaian RKPD TW I 2019	Realisasi Capaian RKPD TW II 2019	% Capaian RKPD s/d TW II Tahun 2019	Status Capaian Target	OPD Penanggung Jawab
1	2	3	4	5	6	7	8	9	10	11	12
		Rasio Puskesmas, poliklinik, Pustu per satuan penduduk	%	1	1	4,4	0	0	0	▼	Dinas Kesehatan
11	Pengadaan, dan Peningkatan sarana dan Prasarana Rumah Sakit/Rumah Sakit Jiwa/Rumah Sakit Paru-Paru/Rumah Sakit Mata										
		% Penduduk yang memanfaatkan Rumah Sakit	%	3,3	3	170,69	2,21	1,51	62	►	RSD Bagaswaras
		% obat generik berlogo dalam persediaan RSUD	%	80	76	65,43	49	51	67,11	►	RSD Bagaswaras
12	Pemeliharaan sarana dan Prasarana Rumah Sakit/Rumah Sakit Jiwa/Rumah Sakit Paru-Paru/Rumah Sakit Mata										
		Persentase sarana dan prasarana rumah sakit dalam kondisi baik	%	100	100	97	95,67	95,67	95,67	►	RSD Bagaswaras
13	Kemitraan Peningkatan Pelayanan Kesehatan										
		Rasio dokter spesialis per 100.000 penduduk	%	2,70	2,72	2,7	0	0	0	▼	Dinas Kesehatan



No	Program	Indikator Kinerja Program (Outcome)	Satuan	Target Akhir RJMD	Target 2019	Realisasi Capaian RKPD Tahun 2018	Realisasi Capaian RKPD TW I 2019	Realisasi Capaian RKPD TW II 2019	% Capaian RKPD s/d TW II Tahun 2019	Status Capaian Target	OPD Penanggung Jawab
1	2	3	4	5	6	7	8	9	10	11	12
		Rasio dokter keluarga per 1000 keluarga	%	9,95	10,03	10	0	0	0	▼	Dinas Kesehatan
		Rasio dokter gigi per 100.000 penduduk	%	1,25	1,26	1,27	0	0	0	▼	Dinas Kesehatan
		Rasio apoteker per 100.000 penduduk	%	2,44	2,46	2,47	0	0	0	▼	Dinas Kesehatan
		Rasio Bidan per 100.000 penduduk	%	31,16	31,42	31,25	0	0	0	▼	Dinas Kesehatan
14	Manajemen Informasi dan Regulasi Kesehatan										
		Rata-rata % anggaran kesehatan dalam APBD	%	11,9	11,8	1,93	0	0	0	▼	Dinas Kesehatan
15	Pelayanan Kesehatan										
		LOS	hari	4	5	3,21	3,37	3,68	73,5	►	RSD Bagaswaras
		BOR	%	70	62	60,91	79,07	79,99	129,02	●	RSD Bagaswaras
		Persentase jumlah kasus kematian pasien terhadap total jumlah pasien	%	20	30	31,08	36,49	35,51	118,35	●	RSD Bagaswaras




### 2.1.3. Pekerjaan Umum dan Penataan Ruang


Evaluasi Kinerja Penyelenggaraan urusan Pekerjaan Umum dan Penataan Ruang sampai dengan triwulan II Tahun 2019 sebagaimana Tabel 2.4.

**Tabel 2. 4**  
**Evaluasi Kinerja Penyelenggaraan Urusan Pekerjaan Umum dan Penataan Ruang**


No	Program	Indikator Kinerja Program (Outcome)	Satuan	Target Akhir RJMD	Target 2019	Realisasi Capaian RKPD Tahun 2018	Realisasi Capaian RKPD TW I 2019	Realisasi Capaian RKPD TW II 2019	% Capaian RKPD s/d TW II Tahun 2019	Status Capaian Target	OPD Penanggung Jawab
1	2	3	4	5	6	7	8	9	10	11	12
1	Pembangunan Jalan dan Jembatan										
		Panjang jalan dilalui Roda 4	Km	769,63	769,63	769,63		769,63	100	•	Dinas PU dan PR
		Panjang jalan kabupaten dalam kondisi baik ( > 40 KM/Jam )	Km	506,42	469,27	470,61		554,28	120	•	Dinas PU dan PR
2	Pembangunan Drainase/Gorong-gorong										
		Gorong-gorong dalam kondisi baik	%	16,14	16,1					▼	Dinas PU dan PR
3	Pembangunan Turap/talud/bronjong										
		Pembangunan Turap/talud/bronjong	Km	11	1	1,3		0	0	▼	Dinas PU dan PR
4	Peningkatan Prasarana dan Sarana Kebinamargaan										
		Jumlah alat berat laik operasi	Unit	24	4	31		31	775	•	Dinas PU dan PR



No	Program	Indikator Kinerja Program (Outcome)	Satuan	Target Akhir RJMD	Target 2019	Realisasi Capaian RKPD Tahun 2018	Realisasi Capaian RKPD TW I 2019	Realisasi Capaian RKPD TW II 2019	% Capaian RKPD s/d TW II Tahun 2019	Status Capaian Target	OPD Penanggung Jawab
1	2	3	4	5	6	7	8	9	10	11	12
5	Pembangunan Infrastruktur Pedesaan/Kelurahan										
		Lingkungan Pemukiman Layak	ha							▼	Dinas PU dan PR
6	Perencanaan Tata Ruang										
		Dokumen RTRW, RDTR dan RTBL	dokumen	11	2	2		1	50	►	Dinas PU dan PR
		Aplikasi sistem informasi geografis	Jenis	6	1	1		0	0	▼	Dinas PU dan PR
		Jumlah peta-peta tematik	Jenis	12	2	2		0	0	▼	Dinas PU dan PR
7	Pengendalian dan Pemanfaatan Ruang										
		Prosentase Ruang Terbuka Hijau Publik dari luas kawasan perkotaan	%	16	11	1,47		0	0	▼	Dinas PU dan PR
		Cakupan pengawasan dan pengendalian pemanfaatan ruang	desa/kel.	401	401	33		33	8	▼	Dinas PU dan PR
		Persentase jumlah izin IMB yang diterbitkan	%	26	24					▼	Dinas PU dan PR
8	Pembangunan dan Pengelolaan Bangunan gedung										
		Gedung Kantor Pemerintah dalam kondisi baik	%							▼	Dinas PU dan PR




No	Program	Indikator Kinerja Program (Outcome)	Satuan	Target Akhir RJMD	Target 2019	Realisasi Capaian RKPD Tahun 2018	Realisasi Capaian RKPD TW I 2019	Realisasi Capaian RKPD TW II 2019	% Capaian RKPD s/d TW II Tahun 2019	Status Capaian Target	OPD Penanggung Jawab
1	2	3	4	5	6	7	8	9	10	11	12
		Pembangunan Gedung Pemerintah (Gedung Pemda II, 8 Kantor kecamatan, dan 5 kelurahan)	Paket	5	5					▼	Dinas PU dan PR
		Pengembangan dan Pembangunan Ruang Terbuka Hijau (Replikasi tempat beribadatan yang terintegrasi dengan taman lampion)	lokasi		3					▼	Dinas PU dan PR
9	Penataan dan Pengelolaan Tata Bangunan										
		Persentase berkurangnya luasan permukiman kumuh di kawasan perkotaan	%	5,9	5,7					▼	Dinas PU dan PR
		Sempadan jalan yang dipakai pedagang kaki lima atau bangunan liar	Ha	377	417					▼	Dinas PU dan PR
10	Pengembangan dan Pengelolaan Jaringan Irigasi, Rawa dan Jaringan Pengairan lainnya										
		Luas irigasi Kabupaten dalam kondisi baik	Ha	14.076	600	1612		45	7,5	▼	Dinas PU dan PR






No	Program	Indikator Kinerja Program (Outcome)	Satuan	Target Akhir RJMD	Target 2019	Realisasi Capaian RKPD Tahun 2018	Realisasi Capaian RKPD TW I 2019	Realisasi Capaian RKPD TW II 2019	% Capaian RKPD s/d TW II Tahun 2019	Status Capaian Target	OPD Penanggung Jawab
1	2	3	4	5	6	7	8	9	10	11	12
11	Pengembangan Pengelolaan dan Konservasi Sungai, Danau dan Sumber Daya Air Lainnya										
		Kondisi sungai dalam keadaan baik	M		500	270		0	0	▼	Dinas PU dan PR
		Sumber air dalam kondisi baik	Unit	159	2	119	1	1	50	►	Dinas PU dan PR
12	Pengendalian Banjir										
		Luas Wilayah Kebanjiran	Ha	2.620	100					▼	Dinas PU dan PR
		Persentase penduduk yang terlayani sistem jaringan drainase skala kota sehingga tidak terjadi genangan (lebih dari 30 cm, selama 6 jam) lebih dari 2 kali setahun (Lingkungan permukiman perkotaan)	%	40,3	40,15					▼	Dinas PU dan PR
13	Rehabilitasi/Pemeliharaan jalan dan jembatan										
		Volume rehabilitasi/pemeliharaan jalan dan jembatan	m2	230.000	4.500	25.000	10.000	11.500	255,56	●	Dinas PU dan PR
14	Penataan Trotoar dan jalan										



No	Program	Indikator Kinerja Program (Outcome)	Satuan	Target Akhir RJMD	Target 2019	Realisasi Capaian RKPD Tahun 2018	Realisasi Capaian RKPD TW I 2019	Realisasi Capaian RKPD TW II 2019	% Capaian RKPD s/d TW II Tahun 2019	Status Capaian Target	OPD Penanggung Jawab
1	2	3	4	5	6	7	8	9	10	11	12
		Rasio tratoar yang tertata	%	337	56,5	57,1	58,18	58,18	102,97	●	Dinas PU dan PR
15	Pengembangan Kelembagaan Pengelola Irigasi dan Sumber Daya Air Lainnya										
		Jumlah lembaga pengelola irigasi dan sumber daya air lainnya	lembaga	410	60	401	0	401	668,33	●	Dinas PU dan PR
16	Pengembangan Kinerja Pengelolaan Persampahan										
		Persentase pengangkutan sampah	%	40	30	16,16		16,63	55,43	▶	Dinas PU dan PR
		Jumlah tempat pemrosesan sampah	Lokasi	5	1	1		1	100	●	Dinas PU dan PR
17	Peningkatan Koordinasi Penyusunan Perencanaan Pembangunan										
		Persentase tersedianya 7 (tujuh) jenis informasi tingkat kab/kota pada Sistem Informasi Pembinaan Jasa Konstruksi (SIPJAKI)	%	100	100					▼	Dinas PU dan PR
18	Pengembangan Kinerja pengelolaan air minum dan limbah									▼	Dinas PU dan PR




No	Program	Indikator Kinerja Program (Outcome)	Satuan	Target Akhir RJMD	Target 2019	Realisasi Capaian RKPD Tahun 2018	Realisasi Capaian RKPD TW I 2019	Realisasi Capaian RKPD TW II 2019	% Capaian RKPD s/d TW II Tahun 2019	Status Capaian Target	OPD Penanggung Jawab
1	2	3	4	5	6	7	8	9	10	11	12
		Jumlah pengadaan truk tinja	unit		2		0	0	0	▼	Dinas PU dan PR
19	Pemanfaatan Ruang										
		Jumlah dokumen rekomendasi tata ruang daerah	jenis		6		0	1	16,67	▼	Dinas PU dan PR

#### 2.1.4. Perumahan dan Pemukiman


Evaluasi Kinerja Penyelenggaraan urusan Perumahan dan Pemukiman sampai dengan triwulan II Tahun 2019 sebagaimana Tabel 2.5 berikut.

**Tabel 2. 5**  
**Evaluasi Kinerja Penyelenggaraan Urusan Perumahan dan Pemukiman**

No	Program	Indikator Kinerja Program (Outcome)	Satuan	Target Akhir RJMD	Target 2019	Realisasi Capaian RKPD Tahun 2018	Realisasi Capaian RKPD TW I 2019	Realisasi Capaian RKPD TW II 2019	% Capaian RKPD s/d TW II Tahun 2019	Status Capaian Target	OPD Penanggung Jawab
1	2	3	4	5	6	7	8	9	10	11	12
1	Perumahan dan Pemukiman										
		Jumlah bangunan Ber-IMB	ijin		700	639	89	141	33	▼	Dinas Perwaskim
		Rasio tempat pemakaman umum per satuan penduduk	%	0,074	0,07	0,5	0,125	0,125	357,14	●	Dinas Perwaskim
2	Program 100 0 100										



No	Program	Indikator Kinerja Program (Outcome)	Satuan	Target Akhir RJMD	Target 2019	Realisasi Capaian RKPD Tahun 2018	Realisasi Capaian RKPD TW I 2019	Realisasi Capaian RKPD TW II 2019	% Capaian RKPD s/d TW II Tahun 2019	Status Capaian Target	OPD Penanggung Jawab
1	2	3	4	5	6	7	8	9	10	11	12
		Jumlah Masyarakat yang TIDAK terlayani Sarana Air Minum untuk minum, mandi, dan cuci (perpipaan atau non perpipaan terlindungi yang layak) (Unit rumah tangga)	unit rumah tangga (total rumah tangga 182.324 unit)		9.712	23156	0	0	0	▼	Dinas Perwaskim
		Persentase berkurangnya luasan pemukiman kumuh di kawasan perkotaan (Berdasarkan SK Bupati Klaten Tahun 2014 )	hektar area (236.50 ha)		51,54	23,97	23,97	23,97	92,93	►	Dinas Perwaskim
		Jumlah Masyarakat yang TIDAK memiliki akses jamban keluarga / jamban bersama (5 KK/jamban) (Unit rumah tangga)	unit rumah tangga (total rumah tangga 182.324 unit)		3.580	7694	7694	15388	429,83	●	Dinas Perwaskim
		Saluran pembuangan air limbah rumah tangga TERCAMPUR dengan saluran drainase lingkungan (%)	unit rukun tetangga (total RT 5.132)		63	2209	2209	4418	7012,7	●	Dinas Perwaskim
3	Peningkatan Partisipasi masyarakat dalam membangun desa										
		Jumlah rumah tidak layak huni	Unit		6000	0	0	0	0	▼	Dinas Perwaskim




### 2.1.5. Ketentraman, Ketertiban Umum dan Perlindungan Masyarakat


Evaluasi Kinerja Penyelenggaraan urusan Ketentraman, Ketertiban Umum dan Perlindungan Masyarakat sampai dengan triwulan II Tahun 2019 sebagaimana Tabel 2.6.

**Tabel 2. 6**  
**Evaluasi Kinerja Penyelenggaraan Urusan Ketentraman, Ketertiban Umum dan Perlindungan Masyarakat**


No	Program	Indikator Kinerja Program (Outcome)	Satuan	Target Akhir RJMD	Target 2019	Realisasi Capaian RKPD Tahun 2018	Realisasi Capaian RKPD TW I 2019	Realisasi Capaian RKPD TW II 2019	% Capaian RKPD s/d TW II Tahun 2019	Status Capaian Target	OPD Penanggung Jawab
1	2	3	4	5	6	7	8	9	10	11	12
1	Peningkatan disiplin aparaturnya										
		Cakupan penegakan peraturan daerah dan peraturan kepala daerah di Kabupaten/Kota	%	92,25	91,75	1.159	15	50	54,50	►	Satpol PP
2	Perlindungan konsumen dan pengamanan perdagangan										
		Cakupan penanganan barang kena cukai	%	83,46	79,97	17.258	6,8	26,8	33,51	▼	Satpol PP
3	Kemitraan pengembangan wawasan kebangsaan										
		Cakupan pengembangan dan penanaman nilai-nilai kejujuran	kegiatan	20	20	24	4	17	85,00	►	Satpol PP
4	Peningkatan keamanan dan kenyamanan lingkungan										




No	Program	Indikator Kinerja Program (Outcome)	Satuan	Target Akhir RJMD	Target 2019	Realisasi Capaian RKPD Tahun 2018	Realisasi Capaian RKPD TW I 2019	Realisasi Capaian RKPD TW II 2019	% Capaian RKPD s/d TW II Tahun 2019	Status Capaian Target	OPD Penanggung Jawab
1	2	3	4	5	6	7	8	9	10	11	12
		Cakupan pencegahan konflik sosial/sara di daerah	ds/kecamatan	401	401	401	100	200	49,88	▼	Kesbangpol
		Cakupan patroli siaga ketertiban umum dan ketentraman masyarakat	ds/kecamatan	401	401	355	75	170	42,39	▼	Satpol PP
		Cakupan rasio petugas perlindungan masyarakat (Linmas) di kab/kota	%	89,63	89,63	89,63	89,63	89,63	100,00	●	Satpol PP
5	Pemberdayaan masyarakat untuk menjaga ketertiban dan keamanan										
		Rasio Pos Siskamling per jumlah penduduk	%	2,43	2,45	9.592	2,43	2,43	99,18	▶	Satpol PP
		Jumlah Demo	Kejadian	46	8	3	2	4	50,00	▶	Satpol PP
6	Pemeliharaan kantrantibmas dan pencegahan tindak kriminal										
		Rasio jumlah Polisi pamong Praja per 10000 penduduk	%	0,4	0,4	51	0,4	0,4	100,00	●	Satpol PP
7	Peningkatan Koordinasi Pembinaan dan Fasilitasi Administrasi Ketentraman dan Ketertiban Umum Kecamatan										



No	Program	Indikator Kinerja Program (Outcome)	Satuan	Target Akhir RJMD	Target 2019	Realisasi Capaian RKPD Tahun 2018	Realisasi Capaian RKPD TW I 2019	Realisasi Capaian RKPD TW II 2019	% Capaian RKPD s/d TW II Tahun 2019	Status Capaian Target	OPD Penanggung Jawab
1	2	3	4	5	6	7	8	9	10	11	12
		Rasio penanganan ketentraman dan ketertiban umum di kecamatan	%	89,63	89,63	89,63				▼	Kecamatan
8	Peningkatan Kapasitas Kelembagaan Kemasyarakatan										
		Rasio RT terhadap total jumlah KK	%	40,19	40,19	40,19				▼	Kecamatan
		Rasio RW terhadap total jumlah KK	%	104,51	104,5	104,5				▼	Kecamatan
9	Peningkatan Koordinasi, Pembinaan, Fasilitasi Administrasi Kemasyarakatan Kelurahan										
		Rata-rata jumlah binaan lembaga pemberdayaan masyarakat	orang	50	50	50				▼	Kecamatan
10	Peningkatan pemberantasan penyakit masyarakat (pekat)										
		jumlah penanganan kasus penyakit masyarakat	Jumlah penyelesaian	205	215	83	22	64	29,77	▼	Satpol PP
11	Peningkatan dan Pembinaan Kehidupan Sosial Politik										



No	Program	Indikator Kinerja Program (Outcome)	Satuan	Target Akhir RJMD	Target 2019	Realisasi Capaian RKPD Tahun 2018	Realisasi Capaian RKPD TW I 2019	Realisasi Capaian RKPD TW II 2019	% Capaian RKPD s/d TW II Tahun 2019	Status Capaian Target	OPD Penanggung Jawab
1	2	3	4	5	6	7	8	9	10	11	12
		Kegiatan politik di daerah	kegiatan	24	4	4	1	2	50,00	►	Kesbangpol
		Jumlah LSM/Ormas/OKP	LSM/Ormas/OKP	101	101	87	0	0	0,00	▼	Kesbangpol
12	Pengembangan Wawasan Kebangsaan										
		Jumlah dialog/saresehan kebangsaan	kegiatan	36	6	6	2	3	50,00	►	Kesbangpol
13	Pendidikan politik masyarakat										
		Jumlah TP PKK Desa yang mengikuti dialog wawasan kebangsaan	orang		200	300	0	0	0,00	▼	Kesbangpol
14	Peningkatan Pengelolaan Administrasi Organisasi Kemasyarakatan										
		Pembinaan Jumlah LSM/Ormas	kegiatan	36	6	5	0	1	16,67	▼	Kesbangpol





### 2.1.6. Sosial


Evaluasi Kinerja Penyelenggaraan urusan Sosial sampai dengan triwulan II Tahun 2019 sebagaimana Tabel 2.7.

**Tabel 2. 7**  
**Evaluasi Kinerja Penyelenggaraan Urusan Sosial**

No	Program	Indikator Kinerja Program (Outcome)	Satuan	Target Akhir RJMD	Target 2019	Realisasi Capaian RKPD Tahun 2018	Realisasi Capaian RKPD TW I 2019	Realisasi Capaian RKPD TW II 2019	% Capaian RKPD s/d TW II Tahun 2019	Status Capaian Target	OPD Penanggung Jawab
1	2	3	4	5	6	7	8	9	10	11	12
1	Pembinaan eks penyandang penyakit social (eks narapidana, PSK, narkoba dan penyakit social laninnya)										
		Cakupan penanganan PMKS	%	46,78	44,78	24,95				▼	DissosPPPAKB
2	Pemberdayaan Kelembagaan Kesejahteraan Sosial										
		Persentase (%) PMKS skala kab/kota yang menerima program pemberdayaan sosial melalui kelompok usaha bersama (KUBE)	%	1,3	1,1	0,31	1,2	1,2	92,3	►	DissosPPPAKB
3	Pelayanan dan Rehabilitasi Kesejahteraan Sosial										
		Persentase (%) penyandang cacat fisik dan mental, serta lanjut usia tidak potensial yang telah menerima jaminan sosial	%	3,94	3,54	2,7	2,1	2,1	102,85	•	DissosPPPAKB




No	Program	Indikator Kinerja Program (Outcome)	Satuan	Target Akhir RJMD	Target 2019	Realisasi Capaian RKPD Tahun 2018	Realisasi Capaian RKPD TW I 2019	Realisasi Capaian RKPD TW II 2019	% Capaian RKPD s/d TW II Tahun 2019	Status Capaian Target	OPD Penanggung Jawab
1	2	3	4	5	6	7	8	9	10	11	12
4	Pemberdayaan Fakir Miskin, Komunitas Adat terpencil (KAT) dan Penyandang Masalah Kesejahteraan Sosial (PMKS) lainnya										
		Jumlah keluarga rawan sosial	orang	400	30	80		15,4	50	►	DissosPPPAKB
5	Pembinaan Para Penyandang Cacat dan Trauma										
		Persentase penyandang cacat dan trauma yang telah mendapat bantuan	%	17,5	3,5	2,7		2	57,14	►	DissosPPPAKB
6	Pemberdayaan Kelembagaan Kesejahteraan Sosial										
		Jumlah organisasi kelembagaan sosial	orsos	25	-	13	0	0	0,00	▼	Bagian Kesra Setda
7	Peningkatan Keagamaan										
		Jumlah petugas haji	TPHD	24	4	6	0	0	0,00	▼	Bagian Kesra Setda
			TKHD	24	4	1	0	0	0,00		Bagian Kesra Setda
		Jumlah pemberangkatan haji	orang	5.950	800	987	0	893	111,63	●	Bagian Kesra Setda
8	Peningkatan pelayanan kesehatan lansia										
		Peresentase (%) lansia skala kab/ kota yang memperoleh bantuan layanan kesehatan	%	0,24	0,24	0,28		0,24	100	●	DissosPPPAKB



No	Program	Indikator Kinerja Program (Outcome)	Satuan	Target Akhir RJMD	Target 2019	Realisasi Capaian RKPD Tahun 2018	Realisasi Capaian RKPD TW I 2019	Realisasi Capaian RKPD TW II 2019	% Capaian RKPD s/d TW II Tahun 2019	Status Capaian Target	OPD Penanggung Jawab
1	2	3	4	5	6	7	8	9	10	11	12
9	Pelayanan dan Rehabilitasi Kesejahteraan Sosial										
		Penanaman nilai-nilai Kepahlawanan, Keperintisan, dan Keuangan	kegiatan	12	2	2	-	-	-	▼	Bag. Kesra Setda
10	Rehabilitasi dan Rekonstruksi Pasca Bencana										
		Cakupan penanganan rehabilitasi dan rekonstruksi paska bencana	%	100	100	100	0	0	0	▼	BPBD
11	Penanganan darurat Bencana										
		Persentase (%) korban bencana skala kabupaten/kota yang menerima bantuan sosial selama masa tanggap darurat	%	100	100	100	0	0	0	▼	BPBD
		Persentase (%) korban bencana skala kabupaten/kota yang dievakuasi dengan menggunakan sarana prasarana tanggap darurat lengkap	%	100	100	100	0	0	0	▼	BPBD
12	Penyelenggaraan Penanggulangan Bencana										
		Jumlah relawan yang terlatih tanggap bencana	orang	1350	225	390	0	0	0	▼	BPBD
		Desa Tangguh Bencana	Desa	25	2	3	0	0	0	▼	BPBD



No	Program	Indikator Kinerja Program (Outcome)	Satuan	Target Akhir RJMD	Target 2019	Realisasi Capaian RKPD Tahun 2018	Realisasi Capaian RKPD TW I 2019	Realisasi Capaian RKPD TW II 2019	% Capaian RKPD s/d TW II Tahun 2019	Status Capaian Target	OPD Penanggung Jawab
1	2	3	4	5	6	7	8	9	10	11	12
		Kota Tangguh	Kab	1	1	0	0	0	0	▼	BPBD
13	Pencegahan Dini dan Penanggulangan korban bencana alam										
		Cakupan pelayanan bencana kebakaran kabupaten	ds/kel	401	401	401	0	0	0	▼	BPBD
		Cakupan kawasan bencana	ds/kel	401	401	401	0	0	0	▼	BPBD
		Tingkat waktu tanggap (response time rate) daerah layanan Wilayah Manajemen Kebakaran (WMK)	15 menit/ 7 Km	2,14	2,14	2,14	0	0	0	▼	BPBD
14	Pembinaan panti asuhan/panti jompo										
		Terbinanya panti asuhan/panti jompo	panti	11	11	1	6	6	54,54	►	DissosPPPAKB
15	Peningkatan penanggulangan narkoba, Penyakit Menular Seksual (PMS) termasuk HIV/AIDS										
		Proses pendampingan bagu penderita HIV/AIDS	%	100	100	100	0	0	0	▼	DissosPPPAKB
16	Pelayanan dan Rehabilitasi Kesejahteraan Sosial										
		Persentase (%) penanganan PMKS skala kab/kota	%	97,3	95,6	41,58		95	99,3	►	DissosPPPAKB




## 2.2. Urusan Wajib Non Pelayanan Dasar

### 2.2.1. Tenaga Kerja

Evaluasi Kinerja Penyelenggaraan urusan Tenaga Kerja sampai dengan triwulan II Tahun 2019 sebagaimana Tabel 2.8.

**Tabel 2. 8**  
**Evaluasi Kinerja Penyelenggaraan Urusan Tenaga Kerja**

1	2	3	4	5	6	7	8	9	10	11	12
	Program	Indikator Kinerja Program (Outcome)	Satuan	Target Akhir RJMD	Target 2019	Realisasi Capaian RKPD Tahun 2018	Realisasi Capaian RKPD TW I 2019	Realisasi Capaian RKPD TW II 2019	% Capaian RKPD s/d TW II Tahun 2019	Status Capaian Target	OPD Penanggung Jawab
1	Peningkatan Kualitas dan Produktivitas Tenaga Kerja										
		Rasio daya serap tenaga kerja	%	1.818	1.795	1.667,22	0	897	49,97	▼	Disperinaker
		Angka partisipasi angkatan kerja	%	69	69	73,58	0	35	50,72	►	Disperinaker
		Rasio penduduk yang bekerja	%	1,09	1,05	0,87	0	0,52	49,52	▼	Disperinaker
2	Perlindungan dan Pengembangan Lembaga Ketenagakerjaan										
		Keselamatan dan Perlindungan		13	13	4,73	0	0	0	▼	Disperinaker
3	Peningkatan Kesempatan Kerja										
		Partisipasi angkatan kerja perempuan	%	99	99	91,3	0	45	45,45	▼	Disperinaker



### 2.2.2. Pemberdayaan Perempuan dan Perlindungan Anak

Evaluasi Kinerja Penyelenggaraan urusan Pemberdayaan Perempuan dan Perlindungan Anak sampai dengan triwulan II Tahun 2019 sebagaimana Tabel 2.9.

**Tabel 2. 9**  
**Evaluasi Kinerja Penyelenggaraan Urusan Perempuan dan Perlindungan Anak**

No	Program	Indikator Kinerja Program (Outcome)	Satuan	Target Akhir RJMD	Target 2019	Realisasi Capaian RKPD Tahun 2018	Realisasi Capaian RKPD TW I 2019	Realisasi Capaian RKPD TW II 2019	% Capaian RKPD s/d TW II Tahun 2019	Status Capaian Target	OPD Penanggung Jawab
1	2	3	4	5	6	7	8	9	10	11	12
1	Pemberdayaan Perempuan dan Perlindungan Anak										
		Keserasian Kebijakan	dokumen	12	10	3		3	30	▼	DissosPPPAKB
		Produk kebijakan PUG dan Anak								▼	DissosPPPAKB
2	Penguatan Kelembagaan Pengarusutamaan gender dan anak										
		Jumlah SKPD yang menerapkan perencanaan dan penganggaran responsif gender	buah	20	16	20		1	6,25	▼	DissosPPPAKB
		Jumlah SKPD yang memiliki data gender dan anak secara sektoral	buah	21	19	16		0	0	▼	DissosPPPAKB
3	Peningkatan Kualitas Hidup dan perlindungan perempuan dan anak										
		penyelesaian pengaduan perlindungan	indeks	96,15	96,05	83		75	78.08	►	DissosPPPAKB

No	Program	Indikator Kinerja Program (Outcome)	Satuan	Target Akhir RJMD	Target 2019	Realisasi Capaian RKPD Tahun 2018	Realisasi Capaian RKPD TW I 2019	Realisasi Capaian RKPD TW II 2019	% Capaian RKPD s/d TW II Tahun 2019	Status Capaian Target	OPD Penanggung Jawab
1	2	3	4	5	6	7	8	9	10	11	12
		perempuan dan anak dari tindakan kekerasan									
4	Peningkatan peran serta anak dan kesetaraan gender dalam pembangunan										
		jumlah forum anak yang terlibat dalam pengambilan kebijakan	buah	40	30	20		26	86	▶	DissosPPPAKB

### 2.2.3. Pangan

Evaluasi Kinerja Penyelenggaraan urusan Pangan sampai dengan triwulan II Tahun 2019 sebagaimana Tabel 2.10.

**Tabel 2. 10**  
**Evaluasi Kinerja Penyelenggaraan Urusan Pangan**

No	Program	Indikator Kinerja Program (Outcome)	Satuan	Target Akhir RJMD	Target 2019	Realisasi Capaian RKPD Tahun 2018	Realisasi Capaian RKPD TW I 2019	Realisasi Capaian RKPD TW II 2019	% Capaian RKPD s/d TW II Tahun 2019	Status Capaian Target	OPD Penanggung Jawab
1	2	3	4	5	6	7	8	9	10	11	12
1	Peningkatan Diversifikasi dan Ketahanan Pangan										
		Penguatan Cadangan Pangan	%	90	82	80	30	60	73,17	▶	DPKPP
		Ketersediaan Informasi Pasokan, Harga dan Akses Pangan di Daerah	%	100	100	71,8	30	60	60	▶	DPKPP




No	Program	Indikator Kinerja Program (Outcome)	Satuan	Target Akhir RJMD	Target 2019	Realisasi Capaian RKPD Tahun 2018	Realisasi Capaian RKPD TW I 2019	Realisasi Capaian RKPD TW II 2019	% Capaian RKPD s/d TW II Tahun 2019	Status Capaian Target	OPD Penanggung Jawab
1	2	3	4	5	6	7	8	9	10	11	12
		Stabilitas Harga dan Pasokan Pangan	%	100	100	70	30	65	65	►	DPKPP
		Pengawasan dan pembinaan Keamanan Pangan	%	77	75		30	40	40	▼	DPKPP
		Penanganan Daerah Rawan Pangan	%	90	82		30	60	60	►	DPKPP
2	Peningkatan Ketahanan Pangan										
		Pemantauan harga pokok masyarakat	komoditas	72	18		16	16	88,89	►	Bag. Perekonomian Setda

#### 2.2.4. Lingkungan Hidup

Evaluasi Kinerja Penyelenggaraan urusan Lingkungan Hidup sampai dengan triwulan II Tahun 2019 sebagaimana Tabel 2.11.


**Tabel 2. 11**  
**Evaluasi Kinerja Penyelenggaraan Urusan Lingkungan Hidup**

No	Program	Indikator Kinerja Program (Outcome)	Satuan	Target Akhir RJMD	Target 2019	Realisasi Capaian RKPD Tahun 2018	Realisasi Capaian RKPD TW I 2019	Realisasi Capaian RKPD TW II 2019	% Capaian RKPD s/d TW II Tahun 2019	Status Capaian Target	OPD Penanggung Jawab
1	2	3	4	5	6	7	8	9	10	11	12
1	Lingkungan Hidup										
		Rasio tempat pembuangan sampah (TPS) per satuan penduduk	%	0,074	0,07	0,068	0	0	0	▼	DLHK
		Jumlah bank sampah aktif dan 3R		18	3	5	3	3	100	●	DLHK
2	Pengendalian Pencemaran dan										





No	Program	Indikator Kinerja Program (Outcome)	Satuan	Target Akhir RJMD	Target 2019	Realisasi Capaian RKPD Tahun 2018	Realisasi Capaian RKPD TW I 2019	Realisasi Capaian RKPD TW II 2019	% Capaian RKPD s/d TW II Tahun 2019	Status Capaian Target	OPD Penanggung Jawab
1	2	3	4	5	6	7	8	9	10	11	12
	Perusakan Lingkungan Hidup										
		Pengkajian Pencemaran status mutu air	lokasi di sungai	60	10	13	10	10	100	•	DLHK
			sumur	25	5		0	0	0	▼	DLHK
		Cakupan Pengawasan terhadap pelaksanaan amdal	%	100	100	100	30	50	50	►	DLHK
3	Perlindungan dan Konservasi Sumber Daya alam										
		Cakupan penghijauan wilayah rawan longsor dan Sumber Mata Air	ha	30	5	5	0	0	0	▼	DLHK
4	Pengelolaan Ruang Terbuka Hijau (RTH)										
		Rasio Ruang Terbuka Hijau Per satuan Luas Wilayah ber HPL/HGB	%	11,5	10,5		0	0	0	▼	DLHK
		Jumlah Penataan Taman kota	titik/lok	6	1	1	1	1	100	•	DLHK
		Luasan hutan Kota	ha	3,8	3,8	3,8	3,8	3,8	100	•	DLHK
5	Pengembangan Kapasitas Pengelolaan Sumber Daya Alam dan lingkungan Hidup										
		Kapasitas SDA Sekolah Adiwiyata			1	1			0	▼	DLHK
			sekolah	33	33	35	10	35	106,06	•	DLHK
6	Peningkatan Kualitas dan Akses Informasi Sumber Daya Alam dan Lingkungan Hidup										
		Tersedianya Informasi Lingkungan Hidup		3	3	3	1	1	33,33	▼	DLHK




### 2.2.5. Administrasi Kependudukan dan Catatan Sipil

Evaluasi Kinerja Penyelenggaraan urusan Administrasi Kependudukan dan Catatan Sipil sampai dengan triwulan II Tahun 2019 sebagaimana Tabel 2.12.

**Tabel 2.12**  
**Evaluasi Kinerja Penyelenggaraan Urusan Kependudukan dan Catatan Sipil**

No	Program	Indikator Kinerja Program (Outcome)	Satuan	Target Akhir RJMD	Target 2019	Realisasi Capaian RKPD Tahun 2018	Realisasi Capaian RKPD TW I 2019	Realisasi Capaian RKPD TW II 2019	% Capaian RKPD s/d TW II Tahun 2019	Status Capaian Target	OPD Penanggung Jawab
1	2	3	4	5	6	7	8	9	10	11	12
1	Penataan Administrasi Kependudukan										
		Jumlah bayi berakte kelahiran	Jumlah Akte	157.110	138.310	99.299	99.423	99.548	72	►	Dinas Dukcapil
		Jumlah Akte Pernikahan per tahun	Jumlah Akte	3.150	525	1.051	97	202	38	▼	Dinas Dukcapil
		Kepemilikan KTP	Jumlah KTP	1.171.750	946.150	998.756	1.011.915	1.016.217	107	●	Dinas Dukcapil
		Jumlah Akte Kematian	Jumlah Akte	5.805	475	471	826	1.603	337	●	Dinas Dukcapil



### 2.2.6. Pemberdayaan Masyarakat Desa


Evaluasi Kinerja Penyelenggaraan urusan Pemberdayaan Masyarakat Desa sampai dengan triwulan II Tahun 2019 sebagaimana Tabel 2.13.

**Tabel 2.13**  
**Evaluasi Kinerja Penyelenggaraan Urusan Pemberdayaan Masyarakat**

No	Program	Indikator Kinerja Program (Outcome)	Satuan	Target Akhir RJMD	Target 2019	Realisasi Capaian RKPD Tahun 2018	Realisasi Capaian RKPD TW I 2019	Realisasi Capaian RKPD TW II 2019	% Capaian RKPD s/d TW II Tahun 2019	Status Capaian Target	OPD Penanggung Jawab
1	2	3	4	5	6	7	8	9	10	11	12
1	Peningkatan partisipasi masyarakat dalam membangun desa										
		Jumlah Rumah Tidak Layak Huni	Unit	6000	1000	2500	0	0	0	▼	Dinas Perwaskim
2	Pemberdayaan dan kesejahteraan keluarga										
		PKK Aktif	Lembaga	428	428	428	428	428	100	●	Dinas Permasdes
3	Pengembangan lembaga ekonomi perdesaan										
		Jumlah BUMDes	BUMDes	175	25	7	25	25	100	●	Dinas Permasdes
		Jumlah Pasar Desa	Pasar Desa	42	42	42	42	42	100	●	Dinas Permasdes
		Jumlah Rintisan BUMADes (Eks. UPK PNPM)	Unit	5	1	1	1	1	100	●	Dinas Permasdes
4	Peningkatan Keberdayaan Masyarakat Perdesaan										
		Jumlah rumah tangga miskin	Jiwa	100.469	133.057	631.780	0	0	0	▼	Dinas Permasdes



No	Program	Indikator Kinerja Program (Outcome)	Satuan	Target Akhir RJMD	Target 2019	Realisasi Capaian RKPD Tahun 2018	Realisasi Capaian RKPD TW I 2019	Realisasi Capaian RKPD TW II 2019	% Capaian RKPD s/d TW II Tahun 2019	Status Capaian Target	OPD Penanggung Jawab
1	2	3	4	5	6	7	8	9	10	11	12
		Rata-rata jumlah kelompok binaan lembaga pemberdayaan masyarakat (LMPD/K)	Lembaga	401	401	401	401	401	100	●	Dinas Permasdes
5	Pembangunan Kawasan Perdesaan										
		Kawasan Desa Mandiri Pangan	Kawasan	5	1	3	0	0	0	▼	Dinas Permasdes
		Kawasan Desa Minapolitan	Kawasan	5	1	1	0	0	0	▼	Dinas Permasdes
		Kawasan Desa ATP (Agro Teknopark)	Kawasan	1	1	1	0	0	0	▼	Dinas Permasdes
		Kawasan Desa Wisata	Kawasan	14	13	3	0	0	0	▼	Dinas Permasdes
		Kawasan Desa Vokasi	Kawasan	1	1	1	0	0	0	▼	Dinas Permasdes
6	Peningkatan Koordinasi Pembinaan dan Fasilitasi Administrasi Pemberdayaan Masyarakat Desa/Kelurahan Kecamatan										
		Jumlah LKM/BKM/LPMD	LKM/BKM/LPMD			782				▼	Dinas Permasdes
		LKM/BKM/LPMD									Dinas Permasdes
7	Peningkatan Koordinasi, Pembinaan dan Fasilitasi Administrasi Pembangunan Kelurahan										
		Jumlah kelurahan	10			10		10	100	●	Dinas Permasdes




### 2.2.7. Pengendalian Penduduk dan Keluarga Berencana

Evaluasi Kinerja Penyelenggaraan urusan Keluarga Berencana sampai dengan triwulan II Tahun 2019 sebagaimana Tabel 2.14.


**Tabel 2.14**  
**Evaluasi Kinerja Penyelenggaraan Urusan Pengendalian Penduduk dan Keluarga Berencana**

No	Program	Indikator Kinerja Program (Outcome)	Satuan	Target Akhir RJMD	Target 2019	Realisasi Capaian RKPD Tahun 2018	Realisasi Capaian RKPD TW I 2019	Realisasi Capaian RKPD TW II 2019	% Capaian RKPD s/d TW II Tahun 2019	Status Capaian Target	OPD Penanggung Jawab
1	2	3	4	5	6	7	8	9	10	11	12
1	Keluarga Berencana	Persentase KB Aktif	%	79,4	78,22	69,12		71,23	91,06	▶	DissosPPPAKB
2	Kesehatan Reproduksi Remaja	Persentase usia perkawinan perempuan Pasangan Usia Subur (PUS) kurang dari 20 tahun	%	10,42	11,42	0,97		10,8	94,57	▶	DissosPPPAKB
3	Pelayanan Kontrasepsi	DO KB	%	13	15	4,05		13,69	91,26	▶	DissosPPPAKB
		Unmet Need	%	8,5	9	27,9		13,59	151	●	DissosPPPAKB
4	Pembinaan peran serta masyarakat dalam pelayanan KB/KR yang mandiri	Jumlah peserta KB Mandiri	%	92	90	67,17		70,1	77,88	▶	DissosPPPAKB
5	Promosi kesehatan ibu, bayi dan anak melalui kelompok kegiatan di masyarakat	Jumlah Kelompok Bina Keluarga	kelompok BKB	651	641	561		515	80,34	▶	DissosPPPAKB
		BKR		296	286	248		216	75,52	▶	DissosPPPAKB

No	Program	Indikator Kinerja Program (Outcome)	Satuan	Target Akhir RJMD	Target 2019	Realisasi Capaian RKPD Tahun 2018	Realisasi Capaian RKPD TW I 2019	Realisasi Capaian RKPD TW II 2019	% Capaian RKPD s/d TW II Tahun 2019	Status Capaian Target	OPD Penanggung Jawab
1	2	3	4	5	6	7	8	9	10	11	12
			BKL	494	484	439		378	78,09	▶	DissosPPPAKB
			UPPKS	606	596	737		482	80,87	▶	DissosPPPAKB
6	Penyiapan tenaga pendamping kelompok bina keluarga										
		Jumlah tenaga pendamping bina keluarga	kelompok BKB	651	641	561		515	80,34	▶	DissosPPPAKB
			BKR	296	286	248		216	75,52	▶	DissosPPPAKB
			BKL	494	484	439		378	78,09	▶	DissosPPPAKB
			UPPKS	606	596	737		482	80,87	▶	DissosPPPAKB
7	Pengendalian dan pengawasan pembinaan keluarga berencana dan keluarga sejahtera										
		Persentase keluarga Pra sejahtera dan KS I	%	25	30	40,41		28,1	93,66	▶	DissosPPPAKB
8	Pengembangan bahan informasi tentang pengasuhan dan pembinaan tumbuh kembang anak										
		Persentase anggota kelompok BKB, BKL, dan BKR yang aktif mengikuti kegiatan	%	23	21	64,04		19	90,47	▶	DissosPPPAKB
9	Perencanaan dan Pemaduan kebijakan pengendalian penduduk										



No	Program	Indikator Kinerja Program (Outcome)	Satuan	Target Akhir RJMD	Target 2019	Realisasi Capaian RKPD Tahun 2018	Realisasi Capaian RKPD TW I 2019	Realisasi Capaian RKPD TW II 2019	% Capaian RKPD s/d TW II Tahun 2019	Status Capaian Target	OPD Penanggung Jawab
1	2	3	4	5	6	7	8	9	10	11	12
		penurunan laju pertumbuhan penduduk	%	0,95	1	0		0,97	97	▶	DissosPPPAKB
10	Pengembangan pusat pelayanan informasi dan konseling KRR										
		Peserta KB Mandiri	%	92	90	34,74		70,1	77,88	▶	DissosPPPAKB
11	Pengembangan bahan informasi tentang pengasuhan dan pembinaan tumbuh kembang anak										
		Prosentase anggota kelompok BKB, BKL dan BKR yang aktif mengikuti kegiatan	%	23	21	64,4		19	90,47	▶	DissosPPPAKB
12	Penyiapan tenaga pendamping kelompok bina keluarga										
		Tenaga pendamping kelompok bina keluarga	Bkb	651	641			515	80,34	▶	DissosPPPAKB
			BKR	296	286			216	75,52	▶	DissosPPPAKB
			BKL	494	484			378	78,09	▶	DissosPPPAKB
			UPPKS	606	596			482	80,87	▶	DissosPPPAKB
13	Pengendalian dan Pengawasan Pembinaan										
		Persentase Keluarga Pra Sejahtera dan KS I	%		30			28,01	93,66	▶	DissosPPPAKB




### 2.2.8. Perhubungan

Evaluasi Kinerja Penyelenggaraan urusan Perhubungan sampai dengan triwulan II Tahun 2019 sebagaimana Tabel 2.15.


**Tabel 2.15**  
**Evaluasi Kinerja Penyelenggaraan Urusan Perhubungan**

No	Program	Indikator Kinerja Program (Outcome)	Satuan	Target Akhir RJMD	Target 2019	Realisasi Capaian RKPD Tahun 2018	Realisasi Capaian RKPD TW I 2019	Realisasi Capaian RKPD TW II 2019	% Capaian RKPD s/d TW II Tahun 2019	Status Capaian Target	OPD Penanggung Jawab
1	2	3	4	5	6	7	8	9	10	11	12
1	Peningkatan Pelayanan Angkutan										
		Rasio Ijin Trayek	kend / jiwa	0,00025	0,000229	0,00028	0,0002853	0,00314	1371,18	•	Dinas Perhubungan
		Rasio Panjang jalan Per Jumlah Kendaraan	km / kend	0,002251	0,002452	0,001192	0	0	0	▼	Dinas Perhubungan
		Jumlah orang / Barang melalui dermaga/bandara/terminal per tahun	jiwa	1.434.574	1.394.353	1.245.310	102312	305.902	21,94	▼	Dinas Perhubungan
2	Rehabilitasi dan Pemeliharaan Prasarana dan Fasilitas Lalu Lintas dan Angkutan Jalan (LLAJ)										
		Jumlah pemeliharaan marka jalan	m2	3.630	700	0	0	0	0	▼	Dinas Perhubungan
		Jumlah pemeliharaan traffic light	unit	28	28	28	28	28	100	•	Dinas Perhubungan
		Jumlah pemeliharaan rambu-rambu lalu lintas	buah	3.630	30	131	7	14	46,66	▼	Dinas Perhubungan





No	Program	Indikator Kinerja Program (Outcome)	Satuan	Target Akhir RJMD	Target 2019	Realisasi Capaian RKPD Tahun 2018	Realisasi Capaian RKPD TW I 2019	Realisasi Capaian RKPD TW II 2019	% Capaian RKPD s/d TW II Tahun 2019	Status Capaian Target	OPD Penanggung Jawab
1	2	3	4	5	6	7	8	9	10	11	12
3	Pengendalian dan Pengamanan Lalu Lintas										
		Persentase pemasangan perlengkapan jalan	%	36	33,38	65,24	8	16	47,93	▼	Dinas Perhubungan
4	Peningkatan kelaikan pengoperasian kendaraan bermotor										
		Jumlah kendaraan bermotor wajib uji	kendaraan	74.399	12.558	9.378	10.026	20.026	159,468	●	Dinas Perhubungan
		Persentase kepemilikan KIR angkutan umum	%	87,84	87,84	84,03				▼	Dinas Perhubungan
		Lama pengujian kelayakan angkutan umum (KIR)	menit	30	40	45	40	40	100	●	Dinas Perhubungan



### 2.2.9. Komunikasi dan Informatika

Evaluasi Kinerja Penyelenggaraan urusan Komunikasi dan Informatika sampai dengan triwulan II Tahun 2019 sebagaimana Tabel 2.16.

**Tabel 2.16**  
**Evaluasi Kinerja Penyelenggaraan Urusan Komunikasi dan Informatika**

No	Program	Indikator Kinerja Program (Outcome)	Satuan	Target Akhir RJMD	Target 2019	Realisasi Capaian RKPd Tahun 2018	Realisasi Capaian RKPd TW I 2019	Realisasi Capaian RKPd TW II 2019	% Capaian RKPd s/d TW II Tahun 2019	Status Capaian Target	OPD Penanggung Jawab
1	2	3	4	5	6	7	8	9	10	11	12
1	Komunikasi dan Informatika										
		Sistim Informasi Manajemen Pemda	buah	45	35	6	2	2	5,71	▼	Dinas Kominfo
		Jumlah Tower sellurer	unit	244	232	241	54	168	72,41	►	Dinas Kominfo
2	Pengkajian dan Penelitian Bidang Informasi dan Komunikasi										
		Web site milik pemerintah daerah	buah	476	276	43	0	0	0,00	▼	Dinas Kominfo
		Jumlah layanan informasi dan layanan masyarakat	layanan			128				▼	Dinas Kominfo
3	Kerjasama Informasi dengan Mass Media										
		Jumlah surat kabar nasional/lokal	buah	14	14	14	0	0	0,00	▼	Dinas Kominfo
		Jumlah penyiaran radio/TV lokal	stasiun	12	12	12	1	5	41,67	▼	Bagian Humas Setda
4	Intensifikasi penanganan pengaduan masyarakat										
		Prosentase penanganan pelayanan pengaduan masyarakat	%		100	99	0	0	0,00	▼	Dinas Kominfo
5	Peningkatan SDM bidang komunikasi dan informasi										

No	Program	Indikator Kinerja Program (Outcome)	Satuan	Target Akhir RJMD	Target 2019	Realisasi Capaian RKPD Tahun 2018	Realisasi Capaian RKPD TW I 2019	Realisasi Capaian RKPD TW II 2019	% Capaian RKPD s/d TW II Tahun 2019	Status Capaian Target	OPD Penanggung Jawab
1	2	3	4	5	6	7	8	9	10	11	12
1	Komunikasi dan Informatika										
		Meningkatnya kemampuan SDM bidang IT	orang	50	10	3	0	0	0,00	▼	Dinas Kominfo

### 2.2.10. Koperasi dan UKM

Evaluasi Kinerja Penyelenggaraan urusan Koperasi dan UKM sampai dengan triwulan II Tahun 2019 sebagaimana Tabel 2.17.

**Tabel 2.17**  
**Evaluasi Kinerja Penyelenggaraan Urusan Koperasi dan UKM**

No	Program	Indikator Kinerja Program (Outcome)	Satuan	Target Akhir RJMD	Target 2019	Realisasi Capaian RKPD Tahun 2018	Realisasi Capaian RKPD TW I 2019	Realisasi Capaian RKPD TW II 2019	% Capaian RKPD s/d TW II Tahun 2019	Status Capaian Target	OPD Penanggung Jawab
1	2	3	4	5	6	7	8	9	10	11	12
1	Pengembangan Kewirausahaan dan Keunggulan Kompetitif Usaha Kecil Menengah										
		Pertumbuhan UMKM	orang	55.141	55.066	55.016	-	55.010	99,9	►	Dinas Dagkop UKM
		Persentase UMKM yang memiliki keunggulan kompetitif	%	4	3,94	5,51	-	0,36	9,14	▼	Dinas Dagkop UKM
		Jumlah UMKM yang memiliki sertifikasi produk halal	UMKM	85	75	64	67	67	89,33	►	Dinas Dagkop UKM
2	Pengembangan Sistem Pendukung usaha bagi UMKM										


No	Program	Indikator Kinerja Program (Outcome)	Satuan	Target Akhir RJMD	Target 2019	Realisasi Capaian RKPD Tahun 2018	Realisasi Capaian RKPD TW I 2019	Realisasi Capaian RKPD TW II 2019	% Capaian RKPD s/d TW II Tahun 2019	Status Capaian Target	OPD Penanggung Jawab
1	2	3	4	5	6	7	8	9	10	11	12
		Jumlah Promosi Produk unggulan daerah (pameran)	Promosi	38	6	7	1	3	50	►	Dinas Dagkop UKM
3	Peningkatan Kualitas Kelembagaan Koperasi										
		Persentase Koperasi Aktif	%	77,94	69,77	80,18	-	80,14	114,86	●	Dinas Dagkop UKM
		Pertumbuhan Koperasi	unit	1036	1006	888	883	886	88,07	►	Dinas Dagkop UKM
		Jumlah Manager Koperasi bersertifikasi	orang	75	65	47	73	73	112,31	●	Dinas Dagkop UKM

### 2.2.11. Penanaman Modal


Evaluasi Kinerja Penyelenggaraan urusan Penanaman Modal sampai dengan triwulan II Tahun 2019 sebagaimana Tabel 2.18.

**Tabel 2.18**  
**Evaluasi Kinerja Penyelenggaraan Urusan Penanaman Modal**

No	Program	Indikator Kinerja Program (Outcome)	Satuan	Target Akhir RJMD	Target 2019	Realisasi Capaian RKPD Tahun 2018	Realisasi Capaian RKPD TW I 2019	Realisasi Capaian RKPD TW II 2019	% Capaian RKPD s/d TW II Tahun 2019	Status Capaian Target	OPD Penanggung Jawab
1	2	3	4	5	6	7	8	9	10	11	12
1	Peningkatan Promosi dan Kerjasama Investasi										
		Jumlah investor berskala nasional PMDN	Perusahaan	25	25	52	26	26	0	●	DPMPSTP
		Jumlah investor berskala nasional PMA	Perusahaan		5	23	9	9	0	●	DPMPSTP



No	Program	Indikator Kinerja Program (Outcome)	Satuan	Target Akhir RJMD	Target 2019	Realisasi Capaian RKPD Tahun 2018	Realisasi Capaian RKPD TW I 2019	Realisasi Capaian RKPD TW II 2019	% Capaian RKPD s/d TW II Tahun 2019	Status Capaian Target	OPD Penanggung Jawab
1	2	3	4	5	6	7	8	9	10	11	12
		Jumlah BUMD	BUMD	6	6	6		3	50	►	DPMPTSP
		Jumlah nilai investasi berskala nasional (PMDN)	PMDN (dlm juta Rp.)	132.218	114.215	134.259	9857,6	9857,6	0	▼	DPMPTSP
		Jumlah nilai investasi berskala nasional PMA	PMA (US \$ )	102.196.297	88.281.003	84.077.146	20,50 \$		0	▼	DPMPTSP
		Sistem informasi Pelayanan Perijinan dan administrasi pemerintah	Jumlah	1	1	1			0	▼	DPMPTSP
2	Peningkatan Iklim Investasi dan Realisasi Investasi										
		Layanan perijinan	hari	14	14	14		0	0	▼	DPMPTSP
		Peninjauan lokasi perijinan	hari	14	14	14		0	0	▼	DPMPTSP



### 2.2.12. Pemuda dan Olahraga

Evaluasi Kinerja Penyelenggaraan urusan Pemuda dan Olahraga sampai dengan triwulan II Tahun 2019 sebagaimana Tabel 2.19.

**Tabel 2.19**  
**Evaluasi Kinerja Penyelenggaraan Urusan Pemuda dan Olahraga**

No	Program	Indikator Kinerja Program (Outcome)	Satuan	Target Akhir RJMD	Target 2019	Realisasi Capaian RKPd Tahun 2018	Realisasi Capaian RKPd TW I 2019	Realisasi Capaian RKPd TW II 2019	% Capaian RKPd s/d TW II Tahun 2019	Status Capaian Target	OPD Penanggung Jawab
1	2	3	4	5	6	7	8	9	10	11	12
1	Peningkatan peran serta kepemudaan										
		Jumlah Kegiatan Kepemudaan	kegiatan	28	4	1				▼	Disparbudpora
2	Peningkatan Upaya Penumbuhan Kewirausahaan dan Kecakapan Hidup Pemuda										
		Jumlah Organisasi Pemuda	OKP	26	26	26	26	29	112	●	Disparbudpora
3	Peningkatan Sarana dan Prasarana Olahraga										
		Persentase Kecamatan yang mempunyai Sarana dan Gedung Olahraga yang Representatif	%	35	26	23	42	42	162	●	Disparbudpora
4	Pembinaan dan Pemasyarakatan Olahraga										
		Jumlah Organisasi Olahraga	buah	35	35	35	35	35	100	●	Disparbudpora
		Persentase Cabang Olahraga yang menjalankan Kompetisi secara teratur	%	91,43	91,43	97	45	80	87	▶	Disparbudpora


No	Program	Indikator Kinerja Program (Outcome)	Satuan	Target Akhir RJMD	Target 2019	Realisasi Capaian RKPD Tahun 2018	Realisasi Capaian RKPD TW I 2019	Realisasi Capaian RKPD TW II 2019	% Capaian RKPD s/d TW II Tahun 2019	Status Capaian Target	OPD Penanggung Jawab
1	2	3	4	5	6	7	8	9	10	11	12
		Persentase Nomor Cabang Olahraga yang memperoleh Medali dalam Kompetisi Nasional	%	17,28	17,28	37,5	0	0	0	▼	Disparbudpora
5	Pembangunan dan Pengembangan Sarana Keolahragaan (Sport Center, GOR)										
		Sport center dan GOR	paket	35						▼	Disparbudpora

### 2.2.13. Statistik

Evaluasi Kinerja Penyelenggaraan urusan Statistik sampai dengan triwulan II Tahun 2019 sebagaimana Tabel 2.20.

**Tabel 2.20**  
**Evaluasi Kinerja Penyelenggaraan Urusan Statistik**

No	Program	Indikator Kinerja Program (Outcome)	Satuan	Target Akhir RJMD	Target 2019	Realisasi Capaian RKPD Tahun 2018	Realisasi Capaian RKPD TW I 2019	Realisasi Capaian RKPD TW II 2019	% Capaian RKPD s/d TW II Tahun 2019	Status Capaian Target	OPD Penanggung Jawab
1	2	3	4	5	6	7	8	9	10	11	12
1	Pengembangan data/informasi/statistik daerah										
		dok. "Kabupaten Klaten Dalam Angka"	dok	5	1	1	0	0	0	▼	Dinas Kominfo




No	Program	Indikator Kinerja Program (Outcome)	Satuan	Target Akhir RJMD	Target 2019	Realisasi Capaian RKPD Tahun 2018	Realisasi Capaian RKPD TW I 2019	Realisasi Capaian RKPD TW II 2019	% Capaian RKPD s/d TW II Tahun 2019	Status Capaian Target	OPD Penanggung Jawab
1	2	3	4	5	6	7	8	9	10	11	12
		Kecamatan Dalam Angka	dok	5	1	1	0	0	0	▼	Dinas Kominfo
		Profil Daerah	dok	6	1	1	0	0	0	▼	Dinas Kominfo
		Pertumbuhan PDRB	%	5	5,38	5,44	0	0	0	▼	Dinas Kominfo
		Laju inflasi	%	4	4	2,14	0	0	0	▼	Dinas Kominfo
		PDRB per kapita	Rp	25.930.000	23.560.000	32.356.309	0	0	0	▼	Dinas Kominfo

#### 2.2.14. Persandian

Evaluasi Kinerja Penyelenggaraan urusan Persandian sampai dengan triwulan II Tahun 2019 sebagaimana Tabel 2.21.

**Tabel 2.21**  
**Evaluasi Kinerja Penyelenggaraan Urusan Persandian**

No	Program	Indikator Kinerja Program (Outcome)	Satuan	Target Akhir RJMD	Target 2019	Realisasi Capaian RKPD Tahun 2018	Realisasi Capaian RKPD TW I 2019	Realisasi Capaian RKPD TW II 2019	% Capaian RKPD s/d TW II Tahun 2019	Status Capaian Target	OPD Penanggung Jawab
1	2	3	4	5	6	7	8	9	10	11	12
1	Peningkatan Kemampuan Perlindungan Masyarakat										
		Jumlah Komunitas Intelijen Daerah (Kominda)	orang	36		12		10 *)		▼	Kantor Kesbangpol





### 2.2.15. Kebudayaan

Evaluasi Kinerja Penyelenggaraan urusan Kebudayaan sampai dengan triwulan II Tahun 2019 sebagaimana Tabel 2.22.

**Tabel 2.22**  
**Evaluasi Kinerja Penyelenggaraan Urusan Kebudayaan**

No	Program	Indikator Kinerja Program (Outcome)	Satuan	Target Akhir RJMD	Target 2019	Realisasi Capaian RKPD Tahun 2018	Realisasi Capaian RKPD TW I 2019	Realisasi Capaian RKPD TW II 2019	% Capaian RKPD s/d TW II Tahun 2019	Status Capaian Target	OPD Penanggung Jawab
1	2	3	4	5	6	7	8	9	10	11	12
1	Pengembangan Kerjasama Pengelolaan Kekayaan Budaya										
		Jumlah kerjasama antar daerah	keg	32		30		0	0	▼	Disparbudpora
2	Pengelolaan Kekayaan Budaya										
		Jumlah Jenis Kesenian	jenis	39	39	34	34	34	87	►	Disparbudpora
		Pagelaran Seni dan Budaya Tradisional	kegiatan	78	13	8	2	4	31	▼	Disparbudpora
		Jumlah Gedung Kesenian	buah	1	1	1	1	1	100	●	Disparbudpora
3	Pengembangan Nilai Budaya										
		Pelestarian Budaya Daerah	kegiatan	24	4	8	2	4	100	●	Disparbudpora



### 2.2.16. Perpustakaan

Evaluasi Kinerja Penyelenggaraan urusan Perpustakaan sampai dengan triwulan II Tahun 2019 sebagaimana Tabel 2.23.

**Tabel 2.23**  
**Evaluasi Kinerja Penyelenggaraan Urusan Perpustakaan**

No	Program	Indikator Kinerja Program (Outcome)	Satuan	Target Akhir RJMD	Target 2019	Realisasi Capaian RKPd Tahun 2018	Realisasi Capaian RKPd TW I 2019	Realisasi Capaian RKPd TW II 2019	% Capaian RKPd s/d TW II Tahun 2019	Status Capaian Target	OPD Penanggung Jawab
1	2	3	4	5	6	7	8	9	10	11	12
1	Pengembangan Budaya Baca dan Pembinaan Perpustakaan										
		Jumlah Pengunjung Perpustakaan	orang	66.173	10.000	67.553	2.792	37.796	378	●	Dinas Arpus
		Jumlah Koleksi Buku Perpustakaan	eksemplar	44.561	150	675	225	675	450	●	Dinas Arpus

### 2.2.17. Kearsipan

Evaluasi Kinerja Penyelenggaraan urusan Kearsipan sampai dengan triwulan II Tahun 2019 sebagaimana Tabel 2.24.

**Tabel 2.24**  
**Evaluasi Kinerja Penyelenggaraan Urusan Kearsipan**

No	Program	Indikator Kinerja Program (Outcome)	Satuan	Target Akhir RJMD	Target 2019	Realisasi Capaian RKPd Tahun 2018	Realisasi Capaian RKPd TW I 2019	Realisasi Capaian RKPd TW II 2019	% Capaian RKPd s/d TW II Tahun 2019	Status Capaian Target	OPD Penanggung Jawab
1	2	3	4	5	6	7	8	9	10	11	12
1	Penyelamatan dan Pelestarian Dokumen/Arsip Daerah										
		Jumlah Koleksi Arsip	arsip (berkas)	110.700	7.500	9.191	6.742	6.742	90	▶	Dinas Arpus

No	Program	Indikator Kinerja Program (Outcome)	Satuan	Target Akhir RJMD	Target 2019	Realisasi Capaian RKPD Tahun 2018	Realisasi Capaian RKPD TW I 2019	Realisasi Capaian RKPD TW II 2019	% Capaian RKPD s/d TW II Tahun 2019	Status Capaian Target	OPD Penanggung Jawab
1	2	3	4	5	6	7	8	9	10	11	12
		Jumlah Pengunjung Arsip	orang	235	36	38	11	18	50	►	Dinas Arpus
		Jumlah Dokumen Arsip Inaktif								▼	Dinas Arpus
2	Peningkatan Kualitas Pelayanan Informasi										
		Jumlah Desa/Kelurahan yang Memiliki Pengelolaan Arsip Standar	desa/kelurahan	103	16	13	5	7	44	▼	Dinas Arpus


### 2.3. Urusan Pilihan

#### 2.3.1. Kelautan dan Perikanan


Evaluasi Kinerja Penyelenggaraan urusan Kelautan dan Perikanan sampai dengan triwulan II Tahun 2019 sebagaimana Tabel 2.25.

**Tabel 2.25**  
**Evaluasi Kinerja Penyelenggaraan Urusan Kelautan dan Perikanan**

No	Program	Indikator Kinerja Program (Outcome)	Satuan	Target Akhir RJMD	Target 2019	Realisasi Capaian RKPD Tahun 2018	Realisasi Capaian RKPD TW I 2019	Realisasi Capaian RKPD TW II 2019	% Capaian RKPD s/d TW II Tahun 2019	Status Capaian Target	OPD Penanggung Jawab
1	2	3	4	5	6	7	8	9	10	11	12
1	Pengembangan Budidaya Perikanan										
		Produksi ikan perikanan darat	ton	242.863	43.129	26.633,33	5081	9.767	22,65	▼	DPKPP



No	Program	Indikator Kinerja Program (Outcome)	Satuan	Target Akhir RJMD	Target 2019	Realisasi Capaian RKPD Tahun 2018	Realisasi Capaian RKPD TW I 2019	Realisasi Capaian RKPD TW II 2019	% Capaian RKPD s/d TW II Tahun 2019	Status Capaian Target	OPD Penanggung Jawab
1	2	3	4	5	6	7	8	9	10	11	12
		Produksi benih ikan di Unit Perbenihan Rakyat (UPR)	juta ekor	755	127		22,4468	46,4706	36,59	▼	DPKPP
		Produksi benih ikan di UPT Unit Budidaya Ikan (UBI)	juta ekor	10	1,67	0,364	0,0248	0,0767	4,59	▼	DPKPP
		Cakupan Bina Kelompok Pembudidaya Ikan (Pokdakan)	jumlah pokdakan	316	308		266	266	86,36	►	DPKPP
2	Optimalisasi pengelolaan dan pemasaran produksi perikanan										
		Konsumsi ikan	kg/kapita /th	20,39	19,61	19,17	20,4	20,4	104,03	•	DPKPP
	Pengembangan Perikanan Tangkap										
		Cakupan Bina Kelompok Nelayan Tangkap	Kelompok Nelayan	14	9	6	6	6	66,67	►	DPKPP




### 2.3.2. Pariwisata

Evaluasi Kinerja Penyelenggaraan urusan Pariwisata sampai dengan triwulan II Tahun 2019 sebagaimana Tabel 2.26.

**Tabel 2.26**  
**Evaluasi Kinerja Penyelenggaraan Urusan Pariwisata**

No	Program	Indikator Kinerja Program (Outcome)	Satuan	Target Akhir RJMD	Target 2019	Realisasi Capaian RKPD Tahun 2018	Realisasi Capaian RKPD TW I 2019	Realisasi Capaian RKPD TW II 2019	% Capaian RKPD s/d TW II Tahun 2019	Status Capaian Target	OPD Penanggung Jawab
1	2	3	4	5	6	7	8	9	10	11	12
1	Pengembangan Destinasi Pariwisata										
		Jumlah Kawasan Wisata Unggulan	kawasan wisata unggulan	2	2	1	1	1	50	►	Disparbudpora
		Jumlah Desa Wisata	desa wisata unggulan	1	1	1	16	16	1600	●	Disparbudpora
		Jumlah Obyek Wisata	OW	25	25	46				▼	Disparbudpora
2	Pengembangan Pemasaran Wisata										
		Kunjungan Wisata	orang	1.835.021	293.041	2.370.553	211.677	371.098	127	●	Disparbudpora
3	Pengembangan Kemitraan										
		Jumlah Homestay	homestay	20	20	82	66	66	330	●	Disparbudpora




### 2.3.3. Pertanian

Evaluasi Kinerja Penyelenggaraan urusan Pertanian sampai dengan triwulan II Tahun 2019 sebagaimana tabel 2.27.


**Tabel 2.27**  
**Evaluasi Kinerja Penyelenggaraan Urusan Pertanian**

No	Program	Indikator Kinerja Program (Outcome)	Satuan	Target Akhir RJMD	Target 2019	Realisasi Capaian RKPD Tahun 2018	Realisasi Capaian RKPD TW I 2019	Realisasi Capaian RKPD TW II 2019	% Capaian RKPD s/d TW II Tahun 2019	Status Capaian Target	OPD Penanggung Jawab
1	2	3	4	5	6	7	8	9	10	11	12
1	Peningkatan Ketahanan Pangan (Pertanian / Perkebunan)										
		Produktifitas padi	kwintal/ha	384	64	60	64,81	63,37	99,02	►	DPKPP
		Produktifitas jagung	kwintal/ha	511	85,18	80,5	82,03	78,9	92,63	►	DPKPP
		Produktifitas kedelai	kwintal/ha	134	22,26	20,4	17,8	17,32	77,81	►	DPKPP
		Produksi padi GKG	Ton	2.555.810	426.032	442.120	207,495	405970	95,29	►	DPKPP
		Produksi jagung	Ton	566.128	94.380	84.961	15,485	77.106	81,70	►	DPKPP
		Produksi kedelai	Ton	36.365	6.065	6.080	37,3	5.426	89,46	►	DPKPP
2	Peningkatan Produksi Pertanian/ Perkebunan										
		Produksi tembakau rajang	Ton	3.032	2.636	80,75	0	0	0,00	▼	DPKPP
		Produksi tembakau asepan	Ton	6.995	1.166	854,41	0	0	0,00	▼	DPKPP
		Produksi lada	Ton biji kering	58.549	9.771	-	3200	4900	50,15	►	DPKPP
		Produksi cengkeh	Ton bunga kering	278	46,4	0,57	18,5	29	62,50	►	DPKPP

No	Program	Indikator Kinerja Program (Outcome)	Satuan	Target Akhir RJMD	Target 2019	Realisasi Capaian RKPD Tahun 2018	Realisasi Capaian RKPD TW I 2019	Realisasi Capaian RKPD TW II 2019	% Capaian RKPD s/d TW II Tahun 2019	Status Capaian Target	OPD Penanggung Jawab
1	2	3	4	5	6	7	8	9	10	11	12
3	Peningkatan pemasaran Hasil Produksi Pertanian/Perkebunan										
		Promosi hasil produk pertanian dan olahan pangan	kali	2	2	2	1	2	100,00	●	DPKPP
4	Pencegahan dan penanggulangan penyakit Ternak										
		Rasio pelayanan kesehatan hewan terhadap total jumlah ternak (ruminansia dan unggas)	%	89	89	85	89	89	100,00	●	DPKPP
5	Peningkatan Pemasaran Hasil Produksi Peternakan										
		Produksi telur ayam ras	Ton	55.521	9.456	6.100	1715	5332	56,39	▶	DPKPP
		Produksi telur ayam buras	Ton	8.662	1.471	1.449	584	1577	107,21	●	DPKPP
		Jumlah pemotongan ternak sapi di RPH	ekor	31.155	5.363	2.122	589	1274	23,76	▼	DPKPP
6	Peningkatan Produksi Hasil Peternakan										
		Jumlah populasi sapi potong	ekor	751.339	130.343	98.000	97.704	196.173	150,51	●	DPKPP



No	Program	Indikator Kinerja Program (Outcome)	Satuan	Target Akhir RJMD	Target 2019	Realisasi Capaian RKPD Tahun 2018	Realisasi Capaian RKPD TW I 2019	Realisasi Capaian RKPD TW II 2019	% Capaian RKPD s/d TW II Tahun 2019	Status Capaian Target	OPD Penanggung Jawab
1	2	3	4	5	6	7	8	9	10	11	12
		Jumlah populasi sapi perah	ekor	41.990	7.191	6.200	5.870	11.721	163,00	●	DPKPP
		Jumlah populasi kambing	ekor	651.294	111.844	99.000	100.588	204.816	183,13	●	DPKPP
		Jumlah populasi ayam buras	ekor	9.590.015	1.628.570	2.216.779	1.380.528	3.390.921	208,21	●	DPKPP
		Jumlah populasi itik	ekor	2.039.687	349.323	413.542	363.318	702.661	201,15	●	DPKPP
		Produksi daging sapi potong	Kilogram	15.169.608	1.805.122	403.180	156.560	454.290	25,17	▼	DPKPP
		Produksi daging unggas	Kilogram	25.621.548	4.375.944	4.707.607	2.097.745	6.411.060	146,51	●	DPKPP
		Produksi susu sapi	liter	30.852.556	5.283.681	3.767.622	1.167.288	3.245.470	61,42	▶	DPKPP
7	Peningkatan Kesejahteraan Petani										
		Peningkatan kapasitas kelompok tani mandiri	Poktan	70	60	42	13	30	50,00	▶	DPKPP
8	Pemberdayaan penyuluhan pertanian/ Perkebunan Lapangan										
		Jumlah penyuluh yang berprestasi	Orang Penyuluh	9	9	6	3	6	66,67	▶	DPKPP
9	Pengembangan Kawasan Agropolitan										
		Jumlah kawasan	Kawasan	2	1	1	-	1	100,00	●	DPKPP





### 2.3.4. Kehutanan

Evaluasi Kinerja Penyelenggaraan urusan Kehutanan sampai dengan triwulan II Tahun 2019 sebagaimana Tabel 2.28.

**Tabel 2.28**  
**Evaluasi Kinerja Penyelenggaraan Urusan Kehutanan**

No	Program	Indikator Kinerja Program (Outcome)	Satuan	Target Akhir RJMD	Target 2019	Realisasi Capaian RKPD Tahun 2018	Realisasi Capaian RKPD TW I 2019	Realisasi Capaian RKPD TW II 2019	% Capaian RKPD s/d TW II Tahun 2019	Status Capaian Target	OPD Penanggung Jawab
1	2	3	4	5	6	7	8	9	10	11	12
1	Pemanfaatan potensi sumber daya hutan										
		Jumlah Penangkar burung	orang		325		258	258	79,38	►	DLHK
2	Rehabilitasi hutan dan lahan										
		Luasan hutan rakyat	ha	74.970	12.495				0	▼	DLHK
		Pemeliharaan penghijauan	ha	275	50				0	▼	DLHK




### 2.3.5. Energi dan Sumber Daya Mineral

Evaluasi Kinerja Penyelenggaraan urusan Energi dan Sumber Daya Mineral sampai dengan triwulan II Tahun 2019 sebagaimana Tabel 2.29.

**Tabel 2.29**  
**Evaluasi Kinerja Penyelenggaraan Urusan Energi dan Sumber Daya Mineral**

No	Program	Indikator Kinerja Program (Outcome)	Satuan	Target Akhir RJMD	Target 2019	Realisasi Capaian RKPD Tahun 2018	Realisasi Capaian RKPD TW I 2019	Realisasi Capaian RKPD TW II 2019	% Capaian RKPD s/d TW II Tahun 2019	Status Capaian Target	OPD Penanggung Jawab
1	2	3	4	5	6	7	8	9	10	11	12
1	Pembinaan dan pengembangan bidang ketenagalistrikan										
		Rasio ketersediaan daya listrik	%	82	81,25					▼	DPU dan ESDM
		Rumah tangga pengguna listrik	KK	414.417	383.255					▼	
		Persentase rumah tangga yang menggunakan listrik	%	88	82,7					▼	
2	Pembinaan dan pengawasan Bidang Energi dan Sumber Daya Mineral										
		Luas lahan tambang yang berijin	ha	21.344	1.776,37					▼	Bag. Perekonomian Setda



### 2.3.6. Perdagangan

Evaluasi Kinerja Penyelenggaraan urusan Perdagangan sampai dengan triwulan II Tahun 2019 sebagaimana Tabel 2.30.

**Tabel 2.30**  
**Evaluasi Kinerja Penyelenggaraan Urusan Perdagangan**

No	Program	Indikator Kinerja Program (Outcome)	Satuan	Target Akhir RJMD	Target 2019	Realisasi Capaian RKPD Tahun 2018	Realisasi Capaian RKPD TW I 2019	Realisasi Capaian RKPD TW II 2019	% Capaian RKPD s/d TW II Tahun 2019	Status Capaian Target	OPD Penanggung Jawab
1	2	3	4	5	6	7	8	9	10	11	12
1	Perlindungan Konsumen dan Pengamanan Perdagangan										
		Tingkat Inflansi tahunan (yoy)	%	4	4	2,7	1,25	2,19	54,74	►	Dinas Dagkop UKM
		Persentase produk barang dan jasa yang aman	%	100	95	100	-	60	63,16	►	Dinas Dagkop UKM
2	Peningkatan Efisiensi Perdagangan dalam Negeri										
		Jumlah Pasar yang di Revitalisasi	unit	167	2	3	0	0	0	▼	Dinas Dagkop UKM
		Rasio jumlah pasar terhadap total jumlah pedagang	%	0,72	0,72	0,84	0,84	0,84	116,67	●	Dinas Dagkop UKM
		Persentase pendapatan pasar terhadap PAD	%	1,59	1,56	1,31	2,19	1,07	68,59	►	Dinas Dagkop UKM
3	Pembinaan Pedagang Kakilima dan Asongan										
		Persentase PKL dan asongan yang terdaftar	%	100	88,89	79,95	21,96	36,61	41,19	▼	Dinas Dagkop UKM

### 2.3.7. Perindustrian

Evaluasi Kinerja Penyelenggaraan urusan Perindustrian sampai dengan triwulan II Tahun 2019 sebagaimana Tabel 2.31.

**Tabel 2.31**  
**Evaluasi Kinerja Penyelenggaraan Urusan Perindustrian**

o	Program	Indikator Kinerja Program (Outcome)	Satuan	Target Akhir RJMD	Target 2019	Realisasi Capaian RKPd Tahun 2018	Realisasi Capaian RKPd TW I 2019	Realisasi Capaian RKPd TW II 2019	% Capaian RKPd s/d TW II Tahun 2019	Status Capaian Target	OPD Penanggung Jawab
1	2	3	4	5	6	7	8	9	10	11	12
1	Pengembangan industri kecil dan menengah										
		Jumlah industri Menengah dan Besar	unit usaha	132	132	133	0	134	101,52	●	Dinas Perinaker
		Jumlah Produk yang memakai ISO dan SNI	dokumen	73	65	63	0	66	101,54	●	Dinas Perinaker
2	Peningkatan kemampuan teknologi industri										
		Jumlah IKM yang memiliki Standar Produk Teknologi Manufaktur	unit usaha	82	76	73	0	77	101,32	●	Dinas Perinaker
		Jumlah IKM Mebel memiliki SVLK	pengrajin	431	331	275	0	276	83,38	▶	Dinas Perinaker
		Jumlah kegiatan Dekranasda / nas	kegiatan	30	5	5	0	1	20	▼	Bag. Perekonomian Setda




### 2.3.8. Transmigrasi

Evaluasi Kinerja Penyelenggaraan urusan Transmigrasi sampai dengan triwulan II Tahun 2019 sebagaimana Tabel 2.32.

**Tabel 2.32**  
**Evaluasi Kinerja Penyelenggaraan Urusan Transmigrasi**

No	Program	Indikator Kinerja Program (Outcome)	Satuan	Target Akhir RJMD	Target 2019	Realisasi Capaian RKPd Tahun 2018	Realisasi Capaian RKPd TW I 2019	Realisasi Capaian RKPd TW II 2019	% Capaian RKPd s/d TW II Tahun 2019	Status Capaian Target	OPD Penanggung Jawab
1	2	3	4	5	6	7	8	9	10	11	12
1	Pengembangan wilayah transmigrasi	Transmigrasi swakarsa / UMUM	KK	170	30	7	0	0	0	▼	Dinas Perinaker
2	Transmigrasi lokal	Terselenggaranya transmigrasi bagi 100 KK	KK	100	20	150	0	150	750	●	Dinas Perinaker




## 2.4. Urusan Penunjang

### 2.4.1. Perencanaan


Evaluasi Kinerja Penyelenggaraan urusan Perencanaan sampai dengan triwulan II Tahun 2019 sebagaimana Tabel 2.33.

**Tabel 2.33**  
**Evaluasi Kinerja Penyelenggaraan Urusan Perencanaan**

No	Program	Indikator Kinerja Program (Outcome)	Satuan	Target Akhir RJMD	Target 2019	Realisasi Capaian RKPD Tahun 2018	Realisasi Capaian RKPD TW I 2019	Realisasi Capaian RKPD TW II 2019	% Capaian RKPD s/d TW II Tahun 2019	Status Capaian Target	OPD Penanggung Jawab
1	2	3	4	5	6	7	8	9	10	11	12
1	Perencanaan Sosial dan Budaya										
		Persentase kemiskinan	%	6,73	8,97		0,75	2,15	24	▼	Bappeda
		Jumlah kemiskinan	jiwa	100.469	133,057		11.088	332.640	25	▼	Bappeda
		Jumlah kajian bidang sosial budaya	jumlah	22	4		0	0	0	▼	Bappeda
		Jumlah koordinasi kebijakan perencanaan bidang sosial budaya	jumlah	312	52		11	21	40	▼	Bappeda
2	Perencanaan Bidang Ekonomi										
		Jumlah kajian bidang ekonomi	jumlah	27	4		0	0	0	▼	Bappeda
		Jumlah koordinasi kebijakan perencanaan bidang ekonomi	jumlah	312	52		4	8	15,39	▼	Bappeda
		Pertumbuhan PDRB	%	5,38	5,38	5,44		0	0	▼	Bappeda
		Laju Inflasi	%	4	4	2,14	0,17	2,37	59,25	►	Bappeda
		PDRB Per kapita	Rp.	25.930.000	23.560.000	32.356.309		0	0	▼	Bappeda
3	Perencanaan prasarana wilayah dan sumber daya alam										



No	Program	Indikator Kinerja Program (Outcome)	Satuan	Target Akhir RJMD	Target 2019	Realisasi Capaian RKPD Tahun 2018	Realisasi Capaian RKPD TW I 2019	Realisasi Capaian RKPD TW II 2019	% Capaian RKPD s/d TW II Tahun 2019	Status Capaian Target	OPD Penanggung Jawab
1	2	3	4	5	6	7	8	9	10	11	12
		Jumlah kajian bidang fisik dan prasarana	Jumlah	18	3		0	0	0	▼	Bappeda
		Jumlah koordinasi kebijakan bidang fisik dan prasarana	jumlah		12		12	24	200	•	Bappeda
4	Pendataan Evaluasi, Penelitian dan Pengembangan										
		Penjabaran program RPJMD kedalam RKPD	%	96,25	95,75	83,5	95,75	95,75	100	•	Bappeda
5	Perencanaan Pembangunan Daerah										
		Tersedianya Dokumen Perencanaan : RPJMD yg telah ditetapkan dgn PERDA/PERKADA	dokumen	2	0	1	0	0	0	▼	Bappeda
		Tersedianya Dokumen Perencanaan : RKPD yg telah ditetapkan dgn PERKADA	dokumen	10	2	2	0	2	100	•	Bappeda




### 2.4.2. Keuangan

Evaluasi Kinerja Penyelenggaraan urusan Keuangan sampai dengan triwulan II Tahun 2019 sebagaimana Tabel 2.34.

**Tabel 2.34**  
**Evaluasi Kinerja Penyelenggaraan Urusan Keuangan**

No	Program	Indikator Kinerja Program (Outcome)	Satuan	Target Akhir RJMD	Target 2019	Realisasi Capaian RKPD Tahun 2018	Realisasi Capaian RKPD TW I 2019	Realisasi Capaian RKPD TW II 2019	% Capaian RKPD s/d TW II Tahun 2019	Status Capaian Target	OPD Penanggung Jawab
1	2	3	4	5	6	7	8	9	10	11	12
1	Peningkatan Sarana dan Prasarana Aparatur										
		Sistim Informasi Manajemen Pemda (Keuangan)	Simda	6	6	100	6	6	100	•	BPKD
		Jumlah kendaraan dinas operasional	Roda 2	52	52	194	0	0	0	▼	BPKD
			Roda 4	34	0	100	0	0	0	▼	BPKD
2	Peningkatan dan pengembangan pengelolaan keuangan daerah										
		Rasio PAD terhadap total penerimaan APBD	%	8	7,76	200	9	9	115,97	•	BPKD
		Persentase kenaikan PAD	%	6,77	6,71	125	-0,18	-0,17	-2,52	▼	BPKD
		Rasio wajib pajak daerah terhadap jumlah penduduk	%	39	37,5	115	45	44	117,33	•	BPKD





### 2.4.3. Kepegawaian dan Diklat

Evaluasi Kinerja Penyelenggaraan urusan Kepegawaian sampai dengan triwulan II Tahun 2019 sebagaimana Tabel 2.35.

**Tabel 2.35**  
**Evaluasi Kinerja Penyelenggaraan Urusan Kepegawaian dan Diklat**

No	Program	Indikator Kinerja Program (Outcome)	Satuan	Target Akhir RJMD	Target 2019	Realisasi Capaian RKPD Tahun 2018	Realisasi Capaian RKPD TW I 2019	Realisasi Capaian RKPD TW II 2019	% Capaian RKPD s/d TW II Tahun 2019	Status Capaian Target	OPD Penanggung Jawab
1	2	3	4	5	6	7	8	9	10	11	12
1	Program Peningkatan Kapasitas Sumber Daya Aparatur										
		Jumlah PNS yang Diklat Kepemimpinan Tingkat II	orang	30	5		0	0	0	▼	BKPPD
		Jumlah PNS yang Diklat Kepemimpinan Tingkat III	orang	153	30	10	0	26	86,67	►	BKPPD
		Jumlah PNS yang Diklat Kepemimpinan Tingkat IV	orang	402	120	40	0	15	12,5	▼	BKPPD
		Jumlah PNS yang berprestasi yang mendapatkan Satya Lancana	orang	260	12	197	0	0	0	▼	BKPPD
		Jumlah PNS yang mendapatkan Pembekalan yang akan pensiun	orang	1.740	300	40	0	30	10	▼	BKPPD
		Jumlah PNS yang Diklat Teknis Tugas dan fungsi	orang	340	60	326	0	42	70	►	BKPPD
		Jumlah PNS yang Diklat Fungsional	orang	455	80	262	18	25	31,25	▼	BKPPD
2	Program Pembinaan dan Pengembangan Aparatur										
		Pemutakhiran data PNS yang Up Date	orang	13.000	13.000	18.813	1.406	3.932	30,25	▼	BKPPD
		Jumlah Kasus pelanggaran disiplin dan perceraian	orang	120	12	15	0	7	58,33	►	BKPPD

No	Program	Indikator Kinerja Program (Outcome)	Satuan	Target Akhir RJMD	Target 2019	Realisasi Capaian RKPD Tahun 2018	Realisasi Capaian RKPD TW I 2019	Realisasi Capaian RKPD TW II 2019	% Capaian RKPD s/d TW II Tahun 2019	Status Capaian Target	OPD Penanggung Jawab
1	2	3	4	5	6	7	8	9	10	11	12
		Jumlah SK kenaikan pangkat PNS	orang	10.000	1.500	1.448	0	788	52,53	►	BKPPD

#### 2.4.4. Fungsi Lainnya

Evaluasi Kinerja Penyelenggaraan urusan Fungsi Lainnya sampai dengan triwulan II Tahun 2019 sebagaimana Tabel 2.36.

**Tabel 2.36**  
**Evaluasi Kinerja Penyelenggaraan Urusan Fungsi Lainnya**


No	Program	Indikator Kinerja Program (Outcome)	Satuan	Target Akhir RJMD	Target 2019	Realisasi Capaian RKPD Tahun 2018	Realisasi Capaian RKPD TW I 2019	Realisasi Capaian RKPD TW II 2019	% Capaian RKPD s/d TW II Tahun 2019	Status Capaian Target	OPD Penanggung Jawab
1	2	3	4	5	6	7	8	9	10	11	12
1	Penataan Peraturan Perundang-undangan										
		Jumlah Raperda	Raperda	130	22	25	8	10	45	▼	Bag. Hukum Setda
		Jumlah Perbup	Perbup	303	51	31	17	35	69	►	Bag. Hukum Setda
2	Penyuluhan dan Pelayanan Bantuan Hukum dan HAM										
		Jumlah penanganan perkara	%	30	5	200	6	8	160	•	Bag. Hukum Setda
3	Peningkatan pelayanan kedinasan kepala daerah/wakil kepala daerah										
		Penyediaan kebutuhan rumah tangga bupati/wk kepala daerah	Bahan Pokok	9	9	9	9	9	100	•	Bagian Umum Setda

No	Program	Indikator Kinerja Program (Outcome)	Satuan	Target Akhir RJMD	Target 2019	Realisasi Capaian RKPD Tahun 2018	Realisasi Capaian RKPD TW I 2019	Realisasi Capaian RKPD TW II 2019	% Capaian RKPD s/d TW II Tahun 2019	Status Capaian Target	OPD Penanggung Jawab
1	2	3	4	5	6	7	8	9	10	11	12
		Jumlah pelaporan penyelenggaraan pemerintah daerah (Pelaporan Penyelenggaraan Pemda, ILPPD, dan LKPJ)	Jenis	3	369	3	0	0	0	▼	Bag. Pemerintahan Setda
4	Peningkatan Kapasitas Aparatur Pemerintahan desa/Kelurahan										
		Jumlah Perangkat Desa yang mengikuti Bintek/Pelatihan	orang	1.450	400	964	0	0	0	▼	Dinas Permasdes
5	Peningkatan Kerjasama antar daerah										
		Jumlah kesepakatan bersama	dokumen	12	2	16	1	4	200	●	Bag. Pemerintahan Setda
		Jumlah perjanjian kerjasama	dokumen	18	3	14	31	10	333	●	Bag. Pemerintahan Setda
6	Penataan penguasaan, Pemilikan, penggunaan dan Pemanfaatan tanah										
		Jumlah inventarisasi tanah kas desa se-Kabupaten Klaten	dokumen	391	70	70	0	70	100	●	Dinas Permasdes
7	Peningkatan tata kelola Pemerintahan Desa										
		Jumlah Desa yang dimonev se-Kabupaten Klaten	Desa	391	391	391	391	391	100	●	Dinas Permasdes
8	Penyelesaian konflik-konflik pertanahan										
		Penyelesaian permasalahan tanah kas desa	kasus	90	14	1	22	22	157,14	●	Dinas Permasdes




No	Program	Indikator Kinerja Program (Outcome)	Satuan	Target Akhir RJMD	Target 2019	Realisasi Capaian RKPD Tahun 2018	Realisasi Capaian RKPD TW I 2019	Realisasi Capaian RKPD TW II 2019	% Capaian RKPD s/d TW II Tahun 2019	Status Capaian Target	OPD Penanggung Jawab
1	2	3	4	5	6	7	8	9	10	11	12
9	Pembinaan dan fasilitasi pengelolaan keuangan desa										
		Monitoring penyelenggaraan pemerintahan desa	desa	391	391	391	391	391	100	●	Dinas Permasdes
10	Pengembangan Wilayah Perbatasan										
		Monitoring pemeliharaan dan pemasangan pilar batas antar kabupaten	pilar batas	10	10	50	10	20	200	●	Bag. Pemerintahan Setda
11	Peningkatan kapasitas kelembagaan dan tata laksana perangkat daerah										
		Jumlah organisasi perangkat daerah dan LSN yang telah dibentuk	Perangkat daerah dan LSN	47	4	1	2	2	50	▶	Bag. Organisasi Setda
		Jumlah organisasi perangkat daerah dan LSN yang telah dievaluasi	Perangkat daerah dan LSN	85	15	40	3	6	40	▼	Bag. Organisasi Setda
		Jumlah SKPD yang telah menetapkan standar prosedur dan pelayanan	SKPD	60	10	5	2	5	50	▶	Bag. Organisasi Setda
		Jumlah laporan kinerja instansi pemerintah (LKjiP, SKM, SPM, SP, dan SOP)	Jenis	5	5	1	1	1	20	▼	Bag. Organisasi Setda
12	Pembinaan dan pengembangan aparatur										
		Jumlah Anjab dan ABK SKPD	dokumen	213	30	40	15	30	100	●	Bag. Organisasi Setda
13	Peningkatan Kapasitas Sumber Daya Aparatur										
		Jumlah dokumen pelaksanaan reformasi birokrasi	dokumen	12	2	1	0	0	0	▼	Bag. Organisasi Setda

No	Program	Indikator Kinerja Program (Outcome)	Satuan	Target Akhir RJMD	Target 2019	Realisasi Capaian RKPD Tahun 2018	Realisasi Capaian RKPD TW I 2019	Realisasi Capaian RKPD TW II 2019	% Capaian RKPD s/d TW II Tahun 2019	Status Capaian Target	OPD Penanggung Jawab
1	2	3	4	5	6	7	8	9	10	11	12
		Cakupan peningkatan dan pengembangan budaya kerja	dokumen	495	85		0	0	0	▼	Bag. Organisasi Setda
		Cakupan peningkatan pengelolaan aparatur Setda	%	95	95	100	30	50	52,63%	►	Bag. Organisasi Setda
		Jumlah dokumen standar kompetensi teknis	dokumen	183	30		0	0	0	▼	Bag. Organisasi Setda
		Jumlah dokumen standar kompetensi manajerial	dokumen	153	30		0	0	0	▼	Bag. Organisasi Setda
14	Peningkatan Koordinasi Pelaksanaan Pembangunan										
		Persentase penyerapan anggaran kegiatan SKPD Kabupaten	%	87,5	87,3	51		28	32,07	▼	Bag. Pembangunan Setda
		Persentase capaian pelaksanaan kegiatan SKPD Kabupaten	%	94,5	94,3	84		48	50,9	►	Bag. Pembangunan Setda
15	Peningkatan kapasitas lembaga perwakilan rakyat daerah										
		Jumlah Produk Legislasi DPRD	Raperda	130	20	28	4	8	40	▼	Sekretariat Dewan
		Jumlah Produk Pengawasan DPRD	Produk Pengawasan	30	4	4	1	2	50	►	Sekretariat Dewan
		Jumlah Produk Penganggaran yang dihasilkan	MOU PERDA	12	2	2	0	0	0	▼	Sekretariat Dewan
16	Penataan dan Penyempurnaan Kebijakan Sistem dan Prosedur Pengawasan										
		Jumlah pemeriksaan program tahunan	Obrik	2.592	432	312	240	439	101,62	●	Inspektorat



No	Program	Indikator Kinerja Program (Outcome)	Satuan	Target Akhir RJMD	Target 2019	Realisasi Capaian RKPD Tahun 2018	Realisasi Capaian RKPD TW I 2019	Realisasi Capaian RKPD TW II 2019	% Capaian RKPD s/d TW II Tahun 2019	Status Capaian Target	OPD Penanggung Jawab
1	2	3	4	5	6	7	8	9	10	11	12
17	Peningkatan sistem pengawasan internal dan pengendalian pelaksanaan kebijakan KDH										
		Jumlah pemeriksaan reguler	Obrik	2.592	432	227	120	249	57,46	►	Inspektorat
		Jumlah pemeriksaan kasus khusus	Obrik	264	40	71	51	91	227,5	▼	Inspektorat
		Reviu laporan keuangan LKD dan SKPD, RKA/LKjIP, Pengadaan barang dan jasa, dana desa , Reviu RKPD dan Reviu RPJMD	Laporan	36	6	56	36	99	1.650	●	Inspektorat
18	Peningkatan profesionalisme tenaga pemeriksa dan aparatur pengawasan										
		Jumlah aparatur pengawas daerah yang telah mengikuti Diklat yang dipersyaratkan	orang	263	45	30	12	21	46,67	▼	Inspektorat
		Jumlah pelatihan kantor sendiri	kegiatan	252	42	59	6	24	57,14	►	Inspektorat
		Jumlah aparatur pengawas yang sudah dinilai angka kreditnya	orang	38	31	28	13	25	65,79	►	Inspektorat
19	Peningkatan Koordinasi, Pembinaan, Fasilitasi Administrasi Pemerintahan Kelurahan										
		Jumlah kelurahan	kelurahan	10	10	10	10	10	100	●	Kelurahan



### BAB III KERANGKA EKONOMI DAN KEUANGAN DAERAH

#### 3.1. KERANGKA EKONOMI DAERAH

Kondisi perekonomian Kabupaten Klaten Tahun 2019 sangat dipengaruhi oleh tantangan tekanan inflasi yang dipengaruhi oleh kebijakan Pemerintah dan kondisi perekonomian nasional yang merupakan dampak dari dinamika perkembangan perekonomian global akibat tekanan nilai dolar US\$ terhadap Rupiah. Perekonomian Kabupaten Klaten Tahun 2019 diharapkan akan tetap tumbuh dan meningkat dengan adanya dukungan-dukungan kebijakan yang mampu meningkatkan pertumbuhannya, antara lain: kebijakan pembangunan infrastruktur, peningkatan sektor-sektor yang mampu mendukung pertumbuhan ekonomi, terkendalinya inflasi, maupun dukungan regulasi yang kondusif dalam rangka penciptaan dan peningkatan iklim investasi daerah.

Pertumbuhan ekonomi Kabupaten Klaten dari tahun ke tahun menunjukkan trend yang positif, hal ini didukung dengan masih terjaganya tingkat konsumsi masyarakat yang tercermin dari daya beli yang membaik serta pertumbuhan sektor-sektor lapangan usaha yang baik. Target pada tahun 2018, laju pertumbuhan ekonomi Kabupaten Klaten mengalami peningkatan menjadi 5,44% dibanding tahun 2017 yang sebesar 5,07%. Untuk tahun 2019 diproyeksikan tumbuh pada kisaran 5,4 – 5,5% didukung dengan berkembangnya semua sektor lapangan usaha maupun pola masyarakat yang mampu meningkatkan pertumbuhan ekonomi. Perbandingan pertumbuhan ekonomi dalam 4 (empat) tahun terakhir dapat dilihat dalam tabel 3.1.

**Tabel 3.1.**  
**Laju Pertumbuhan Ekonomi Kabupaten Klaten, Provinsi Jawa Tengah dan Nasional kurun waktu 2015-2017 dan Asumsi Tahun 2018**

No	Tahun	Pertumbuhan Ekonomi (%)		
		Nasional	Jawa Tengah	Kabupaten Klaten
1	2015	4,88	5,47	5,30
2	2016	5,02	5,28	5,14
3	2017	5,07	5,27	5,07
4	2018 *)	5,2 – 5,6	5,9 – 6,2	5,4-5,5

Sumber : Badan Pusat Statistik, 2018

\*) Asumsi tahun 2018, data diolah Bappeda Kab. Klaten

Kinerja perekonomian daerah dilihat dari seberapa besar nilai Produk Domestik Regional Bruto (PDRB). PDRB merupakan produksi yang dihasilkan oleh suatu masyarakat dalam kurun waktu satu tahun yang berada dalam regional tertentu.

Secara keseluruhan pertumbuhan Produk Domestik Regional Bruto (PDRB) Kabupaten Klaten atas Dasar Harga Konstan 2010 selama 4 (empat) tahun terakhir (2015-2018) tumbuh secara positif. Gambaran selengkapnya Pertumbuhan PDRB Atas Dasar Harga Konstan Tahun 2010, di Kabupaten Klaten selama Tahun 2015-2018 dapat dilihat dapat dilihat pada Tabel 3.2.



**Tabel 3.2**  
**Pertumbuhan PDRB Atas Dasar Harga Konstan Tahun 2010**  
**di Kabupaten Klaten Tahun 2015-2018 (dalam Rp. Juta)**

No	Lapangan Usaha	2015	2016	2017	2018*)
<b>PDRB Atas Dasar Harga Konstan Tahun 2010</b>		<b>22,558,976.13</b>	<b>23,717,931.01</b>	<b>24.920.302,86</b>	<b>26,275,321.44</b>
A	Pertanian, Kehutanan, dan Perikanan	2,732,275.47	2,814,072.17	2.845.097,06	2,883,211.50
B	Pertambangan dan Penggalian	617,439.64	635,253.28	661.866,20	690,599.20
C	Industri Pengolahan	7,540,801.78	8,001,139.74	8.484.614,05	9,032,267.30
D	Pengadaan Listrik, Gas	39,160.62	41,588.12	44.249,82	47,202.20
E	Pengadaan Air, Pengolahan Sampah, Limbah dan Daur Ulang	11,793.17	12,047.34	12.726,81	13,478.24
F	Konstruksi	1,356,317.55	1,435,985.49	1.528.175,76	1,629,914.60
G	Perdagangan Besar dan Eceran, Reparasi Mobil dan Sepeda Motor	4,209,074.39	4,358,461.18	4.519.078,43	4,699,213.20
H	Transportasi dan Pergudangan	544,592.24	566,772.32	597.101,45	631,381.60
I	Penyediaan Akomodasi dan Makan Minum	832,820.90	883,280.17	944.307,06	1,013,542.00
J	Informasi dan Komunikasi	844,708.79	908,151.37	1.003.507,26	1,113,258.00
K	Jasa Keuangan dan Asuransi	767,642.41	823,297.85	859.687,64	898,137.00
L	Real Estate	339,893.73	360,869.45	382.124,67	405,455.00
M, N	Jasa Perusahaan	70,961.66	77,484.45	83.334,52	89,961.00
O	Administrasi Pemerintahan, Pertahanan dan Jaminan Sosial Wajib	574,874.57	591,863.52	610.862,34	631,158.40
P	Jasa Pendidikan	1,438,627.68	1,519,264.74	1.598.874,21	1,688,534.00
Q	Jasa Kesehatan dan Kegiatan sosial	241,260.27	260,076.42	280.778,51	303,682.20
R,S,T	Jasa Lainnya	396,731.26	428,323.40	463.917,08	504,325.40

**Sumber: BPS Kabupaten Klaten 2018**

*\*) Asumsi tahun 2018, data diolah Bappeda Kab. Klaten*

Sementara itu, nilai Produk Domestik Regional Bruto (PDRB) Kabupaten Klaten Atas Dasar Harga Berlaku dari tahun ke tahun cenderung mengalami kenaikan, jабaran pertumbuhan PDRB Atas Dasar Harga Berlaku pada tahun 2015-2018 dapat dilihat pada Tabel 3.3.

**Tabel 3.3.**  
**Pertumbuhan PDRB Atas Dasar Harga Berlaku**  
**di Kabupaten Klaten Tahun 2015-2018 (dalam Rp. Juta)**

No	Lapangan Usaha	2015	2016	2017	2018*)
<b>PDRB Atas Dasar Harga Konstan 2010</b>		<b>28,988,778.55</b>	<b>31,558,691.07</b>	<b>34,190,856.31</b>	<b>37,902,536.68</b>
A	Pertanian, Kehutanan, dan Perikanan	3,622,347.95	3,807,648.99	3,888,677.97	4,206,252.00
B	Pertambangan dan Penggalian	955,364.63	1,013,913.84	1,090,844.57	1,251,575.40
C	Industri Pengolahan	10,178,503.39	11,342,482.65	12,412,507.52	14,080,982.00
D	Pengadaan Listrik, Gas	39,661.13	45,832.98	52,851.96	57,168.80
E	Pengadaan Air, Pengolahan Sampah, Limbah dan Daur Ulang	12,698.33	13,246.78	14,143.63	14,934.58
F	Konstruksi	1,780,130.61	1,914,709.83	2,090,001.40	2,307,153.80
G	Perdagangan Besar dan Eceran, Reparasi Mobil dan Sepeda Motor	4,947,444.05	5,290,031.30	5,686,966.56	6,048,164.80
H	Transportasi dan Pergudangan	614,745.60	645,983.06	730,496.14	810,468.50
I	Penyediaan Akomodasi dan Makan Minum	974,845.99	1,091,004.92	1,190,467.24	1,298,448.50





No	Lapangan Usaha	2015	2016	2017	2018*)
J	Informasi dan Komunikasi	880,528.28	948,513.65	1,094,538.75	1,163,021.70
K	Jasa Keuangan dan Asuransi	985,803.41	1,084,247.12	1,180,028.20	1,312,773.50
L	Real Estate	381,078.74	409,138.03	444,110.49	493,620.60
M, N	Jasa Perusahaan	90,459.78	102,385.38	114,288.85	133,065.00
O	Administrasi Pemerintahan, Pertahanan dan Jaminan Sosial Wajib	730,951.96	790,819.46	842,976.28	910,240.00
P	Jasa Pendidikan	1,984,205.50	2,159,132.68	2,366,343.26	2,685,456.10
Q	Jasa Kesehatan dan Kegiatan sosial	339,329.96	371,819.69	411,170.96	472,641.00
R,S,T	Jasa Lainnya	470,679.24	527,780.71	580,442.53	656,570.40

Sumber: BPS Kabupaten Klaten 2018

\*) Asumsi tahun 2018, data diolah Bappeda Kab. Klaten

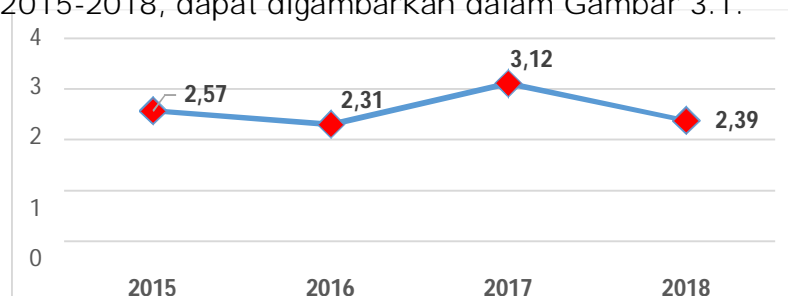
Selain dari PDRB Atas Dasar Harga Konstan Tahun 2010 dan PDRB Atas Dasar Harga Berlaku, potret keberhasilan pembangunan ekonomi juga diukur melalui PDRB per kapita masyarakatnya. PDRB per kapita Kabupaten Klaten dari tahun ke tahun menunjukkan kinerja yang cenderung positif. Jabaran selengkapnya perkembangan PDRB per kapita Atas Dasar Harga Berlaku di Kabupaten kurun waktu 4 (empat) tahun terakhir (2015-2018) disajikan dalam tabel 3.4.

**Tabel 3.4.**  
**Pertumbuhan PDRB per Kapita Atas Dasar Harga Berlaku di Kabupaten Klaten Tahun 2015-2018**

No	Tahun	PDRB per Kapita Atas Dasar Harga Berlaku (Rp)
1	2015	25.016.313,11
2	2016	27.129.645,40
3	2017	29.288.014,09
4	2018*	32.356.309,30

\*) Asumsi tahun 2018, data diolah Bappeda Kab. Klaten

Indikator lain yang digunakan untuk menggambarkan kondisi ekonomi daerah adalah Laju Inflasi. Inflasi Kabupaten Klaten tahun 2017 tercatat 3,12% atau mengalami kenaikan dibandingkan tahun 2016 yang sebesar 2,31%. Secara makro inflasi di Kabupaten Klaten dari kurun waktu 4 (empat) tahun terakhir (2015-2018) mengalami fluktuasi. Fluktuasi ini disebabkan oleh adanya beberapa faktor seperti tidak stabilnya harga komoditas pangan dan harga BBM. Laju Inflasi Kabupaten Klaten Tahun 2015-2018, dapat digambarkan dalam Gambar 3.1.



**Gambar 3.1.**  
**Laju Inflasi Kabupaten Klaten Tahun 2015-2018**



Di tahun 2018, laju inflasi Kabupaten sebesar 2,39%, artinya bahwa ketersediaan pasokan terpenuhi oleh produktivitas pertanian secara luas di Kabupaten Klaten, kelancaran distribusi, informasi harga maupun perubahan harga untuk bahan-bahan kebutuhan pokok di Kabupaten Klaten dapat terkendali serta kondusif serta tidak terlepas dari peran serta dari Tim Pengendali Inflasi Daerah maupun atas kerjasama dengan daerah sekitar baik untuk informasi harga maupun dengan adanya infrastruktur perdagangan yang memadai.

Kondisi perekonomian Kabupaten Klaten Tahun 2019 tidak lepas dari faktor-faktor yang berasal dari internal maupun eksternal dari perkembangan makro kondisi ekonomi Nasional maupun Provinsi. Mempertimbangkan faktor-faktor tersebut, tantangan perekonomian yang akan dihadapi di tahun 2019 antara lain:

1. Potensi kenaikan inflasi yang berasal dari faktor kenaikan harga beberapa komoditas pangan utama, tarif daya listrik dan harga BBM;
2. Kualitas dan pertumbuhan ekonomi yang melambat;
3. Kondisi infrastruktur yang belum maksimal di beberapa lokasi dan potensi bencana mengganggu distribusi barang dan jasa. Untuk itu peningkatan infrastruktur Kabupaten Klaten merupakan prioritas untuk mendukung perekonomian lokal;
4. Jumlah penduduk yang besar dengan komposisi usia produktif yang semakin meningkat dibandingkan usia non produktif yang merupakan tantangan penyediaan lapangan pekerjaan mengingat kondisi demografi merupakan peluang untuk pengembangan perekonomian sekaligus tantangan dalam penyediaan sarana prasarana dasar masyarakat yang memadai secara kualitas dan kuantitas;
5. Tingkat kemandirian daerah yang tercermin dari penerimaan pendapatan daerah masih bergantung pada Pemerintah Pusat dan Provinsi;
6. Optimalisasi pengelolaan potensi lokal di bidang pertanian dalam arti luas, perdagangan, pengembangan UMKM dan Koperasi serta bidang kepariwisataan.

Selain tantangan tersebut, beberapa hal yang diharapkan dapat mendukung prospek perekonomian Kabupaten Klaten di tahun 2019, antara lain :

- ❖ Peluang pengembangan pasar pasca berlakunya Masyarakat Ekonomi ASEAN (MEA);
- ❖ Potensi daerah diprediksikan semakin berkembang, mengingat letak Kabupaten Klaten yang strategis;
- ❖ Memacu pembangunan infrastruktur yang mendukung akses-akses sektor pariwisata, perdagangan dan UMKM yang diharapkan mampu mendukung kondisi perekonomian daerah.
- ❖ Meningkatkan sarana prasarana utilitas umum yang mampu menjadi daya tarik bagi calon investor dan dunia usaha;



- ❖ Menciptakan iklim usaha yang baik bagi dunia usaha melalui pengaturan dan kebijakan yang mampu memberikan kemudahan bagi dunia usaha yang tetap mempertimbangkan aspek dampak lingkungan;
- ❖ Meningkatkan kualitas dan inovasi produk-produk barang/jasa yang mampu bersaing dipasar global serta membuka akses pemasaran produk.

Dengan mempertimbangkan tantangan dan daya dukung yang ada, maka prospek perekonomian Kabupaten Klaten diharapkan mampu tumbuh secara positif dan berkualitas yang berdampak pada peningkatan kesejahteraan masyarakat, kondusivitas perekonomian daerah, maupun peningkatan investasi daerah.

### **3.2. KERANGKA KEUANGAN DAERAH**

Efektifitas penyelenggaraan pemerintahan tidak terlepas dari kapasitas keuangan yang dikelola. Kebijakan belanja dalam rangka pembangunan daerah dirumuskan dengan mempertimbangkan kapasitas fiskal yang dimiliki. Besaran kapasitas fiskal tersebut sangat menentukan ketercapaian target sasaran makro pembangunan daerah. Kapasitas fiskal daerah tercermin dalam postur APBD yang terdiri atas pendapatan, belanja dan pembiayaan daerah.

Kerangka keuangan daerah yang telah ditetapkan dalam RKPD Tahun 2019 perlu dilakukan penyesuaian dikarenakan beberapa asumsi yang digunakan pada saat penyusunan RKPD Tahun 2019 tidak sejalan dengan dinamika yang terjadi pada tahun 2019. Penyesuaian beberapa asumsi tersebut dampak dari kondisi keuangan daerah yang dipengaruhi dari kebijakan pemerintah pusat, provinsi maupun realisasi keuangan tahun sebelumnya (2018).

#### **3.2.1. Kerangka Pendapatan Daerah**

Kerangka pendapatan daerah perlu dilakukan perubahan asumsi, mendasari kerangka pendapatan daerah dipengaruhi pula oleh sumber-sumber pendapatan daerah yang berasal dari Pemerintah Pusat maupun Pemerintah Provinsi. Secara makro, pendapatan daerah diasumsikan mengalami penurunan dari asumsi sebelumnya. Untuk pos Pendapatan Asli Daerah, diproyeksikan mengalami kenaikan dari asumsi sebelumnya. Hal ini merupakan bentuk upaya Pemerintah Kabupaten Klaten dalam rangka meningkatkan kemandirian keuangan daerah. Pos Pendapatan Asli Daerah yang diasumsikan mengalami kenaikan adalah penerimaan Pajak Daerah dan Hasil Restribusi Daerah. Upaya yang dilakukan dalam rangka meningkatkan pendapatan asli daerah antara lain :

- a. Meningkatkan kualitas pelayanan kepada masyarakat/wajib pajak;
- b. melakukan pendataan dan identifikasi sumber-sumber pendapatan pajak dan restribusi daerah;



- c. melakukan penyesuaian tarif pajak, redistribusi, dan dasar pengenaan pajak dengan peninjauan dan perubahan terhadap Peraturan Daerah tentang tarif pajak dan redistribusi yang sudah tidak relevan; serta
- d. meningkatkan iklim investasi daerah yang kondusif.

Sedangkan, penerimaan pendapatan daerah yang bersumber dari dana perimbangan, perlu dilakukan penyesuaian mengingat beberapa asumsi yang telah ditetapkan tidak sesuai dengan kondisi yang ada. Pos dana perimbangan merupakan pos pendapatan yang masih mendominasi postur pendapatan daerah yang bersumber dari Pemerintah Pusat yang terdiri dari Bagi Hasil Pajak/Bukan Pajak, Dana Alokasi Umum dan Dana Alokasi Khusus. Pendapatan dana perimbangan dipengaruhi kebijakan pemerintah pusat. Kemudian, untuk pos Lain-Lain Pendapatan Daerah Yang Sah juga diasumsikan terjadi penurunan dari asumsi sebelumnya mengingat hal ini juga dipengaruhi kebijakan Pemerintah Provinsi dan juga kebijakan Pemerintah Pusat.

Secara lengkap, gambaran kerangka pendapatan daerah dan asumsi perubahannya tersaji dalam tabel 3.5.

**Tabel 3.5.**  
**Realisasi dan Proyeksi Perubahan Pendapatan Daerah**  
**Pada RKPD Kabupaten Klaten Tahun 2017-2019**

Kode	Uraian	Realisasi		Proyeksi 2019	
		2017	2018*)	Sebelum Perubahan	Setelah Perubahan
<b>1</b>	<b>PENDAPATAN</b>	<b>2.581.515.295.917</b>	<b>2.577.944.813.955</b>	<b>2.775.816.775.000</b>	<b>2.701.344.235.500</b>
<b>1.1</b>	<b>Pendapatan Asli Daerah (PAD)</b>	<b>371.718.439.306</b>	<b>395.867.927.955</b>	<b>395.168.514.000</b>	<b>279.470.225.500</b>
1.1.1	Pendapatan Pajak Daerah	105.290.677.595	115.771.908.527	115.325.000.000	124.075.000.000
1.1.2	Hasil Restribusi Daerah	12.668.781.932	13.014.667.474	13.652.447.000	14.152.447.000
1.1.3	Hasil Pengelolaan Kekayaan Daerah yang Dipisahkan	9.742.870.570	22.811.147.630	17.082.855.000	17.082.855.000
1.1.4	Lain-lain Pendapatan Asli Daerah yang Sah	244.016.109.209	244.270.205.324	249.108.212.000	124.159.923.500
<b>1.2</b>	<b>Dana Perimbangan</b>	<b>1.624.715.625.119</b>	<b>1.652.127.767.661</b>	<b>1.792.676.497.000</b>	<b>1.748.660.129.000</b>
1.2.1	Bagi Hasil Pajak/Bagi Hasil Bukan Pajak	50.852.354.977	41.131.449.124	47.289.153.000	41.911.953.000
1.2.2	Dana Alokasi Umum	1.271.590.067.902	1.237.967.327.000	1.268.916.510.000	1.303.659.728.000
1.2.3	Dana Transfer Khusus	302.273.202.240	373.028.991.537	476.470.834.000	403.088.448.000
<b>1.3</b>	<b>Lain-Lain Pendapatan Daerah Yang Sah</b>	<b>585.081.231.492</b>	<b>529.949.118.339</b>	<b>587.971.764.000</b>	<b>673.213.881.000</b>
1.3.1	Pendapatan Hibah	942.739.891	22.157.277.976	2.250.000.000	108.267.000.000
1.3.3	Dana Bagi Hasil Pajak dari Provinsi dan Pemerintah Daerah Lainnya	171.067.103.920	175.902.080.227	152.560.887.000	152.560.887.000
1.3.4	Dana Penyesuaian dan Otonomi Khusus	55.646.870.000	-	-	-



Kode	Uraian	Realisasi		Proyeksi 2019	
		2017	2018*)	Sebelum Perubahan	Setelah Perubahan
1.3.5	Bantuan Keuangan dari Provinsi atau Pemerintah Daerah Lainnya	46.337.071.481	10.209.544.000	112.220.284.000	37.725.000.000
1.3.6	Pendapatan Lainnya	-	739.623.136	-	374.660.994.000
1.3.7	Dana Desa	311.087.446.200	320.940.593	320.940.593.000	-

Sumber : BPKD, Bappeda Kab. Klaten, 2019

\*) An-Audited

### 3.2.2. Kerangka Belanja Daerah

Belanja daerah dialokasikan mendasari asumsi dasar ekonomi makro, kebutuhan penyelenggaraan pemerintahan daerah dan kebutuhan pembangunan daerah dalam rangka mencapai target sasaran yang telah ditentukan. Perubahan belanja daerah pada RKPD Tahun 2019 perlu dilakukan, karena dampak dari kebijakan penerimaan pendapatan daerah yang harus disikapi dengan perubahan belanja daerah, kebijakan pemerintah pusat yang berpengaruh pada pos belanja daerah, mengakomodir belanja yang bersifat menangani dinamika permasalahan pembangunan daerah, serta belanja program kegiatan dari Sisa Lebih Perhitungan Anggaran Tahun Anggaran Sebelumnya (SiLPA) yang wajib dilaksanakan. Belanja daerah terdiri dari Belanja Tidak Langsung dan Belanja Langsung, yang diarahkan pada :

- a. Memenuhi belanja yang bersifat wajib dan mengikat sesuai amanat ketentuan peraturan perundang-undangan dalam rangka menjamin pelayanan dasar masyarakat;
- b. Memenuhi belanja prioritas pencapaian Visi dan Misi RPJMD 2016-2021, serta target sasaran makro tahunan yang telah ditetapkan;
- c. Memenuhi pelaksanaan program prioritas daerah dan program urusan penyelenggaraan pemerintahan yang harus dilaksanakan, dengan rumusan sub prioritas program antara lain :
  - ✓ Percepatan penanggulangan/penurunan angka kemiskinan;
  - ✓ Percepatan pengurangan tingkat pengangguran;
  - ✓ Percepatan pembangunan infrastruktur daerah;
  - ✓ Peningkatan kapasitas dan kompetensi aparatur daerah termasuk perangkat desa;
  - ✓ Peningkatan kualitas dan kuantitas pelayanan dasar/publik dari sektor pendidikan, kesehatan dan pelayanan publik yang memang menjadi kebutuhan masyarakat;
  - ✓ Peningkatan kualitas dan kuantitas sarana prasarana utilitas umum;
  - ✓ Peningkatan tata kelola pemerintahan melalui penerapan teknologi informatika; dan



- ✓ Optimalisasi pengelolaan potensi kebudayaan, pertanian, pariwisata, pertanian, perindustrian dan perdagangan dalam rangka mendukung perekonomian daerah.

Secara makro, proyeksi perubahan belanja daerah pada RKPD Kabupaten Klaten Tahun 2019 sebagaimana disajikan pada tabel 3.6.

**Tabel 3.6.**  
**Proyeksi Perubahan Belanja Daerah**  
**Pada RKPD Kabupaten Klaten Tahun 2019**

Kode	Uraian	Proyeksi 2019*)	
		Sebelum Perubahan	Setelah Perubahan
<b>2</b>	<b>BELANJA</b>	<b>2.960.816.775.000</b>	<b>3.078.722.603.633</b>
<b>2.1</b>	<b>Belanja Tidak Langsung</b>	<b>1.557.893.663.000</b>	<b>2.068.804.192.404</b>
2.1.1	Belanja Pegawai	1.058.370.564.000	1.236.448.661.104
2.1.3	Subsidi	-	2.000.000.000
2.1.4	Belanja Hibah	24.943.283.000	48.476.850.000
2.1.5	Belanja Bantuan Sosial	2.485.200.000	7.556.000.000
2.1.6	Belanja Bagi Hasil kepada Provinsi/Kabupaten/Kota dan Pemerintah Desa	12.897.745.000	13.832.091.800
2.1.7	Belanja Bantuan Keuangan	456.196.871.000	753.340.589.500
2.1.8	Belanja Tidak Terduga	3.000.000.000	7.150.000.000
<b>2.2</b>	<b>Belanja Langsung</b>	<b>1.402.923.112.000</b>	<b>1.009.918.411.229</b>

Sumber : BPKD, Bappeda Kab. Klaten, 2019

### 3.2.3. Kerangka Pembiayaan Daerah

Pembiayaan daerah merupakan pos dalam struktur APBD yang berfungsi menutup *defisit* anggaran atau sebagai pos cadangan yang dimanfaatkan sebagai surplus anggaran. Perubahan kerangka pembiayaan daerah pada RKPD Tahun 2019 disusun mendasari realisasi pelaksanaan APBD Tahun Anggaran 2018. Kebijakan perubahan pembiayaan daerah tersebut, diarahkan pada :

- Pemanfaatan Sisa Lebih Perhitungan Anggaran Tahun Anggaran Sebelumnya (SiLPA) yang difokuskan untuk menutup defisit anggaran yang terjadi dengan mempertimbangkan komponen penggunaan diprioritaskan untuk kegiatan lanjutan dan utang pihak ketiga yang belum diselesaikan serta mengalokasikan ke dalam program prioritas pembangunan daerah yang mendukung pencapaian sasaran makro pembangunan tahunan.
- Melakukan terobosan pembiayaan keuangan daerah dengan mempertimbangkan adanya obligasi daerah, saham dan SBI, yang didukung dengan kemampuan SDM pengelola dan regulasi pemerintah.



- c. Optimalisasi pemberdayaan aset-aset daerah sebagai sumber pembiayaan daerah.
- d. Pembentukan dana cadangan Pemilihan Umum Kepala Daerah dan Wakil Kepala Daerah.
- e. Pengeluaran pembiayaan terkait penyertaan modal dalam rangka pemenuhan kewajiban daerah mempedomani prinsip kehati-hatian (*prudential*) dan pengelolaannya berdasarkan Peraturan Daerah tentang Penyertaan Modal;

Selengkapnya, asumsi perubahan pembiayaan daerah pada RKPD Kabupaten Klaten Tahun 2019, dapat dilihat pada tabel 3.7.

**Tabel 3.7.**  
**Proyeksi Perubahan Pembiayaan Daerah**  
**Pada RKPD Kabupaten Klaten Tahun 2019**

Kode	Uraian	Proyeksi 2019	
		Sebelum Perubahan	Setelah Perubahan
<b>3</b>	<b>PEMBIAYAAN</b>		
<b>3.1</b>	<b>Penerimaan Pembiayaan</b>	<b>200.000.000.000</b>	<b>395.378.368.133</b>
3.1.1	Sisa Lebih Perhitungan Anggaran Tahun Sebelumnya	200.000.000.000	395.378.368.133
<b>3.2</b>	<b>Pengeluaran Pembiayaan</b>	<b>15.000.000.000</b>	<b>18.000.000.000</b>
3.2.1	Pembentukan Dana Cadangan	10.000.000.000	10.000.000.000
3.2.2	Penyertaan Modal (Investasi) Pemerintah Daerah	5.000.000.000	8.000.000.000
	<b>PEMBIAYAAN NETTO</b>	<b>185.000.000.000</b>	<b>377.378.368.133</b>

Sumber : BPKD, Bappeda Kab. Klaten, 2019

Secara keseluruhan, perubahan kerangka keuangan daerah pada RKPD Kabupaten Klaten Tahun 2019 dapat disajikan dalam tabel 3.8.

**Tabel 3.8.**  
**Proyeksi Perubahan Kerangka Keuangan Daerah**  
**Pada RKPD Kabupaten Klaten Tahun 2019**

Kode	Uraian	Proyeksi 2019	
		Sebelum Perubahan	Setelah Perubahan
<b>1</b>	<b>PENDAPATAN</b>	<b>2.775.816.775.000</b>	<b>2.701.344.235.500</b>
<b>1.1</b>	<b>Pendapatan Asli Daerah (PAD)</b>	<b>395.168.514.000</b>	<b>279.470.225.500</b>
1.1.1	Pendapatan Pajak Daerah	115.325.000.000	124.075.000.000
1.1.2	Hasil Restribusi Daerah	13.652.447.000	14.152.447.000
1.1.3	Hasil Pengelolaan Kekayaan Daerah yang Dipisahkan	17.082.855.000	17.082.855.000
1.1.4	Lain-lain Pendapatan Asli Daerah yang Sah	249.108.212.000	124.159.923.500
<b>1.2</b>	<b>Dana Perimbangan</b>	<b>1.792.676.497.000</b>	<b>1.748.660.129.000</b>
1.2.1	Bagi Hasil Pajak/Bagi Hasil Bukan Pajak	47.289.153.000	41.911.953.000
1.2.2	Dana Alokasi Umum	1.268.916.510.000	1.303.659.728.000
1.2.3	Dana Transfer Khusus	476.470.834.000	403.088.448.000



Kode	Uraian	Proyeksi 2019	
		Sebelum Perubahan	Setelah Perubahan
<b>1.3</b>	<b>Lain-Lain Pendapatan Daerah Yang Sah</b>	<b>587.971.764.000</b>	<b>673.213.881.000</b>
1.3.1	Pendapatan Hibah	2.250.000.000	108.267.000.000
1.3.3	Dana Bagi Hasil Pajak dari Provinsi dan Pemerintah Daerah Lainnya	152.560.887.000	152.560.887.000
1.3.4	Dana Penyesuaian dan Otonomi Khusus	-	-
1.3.5	Bantuan Keuangan dari Provinsi atau Pemerintah Daerah Lainnya	112.220.284.000	37.725.000.000
1.3.7	Pendapatan Lainnya	-	374.660.994.000
1.3.8	Dana Desa	320.940.593.000	-
<b>2</b>	<b>BELANJA</b>	<b>2.960.816.775.000</b>	<b>3.078.722.603.633</b>
<b>2.1</b>	<b>Belanja Tidak Langsung</b>	<b>1.557.893.663.000</b>	<b>2.068.804.192.404</b>
2.1.1	Belanja Pegawai	1.058.370.564.000	1.236.448.661.104
2.1.3	Subsidi	-	2.000.000.000
2.1.4	Belanja Hibah	24.943.283.000	48.476.850.000
2.1.5	Belanja Bantuan Sosial	2.485.200.000	7.556.000.000
2.1.6	Belanja Bagi Hasil kepada Provinsi/Kabupaten/Kota dan Pemerintah Desa	12.897.745.000	13.257.091.800
2.1.7	Belanja Bantuan Keuangan	456.196.871.000	753.340.589.500
2.1.8	Belanja Tidak Terduga	3.000.000.000	7.150.000.000
<b>2.2</b>	<b>Belanja Langsung</b>	<b>1.402.923.112.000</b>	<b>982.125.755.229</b>
<b>SURPLUS / (DEFISIT)</b>		<b>(185.000.000.000)</b>	<b>(377.378.368.133)</b>
<b>3</b>	<b>PEMBIAYAAN</b>		
<b>3.1</b>	<b>Penerimaan Pembiayaan</b>	<b>200.000.000.000</b>	<b>395.378.368.133</b>
3.1.1	Sisa Lebih Perhitungan Anggaran Tahun Sebelumnya	200.000.000.000	395.378.368.133
<b>3.2</b>	<b>Pengeluaran Pembiayaan</b>	<b>18.000.000.000</b>	<b>18.000.000.000</b>
3.2.1	Pembentukan Dana Cadangan	10.000.000.000	10.000.000.000
3.2.2	Penyertaan Modal (Investasi) Pemerintah Daerah	8.000.000.000	8.000.000.000
	<b>PEMBIAYAAN NETTO</b>	<b>185.000.000.000</b>	<b>377.378.368.133</b>

Sumber : BPKD, Bappeda Kab. Klaten, 2019





## **BAB IV**

### **SASARAN DAN PRIORITAS PEMBANGUNAN DAERAH**

Sasaran dan prioritas pembangunan daerah Tahun 2019 merupakan penjabaran dari tahun ke-3 (tiga) dari pembangunan jangka menengah daerah sebagaimana telah ditetapkan melalui Peraturan Daerah Kabupaten Klaten Nomor 5 Tahun 2016 tentang Rencana Pembangunan Jangka Menengah Daerah Kabupaten Klaten Tahun 2016-2021 sebagaimana diubah dengan Peraturan Daerah Kabupaten Klaten Nomor 13 Tahun 2018 tentang Perubahan Atas Peraturan Daerah Kabupaten Klaten Nomor 5 Tahun 2016 tentang Rencana Pembangunan Jangka Menengah Daerah Kabupaten Klaten Tahun 2016-2021, dan juga mempedomani arah kebijakan pembangunan jangka menengah pusat sebagaimana tertuang dalam RPJMN 2015-2019, pembangunan jangka menengah provinsi sebagaimana telah ditetapkan melalui Peraturan Daerah Nomor 5 Tahun 2019 tentang Rencana Pembangunan Jangka Menengah Daerah Provinsi Jawa Tengah Tahun 2018-2023.

#### **4.1. SASARAN PEMBANGUNAN**

##### **4.1.1. Sasaran Pembangunan Nasional Tahun 2019**

Sasaran pembangunan nasional Tahun 2019 telah ditetapkan dalam Peraturan Presiden Nomor 72 Tahun 2018 tentang Rencana Kerja Pemerintah Tahun 2019 yang merupakan penjabaran tahun ke 5 (lima) atau tahun terakhir pelaksanaan Rencana Pembangunan Jangka Menengah Nasional (RPJMN) Tahun 2015-2019 dalam pencapaian Visi Pembangunan Nasional "Terwujudnya Indonesia yang Berdaulat, Mandiri, dan Berkepribadian Berlandaskan Gotong-royong" yang diwujudkan melalui 7 (tujuh) Misi Pembangunan, yaitu :

1. Mewujudkan keamanan nasional yang mampu menjaga kedaulatan wilayah, menopang kemandirian ekonomi dengan mengamankan sumber daya maritim, dan mencerminkan kepribadian Indonesia sebagai negara kepulauan;
2. Mewujudkan masyarakat maju, berkesinambungan, dan demokratis berlandaskan negara hukum;
3. Mewujudkan politik luar negeri bebas-aktif dan memperkuat jati diri sebagai negara maritim;
4. Mewujudkan kualitas hidup manusia Indonesia yang tinggi, maju dan sejahtera;
5. Mewujudkan bangsa yang berdaya saing;
6. Mewujudkan Indonesia menjadi negara maritim yang mandiri, maju, kuat, dan berbasiskan kepentingan nasional; dan
7. Mewujudkan masyarakat yang berkepribadian dalam kebudayaan.



Dalam rangka melaksanakan misi pembangunan nasional tersebut, dirumuskan kedalam 9 (sembilan) Agenda Prioritas Nawacita, yaitu :

1. Menghadirkan kembali Negara untuk melindungi segenap bangsa dan memberi rasa aman pada seluruh Warga Negara;
2. Membangun tata kelola Pemerintahan yang bersih, efektif dan terpercaya;
3. Membangun Indonesia dari pinggiran dengan memperkuat daerah-daerah dan desa dalam kerangka Negara Kesatuan;
4. Memperkuat kehadiran Negara dalam melakukan reformasi sistem dan penegakan hukum yang bebas korupsi, bermartabat dan terpercaya;
5. Meningkatkan kualitas hidup manusia dan masyarakat Indonesia;
6. Meningkatkan produktivitas rakyat dan daya saing di pasar internasional;
7. Mewujudkan kemandirian ekonomi dengan menggerakkan sektor-sektor strategis ekonomi domestik;
8. Melakukan revolusi karakter bangsa; dan
9. Memperteguh kebhinekaan dan memperkuat restorasi sosial.

Selanjutnya dalam rangka mengimplementasikan Misi dan strategi pembangunan yang tertuang dalam 9 (sembilan) Agenda Prioritas Nawacita, Pembangunan Nasional Tahun 2019 ditetapkan dengan tema "*Pemerataan Pembangunan untuk Pertumbuhan Berkualitas*" yang ditempuh melalui strategi pembangunan yang dituangkan kedalam pendekatan 3 dimensi pembangunan, antara lain (1) Dimensi Pembangunan Manusia; (2) Dimensi Pembangunan Sektor Unggulan; dan (3) Dimensi Pemerataan dan Kewilayahan yang didukung oleh kondisi kepastian dan penegakan hukum, keamanan dan ketertiban, politik dan demokrasi, serta tata kelola pemerintahan dan reformasi birokrasi. Rencana Kerja Pemerintah Tahun 2019, disusun dengan pendekatan perencanaan dan penganggaran yang tematik, holistik, integratif dan spasial (THIS), serta melalui kebijakan *Money Follow Program* yaitu :

- Tematik : tema-tema yang menjadi prioritas dalam suatu jangka waktu tertentu;
- Holistik : penjabaran tematik dari program Presiden ke dalam perencanaan dan penganggaran yang komprehensif mulai dari hulu sampai ke hilir dalam suatu rangkaian kegiatan;
- Integratif : upaya keterpaduan pelaksanaan perencanaan program Presiden yang dilihat dari peran Kementerian/Lembaga/Daerah/Pemangku kepentingan lainnya dan upaya keterpaduan dari berbagai sumber pembiayaan; dan



- Spasial : kegiatan pembangunan yang direncanakan secara fungsional lokasinya harus berkaitan satu dengan lain dalam satu kesatuan wilayah dan keterkaitan antarwilayah.

Sebagaimana Visi, Misi, Agenda Prioritas Nawacita, Strategi Pembangunan Nasional dengan pendekatan perencanaan dan penganggaran tersebut, ditetapkan sasaran pembangunan nasional Tahun 2019, sebagaimana tabel berikut :

**Tabel 4.1.**  
**Sasaran Pembangunan Nasional Tahun 2019**

<b>Indikator Pembangunan</b>	<b>Target 2019</b>
Pertumbuhan ekonomi (%)	5,2 – 5,6
Tingkat pengangguran terbuka (%)	4,8 – 5,2
Angka kemiskinan (%)	8,5 – 9,5
Rasio gini (indeks)	0,38 - 0,39
Indeks pembangunan manusia (IPM)	71,98

*Sumber : RKP 2019*

#### **4.1.2. Sasaran Pembangunan Provinsi Jawa Tengah Tahun 2019**

Pembangunan daerah Jawa Tengah Tahun 2019 diarahkan pada upaya pencapaian sasaran dan target akhir tahap III pembangunan jangka menengah tahun 2015-2019, yang dirumuskan dengan memperhatikan hasil kinerja pembangunan tahun-tahun sebelumnya serta mempertimbangkan berbagai permasalahan serta isu strategis yang berkembang yang kemudian difokuskan pada tema "*Peningkatan Daya Saing Daerah Melalui Pemerataan Pembangunan dan Pemanfaatan Iptek*". Tema pembangunan tersebut diupayakan guna mencapai target sasaran makro pembangunan Jawa Tengah Tahun 2019, yaitu :

- a. Pertumbuhan Ekonomi sebesar 5,4 – 5,8%;
- b. Inflasi sebesar  $4 \pm 1\%$ ;
- c. Indeks Pembangunan Manusia sebesar 71,60;
- d. Tingkat Pengangguran Terbuka sebesar 4,33 – 4,43%;
- e. Angka Kemiskinan sebesar 9,57 – 10,57%;
- f. Indeks Gini sebesar 0,30.

#### **4.1.3. Sasaran Pembangunan Kabupaten Klaten Tahun 2019**

Sasaran pembangunan merupakan rumusan kondisi yang menggambarkan tujuan yang ingin dicapai, berupa hasil pembangunan daerah yang diperoleh dari pencapaian *outcome* program-program pembangunan daerah yang dilaksanakan oleh Perangkat Daerah. Sasaran pembangunan daerah Kabupaten



Klaten pada Perubahan Tahun 2019 merupakan suatu kesatuan dalam upaya pencapaian tujuan pembangunan sebagaimana dituangkan dalam RPJMD Tahun 2016-2021 dan juga memperhatikan hasil kinerja pembangunan sampai dengan tahun sebelumnya serta dinamika pembangunan daerah yang selaras dengan isu strategis dan permasalahan yang ada. Arah pembangunan Kabupaten Klaten Tahun 2019 diarahkan untuk *"Memacu pembangunan infrastruktur dan ekonomi untuk meningkatkan daya saing daerah serta mengurangi kemiskinan dan kesenjangan antar wilayah"*. Arah pembangunan diharapkan dapat mencapai target sasaran makro pembangunan daerah Kabupaten Klaten Tahun 2019, yang sejalan dengan pencapaian sampai dengan tahun 2018 perlu dilakukan penyesuaian sebagaimana digambarkan pada tabel 4.2.

**Tabel 4.2.**  
**Perubahan Sasaran Makro Pembangunan Daerah**  
**Kabupaten Klaten Tahun 2019**

<b>Indikator Sasaran Makro</b>	<b>Sebelum Perubahan</b>	<b>Setelah Perubahan</b>	<b>Status Perubahan</b>
Pertumbuhan Ekonomi (%)	5,4 – 5,5	5,4 – 5,5	<i>tetap</i>
Tingkat pengangguran terbuka (%)	4,13	2,8 – 3,0	<i>meningkat</i>
Angka kemiskinan (%)	13,41%	11,90 – 12,40%	<i>meningkat</i>
Indeks pembangunan manusia (IPM)	75,45	75,45	<i>tetap</i>
Laju Inflasi (%)	2,3 – 2,5	2,3 – 2,5	<i>tetap</i>

Sedangkan gambaran lengkap target sasaran pembangunan daerah dalam upaya pencapaian tujuan pembangunan daerah pada tahun 2019, dapat disajikan dalam tabel 4.3.



**Tabel 4.3.**  
**Sasaran Pembangunan Daerah Kabupaten Klaten Tahun 2019**  
**Berdasarkan Tujuan Pembangunan Daerah**

No	Tujuan	Sasaran	Indikator Sasaran	Target Kinerja	Satuan
1	Mewujudkan pemenuhan kebutuhan pendidikan bagi masyarakat	Terwujudnya pemenuhan kebutuhan pendidikan bagi masyarakat	Angka Partisipasi Kasar PAUD	92,79	Angka
			Angka Partisipasi Kasar (APK) SD/MI/Paket A	96,03	Angka
			Angka Partisipasi Kasar (APK) SMP/MTs/Paket B	89,08	Angka
			Angka Partisipasi Murni (APM) SD/MI/Paket A	83,10	Angka
			Angka Partisipasi Murni (APM) SMP/MTs/Paket B	65,44	Angka
			Angka Melanjutkan (AM) dari SMP/MTs ke SMA/SMK/MA	96,67	Angka
			Angka Putus Sekolah (APS) SD/MI	0,01	Angka
			Angka Putus Sekolah (APS) SMP/MTs	0,05	Angka
			Angka Kelulusan SD/MI	97,81	Angka
			Angka Kelulusan SMP/MTs	95,58	Angka
			Persentase kenaikan kunjungan perpustakaan	7,75	%
2	Meningkatkan kualitas kesehatan masyarakat	Meningkatnya kualitas derajat kesehatan masyarakat	Persentase balita gizi buruk	0,72	%
			Angka kematian ibu melahirkan	12	Angka
			Angka kematian bayi	11	Angka



No	Tujuan	Sasaran	Indikator Sasaran	Target Kinerja	Satuan
			Angka kematian Balita	15,6	Angka
3	Mewujudkan peningkatan kualitas SDM yang berkarakter dan menjunjung nilai-nilai budaya	Meningkatnya kualitas SDM yang berkarakter dan menjunjung nilai-nilai budaya	Persentase kenaikan peserta festival seni dan budaya	75	%
			Persentase kenaikan kunjungan taman budaya	10	%
4	Meningkatkan tata kelola pemerintahan daerah yang efektif dan efisien serta akuntabel	Meningkatnya tata kelola pemerintahan daerah yang efektif dan efisien	Persentase Konsistensi Perencanaan	83	%
			Persentase Penggunaan Data Statistik	96	%
4	Meningkatkan tata kelola pemerintahan daerah yang efektif dan efisien serta akuntabel	Meningkatnya tata kelola pemerintahan daerah yang efektif dan efisien	Persentase pengelolaan arsip secara baku	10,83	%
			Persentase Sistem berbasis informasi	30	%
			Persentase pengamanan informasi persandian	66	%
			Skor LPPD	2,8	Angka
			Indeks Profesionalitas ASN	87	Indeks
			Skor LKjIP	66	Angka
			Opini Kemenkeu terhadap kapasitas fiskal daerah	0,41-0,5	Angka
		Meningkatnya tata kelola pemerintahan daerah yang bersih dan akuntabel	Opini BPK terhadap LKPD	WTP	Opini
			Tingkat Maturitas SPIP	3	Level
			Tingkat kapabilitas APIP	3	Level



No	Tujuan	Sasaran	Indikator Sasaran	Target Kinerja	Satuan
5	Meningkatkan pertumbuhan ekonomi dan kesejahteraan masyarakat	Meningkatnya dan berkembangnya produktifitas, nilai tambah dan daya saing sektor pertanian dan ketahanan pangan	Kontribusi sektor pertanian terhadap PDRB	12,20	%
			Indeks kecukupan pangan	91,55	Angka
			Skor Pola Pangan Harapan	92,25	Angka
			Tingkat Konsumsi Ikan	19,61	Angka
			Persentase Kerusakan Hutan dan Lahan Kritis	15,50	%
		Meningkatnya dan berkembangnya produktifitas, nilai tambah dan daya saing sektor Indagkop, UMKM dan PM	Kontribusi Sektor Industri terhadap PDRB	34,98	%
			Kontribusi Sektor Perdagangan terhadap PDRB	19,12	%
			Persentase UMKM yang memiliki daya saing	20	%
			Persentase kenaikan koperasi aktif	0,40	%
			Persentase kenaikan nilai investasi		%
			PMDN	2,20	%
			PMA	2,50	%
		Meningkatnya dan berkembangnya produktifitas, nilai tambah dan daya saing sektor kepariwisataan	Persentase kenaikan kunjungan wisatawan	7	%
		Meningkatnya dan berkembangnya produktifitas, nilai tambah dan daya saing sektor ketenagakerjaan	Persentase Pencari kerja yang ditempatkan	26	%
Persentase kasus hubungan pekerja	83		%		



No	Tujuan	Sasaran	Indikator Sasaran	Target Kinerja	Satuan
			dan perusahaan tertangani		
6	Mewujudkan pemenuhan kebutuhan prasarana, sarana dan utilitas umum bagi masyarakat	Meningkatnya pemenuhan kebutuhan prasarana, sarana dan utilitas umum	Persentase jalan dalam kondisi baik	60,97	%
			Persentase jembatan dalam kondisi baik	62,30	%
			Persentase drainase dalam kondisi baik	62,54	%
			Persentase irigasi dalam kondisi baik	19.126	%
			Rasio tempat pengelolaan sampah (TPS) per satuan penduduk	0,07	Rasio
			Persentase pengoperasian TPA	36	%
			Tingkat keselamatan lalu lintas	92	Angka
		Meningkatnya pemenuhan prasarana, sarana, utilitas kawasan perumahan dan permukiman	Persentase air minum layak	100	%
			Persentase sanitasi penduduk yang terlayani sistem air limbah yang layak	100	%
			Rasio luasan kawasan kumuh perkotaan	55,00	Rasio
6	Mewujudkan pemenuhan kebutuhan prasarana, sarana dan utilitas umum bagi masyarakat	Meningkatnya pemenuhan prasarana, sarana, utilitas kawasan perumahan dan permukiman	Rasio cakupan elektrifikasi	98	Rasio
			Persentase ruang terbuka hijau publik kawasan perkotaan	10,50	%
			Persentase penanganan RTLH	23,41	%
7	Meningkatkan mutu dan kualitas lingkungan hidup	Meningkatnya kualitas lingkungan hidup	Status udara	27	Angka
			Status air	37	Angka
			Lahan tutupan	27	%





No	Tujuan	Sasaran	Indikator Sasaran	Target Kinerja	Satuan
7	Meningkatkan mutu dan kualitas lingkungan hidup	Meningkatnya pengurangan kerentanan resiko bencana	Prosentase Desa Tangguh Bencana	80	%
		Meningkatnya kesesuaian pemanfaatan ruang	Persentase kesesuaian pemanfaatan ruang	93	%
8	Meningkatkan tata kehidupan masyarakat yang berakhlak dan berkepribadian Pancasila	Meningkatnya keamanan dan ketertiban bagi masyarakat	Angka kriminalitas	2,8	Angka
			Rasio PMKS yang memperoleh bantuan sosial	44,78	Rasio
		Meningkatnya penegakan Peraturan Daerah	Persentase penegakan peraturan daerah	91,75	%
			Cakupan patroli siaga ketertiban umum dan ketentraman masyarakat	401	Desa/Kel
		Meningkatnya kerukunan intern dan antar umat beragama	Rasio tempat ibadah per satuan penduduk	29,36	Rasio
			Persentase peningkatan penyelenggaraan Forum Kerukunan Umat Beragama	75	%
9	Meningkatkan pemberdayaan perempuan dalam pembangunan	Meningkatnya kapasitas perempuan dalam pembangunan	Rasio Perempuan Korban Kekerasan	1,4	Rasio
			Persentase partisipasi perempuan di lembaga pemerintah	53,98	%
			Persentase partisipasi perempuan di lembaga swasta	82	%
9	Meningkatkan pemberdayaan perempuan dalam pembangunan	Peningkatan pemenuhan hak anak	Rasio anak yang memerlukan perlindungan khusus	4,5	Rasio



No	Tujuan	Sasaran	Indikator Sasaran	Target Kinerja	Satuan
10	Meningkatkan kualitas pelayanan publik tepat waktu, tepat mutu, tepat sasaran dan tepat manfaat	Meningkatnya kualitas pelayanan publik tepat waktu, tepat mutu, tepat sasaran dan tepat manfaat	Rasio penduduk ber-KTP per satuan penduduk	94	%
			Rasio penduduk ber-akta kelahiran per satuan penduduk	32,32	%
			Persentase peningkatan minat transmigrasi	45	%
			Rasio penduduk ber-KTP per satuan penduduk	94	%



## **4.2. PRIORITAS PEMBANGUNAN**

### **4.2.1. Prioritas Pembangunan Nasional Tahun 2019**

Sejalan dengan sasaran pembangunan nasional tahun 2019 yang telah ditetapkan dalam RKP Tahun 2019, dalam rangka mencapai sasaran pembangunan nasional maka ditetapkan 5 (lima) prioritas pembangunan nasional, antara lain :

1. Pembangunan Manusia melalui pengurangan kemiskinan dan peningkatan pelayanan dasar;

Kebijakan pada prioritas ini diarahkan pada :

- a. Percepatan pengurangan kemiskinan;
  - b. Peningkatan pelayanan kesehatan dan gizi masyarakat;
  - c. Peningkatan pemerataan layanan pendidikan berkualitas;
  - d. Peningkatan akses masyarakat terhadap perumahan dan permukiman layak; dan
  - e. Peningkatan tata kelola layanan dasar.
2. Pengurangan kesenjangan antarwilayah melalui penguatan konektivitas dan kemaritiman;

Kebijakan pada prioritas ini, diarahkan pada :

- a. Peningkatan konektivitas;
- b. Pengembangan telekomunikasi dan informatika;
- c. Pengembangan pusat kegiatan ekonomi di wilayah timur dan pengembangan pembangunan desa;
- d. Pembangunan daerah afirmasi; dan
- e. Pembangunan konektivitas untuk mendukung pembangunan sektor unggulan hulu-hilir perikanan.

Selain kebijakan tersebut, terdapat isu strategis antara lain :

- 1). Pembangunan konektivitas dan jaringan logistik nasional sektor unggulan;
  - 2). Peningkatan keterpaduan transportasi perkotaan dan keselamatan transportasi;
  - 3). Peningkatan sarana prasarana komunikasi dan informatika yang berdaya saing;
  - 4). Optimalisasi pembangunan kota-kota KTI untuk pertumbuhan ekonomi nasional;
  - 5). Peningkatan aksesibilitas pusat pertumbuhan, layanan kesehatan dan pendidikan di daerah tertinggal dan perdesaan;
3. Peningkatan nilai tambah ekonomi melalui pertanian, industri dan jasa produktif;



Kebijakan pada prioritas ini, diarahkan pada :

- a. Meningkatkan ekspor dan nilai tambah pertanian melalui peningkatan produktifitas, kualitas, serta dukungan kelembagaan dan sarana prasarana;
- b. Mendorong percepatan peningkatan nilai tambah industri pengolahan melalui perbaikan iklim usaha, peningkatan investasi, penguatan rantai/nilai dan pemanfaatan inovasi;
- c. Meningkatkan nilai tambah jasa produktif antara lain melalui pengembangan destinasi wisata, ekonomi kreatif dan digital, peningkatan ekspor terutama produk hilirisasi dan penguatan kemitraan;
- d. Mendorong percepatan peningkatan keahlian tenaga kerja melalui penguatan vokasi dan kompetensi, pengembangan kerjasama dunia usaha dan kewirausahaan;
- e. Mengembangkan IPTEK dan Inovasi untuk meningkatkan produktivitas antara lain melalui peningkatan SDM dan IPTEK, pengembangan litbang keilmuan.

Selain kebijakan tersebut, terdapat isu strategis antara lain :

- 1). Peningkatan nilai tambah ekonomi dari hasil pertanian, perikanan dan kehutanan;
  - 2). Peningkatan nilai tambah dan daya saing produk industri;
  - 3). Optimalisasi penciptaan nilai tambah jasa produktif;
  - 4). Peningkatan produktifitas tenaga kerja; dan
  - 5). Optimalisasi pemanfaatan IPTEK dan hasil inovasi untuk peningkatan produktivitas dan penciptaan nilai tambah.
4. Pemantapan ketahanan energi, pangan dan sumber daya air.

Kebijakan pada prioritas ini diarahkan pada peningkatan kuantitas dan kualitas sumber-sumber energi, pangan dan air yang merupakan kebutuhan pokok masyarakat untuk melakukan segala aktivitasnya yang dilakukan melalui pelestarian lingkungan, melalui:

- a. Peningkatan produksi energi primer;
- b. Peningkatan penerapan energi baru terbarukan dalam bauran energi;
- c. Peningkatan aksesibilitas air;
- d. Peningkatan efisiensi dalam penggunaan energi dan listrik;
- e. Pemantapan dan ketahanan penyediaan pangan utama dalam negeri;
- f. Peningkatan layanan pertanian antara lain melalui penyediaan sarpras, pembiayaan, penyuluhan dan pendampingan;
- g. Perkuatan distribusi dan stabilitas harga pangan dalam rangka meningkatkan akses pangan masyarakat;



- h. Peningkatan kualitas konsumsi pangan dan gizi masyarakat terutama untuk menurunkan kasus malnutrisi;
- i. Pemantapan pembangunan infrastruktur sumber daya air;
- j. Peningkatan perlindungan sumber daya air dan ekosistemnya;
- k. Peningkatan pemenuhan kebutuhan air yang adil dan merata;
- l. Percepatan regulasi dan pembangunan wilayah berbasis DAS; dan
- m. Peningkatan kesadaran sumberdaya air

Selain kebijakan tersebut, terdapat isu strategis antara lain :

- 1). Pemenuhan kebutuhan energi
  - 2). Pemenuhan kebutuhan pangan
  - 3). Pemantapan ketahanan sumber daya air
  - 4). Upaya pencapaian Indeks Kualitas Lingkungan Hidup
  - 5). Perencanaan pembangunan rendah karbon
5. Stabilitas keamanan nasional dan kesuksesan pemilu.
- Kebijakan prioritas ini diarahkan pada :
- a. meningkatkan kamtibmas dan keamanan siber
  - b. menjamin kesuksesan pemilu
  - c. memperkuat pertahanan wilayah nasional
  - d. meningkatkan Kepastian hukum dan reformasi birokrasi
  - e. memperkuat efektivitas diplomasi

#### **4.2.2. Prioritas Pembangunan Jawa Tengah Tahun 2019**

Prioritas pembangunan Jawa Tengah Tahun 2019 dirumuskan mendasari dari analisa permasalahan dan isu-isu strategis serta difokuskan dalam rangka mencapai target sasaran pembangunan Jawa Tengah Tahun 2019 yang merupakan upaya tahun terakhir dalam penuntasan capaian sasaran dan target akhir pembangunan jangka menengah tahun 2015-2019. Dalam pelaksanaannya, mendasari tahun percepatan pencapaian tujuan pembangunan maka ditetapkan 7 (tujuh) prioritas pembangunan Jawa Tengah Tahun 2019, yaitu :

- 1. Penanggulangan Kemiskinan, difokuskan pada:
  - a. Penyediaan *basic life access* untuk penduduk miskin perkotaan dan perdesaan melalui penanganan perumahan dan penyehatan lingkungan permukiman (Rumah Sederhana Layak Huni/RSLH, sanitasi, air bersih, listrik); penanganan kawasan permukiman kumuh; penanganan rumah terdampak bencana; peningkatan akses pendidikan berupa pemberian BSM untuk 10.000 siswa, SMK Boarding School di 3 wilayah, serta pembangunan asrama SMKN di 15 kabupaten dengan angka kemiskinan tinggi; kesehatan dengan upaya untuk mencapai Universal Health Care



(UHC) atau jaminan pemeliharaan kesehatan untuk semua penduduk yang ditopang pemberian pelayanan kesehatan sesuai standar, berkualitas, dan terjangkau; pangan; pemberdayaan sosial berbasis kelompok (social group work), jaminan sosial bagi PMKS non potensial dan terlantar termasuk difabel dan lanjut usia berbasis individu dan keluarga (Sosial Case Work) serta perlindungan sosial berbasis kelembagaan melalui pelayanan sosial dalam panti serta pembangunan dan pengembangan panti pelayanan sosial sesuai standar pelayanan minimal (SPM); dan kepemilikan administrasi kependudukan berupa fasilitasi pengurusan dokumen KTP-el.

- b. Penguatan sustainable livelihood (keberlanjutan perekonomian masyarakat) melalui keberantaraan akses terhadap asset, modal, manajemen dan pasar; peningkatan start up wirausaha baru untuk 400 orang antara lain melalui ekonomi pesantren (ekotren); pemberdayaan kelompok usaha pertanian di 99 desa; peningkatan keterampilan dan kompetensi tenaga kerja berkelanjutan; serta fasilitasi pengembangan BUMDes sebanyak 446 unit sesuai potensi unggulan lokal.
  - c. Penguatan basis data, basis spasial, berbasis komunitas dan pendampingan yang kontinyu, serta gotong royong pelibatan seluruh komponen potensi (swasta dan pihak lainnya) dalam kesetiakawanan sosial.
2. Penguatan daya saing ekonomi daerah, difokuskan pada:
- a. Peningkatan produktivitas pertanian dan perkebunan mendukung ketahanan pangan melalui peningkatan kemampuan petani dalam budidaya pertanian; asuransi petani; peningkatan prasarana sarana pertanian termasuk jaringan irigasi dan waduk/embung; pengembangan teknologi tepat guna di bidang pertanian dan perkebunan; revitalisasi balai benih; pengembangan kartu tani; pengembangan pertanian organik; inisiasi pertanian terintegrasi.
  - b. Peningkatan kualitas produk pertanian yang berdaya saing melalui peningkatan kemampuan petani dalam pengolahan produk pertanian untuk meningkatkan nilai tambah; serta didukung dengan pengembangan jejaring pemasaran berbasis kelompok (*corporate farming*).
  - c. Peningkatan produksi dan kualitas hasil perikanan melalui peningkatan kapasitas nelayan; peningkatan prasarana dan sarana perikanan tangkap (alat tangkap ramah lingkungan, kapal, TPI); perbaikan kualitas benih dan pakan ikan mandiri; peningkatan kualitas dan kapasitas unit pengolah ikan untuk ekspor; pengembangan kartu nelayan; perlindungan dan asuransi nelayan.



- d. Optimalisasi potensi sumber daya hutan melalui peningkatan kualitas tata kelola kehutanan; penerapan Sistem Verifikasi Legalitas Kayu SVLK) dan Sistem Informasi Legalitas Kayu (SILK); peningkatan keterlibatan masyarakat sebagai mitra usaha kehutanan (hutan tanaman, hutan rakyat); peningkatan kapasitas masyarakat dalam pengolahan hasil hutan; serta pemanfaatan sumber daya hutan nonkayu.
  - e. Peningkatan produksi dan produktivitas usaha dan industri kecil, dan menengah melalui peningkatan nilai tambah dan diversifikasi produk; hilirisasi industri; mengembangkan inovasi teknologi produksi; keberantaraan akses modal dari perbankan dan lembaga keuangan non perbankan; peningkatan akses pasar dengan mengembangkan digital ekonomi; pengembangan kawasan industri dan industri pada sektor yang menyerap banyak tenaga kerja; keberantaraan kemitraan Usaha Kecil dan Menengah (UKM) dan industri besar; fasilitasi standarisasi dan sertifikasi produk UKM; serta peningkatan infrastruktur jaringan produksi, distribusi, promosi perdagangan antar daerah provinsi di Indonesia.
  - f. Pengembangan inovasi teknologi melalui pengembangan Technopark serta peningkatan kreativitas dan inovasi masyarakat.
  - g. Peningkatan pariwisata berbasis masyarakat (local based community) melalui perbaikan prasarana dan sarana, serta manajemen pengelolaan daerah wisata, dan meningkatkan kapasitas pelaku pariwisata; peningkatan promosi wisata; kerjasama dengan pelaku wisata; aksesibilitas menuju daerah tujuan wisata; serta peran serta swasta dan masyarakat dalam industri pariwisata.
  - h. Perbaikan iklim investasi yang semakin kondusif melalui pemberian kemudahan perijinan investasi (perijinan satu pintu, waktu perijinan, dan prosedur perijinan); perbaikan sistem dan layanan perijinan mudah, murah, cepat, tepat; kebijakan investasi sejalan dengan prioritas daerah untuk pengurangan kemiskinan dan peningkatan daya saing wilayah; pengembangan digital investment promotion; pengembangan investasi berbasis produk-produk unggulan kabupaten/kota; serta mendorong perwujudan investasi hijau.
3. Peningkatan kualitas hidup dan daya saing Sumberdaya Manusia (SDM) dalam rangka mendukung bonus demografi, difokuskan pada:
- a. Perbaikan kualitas dan akses penyelenggaraan pendidikan melalui peningkatan keterjangkauan biaya pendidikan melalui sekolah gratis untuk pendidikan menengah dan khusus utamanya bagi siswa dari keluarga kurang mampu berupa BOS/BOP SMA untuk 401.991 siswa, BOS/BOP SMK untuk 254.543 siswa, BOS/BOP SLB untuk 7.523 siswa;



pengembangan kurikulum berbasis skill, knowledge, attitude; pengembangan learning culture; penguatan pendidikan kejuruan dan vokasi standar nasional dan/atau standar internasional; meningkatkan kualifikasi dan kompetensi tenaga pendidik sebanyak 245 guru SLB, 140 guru SMA dan 100 guru SMK; meningkatkan manajemen mutu penyelenggaraan pendidikan; mengoptimasi peran lembaga pemerintah dan non pemerintah dalam mendukung pengembangan pendidikan; mengefektifkan kerjasama dengan perguruan tinggi dalam membangun strategi peningkatan kualitas pendidikan; pengembangan teknologi informasi dalam mendukung pengembangan pendidikan; peningkatan pengembangan pendidikan khusus dan inklusi sesuai kewenangan provinsi; dan mendukung pengembangan kegiatan keagamaan di daerah.

- b. Pengembangan “Rumah Sakit Tanpa Dinding” melalui sistem rujukan berbasis teknologi informasi di 7 RSUD/RSJD milik Pemerintah Provinsi Jawa Tengah, penguatan dan fasilitasi kesehatan primer, pelayanan kesehatan di ruang publik, pengadaan rumah sakit lapangan untuk pelayanan bencana/Kejadian Luar Biasa (KLB) dan mudik, pelayanan kesehatan langsung kepada masyarakat melalui bakti sosial; peningkatan kesehatan ibu, anak, keluarga berencana dan kesehatan reproduksi; perbaikan gizi masyarakat termasuk juga untuk mempercepat penurunan stunting di 35 kabupaten/kota; memperkuat upaya pencegahan dan pengendalian penyakit menular dan tidak menular; mempercepat pelaksanaan upaya promotif preventif dengan Gerakan Masyarakat Hidup Sehat dan Program Indonesia Sehat dengan Pendekatan Keluarga di 35 kabupaten/kota; peningkatan capaian wilayah Open Defecation Free (tidak buang air besar sembarangan) termasuk melibatkan peran dunia usaha; pemerataan cakupan pembiayaan pelayanan kesehatan non kuota untuk 327.000 jiwa; meningkatkan akses dan mutu pelayanan kesehatan dasar; peningkatan pelayanan kesehatan rujukan melalui pembangunan Rumah Sakit Khusus Daerah provinsi di Kota Pekalongan dan Kota Magelang serta pengembangan Rumah Sakit Daerah Kelet dan Moewardi; peningkatan kualitas tenaga kesehatan; peningkatan ketersediaan, keterjangkauan, dan kualitas sediaan farmasi dan alat kesehatan, serta pengawasan obat makanan dan minuman.
- c. Mempersiapkan tenaga kerja yang memiliki kompetensi, kualifikasi, dan berdaya saing tinggi melalui penguatan program pendidikan link and match berbasis demand-driven; mendorong peningkatan keterampilan dan keahlian tenaga kerja berbasis kompetensi (standar, pelatihan, sertifikasi standar nasional dan/atau internasional); sertifikasi





kompetensi berstandar nasional dan/atau internasional bagi lulusan pendidikan vokasi; memperluas akses informasi pendidikan kejuruan dan vokasi dalam mendukung demand tenaga kerja ke depan; mendorong kebijakan pengembangan pusat-pusat ekonomi baru; mengembangkan budaya inovatif; dan mendorong kebijakan afirmatif untuk pemanfaatan tenaga kerja lokal.

- d. Peningkatan kualitas hidup dan perlindungan perempuan dan anak, serta pengendalian kuantitas penduduk dan keluarga berencana melalui peningkatan keterlibatan perempuan dalam pembangunan; peningkatan upaya pencegahan dan kualitas layanan penanganan kekerasan terhadap perempuan dan anak; peningkatan pemenuhan hak anak; penyusunan kebijakan pengendalian penduduk serta peningkatan kesertaan KB MKJP, penurunan unmetneed KB, peningkatan peran bina keluarga balita, bina keluarga remaja dan bina keluarga lansia, dan peningkatan kelompok Upaya Peningkatan Pendapatan Keluarga Sejahtera (UPPKS);
- e. Peningkatan peran serta Potensi Sumber Kesejahteraan Sosial (PSKS) melalui penguatan pengetahuan dan ketrampilan dalam mendukung penyelenggaraan kesejahteraan sosial.
- f. Pengembangan layanan perpustakaan berbasis teknologi informasi untuk peningkatan minat dan budaya baca masyarakat melalui sistem otomasi perpustakaan yang terintegrasi dengan pelayanan online system (RFID untuk keamanan bahan perpustakaan dan pengembalian buku otomatis oleh pemustaka), serta kemudahan akses koleksi buku melalui smartphone berbasis android (iJateng).
- g. Peningkatan kesadaran dan pemberdayaan kepemudaan melalui peningkatan karakter dan nasionalisme pemuda sebanyak 2.663 orang serta pengembangan generasi muda mandiri dan berdikari melalui pola kemitraan, pengembangan kepedulian dan kepeloporan pemuda dalam pembangunan, peningkatan daya tangkal pemuda terhadap pengaruh destruktif, pemberdayaan organisasi kepemudaan dan kepramukaan.
- h. Pembibitan, pembinaan dan pemasyarakatan serta kelembagaan olahraga, penyelenggaraan kompetisi olahraga berkelanjutan, pengembangan olahraga unggulan daerah, peningkatan partisipasi masyarakat dalam berolahraga dan pembudayaan/pemasalahan olahraga untuk 15.000 orang, peningkatan kualitas sarana dan prasarana kepemudaan dan keolahragaan, peningkatan mutu dan manajemen organisasi olahraga, dan pengembangan industri olahraga.
- i. Pembinaan dan pengembangan kebudayaan melalui pengembangan seni budaya, fasilitasi rumah budaya, pelestarian cagar budaya, dan



pembinaan penghayat kepercayaan terhadap Tuhan Yang Maha Esa di 35 kabupaten/kota.

- j. Peningkatan kesejahteraan lanjut usia melalui rehabilitasi lansia miskin terlantar; jaminan sosial lansia dengan bantuan permakanan bagi lansia non potensial; jaminan kesehatan bagi lanjut usia; perlindungan dan pemanfaatan pelayanan bagi lansia antara lain melalui penyediaan loket khusus lansia di puskesmas, penyediaan ruang tunggu khusus lansia; aksesibilitas ramah lansia dan difabel; peningkatan taraf hidup bagi lansia potensial.
4. Pengelolaan sumber daya alam dan lingkungan hidup serta penanggulangan bencana, difokuskan pada:
    - a. Peningkatan pengelolaan sumber daya alam dan lingkungan hidup melalui rehabilitasi hutan dan lahan, perhutanan sosial, konservasi daerah hulu dan tangkapan air berbasis pemberdayaan masyarakat; perkuatan Lembaga Masyarakat Di sekitar Hutan (LMDH); pengelolaan sumber daya air dengan konservasi sumber air, pengendalian banjir, pengendalian pemanfaatan air tanah; pengelolaan, pengendalian perijinan dan pengawasan usaha pertambangan; pengelolaan wilayah pesisir dengan rehabilitasi kawasan mangrove, terumbu karang dan pesisir; pengelolaan lingkungan dengan pengendalian pencemaran air, tanah, dan udara, pengelolaan limbah secara komunal berbasis kawasan dan masyarakat, dan peningkatan kesadaran masyarakat dalam mengelola sumberdaya alam dan lingkungan hidup.
    - b. Penanggulangan bencana berbasis pengurangan risiko bencana melalui peningkatan kapasitas, memperkuat kebijakan dan kelembagaan, pengembangan sistem informasi, penanganan tematik daerah rawan bencana, memperkuat kesiapsiagaan dan penanganan darurat, serta mengembangkan sistem rehabilitasi dan rekonstruksi pasca bencana.
  5. Perwujudan ketahanan Pangan dan Energi, dengan fokus pada:
    - a. Perwujudan ketahanan pangan masyarakat dan daya saing pangan melalui peningkatan ketersediaan pangan dengan mempertahankan luasan lahan pertanian; penyediaan sarana pangan lokal, pengolahan, cadangan pangan, meningkatkan kewirausahaan, manajemen dan korporasi tani, serta distribusi pangan; inisiasi sistem logistik daerah; peningkatan aksesibilitas pangan dengan menjaga stabilitas harga dan pasokan; peningkatan konsumsi pangan yang Beragam, Bergizi, Seimbang dan Aman (B2SA) dengan pengembangan diversifikasi pangan, membangun kesadaran masyarakat terhadap pangan beragam, nilai tambah dan keragaman produk pangan; peningkatan mutu dan



- keamanan pangan; Pengembangan dan penerapan inovasi pengolahan pangan.
- b. Pemerataan akses energi dan listrik melalui penyediaan infrastruktur ketenagalistrikan dengan meningkatkan koordinasi dengan PLN sebagai penyedia jaringan listrik dan pengembangan listrik perdesaan; pengembangan listrik murah dan hemat; pengembangan energi baru terbarukan dengan pemanfaatan biogas, biomassa, gas rawa, mikro hidro dan tenaga surya; serta budaya hemat energi.
6. Pengurangan kesenjangan wilayah, dengan fokus pada:
- a. Penguatan infrastruktur konektivitas melalui peningkatan kehandalan dan keselamatan jalan-jembatan mendukung pengembangan kawasan strategis dan pemerataan antara wilayah,serta menghubungkan pantura-pansela dan daerah perbatasan; pengembangan angkutan umum lintas regional, perkotaan-perdesaan; peningkatan sarana prasarana simpul dan pepaduan moda transportasi (terminal, pelabuhan, bandara, dan stasiun).
  - b. Pemerataan prasarana sarana dasar dan ekonomi melalui penyediaan rumah umum bagi masyarakat berpenghasilan rendah; peningkatan jaringan air minum layak berbasis kawasan dan masyarakat; meningkatkan kualitas dan kapasitas pasar, pusat perdagangan, dan pusat jasa lainnya.
  - c. Menciptakan pusat-pusat pertumbuhan baru di wilayah selatan, barat dan timur yang diwujudkan dengan penetapan kawasan peruntukan industri baru wewenang provinsi dalam Rencana Tata Ruang Wilayah (RTRWP) yaitu 3 kawasan industri (Kabupaten Rembang, Brebes, Kebumen) dan dukungan dana untuk pengembangannya serta meningkatkan peran dan fungsi perkotaan yang semula Pusat Kegiatan Lokal (PKL) menjadi Pusat Kegiatan Wilayah Promosi (PKWp).
7. Pemantapan tata kelola pemerintahan dan kondusivitas wilayah, difokuskan pada:
- a. Peningkatan pelayanan publik dengan membangun pemerintah yang melayani melalui upaya perkuatan keterbukaan informasi, transparansi, serta mendorong partisipasi publik dalam rangka menuju nilai IKM 8,00;
  - b. Perwujudan pemerintahan yang bersih dan akuntabel melalui pengembangan Aparatur Sipil Negara (ASN) yang inovatif, dan pemanfaatan teknologi informasi dalam birokrasi; membangun sistem manajemen pembangunan berbasis kinerja melalui penguatan proses perencanaan, penganggaran, pengendalian dan evaluasi pembangunan daerah dalam rangka mendukung pencapaian nilai SAKIP 80,00 (A);



- meningkatkan pengawasan melalui perkuatan kapabilitas Aparatur Pemeriksa Internal Pemerintah (APIP) dengan tingkat maturitas APIP sampai pada level 3 dan perkuatan Sistem Pengendalian Internal Pemerintah (SPIP) menuju nilai 3,1; meningkatkan pengendalian produk hukum, dan penegakkan perda; meningkatkan profesionalisme ASN melalui peningkatan kinerja, kompetensi, disiplin, dan penataan ASN;
- c. Perwujudan kelembagaan birokrasi yang profesional melalui perbaikan tata laksana organisasi; peningkatan efisiensi dan efektivitas kelembagaan dengan melakukan evaluasi berkala pada kinerja kelembagaan menuju struktur berbasis kinerja; peningkatan profesionalisme ASN dalam upaya-upaya *clean and clear government* dan menerapkan “*keperantaraan dan enterpreneur*” dalam tata kelola pemerintahan.
  - d. Peningkatan kualitas kehidupan demokrasi dalam rangka mewujudkan persatuan dan kesatuan serta kondusivitas wilayah Jawa Tengah dalam rangka mendukung pelaksanaan Pemilihan Presiden dan Pemilu Legislatif dan pencapaian skor IDI 70,60

#### **4.2.3. Prioritas Pembangunan Kabupaten Klaten Tahun 2019**

Prioritas pembangunan Kabupaten Klaten Tahun 2019 merupakan implementasi pelaksanaan kebijakan umum dan pentahapan pembangunan jangka menengah daerah sebagaimana tertuang dalam RPJMD Kabupaten Klaten Tahun 2016-2021. Arah kebijakan yang ditempuh mempertimbangkan dinamika yang berkembang dalam pelaksanaan tahapan pembangunan jangka menengah daerah selaras dengan arah kebijakan pembangunan tingkat Provinsi dan Pusat yang kemudian dirumuskan kedalam 7 (tujuh) prioritas pembangunan Kabupaten Klaten Tahun 2019, yaitu :

1. Percepatan penanggulangan kemiskinan dan pengurangan tingkat pengangguran melalui upaya :
  - a. Pemenuhan layanan kebutuhan dasar masyarakat (pendidikan, kesehatan, perumahan) melalui pemberian beasiswa miskin, pemberian jaminan pemeliharaan kesehatan masyarakat miskin non kuota APBN, penanganan perbaikan rumah tidak layak huni, penyediaan dan peningkatan akses jamban keluarga yang layak, penyediaan layanan akses listrik bagi keluarga kurang mampu;
  - b. Jaminan perlindungan sosial bagi masyarakat rumah tangga miskin;
  - c. Pemberdayaan ekonomi produktif melalui pemberdayaan UMKM;
  - d. Penumbuhkembangan wirausaha baru dalam rangka menciptakan lapangan kerja mandiri berbasis usaha kecil menengah;



- e. Penyelenggaraan kursus dan pelatihan keterampilan kerja bagi masyarakat usia angkatan kerja yang belum bekerja.
2. Penguatan potensi ekonomi lokal melalui peningkatan dan pengembangan sektor pertanian/perkebunan, perdagangan, pariwisata, industri dan UKM serta koperasi, dengan fokus pada :
  - a. Peningkatan kualitas, kuantitas dan produktifitas pertanian/perkebunan;
  - b. Peningkatan kualitas, kuantitas dan produktifitas perikanan dan peternakan;
  - c. Peningkatan kualitas dan produktifitas perdagangan;
  - d. Peningkatan daya tarik dan daya saing kepawirisataan;
  - e. Peningkatan dan pengembangan produktivitas, nilai tambah dan daya saing, Industri Kecil Menengah, koperasi dan UKM;
  - f. Peningkatan dan pengembangan investasi daerah.
3. Pemerataan pembangunan infrastruktur dalam rangka mengurangi kesenjangan antar wilayah, dengan fokus pada :
  - a. Peningkatan kualitas dan kuantitas infrastruktur (jalan, jembatan, drainase;
  - b. irigasi) yang menjadi kewenangan, daerah rawan bencana, perbatasan antar wilayah;
  - c. Peningkatan kualitas dan kuantitas infrastruktur perumahan, permukiman dan utilitas (air minum, sanitasi, air limbah) yang berbasis masyarakat dan penyediaan layanan akses listrik;
  - d. Peningkatan kinerja dan kesadaran masyarakat dalam penataan dan pengendalian pemanfaatan ruang;
  - e. Peningkatan sarana prasarana perhubungan dalam rangka mendukung keselamatan jalan serta pengembangan sistem transportasi.
4. Peningkatan kualitas pendidikan dan pelayanan kesehatan, dengan fokus pada:
  - a. Pemenuhan kebutuhan sarana prasarana pendidikan anak usia dini, pendidikan dasar, formal dan non formal melalui pembangunan ruang kelas baru, rehabilitasi bangunan kelas, pengadaan sarana prasana pembelajaran;
  - b. Penguatan sekolah-sekolah perbatasan;
  - c. Pemenuhan Tenaga Pendidik dan Kependidikan yang mempunyai kompetensi;
  - d. Peningkatan kualifikasi tenaga pendidik dan tenaga kependidikan;
  - e. Pemerataan tenaga pendidik dan tenaga kependidikan;
  - f. Penyelenggaraan pelatihan/workshop bagi masyarakat;
  - g. Peningkatan kesejahteraan bagi tenaga pendidik dan kesehatan;



- h. Pemenuhan kebutuhan sarana prasarana pelayanan kesehatan melalui pembangunan puskesmas pembantu (Pustu), revitalisasi poliklinik desa (Polindes), pengadaan alat kesehatan;
  - i. Pemerataan kualifikasi tenaga kesehatan dan penyelenggara pelayanan kesehatan melalui akreditasi puskesmas dan rumah sakit, sertifikasi tenaga kesehatan, optimalisasi tenaga kesehatan di tingkat desa.
5. Peningkatan pelayanan publik melalui penyelenggaraan tata kelola pemerintahan yang baik serta reformasi birokrasi, dengan fokus pada :
- a. Pendekatan pelayanan kepada masyarakat dengan meningkatkan kecepatan, kemudahan, kepastian dan transparansi pelayanan;
  - b. Peningkatan koordinasi dalam upaya menjaga kondusivitas wilayah melalui optimalisasi forum komunikasi pimpinan daerah (Forkompinda) serta forum komunikasi lintas instansi vertikal;
  - c. Peningkatan kapasitas akuntabilitas kinerja pemerintah;
  - d. Penguatan pengawasan untuk mewujudkan Pemerintah Kabupaten Klaten yang bebas dari Kolusi, Korupsi dan Nepotisme melalui implementasi rencana aksi pencegahan dan penanggulangan korupsi, penerapan sistem pengendalian intern pemerintahan, optimalisasi satuan tugas sapu bersih pungutan liar (Saberpungli);
  - e. Optimalisasi penanganan pengaduan masyarakat melalui berbagai media elektronik ataupun media langsung;
  - f. Penguatan sistem manajemen sumberdaya manusia aparatur pemerintahan serta pengembangan kapasitas dan kualitas pegawai ASN di lingkup Pemerintahan Kabupaten Klaten;
  - g. Penguatan dan penataan organisasi perangkat daerah melalui penataan tatalaksana yang meliputi sistem, proses dan prosedur kerja yang efektif dan efisien, terukur yang mengarah pada prinsip-prinsip good governance dan clean governance.
  - h. Peningkatan pemanfaatan teknologi informasi dalam rangka penyelenggaraan pelayanan publik dan manajemen penyelenggaraan pemerintahan;
  - i. Penataan peraturan dan produk hukum daerah melalui jaringan dokumentasi informasi hukum (JDIH) serta sosialisasi produk hukum daerah; pengawasan dan penanganan pelanggaran peraturan daerah, serta monitoring dan evaluasi secara berkala;
  - j. Percepatan pelaksanaan Tindaklanjut atas hasil pemeriksaan;
6. Peningkatan pelestarian lingkungan hidup dan pengurangan resiko bencana, dengan fokus pada :
- a. Pemenuhan sarana dan prasarana pengelolaan sampah;



- b. Peningkatan kinerja dan kesadaran masyarakat dalam pengelolaan sampah;
  - c. Pengendalian pencemaran dan perusakan lingkungan hidup;
  - d. Pengendalian kegiatan pertambangan yang dapat merusak lingkungan
  - e. Rehabilitasi dan konservasi sumberdaya hutan.
  - f. Pemenuhan sarana prasarana penanggulangan bencana;
  - g. Peningkatan kesadaran masyarakat akan resiko bencana dan penyediaan logistik kebutuhan penanggulangan bencana.
7. Penguatan ketahanan pangan guna mendukung kedaulatan pangan nasional melalui pembangunan sektor pertanian serta pengembangan dan pemanfaatan energi yang berkelanjutan, dengan fokus pada :
- a. Perlindungan lahan pangan berkelanjutan (sawah lestari);
  - b. Pengembangan sistem pertanian terpadu berbasis teknologi;
  - c. Pengembangan agribisnis tanaman pangan, hortikultura dan perkebunan;
  - d. Pemenuhan sarana prasarana produksi pertanian;
  - e. Optimalisasi pemanfaatan lahan pekarangan;
  - f. Pembangunan dan pengisian lumbung pangan masyarakat;
  - g. Peningkatan kualitas dan kuantitas produksi ternak dan perikanan;
  - h. Efisiensi pemanfaatan energi; peningkatan pemanfaatan energi alternatif dan optimalisasi pemanfaatan energi terbarukan.



**BAB V**  
**RENCANA KERJA DAN PENDANAAN DAERAH**

Perubahan RKPD Kabupaten Klaten Tahun 2019 merupakan upaya perwujudan pencapaian target-target pembangunan daerah yang disusun dalam rangka menjamin konsistensi perencanaan dan penganggaran dengan melakukan perubahan/pergeseran program/kegiatan. Perubahan/pergeseran program dan kegiatan meliputi perubahan target capaian, lokasi kegiatan, kelompok sasaran yang disertai dengan pagu indikatif, dengan memperhatikan :

- a. Sinkronisasi dan penyesuaian kebijakan pemerintah pusat dan daerah yang belum tertampung dalam APBD Tahun Anggaran 2019;
- b. Tingkat urgensi kegiatan yang bersifat prioritas/mendesak dan kegiatan yang mengalami perubahan.
- c. Prioritas pembangunan daerah Kabupaten Klaten Tahun 2019 mempedomani Perubahan Rencana Pembangunan Jangka Menengah Daerah (RPJMD) Kabupaten Klaten Tahun 2016-2021. Hasil evaluasi pelaksanaan program dan kegiatan tahun lalu (Tahun 2018) dan sampai dengan triwulan II tahun berjalan (Tahun 2019);
- d. Perubahan kerangka keuangan daerah terkait pemanfaatan Sisa Lebih Perhitungan Anggaran (SiLPA) Tahun Anggaran 2018.

Rencana kerja dalam Perubahan RKPD direncanakan mendasari sasaran dan fokus pada prioritas pembangunan daerah Tahun 2019. Rencana kerja berdasarkan prioritas pembangunan daerah Tahun 2019, sebagaimana tertuang dalam tabel 5.1.

**Tabel 5.1.**  
**Rencana Kerja Berdasarkan Prioritas Pembangunan Daerah Tahun 2019**

No	Prioritas Pembangunan Daerah		Program Prioritas	Urusan Bidang
(1)	(2)		(3)	(4)
1	Percepatan penanggulangan kemiskinan dan pengurangan tingkat pengangguran	1	Program Pengelolaan Bantuan Operasional Sekolah (BOS)	Pendidikan
		2	Program Pelayanan Kesehatan Penduduk Miskin	Kesehatan
		3	Program Upaya Kesehatan Masyarakat	
		4	Program Perbaikan Gizi Masyarakat	
		5	Program Peningkatan Kualitas dan Produktivitas Tenaga Kerja	Ketenagakerjaan
		6	Program Pelayanan dan Rehabilitasi Kesejahteraan Sosial	Sosial
		7	Program pembinaan eks penyandang penyakit sosial (eks narapidana, PSK, narkoba dan penyakit sosial lainnya)	





<b>No</b>	<b>Prioritas Pembangunan Daerah</b>		<b>Program Prioritas</b>	<b>Urusan Bidang</b>
<b>(1)</b>	<b>(2)</b>		<b>(3)</b>	<b>(4)</b>
		8	Program Lingkungan Sehat Perumahan	Perumahan dan Pemukiman
		9	Program Perbaikan Perumahan Akibat Bencana Alam/Sosial	
		10	Program Pembinaan dan Pengembangan Bidang Ketenagalistrikan	Pekerjaan Umum dan Penataan Ruang
		11	Program Peningkatan Keberdayaan Masyarakat Perdesaan	Pemberdayaan Masyarakat dan Desa
		12	Program Pengembangan wilayah transmigrasi dan Program Transmigrasi Lokal	Transmigrasi
2	Penguatan potensi ekonomi lokal melalui peningkatan dan pengembangan sektor pertanian/perkebunan, perdagangan, pariwisata, industri dan UKM serta koperasi	1	Program Peningkatan Diversifikasi dan Ketahanan Pangan Masyarakat	Pangan
		2	Program Peningkatan Ketahanan Pangan	
		3	Program Pengembangan Kewirausahaan dan Keunggulan Kompetitif Usaha Kecil Menengah	Koperasi dan Usaha Kecil Menengah
		4	Program Pengembangan Sistem Pendukung Usaha Bagi UMKM	
		5	Program Peningkatan Kualitas Kelembagaan Koperasi	
		6	Program Pengembangan Produk Unggulan Wilayah	
		7	Program Peningkatan Promosi dan Kerjasama Investasi	Penanaman Modal
		8	Program Peningkatan Iklim Investasi dan Realisasi Investasi	
		11	Program Pengembangan Destinasi Pariwisata	Pariwisata
		12	Program Pengembangan Pemasaran Pariwisata	
		13	Program Pengembangan Kemitraan	
		14	Peningkatan Ketahanan Pangan (pertanian/perkebunan);	Pertanian
		15	Peningkatan Produksi Pertanian/Perkebunan	
		16	Peningkatan Pemasaran Hasil Produksi Pertanian/Perkebunan	
		17	Pencegahan dan Penanggulangan Penyakit Ternak	
		18	Peningkatan pemasaran hasil produksi peternakan	
		19	Peningkatan produksi hasil peternakan	



<b>No</b>	<b>Prioritas Pembangunan Daerah</b>		<b>Program Prioritas</b>	<b>Urusan Bidang</b>
<b>(1)</b>	<b>(2)</b>		<b>(3)</b>	<b>(4)</b>
		20	Peningkatan Kesejahteraan Petani	
		21	Pemberdayaan Penyuluh Pertanian/Perkebunan Lapangan	
		22	Pengembangan kawasan agropolitan	
		23	Program Perlindungan konsumen dan pengamanan perdagangan	Perdagangan
		24	Program Peningkatan efisiensi perdagangan dalam negeri	
		25	Program Pembinaan pedagang kakilima dan asongan	
		26	Program Pengembangan Industri Kecil dan Menengah	Perindustrian
		27	Program Peningkatan Kemampuan Teknologi Industri	
3	Pemerataan pembangunan infrastruktur dalam rangka mengurangi kesenjangan antar wilayah	1	Program Pembangunan Jalan dan Jembatan;	Pekerjaan Umum dan Penataan Ruang
		2	Program Pengendalian Pemanfaatan Ruang	
		3	Program Perencanaan Tata Ruang	
		4	Program pembinaan dan pengembangan bidang ketenagalistrikan	
		5	Program pengendalian dan pengamanan lalu lintas	Perhubungan
		6	Program Pengembangan Perumahan	Perumahan Rakyat dan Kawasan Permukiman
		7	Program Peningkatan Kualitas Pemukiman	
4	Peningkatan kualitas pendidikan dan pelayanan kesehatan	1	Program Pendidikan Anak Usia Dini	Pendidikan
		2	Program Wajib Belajar Pendidikan Dasar Sembilan Tahun	
		3	Program Pendidikan Non Formal	
		4	Program Peningkatan Mutu Pendidik dan Tenaga Kependidikan	
		5	Program Manajemen Pelayanan Pendidikan	
		6	Program Peningkatan Mutu Pendidik dan Tenaga Kependidikan	
		7	Program Obat dan Perbekalan Kesehatan	Kesehatan
		8	Program Pengawasan Obat dan Makanan	
		9	Program Promosi Kesehatan dan Pemberdayaan Masyarakat	



<b>No</b>	<b>Prioritas Pembangunan Daerah</b>		<b>Program Prioritas</b>	<b>Urusan Bidang</b>
<b>(1)</b>	<b>(2)</b>		<b>(3)</b>	<b>(4)</b>
		10	Program Pengembangan Lingkungan Sehat	
		11	Program Pencegahan dan Penanggulangan Penyakit Menular	
		12	Program Standarisasi Pelayanan Kesehatan	
		13	Program pengadaan, peningkatan dan perbaikan sarana dan prasarana puskesmas/ puskesmas pembantu dan jaringannya	
		14	Program pengadaan, peningkatan sarana dan prasarana rumah sakit/ rumah sakit jiwa/ rumah sakit paru-paru/ rumah sakit mata	
		15	Program peningkatan pelayanan kesehatan rumah sakit	
		16	Program Manajemen, Informasi dan Regulasi Kesehatan	
		17	Program Peningkatan pelayanan Kesehatan Lansia	
5	Peningkatan pelayanan publik melalui penyelenggaraan tata kelola pemerintahan yang baik serta reformasi birokrasi	1	Program Penataan Administrasi Kependudukan	Adminduk
		2	Program peningkatan kapasitas lembaga perwakilan rakyat daerah	Administrasi Pemerintahan
		3	Program Penataan Peraturan Perundang-Undangan	
		4	Program Peningkatan Kapasitas Kelembagaan Kemasyarakatan	
		5	Program Peningkatan Kapasitas Aparatur Pemerintahan Desa/Kelurahan	
		6	Program Peningkatan Koordinasi Pelaksanaan Pembangunan	
		7	Program Peningkatan Kapasitas Kelembagaan dan Ketatalaksanaan	
		8	Program Penyuluhan dan Pelayanan Bantuan Hukum dan HAM	
		9	Program peningkatan sistem pengawasan internal dan pengendalian pelaksanaan kebijakan KDH	Pengawasan
		10	Program Perencanaan Pembangunan Daerah	Perencanaan



No	Prioritas Pembangunan Daerah		Program Prioritas	Urusan Bidang
(1)	(2)		(3)	(4)
		11	Program peningkatan dan pengembangan pengelolaan keuangan daerah	Keuangan
		12	Program peningkatan kapasitas sumberdaya aparatur	Kepegawaian, Pendidikan dan Pelatihan
		13	Program pembinaan dan pengembangan aparatur	
		14	Program Pengembangan Komunikasi, Informasi dan Media Massa	Kominfo
6	Peningkatan pelestarian lingkungan hidup dan pengurangan resiko bencana	1	Program Pengembangan Kinerja Pengelolaan Persampahan	Lingkungan Hidup
		2	Program Perlindungan dan Konservasi Sumber Daya Alam	
		3	Program pengelolaan ruang terbuka hijau (RTH)	
		4	Program Penanganan Darurat Bencana	Sosial
7	Penguatan ketahanan pangan guna mendukung kedaulatan pangan nasional melalui pembangunan sektor pertanian serta pengembangan dan pemanfaatan energi yang berkelanjutan	1	Program Peningkatan Diversifikasi dan Ketahanan Pangan Masyarakat	Pangan
		2	Program Peningkatan Ketahanan Pangan	Pertanian
		3	Program peningkatan produksi pertanian/perkebunan	
		4	Program Peningkatan Kesejahteraan Petani	
		5	Program pengembangan budidaya perikanan	
		6	Program peningkatan pemasaran hasil produksi peternakan	

Mendasari hasil evaluasi pembangunan daerah sampai dengan Triwulan II Tahun 2019 serta mempedomani arah kebijakan dan prioritas pembangunan daerah Kabupaten Klaten Tahun 2019, maka rencana program dan kegiatan prioritas perubahan Tahun 2019 dijabarkan ke dalam dalam 6 (enam) urusan wajib pelayanan dasar, 18 (delapan belas) urusan wajib bukan pelayanan dasar, 8 (delapan) urusan pilihan dan 5 (lima) fungsi penunjang urusan pemerintahan.

#### A. Urusan Wajib Pelayanan Dasar

##### 1. Pendidikan

Urusan ini dijabarkan ke dalam beberapa program antara lain:

###### a. Program Pendidikan Anak Usia Dini

Fokus kegiatan pada kegiatan PAUD dan Penyediaan Biaya Operasional Penyelenggaraan PAUD.



b. Program Wajib Belajar Pendidikan Dasar Sembilan Tahun

Fokus kegiatan pada Pembangunan laboratorium dan ruang pratikum sekolah, Penambahan ruang kelas sekolah SD, Pengadaan alat praktik dan peraga siswa, Penguatan Kinerja Sekolah Perbatasan, Rehabilitasi sedang/berat ruang belajar SD, Rehabilitasi sedang/berat ruang belajar SMP, Pengadaan Peralatan Laboratorium Komputer, Pembangunan Ruang Belajar SD, Pembangunan Ruang Belajar SMP, Pengadaan Koleksi Buku Perpustakaan SD dan Operasional Koordinator Wilayah Bidang Pendidikan.

c. Program Pendidikan Non Formal

Fokus kegiatan pada pengembangan pendidikan keaksaraan dan Pengembangan data dan informasi pendidikan non formal.

d. Program Peningkatan Mutu Pendidik dan Tenaga Kependidikan

Fokus kegiatan antara lain pada pelaksanaan sertifikasi pendidik, pelaksanaan uji kompetensi pendidik dan tenaga kependidikan, seleksi calon kepala sekolah dan pengawas, pembinaan minat bakat dan kreativitas guru sd/smp, peningkatan kapasitas tenaga kependidikan dan pengawas, peningkatan kesejahteraan pendidik dan tenaga kependidikan.

e. Program Manajemen Pelayanan Pendidikan

Fokus kegiatan pada Penyusunan Data Pokok Pendidikan, Penerimaan Siswa Baru SMP Online, Operasional BOS Tingkat SD, Operasional BOS Tingkat SMP, Manajemen Pendataan Pendidikan.

## **2. Kesehatan**

Urusan ini dijabarkan ke dalam beberapa program antara lain:

a. Program obat dan perbekalan kesehatan

Fokus pada kegiatan pengadaan obat dan perbekalan kesehatan.

b. Program Upaya Kesehatan Masyarakat

Fokus pada kegiatan peningkatan kesehatan keluarga dan pendampingan polindes.

c. Program Pengawasan Obat dan Makanan;

Fokus pada kegiatan pembinaan pengawasan obat dan makan .

d. Program Promosi Kesehatan dan Pemberdayaan Masyarakat

Fokus pada kegiatan penyuluhan kesehatan masyarakat.

e. Program Perbaikan Gizi Masyarakat

Fokus pada kegiatan upaya perbaikan gizi keluarga pembinaan kewaspadaan pangan dan gizi.

f. Program Pengembangan Lingkungan Sehat

Fokus pada kegiatan peningkatan kesehatan lingkungan.



- g. Program Pencegahan dan Penanggulangan Penyakit Menular  
Fokus pada kegiatan pengendalian penyakit menular langsung dan penyakit tidak menular, penanggulangan kejadian luar biasa (KLB), pengendalian penyakit bersumber binatang.
- h. Program Pelayanan Kesehatan Penduduk Miskin  
Fokus pada kegiatan kemitraan pelayanan jasa kesehatan masyarakat miskin (bpjs).
- i. Program peningkatan pelayanan kesehatan rumah sakit  
Fokus pada Peningkatan pelayanan kesehatan rumah sakit daerah

### **3. Pekerjaan Umum dan Penataan Ruang**

Pelaksanaan urusan pekerjaan umum dan penataan ruang diprioritaskan dalam rangka pemenuhan sarana prasarana infrastruktur daerah. Jabaran programnya antara lain :

- a. Program Pembangunan Jalan dan Jembatan  
Fokus kegiatan pada : peningkatan jalan terutama di ruas jalan yang merupakan perbatasan antar wilayah kecamatan untuk mengurangi kesenjangan antar wilayah dan jalur evakuasi bencana. Pengawasan pembangunan jalan dan jembatan juga menjadi fokus kegiatan di program ini.
- b. Program Pembangunan Saluran Drainase/Gorong-Gorong  
Fokus kegiatan pada : Perencanaan pembangunan saluran drainase/gorong-gorong dan Pembangunan saluran drainase/gorong-gorong di lokasi yang ketika hujan wilayahnya tergenang lama yaitu Desa Jonggrangan Kecamatan Klaten Utara dan Desa Gergunung Kecamatan Klaten Utara.
- c. Program Rehabilitasi/Pemeliharaan Jalan dan Jembatan  
Fokus kegiatan pada pemeliharaan rutin jalan dan jembatan se Kabupaten Klaten untuk mendukung target capaian tahun 2019.
- d. Program Pengembangan, Pengelolaan Jaringan Irigasi, Rawa dan Jaringan Pengairan Lainnya  
Fokus kegiatan pada : Rehabilitasi/pemeliharaan jaringan irigasi di 40 Daerah Irigasi seluas 1503 hektar, Operasi Irigasi, Perencanaan jaringan irigasi/bendung, serta Pembinaan/penyuluhan teknis irigasi kepada P3A/GP3A.
- e. Program Pengembangan, Pengelolaan dan Konservasi Sungai, Danau dan Sumber Daya Air Lainnya  
Fokus kegiatan pada : Pemeliharaan dan rehabilitasi embung dan bangunan penampung air lainnya di Embung Madirdo dan Embung Karangasem, Operasi dan pemeliharaan (OP) sungai di 30 bendung, Pengadaan bahan penanganan banjir, serta Rehabilitasi kawasan sumber air di Sumber Mbudo dan Sumber Ngruweng.



f. Program Perencanaan Tata Ruang

Fokus kegiatan pada : Penyusunan Rencana Detail Tata Ruang dan Penyusunan Kajian Lingkungan Hidup Strategis Rencana Detail Tata Ruang Delanggu, Prambanan, Jatinom, Wedi, Ceper, dan Tulung; melakukan Perencanaan dan Koordinasi Rencana Tata Ruang terutama dalam rangka penyelesaian proses revisi RTRW Kabupaten Klaten; serta Survey dan pemetaan untuk membuat 4 peta tematik yang mendukung proses revisi RTRW.

g. Program Pemanfaatan Ruang

Fokus kegiatan pada : Penyusunan norma, standar, dan kriteria pemanfaatan ruang serta kegiatan Sosialisasi kebijakan, norma, standar, prosedur dan manual pemanfaatan ruang.

h. Program Pengendalian Pemanfaatan Ruang

Fokus kegiatan pada : Pengawasan pemanfaatan ruang; monitoring dan pengendalian bangunan, Penunjang Operasional Tim SIUJK Kabupaten serta kegiatan Pembuatan Billboard/Papan Reklame dan sejenisnya.

i. Program Pengembangan Kinerja Pengelolaan Air Minum dan Air Limbah

Fokus kegiatan pada : Penyediaan prasarana dan sarana air minum bagi masyarakat berpenghasilan rendah di 7 desa, Pengembangan sistem distribusi air minum di 12 desa, Pembangunan Sarana dan Prasarana Sanitasi Lingkungan Berbasis Masyarakat (BLM) di 7 desa.

j. Program pembangunan dan pengelolaan bangunan gedung

Fokus kegiatan pada : Pembangunan Gedung Milik Daerah di 13 lokasi, Penyusunan Dokumen Bangunan Gedung/Kantor serta Rehabilitasi/pemeliharaan gedung milik daerah di 7 lokasi.

#### **4. Perumahan Rakyat dan Kawasan Permukiman**

Sasaran untuk meningkatnya pemenuhan prasarana, sarana dan utilitas kawasan perumahan dan permukiman menjadi fokus dari urusan perumahan rakyat dan kawasan permukiman. Pelaksanaan urusan ini diprioritaskan dalam rangka pemenuhan sarana prasarana infrastruktur daerah. Jabaran programnya antara lain:

a. Program Pengembangan Perumahan

Fokus kegiatan pada Biaya Operasional Pendampingan Bantuan Stimulan Perumahan Swadaya di 150 unit RTLH.

b. Program Peningkatan Kualitas Pemukiman

Fokus kegiatan pada Fasilitasi dan stimulasi rehabilitasi rumah akibat bencana sosial di 2750 unit RTLH.



## **5. Ketentraman, Ketertiban Umum dan Perlindungan Masyarakat**

Urusan ini dijabarkan ke dalam beberapa program antara lain:

- a. Program peningkatan keamanan dan kenyamanan lingkungan;  
Fokus pada kegiatan cipta kondisi ideologi politik ekonomi sosial dan budaya, patroli trantibum di wilayah kabupaten klaten, dan pemetaan kawasan rawan ketertiban umum dan ketentraman masyarakat.
- b. Program pemeliharaan kantrantibmas dan pencegahan tindak kriminal;  
Fokus pada kegiatan peningkatan koordinasi Tim Kewaspadaan Dini Daerah, pencegahan dan pemberantasan narkoba dan peningkatan koordinasi keamanan, ketentraman dan ketertiban masyarakat.
- c. Program pengembangan wawasan kebangsaan;  
Fokus pada kegiatan peningkatan toleransi dan kerukunan dalam kehidupan beragama, Peningkatan Pembinaan dan Pemantapan Kesadaran Bela Negara, Dialog/Forum Wawasan Kebangsaan.
- d. Program kemitraan pengembangan wawasan kebangsaan;  
Fokus pada kegiatan Peningkatan dan pembinaan Korps Musik dalam upaya peningkatan wawasan kebangsaan.
- e. Program pemberdayaan masyarakat untuk menjaga ketertiban dan keamanan;  
Fokus pada kegiatan optimalisasi pengamanan penertiban wilayah Kabupaten Klaten, pemantapan keamanan wilayah dalam upaya perlindungan masyarakat.
- f. Program peningkatan pemberantasan penyakit masyarakat (pekat);  
Fokus pada kegiatan Penertiban dan Penindakan terhadap pelanggaran Perda, Pembinaan penegakan Perda/Perbub, Operasi-operasi PGOT, WTS dan MIRAS.
- g. Program peningkatan dan pembinaan kehidupan sosial politik;  
Fokus pada kegiatan Koordinasi Forum-forum Pembauran, Kerukunan, Kewarganegaraan dan Kebangsaan.
- h. Program Peningkatan Penanganan Bencana Kebakaran;  
Fokus pada kegiatan peningkatan kapasitas petugas pemadam kebakaran, penyusunan kebijakan pencegahan dan penanggulangan kebakaran.

## **6. Sosial**

Adapun program-program yang mendukung pencapaian target urusan sosial adalah sebagai berikut :

- a. Pembinaan eks penyandang penyakit sosial (eks narapidana, PSK, narkoba dan penyakit sosial lainnya).  
Fokus pada kegiatan Pelatihan ketrampilan berusaha bagi keluarga miskin, Pelatihan ketrampilan bagi penyandang masalah kesejahteraan sosial .





b. Pemberdayaan Kelembagaan Kesejahteraan Sosial.

Fokus pada kegiatan Pemberdayaan Organisasi/lembaga Sosial dan Koordinasi Kegiatan Kesejahteraan Sosial, Pemberdayaan Tenaga Kesejahteraan Sosial Kecamatan (TKSK), Pendamping Program Keluarga Harapan (PKH), Fasilitasi Rehabilitasi Bersumber daya Masyarakat (RBM).

c. Pelayanan dan Rehabilitasi Kesejahteraan Sosial.

Fokus pada kegiatan peningkatan kualitas pelayanan, sarana, dan prasarana rehabilitasi kesejahteraan sosial bagi PMKS, Rehabilitasi dan pembinaan penyandang masalah kesejahteraan social, Peningkatan kualitas pelayanan kesejahteraan sosial anak terintegratif.

d. Program Pemberdayaan Fakir Miskin, Komunitas Adat Terpencil (KAT) dan Penyandang Masalah Kesejahteraan Sosial (PMKS) Lainnya.

Fokus pada kegiatan Pelatihan ketrampilan berusaha bagi keluarga miskin dan Pelatihan ketrampilan bagi penyandang masalah kesejahteraan sosial.

e. Program Penyelenggaraan Penanggulangan Bencana

Fokus pada kegiatan Pelatihan dan Simulasi Pengurangan Resiko Bencana, Penyelenggaraan Sekolah Sungai, Pembentukan Desa Tangguh Bencana di 2 desa, dan Penyusunan Dokumen Rencana Penanggulangan Bencana.

f. Program Rehabilitasi dan Rekonstruksi Pasca Bencana

Fokus pada kegiatan Koordinasi rehabilitasi dan rekonstruksi pasca bencana serta Rehabilitasi dan Rekonstruksi Pascabencana (Hibah Rehab dan Rekon) di 2 jembatan yang terkena bencana.

g. Program Penanganan Darurat Bencana

Fokus pada kegiatan Koordinasi, pemantauan dan operasional penanganan darurat bencana; Pengembangan dan pemberdayaan Tim Reaksi Cepat (TRC); Droping Air Bersih; Penyediaan Dana Siap Pakai; serta Pengadaan sarana prasarana penanganan bencana.

## **B. Urusan Wajib Non Pelayanan Dasar**

### **1. Tenaga Kerja**

Pelaksanaan urusan tenaga kerja diprioritaskan dalam rangka pemenuhan target Angka partisipasi angkatan kerja, Partisipasi angkatan kerja perempuan, Persentase pencari kerja yang ditempatkan dan Tingkat pengangguran terbuka

a. Program Peningkatan Kualitas dan Produktivitas Tenaga Kerja

Fokus pada kegiatan Pendidikan dan pelatihan ketrampilan bagi pencari kerja dan kegiatan pembinaan tenaga kerja AKAD

b. Peningkatan Kesempatan Kerja

Fokus pada kegiatan Penyusunan informasi bursa tenaga kerja, penyebarluasan informasi bursa tenaga kerja.

Adapun hasil/outcome serta manfaat yang menjadi target dari pelaksanaan program pada urusan ketenagakerjaan sebagai berikut :



- 1) Meningkatnya dan pengembangan produktifitas, nilai tambah dan daya saing sektor ketenagakerjaan, dengan capaian persentase pencari kerja yang ditempatkan.
- 2) Meningkatnya pemahaman hukum ketenagakerjaan yang berdampak kepada peningkatan situasi ketenagakerjaan yang semakin kondusif.

## **2. Pemberdayaan Perempuan dan Perlindungan Anak**

Adapun program-program yang mendukung pencapaian target urusan pemberdayaan perempuan dan perlindungan anak adalah sebagai berikut :

- a. Program Penguatan Kelembagaan Pengarusutamaan Gender dan Anak  
Fokus pada kegiatan peningkatan kapasitas dan jaringan kelembagaan pemberdayaan perempuan dan anak, Advokasi Penguatan Kelembagaan PUG, Sosialisasi, Advokasi dan Pengembangan Sistem Data Gender dan Anak.
- b. Peningkatan Kualitas Hidup dan perlindungan perempuan dan anak  
Fokus pada kegiatan Penanganan dan Pencegahan korban kekerasan berbasis gender dan anak termasuk trafficking dan sosialisasi deteksi dini kekerasan terhadap anak.
- c. Peningkatan peran serta anak dan kesetaraan gender dalam pembangunan  
Fokus pada kegiatan peningkatan kemampuan dan akses berusaha bagi perempuan pada sumber daya ekonomi dan Peningkatan peran serta Organisasi Wanita.



### **3. Pangan**

Urusan Pangan difokuskan pada Program Peningkatan Diversifikasi dan Ketahanan Pangan Masyarakat. Fokusnya pada kegiatan Optimalisasi Pemanfaatan Pekarangan, Pengembangan Diversifikasi Pangan, Pembinaan dan Pengembangan Desa Mandiri/Rawan Pangan, Pengembangan Rumah Pangan Lestari, Pembinaan dan Pengembangan Lumbung Pangan.

### **4. Pertanahan**

Urusan Pertanahan diarahkan pada sasaran untuk terlaksananya penanganan/fasilitasi penyelesaian konflik-konflik pertanahan yang terjadi di Kabupaten Klaten; terselenggaranya validasi tanah aset Pemerintah Kabupaten Klaten, dan penurunan persentase alih fungsi tanah pertanian menjadi non pertanian.

Program-program yang dilaksanakan untuk menjalankan urusan Pertanahan adalah:

- a. Penataan Penguasaan, Pemilikan, penggunaan dan Pemanfaatan Tanah;
- b. Penyelesaian Konflik-Konflik Pertanahan;

### **5. Lingkungan Hidup**

Urusan lingkungan hidup diarahkan untuk meningkatkan mutu dan kualitas lingkungan hidup. Dalam upaya untuk menaikkan indeks kualitas lingkungan hidup dilakukan dengan sasaran untuk peningkatan pengendalian dan penurunan tingkat kerusakan lingkungan hidup. Indikasi program yang akan dilaksanakan antara lain:

#### **a. Program Pengembangan Kinerja Pengelolaan Persampahan**

Fokus kegiatan pada : Peningkatan operasional dan pemeliharaan sarana pengelolaan prasarana persampahan sebanyak 18000 ton sampah terangkut di TPA, Rehabilitasi/Pemeliharaan Tempat Pengelolaan Sampah di 3 TPS, penyediaan sarpras Pembangunan Tempat Pembuangan Akhir (TPA), Pengadaan sarana prasarana pengelolaan persampahan, Peningkatan peran serta masyarakat dalam pengelolaan persampahan, pembinaan bank sampah, pembangunan Tempat Pengelolaan Sampah (Bank Sampah), Pengolahan sampah 3R.

#### **b. Program Pengendalian Pencemaran dan Perusakan Lingkungan Hidup**

Fokus kegiatan pada : Koordinasi penilaian Kota Sehat/Adipura, Operasional laboratorium lingkungan, dan Pembangunan Instalasi Pembuangan Air Limbah.

#### **c. Program Perlindungan dan Konservasi Sumber Daya Alam**

Fokus kegiatan pada : Konservasi Sumber Daya Air dan Pengendalian Kerusakan Sumber-Sumber Air seluas 3 ha, Pengendalian Dampak Perubahan Iklim, dan Penghijauan Jalan Dalam Kota sepanjang 7 km.



- d. Program Peningkatan Kualitas dan Akses Informasi Sumber Daya Alam dan Lingkungan Hidup  
Fokus kegiatan pada : Penyusunan Profil Menuju Indonesia Hijau dan Informasi Kinerja Pengelolaan Lingkungan Hidup Daerah.
- e. Program Pengelolaan Ruang Terbuka Hijau (RTH)  
Fokus kegiatan pada : Penataan Ruang Terbuka Hijau (RTH), Pemeliharaan Ruang Terbuka Hijau (RTH), serta Pengadaan Sarana Prasarana Ruang Terbuka Hijau (RTH).
- f. Program Pengembangan Kapasitas Pengelolaan Sumber Daya Alam dan Lingkungan Hidup  
Fokus kegiatan pada : Gerakan Desa Ramah Lingkungan, peningkatan Sekolah Adiwiyata, Pembinaan Saka Kalpataru.

## **6. Administrasi Kependudukan dan Pencatatan Sipil**

Fokus pada kegiatan implementasi sistem administrasi kependudukan (membangun, updating dan pemeliharaan), peningkatan pelayanan publik dalam bidang kependudukan dan catatan sipil serta pengembangan sistem administrasi kependudukan terpadu.

## **7. Pemberdayaan Masyarakat dan Desa**

Adapun program-program yang mendukung pencapaian target urusan pemberdayaan masyarakat dan desa adalah sebagai berikut :

- a. Peningkatan partisipasi masyarakat dalam membangun desa Fokus pada kegiatan TNI Manunggal Membangun Desa ( TMMD), peningkatan perencanaan partisipatif pembangunan desa dan kegiatan peningkatan, penguatan kelembagaan posyandu dan pengelolaan adat istiadat dan nilai sosial desa.
- b. Pengembangan lembaga ekonomi perdesaan  
Fokus pada kegiatan pembinaan lembaga ekonomi masyarakat dan peningkatan pembangunan kawasan pedesaan.
- c. Peningkatan Keberdayaan Masyarakat Perdesaan  
Lokus pada kegiatan Pengelolaan Alokasi Dana Desa ( ADD ), Peningkatan Implementasi Pemberdayaan Masyarakat Pedesaan (BBGRM), Pemanfaatan Tehnologi Tepat Guna/ TTG dan Fasilitasi sistem informasi desa/SID.

## **8. Pengendalian Penduduk dan Keluarga Berencana**

Adapun program-program yang mendukung pencapaian target urusan sosial adalah sebagai berikut :

- a. Program Keluarga Berencana



Dengan fokus pada kegiatan Pengadaan Sarana Prasarana Penyuluhan KB, Pengadaan Sarana KIE Kit dan Media Lini Lapangan dan Pengadaan Bina Keluarga Balita/BKB KIT.

- b. Program Pengendalian dan Pengawasan Pembinaan Keluarga Berencana dan Keluarga Sejahtera

Fokus kegiatan pada Penyusunan Parameter Kependudukan

- c. Program Pengembangan bahan informasi tentang pengasuhan dan pembinaan tumbuh kembang anak

Fokus pada kegiatan Pengembangan dan Pembinaan Kelompok BKB, BKL dan BKR

- d. Program Kesehatan Reproduksi Remaja

Fokus pada kegiatan sosialisasi kesehatan reproduksi remaja

- e. Program Pelayanan kontrasepsi

Fokus pada kegiatan pelayanan KB medis operasi, pelayanan KB melalui mobil pelayanan, pelayanan KB dengan Mitra Kerja.

## **9. Perhubungan**

Pembangunan di bidang urusan perhubungan diarahkan untuk meningkatkan angka tingkat keselamatan lalu lintas. Target tersebut diterjemahkan dengan program sebagai berikut:

- a. Program Rehabilitasi dan Pemeliharaan Prasarana dan Fasilitas Lalu Lintas dan Angkutan Jalan (LLAJ)

Fokus kegiatan pada : Rehabilitasi/pemeliharaan sarana alat pengujian kendaraan bermotor, Rehabilitasi dan Pemeliharaan Traffic Light, Rehabilitasi / Pemeliharaan Marka Jalan, Rehabilitasi / Pemeliharaan Rambu-rambu Lalu lintas.

- b. Program Peningkatan Pelayanan Angkutan

Fokus kegiatan pada : Uji kelayakan sarana transportasi guna keselamatan penumpang dan Koordinasi dalam peningkatan pelayanan angkutan.

- c. Program Pengendalian dan Pengamanan Lalu Lintas

Fokus kegiatan pada : Pengadaan rambu-rambu lalu lintas, Pengadaan marka jalan, Pengamanan Lalu Lintas Jalan, Operasional Penertiban Angkutan Galian Golongan C, Car Free Day Kabupaten, Pengadaan dan Pemasangan Guardrail, Pengadaan dan Pemasangan Traffic Light, Pengendalian Operasional Lalu Lintas, dan Pengadaan dan Pemasangan Cermin Tikungan, dan Pengelolaan Tempat Parkir.

- d. Program Peningkatan Kelaikan Pengoperasian Kendaraan Bermotor.

Fokus kegiatan pada : Pengadaan alat pengujian kendaraan bermotor dan Pengadaan buku uji, tanda uji dan kelengkapannya.



## **10. Komunikasi dan Informatika**

Adapun hasil/outcome serta manfaat yang diperoleh dari pelaksanaan program pada urusan komunikasi dan informatika adalah sebagai berikut:

- a. Terlaksananya penyebaran informasi pembangunan kepada masyarakat melalui media surat kabar dan media elektronik (radio dan televisi);
- b. Tersebarinya informasi pembangunan kepada masyarakat melalui website pemerintah;
- c. Tersedianya Sistem Informasi Manajemen Pemda sebanyak 35 sistem informasi untuk memberikan kemudahan akses dan data;
- d. Terlaksananya penanganan pelayanan seluruh pengaduan masyarakat; dan
- e. Meningkatnya kemampuan SDM bidang teknologi informasi.

Adapun rencana program dan kegiatan yang akan dilaksanakan adalah sebagai berikut:

- a. Program Pengembangan Komunikasi, Informasi dan Media Massa  
Fokus kegiatan pada : Pengembangan Jaringan Komunikasi dan Informasi di 160 lokasi, Pengkajian dan pengembangan sistem informasi, Perencanaan dan pengembangan kebijakan komunikasi dan informasi, dan Penataan dan Pengendalian Menara Telekomunikasi.
- b. Program Kerjasama Informasi dengan Mass Media  
Fokus kegiatan pada : Penyebarluasan informasi pembangunan daerah, Penyebarluasan informasi penyelenggaraan pemerintahan daerah.
- c. Program Peningkatan SDM bidang komunikasi dan informasi.  
Fokus kegiatan pada : Pelatihan SDM dalam bidang komunikasi dan informasi.

## **11. Koperasi dan Usaha Kecil Menengah**

Adapun rencana program dan kegiatan yang akan dilaksanakan adalah sebagai berikut:

- a. Program Pengembangan Sistem Pendukung Usaha Bagi Usaha Mikro Kecil Menengah  
Fokus pada kegiatan Penyelenggaraan Pelatihan Kewirausahaan, Pelatihan Penumbuhan Wirausaha Baru serta Pembinaan dan Pemberdayaan UMKM.
- b. Program Pengembangan Sistem Pendukung Usaha Bagi UMKM  
Fokus pada kegiatan Penyelenggaraan Pameran Bagi Usaha Mikro Kecil menengah (UMKM) dan Updating data UMKM.
- c. Program Peningkatan Kualitas Kelembagaan Koperasi  
Fokus pada kegiatan Pembinaan, Pengawasan dan Pemberdayaan Koperasi, Revitalisasi Koperasi dan Penyelenggaraan Pelatihan Management Koperasi

## **12. Penanaman Modal**

Rencana program dan kegiatannya antara lain:

- a. Program Peningkatan Promosi dan Kerjasama Investasi



Fokus pada kegiatan Peningkatan kegiatan Pemantauan, Pembinaan dan Pengawasan Pelaksanaan Penanaman Modal dan Penyelenggaraan Promosi Investasi.

b. Program Peningkatan Iklim Investasi dan Realisasi Investasi

Fokus pada kegiatan Peningkatan dan Pengembangan Pelayanan Perizinan Terpadu dan Pengembangan Sistem Informasi Penanaman Modal.

### **13. Kepemudaan dan Olahraga**

Program yang dilaksanakan untuk menjalankan urusan kepemudaan dan olahraga antara lain:

a. Peningkatan peran serta kepemudaan;

Fokus pada kegiatan Pembinaan organisasi kepemudaan dan Peningkatan pembinaan dan pengembangan kepemudaan.

b. Peningkatan upaya Penumbuhan Kewirausahaan dan Kecakapan Hidup Pemuda

Fokus pada kegiatan Pelatihan kewirausahaan bagi pemuda

c. Pembinaan dan Pemasarakatan Olahraga

Fokus pada kegiatan pembinaan dan pengembangan sumber daya manusia bidang olahraga, penyelenggaraan kompetisi olahraga dan pengiriman kontingen olahraga.

### **14. Statistik**

Program yang dilaksanakan untuk menjalankan urusan Statistik adalah Program Pengembangan data/informasi/statistik daerah. Fokus kegiatan pada : Penyusunan dan pengumpulan data dan statistik daerah. Hasil/outcome serta manfaat yang diperoleh dari pelaksanaan program pada urusan statistik sebagai berikut :

- 1) Tersedianya bahan penyebarluasan informasi pembangunan Kabupaten Malang kepada masyarakat dengan tersusunnya Kabupaten Klaten Dalam Angka (KKDA);
- 2) Tersajinya data statistik berupa laju pertumbuhan perekonomian baik secara menyeluruh maupun sektoral, serta tingkat kemakmuran melalui besarnya pendapatan per kapita;
- 3) Tersedianya data statistik sebagai bahan evaluasi pelaksanaan pembangunan ekonomi dan bahan perencanaan aspek ekonomi baik jangka pendek maupun rencana pembangunan jangka menengah baik bagi pemerintah, dunia usaha maupun masyarakat

### **15. Persandian**

Program yang dilaksanakan untuk menjalankan urusan Persandian adalah Program Peningkatan Persandian Daerah dengan fokus kegiatan identifikasi



Jenis Informasi dan Persandian dan Implementasi Operasional Persandian oleh Perangkat Daerah.

## **16. Kebudayaan**

Program yang dilaksanakan untuk menjalankan urusan Kebudayaan antara lain:

### **a. Program Pengembangan Nilai Budaya**

Fokus pada kegiatan Optimalisasi Pengelolaan Situs dan Benda Cagar Budaya dan Pelestarian Peninggalan Sejarah dan Nilai - Nilai Tradisional.

### **b. Program Pengelolaan Kekayaan Budaya**

Fokus pada kegiatan Peningkatan partisipasi masyarakat dalam pengelolaan kekayaan budaya, Pengembangan Kesenian dan Kebudayaan Daerah, Kirab Budaya dan Pentas Seni dan Penyebarluasan informasi kekayaan budaya daerah.

## **17. Perpustakaan**

Program yang dilaksanakan untuk menjalankan urusan Perpustakaan yaitu Program Pengembangan Budaya Baca dan Pembinaan Perpustakaan. Fokus pada kegiatan Pemasarakatan minat dan kebiasaan membaca untuk mendorong terwujudnya masyarakat pembelajar, Pengembangan minat dan budaya baca, Penyediaan bahan pustaka perpustakaan umum daerah.

## **18. Kearsipan**

Program yang dilaksanakan untuk menjalankan urusan Kearsipan antara lain:

### **a. Program Penyelamatan dan Pelestarian Dokumen/Arsip Daerah**

Fokus pada kegiatan Pendataan dan penataan dokumen/arsip daerah, dengan kegiatan ini diharapkan mendorong meningkatnya koleksi arsip sehingga menarik minat pengunjung terhadap arsip daerah.

### **b. Peningkatan Kualitas Pelayanan Informasi**

Fokus pada kegiatan Sosialisasi/penyuluhan kearsipan dilingkungan instansi pemerintah/swasta .

## **C. URUSAN PILIHAN**

### **1. Kelautan dan Perikanan**

Program yang dilaksanakan untuk menjalankan urusan Kelautan dan Perikanan adalah:

#### **a. Pengembangan budidaya perikanan**

#### **b. Optimalisasi pengelolaan dan pemasaran produksi perikanan**

#### **c. Pengembangan perikanan tangkap.**





## **2. Pariwisata**

Jabaran program dan kegiatannya antara lain:

a. Program Pengembangan Pemasaran Pariwisata

Fokus pada kegiatan Peningkatan pemanfaatan teknologi informasi dalam pemasaran pariwisata, Pengembangan jaringan kerja sama promosi pariwisata, Pembinaan Kelompok Sadar Wisata (POKDARWIS) dan Penyelenggaraan Event Pariwisata.

b. Pengembangan Destinasi Pariwisata

Fokus pada kegiatan Peningkatan Pembangunan Sarana dan Prasarana Pariwisata, Pengembangan Daerah Tujuan Wisata, Pengelolaan Obyek Wisata dan Pengembangan Destinasi Obyek Wisata.

c. Program Pengembangan Kemitraan

Fokus pada kegiatan Fasilitasi Pembentukan Forum Komunikasi Antar Pelaku Industri Pariwisata dan Budaya

## **3. Pertanian**

Jabaran program dan kegiatannya antara lain:

a. Peningkatan Ketahanan Pangan

Fokus pada kegiatan Pengembangan intensifikasi tanaman padi, palawija, Peningkatan Produksi, Produktivitas dan Mutu Produk Perkebunan, Produk Pertanian dan Pengembangan Sumber-sumber Air untuk Irigasi dan Peningkatan Koordinasi dan Fasilitasi Bidang Pertanian

b. Program Pengembangan Budidaya Perikanan

Fokus pada kegiatan Pengembangan Bibit Ikan Unggul, Pembinaan dan Pengembangan Perikanan dan Rehabilitasi/Pengembangan Sarana Prasarana Fisik Kawasan Budidaya Air Tawar.

c. Peningkatan Produksi Pertanian/Perkebunan

Fokus pada kegiatan Penyediaan Sarana Produksi Pertanian/Perkebunan, dan Penyuluhan Peningkatan Produksi Pertanian/Perkebunan.

d. Peningkatan Pemasaran Hasil Produksi Pertanian/Perkebunan

Fokus pada kegiatan Promosi Atas Hasil Produksi Pertanian/Perkebunan Unggulan Daerah

e. Peningkatan produksi hasil peternakan

Fokus pada kegiatan pada Penyuluhan Pengelolaan Bibit Ternak yang Didistribusikan kepada Masyarakat

f. Peningkatan Pemasaran Hasil Produksi Peternakan

Fokus pada kegiatan Penyuluhan Distribusi Pemasaran Atas Hasil Produksi Peternakan Masyarakat dan Pengembangan Agribisnis Peternakan.

g. Pencegahan dan Penanggulangan Penyakit Ternak

Fokus kegiatan pada Pemeliharaan kesehatan dan pencegahan penyakit menular ternak



h. Peningkatan Kesejahteraan Petani

Fokus kegiatan pada Pengadaan Alsintan

i. Pemberdayaan Penyuluh Pertanian/Perkebunan Lapangan

Fokus kegiatan pada Peningkatan Kapasitas Tenaga Penyuluh Pertanian/Perkebunan

**4. Kehutanan**

Berdasarkan UU Nomor 23 Tahun 2014 tentang Pemerintah Daerah, terkait urusan kehutanan yang menjadi kewenangan daerah adalah pelaksanaan pengelolaan Taman Hutan Rakyat (TAHURA) kabupaten/kota. Untuk Kabupaten Klaten tidak ada wilayah TAHURA, sehingga untuk urusan ini Kabupaten Klaten di tahun 2019 tidak memiliki kewenangan.

**5. Energi dan Sumber Daya Mineral**

Urusan Energi dan Sumber Daya Mineral diorientasikan pada target Rasio cakupan elektrifikasi 98, pembinaan dan pengawasan pertambangan. Adapun, program yang dilaksanakan untuk menjalankan urusan ini adalah Program Pembinaan dan Pengembangan Bidang Ketenagalistrikan. Fokus kegiatan pada : Pengadaan Penerangan Jalan Umum (PJU) terutama di ruas jalan kabupaten perbatasan antar kecamatan dan jalur evakuasi bencana Gunung Merapi, Rehabilitasi/Pemeliharaan Penerangan Jalan Umum (PJU) di seluruh wilayah kabupaten, serta Pendataan dan pembayaran pajak beban listrik penerangan jalan umum (PJU).

**6. Perdagangan**

Jabaran program dan kegiatannya antara lain:

a. Program Perlindungan konsumen dan pengamanan perdagangan

Fokus kegiatan pada Pensertifikasian hak merk, Fasilitasi Sertifikasi Produksi Pangan Industri Rumah Tangga (PIRT), Pengadaan sarana pendukung unit metrologi legal (DAK bid. Pasar), Operasionalisasi dan pembangunan UPT kemetologian daerah

b. Program Peningkatan efisiensi perdagangan dalam negeri

Fokus pada kegiatan Pembangunan Pasar, Rehabilitasi/pemeliharaan bangunan pasar, Pembinaan dan pengelolaan pendapatan pasar

c. Program Pembinaan pedagang kakilima dan asongan

Fokus pada kegiatan Pembinaan dan Pemberdayaan Pedagang Kaki Lima

**7. Perindustrian**

Jabaran program dan kegiatannya antara lain:

a. Program Pengembangan Industri Kecil dan Menengah



Fokus kegiatan pada Pembinaan Industri Kecil dan Menengah dalam Memperkuat Jaringan Klaster Industri, Pembinaan dan Pelatihan Industri Kreatif dan Penyusunan Profil Industri Kecil Menengah / IKM

b. Program Peningkatan Kemampuan Teknologi Industri

Fokus kegiatan pada Perluasan Penerapan ISO & SNI untuk Mendorong Daya Saing Industri Manufaktur dan Pembinaan Kemampuan Teknologi Industri.

## **8. Transmigrasi**

Program yang dilaksanakan untuk menjalankan urusan Transmigrasi adalah Program Pengembangan wilayah transmigrasi dan Program Transmigrasi Lokal. Fokus pada kegiatan pendaftaran seleksi penampungan pengawalan pengerahan dan fasilitasi perpindahan serta penempatan transmigran dan kegiatan penyuluhan transmigrasi lokal.

## **D. PENUNJANG URUSAN PEMERINTAHAN**

### **1. Administrasi Pemerintahan**

Pelaksanaan urusan bidang administrasi pemerintahan difokuskan pada program yang mendukung penyelenggaraan pemerintahan daerah antara lain mengarah pada perumusan dan penyusunan kebijakan, pengendalian, monitoring dan evaluasi penyelenggaraan pemerintahan daerah dengan dukungan program antara lain :

- a. Program peningkatan kapasitas lembaga perwakilan rakyat daerah;
- b. Program peningkatan pelayanan kedinasan kepala daerah/wakil kepala daerah;
- c. Program peningkatan kerjasama antar pemerintah daerah;
- d. Program penataan peraturan perundang-undangan;
- e. Program peningkatan kapasitas kelembagaan kemasyarakatan;
- f. Program peningkatan kapasitas aparatur pemerintahan desa/kelurahan;
- g. Program peningkatan koordinasi pelaksanaan pembangunan;  
Fokus kegiatan pada : Peningkatan Koordinasi Pelaksanaan Pembangunan; Monitoring dan Evaluasi Pelaksanaan Pembangunan; Pengendalian Pelaksanaan Pembangunan; Penyusunan Peraturan Bupati tentang Petunjuk Pelaksanaan Pembangunan; Penunjang operasional Unit Layanan Pengadaan (ULP); serta Peningkatan Layanan Pengadaan Secara Elektronik (LPSE).
- h. Program peningkatan kapasitas kelembagaan dan ketatalaksanaan;
- i. Program penyuluhan dan pelayanan bantuan hukum dan HAM;
- j. Program peningkatan koordinasi, pembinaan dan fasilitasi administrasi pemberdayaan masyarakat desa/kelurahan di Kecamatan;
- k. Program Peningkatan Koordinasi, Pembinaan, Fasilitasi Administrasi Ketentraman dan Ketertiban Umum di Kecamatan;



- l. Program Peningkatan Koordinasi, Pembinaan, Fasilitasi Administrasi Tata Pemerintahan Kecamatan;
- m. Program Peningkatan Koordinasi, Pembinaan dan Fasilitasi Administrasi Pembangunan Kelurahan;
- n. Program Peningkatan Koordinasi, Pembinaan, Fasilitasi Administrasi Kemasyarakatan Kelurahan; dan
- o. Program Peningkatan Koordinasi, Pembinaan, Fasilitasi Administrasi Pemerintahan Kelurahan.

## **2. Pengawasan**

Program yang dilaksanakan untuk menjalankan urusan pengawasan antara lain:

- a. Program peningkatan sistem pengawasan internal dan pengendalian pelaksanaan kebijakan KDH;  
Fokus pada kegiatan pelaksanaan pengawasan internal secara berkala, pengendalian manajemen pelaksanaan kebijakan KDH, pencegahan dan pemberantasan pungutan liar dan peningkatan kapabilitas APIP.
- b. Program peningkatan profesionalisme tenaga pemeriksa dan aparatur pengawasan; dan  
Fokus pada kegiatan Pelatihan pengembangan tenaga pemeriksa dan aparatur pengawasan, Peningkatan pembinaan administrasi tenaga pemeriksa dan aparatur pengawasan.
- c. Program penataan dan penyempurnaan kebijakan sistem dan prosedur pengawasan.  
Fokus pada kegiatan Penyusunan kebijakan sistem dan prosedur pengawasan.

## **3. Perencanaan**

Penjabaran program dan kegiatan pada urusan ini antara lain :

- a. Program perencanaan pembangunan Daerah  
Fokus kegiatan pada Penyelenggaraan musrenbang Rencana Kerja Pemerintah Daerah (RKPD); Penetapan Rencana Kerja Pemerintah Daerah (RKPD); Penyusunan Kebijakan Umum Anggaran & Prioritas Plafon Anggaran Sementara (KUA & PPAS); Penyusunan Kebijakan Umum Perubahan Anggaran & Prioritas Plafon Anggaran Sementara Perubahan (KUPA & PPAS-P); Penyusunan Perubahan Rencana Kerja Pemerintah Daerah (RKPD); Updating Sistem Informasi Perencanaan Pembangunan Daerah (SIPPD); Sinkronisasi Perencanaan Pembangunan Daerah; dan Peningkatan Kemampuan Teknis Aparatur Perencana.
- b. Program perencanaan pembangunan ekonomi; fokus kegiatan pada Koordinasi dan perencanaan pembangunan bidang ekonomi.



- c. Program perencanaan pembangunan sosial dan budaya; fokus kegiatan pada Koordinasi dan fasilitasi perencanaan pembangunan bidang sosial dan budaya;
- d. Program perencanaan pembangunan infrastruktur pengembangan wilayah; fokus kegiatan pada Koordinasi dan Fasilitasi Bidang Fisik dan Prasarana,
- e. Program pengendalian dan evaluasi rencana pembangunan daerah  
Fokus kegiatan pada Pengendalian dan Evaluasi Rencana Pembangunan Jangka Panjang, Pengendalian dan Evaluasi Rencana Pembangunan Jangka Menengah, Pengendalian dan Evaluasi Rencana Pembangunan Tahunan, serta Pelaporan Pembangunan Daerah.

#### **4. Keuangan**

Program pada urusan bidang ini adalah Program Peningkatan dan Pengembangan Pengelolaan Keuangan Daerah dengan fokus Kegiatan pada Pengembangan Pengelolaan Pendapatan dan Aset Daerah.

#### **5. Kepegawaian dan Pendidikan Pelatihan**

Fokus program urusan bidang kepegawaian dalam rangka mendukung pelaksanaan reformasi birokrasi dan Profesionalitas ASN.

##### **a. Program pembinaan dan pengembangan aparatur**

Fokus pada kegiatan Pengembangan sistem informasi kepegawaian daerah, Penyelesaian Administrasi Umum Kepegawaian, Evaluasi Kinerja Pegawai, Penyusunan Formasi Kepegawaian.

##### **b. Program peningkatan kapasitas sumber daya aparatur**

Pendidikan dan pelatihan prajabatan bagi calon PNS Daerah, Pendidikan dan pelatihan struktural bagi PNS Daerah, Pendidikan Manajemen Kepegawaian dan pelatihan teknis tugas dan fungsi bagi PNS Daerah.

#### **6. Penelitian dan Pengembangan**

Program dalam penyelenggaraan urusan bidang penelitian dan pengembangan diharapkan mampu meningkatkan prosentase inovasi daerah yang tercipta serta prosentase penerapan inovasi daerah dari hasil penelitian dan pengembangan. Program pada urusan bidang ini adalah Program penelitian dan pengembangan. Fokus kegiatan pada : Koordinasi Penelitian dan Pengembangan Daerah; Penyelenggaraan Penelitian dan Pengembangan Daerah; Penguatan Sistem Inovasi Daerah (SIDa); dan Penelitian Perspektif Masyarakat terhadap kualitas Pembangunan.

Dalam rangka mendukung pelaksanaan kegiatan perangkat daerah, direncanakan pula program yang bersifat pendukung operasional, antara lain:

##### **a. Program Pelayanan Administrasi Perkantoran;**

##### **b. Program Peningkatan Sarana dan Prasarana Aparatur**



- c. Program Peningkatan Kapasitas Sumber Daya Aparatur
- d. Program Peningkatan Pengembangan Sistem Pelaporan Capaian Kinerja dan Keuangan

Jabaran rencana program dan kegiatan yang mendukung prioritas pembangunan Daerah beserta kerangka pendanaan pada masing-masing program dan kegiatan pada perubahan tahun 2019 berdasarkan Perangkat Daerah disajikan dalam lampiran matriks Rancangan Akhir Perubahan RKPD Kabupaten Klaten Tahun 2019 sebagaimana terlampir.



## **BAB VI PENUTUP**

Perubahan RKPD Kabupaten Klaten Tahun 2019 digunakan sebagai pedoman penyusunan rencana kerja dan penganggaran agar setiap Perangkat Daerah dapat melaksanakan tugas fungsinya secara terintegrasi dan berkelanjutan dengan mempedomani hasil evaluasi pelaksanaan RKPD Tahun 2019 sebagaimana diamanatkan dalam Undang-Undang Nomor 25 Tahun 2005 tentang Sistem Perencanaan Pembangunan Nasional, Undang-Undang Nomor 23 Tahun 2014 tentang Pemerintahan Daerah dan Peraturan Menteri Dalam Negeri Nomor 86 Tahun 2017 tentang Tata Cara Perencanaan, Pengendalian dan Evaluasi Pembangunan Daerah, Tata Cara Evaluasi Rancangan Peraturan Daerah tentang Rencana Pembangunan Jangka Panjang Daerah dan Rencana Pembangunan Jangka Menengah Daerah, serta Tata Cara Perubahan Rencana Pembangunan Jangka Panjang Daerah, Rencana Pembangunan Jangka Menengah Daerah, dan Rencana Kerja Pemerintah Daerah.

Perubahan RKPD Kabupaten Klaten Tahun 2019 disusun dalam rangka menjamin konsistensi perencanaan dan penganggaran serta sebagai wujud upaya mengakomodir dinamika pembangunan dan perkembangan yang terjadi di masyarakat secara sinergis dalam pelaksanaannya sangat dibutuhkan komitmen dari seluruh Perangkat Daerah dan seluruh pemangku kepentingan sehingga tercapai tujuan pembangunan Kabupaten Klaten.

Sebagaimana ketentuan peraturan perundang-undangan, Perubahan RKPD Kabupaten Klaten Tahun 2019 ini menjadi pedoman Perangkat Daerah dalam menyusun Perubahan Rencana Kerja (Renja) dan pedoman dalam penyusunan Kebijakan Umum Perubahan Anggaran (KUPA) serta Prioritas dan Plafon Anggaran Sementara (PPAS) Perubahan APBD Kabupaten Klaten Tahun 2019 yang selanjutnya dijabarkan dalam Peraturan Daerah tentang Perubahan Anggaran Pendapatan dan Belanja Daerah Tahun Anggaran 2019.

BUPATI KLATEN,

Cap

ttd

SRI MULYANI

Mengesahkan  
Salinan/Foto copy Sesuai dengan Aslinya  
a.n BUPATI KLATEN  
SEKRETARIS DAERAH  
u.b  
KEPALA BAGIAN HUKUM  
Cap

ttd

Luciana Rina Damayanti, SIP, MM

Pembina Tingkat I

NIP: 19710724 199003 2 001





## LAMPIRAN

PERATURAN BUPATI KLATEN NOMOR 32 TAHUN 2019  
TENTANG  
PERUBAHAN RENCANA KERJA PEMERINTAH DAERAH  
KABUPATEN KLATEN TAHUN 2019

PEMERINTAH KABUPATEN KLATEN 2019



DAFTAR ISI  
RENCANA PROGRAM DAN KEGIATAN PERANGKAT DAERAH DALAM  
PERUBAHAN RENCANA KERJA PEMERINTAH DAERAH (RKPD)  
KABUPATEN KLATEN TAHUN 2019

Kode	Perangkat Daerah	Halaman	
		Dari	Sampai
1.1.0101	Dinas Pendidikan	1	30
1.1.0201	TK Negeri Pembina Klaten	31	31
1.1.0301	SD Negeri se-Kabupaten	32	32
1.1.0401	SMP Negeri se-Kabupaten	33	33
1.1.0701	Sanggar Kegiatan Belajar Cawas	34	36
1.2.0101	Dinas Kesehatan	37	44
1.2.0200	Puskesmas se-Kabupaten Klaten	45	45
1.2.0301	Rumah Sakit Daerah (RSD) Klaten	46	47
1.3.0101	Dinas Pekerjaan Umum dan Penataan Ruang	48	71
1.4.0101	Dinas Perumahan dan Kawasan Permukiman	72	79
1.5.0101	Kantor Kesatuan Bangsa dan Politik	80	82
1.5.0201	Satuan Polisi Pamong Praja	83	86
1.6.0101	Dinas Sosial, Pemberdayaan Perempuan, Perlindungan Anak dan Keluarga Berencana	87	93
2.5.0101	Dinas Lingkungan Hidup dan Kehutanan	94	98
2.6.0101	Dinas Kependudukan dan Pencatatan Sipil	99	101
2.7.0101	Dinas Pemberdayaan Masyarakat dan Desa	102	105
2.9.0101	Dinas Perhubungan	106	111
2.10.0101	Dinas Komunikasi dan Informatika	112	114
2.12.0101	Dinas Penanaman Modal dan Pelayanan Terpadu Satu Pintu	115	117
2.18.0101	Dinas Arsip dan Perpustakaan	118	120
3.2.0101	Dinas Pariwisata, Kebudayaan, Pemuda dan Olah Raga	121	129
3.3.0101	Dinas Pertanian, Ketahanan Pangan dan Perikanan	130	144
3.6.0101	Dinas Perdagangan Koperasi dan UKM	145	150
3.7.0101	Dinas Perindustrian dan Tenaga Kerja	151	155
<b>4.1.0300</b>	<b>Sekretariat Daerah</b>		
4.1.0301	Bagian Pemerintahan	156	157
4.1.0302	Bagian Pembangunan	158	159
4.1.0303	Bagian Hukum	160	161
4.1.0304	Bagian Perekonomian	162	163
4.1.0305	Bagian Organisasi	164	165
4.1.0306	Bagian Kesejahteraan Rakyat	166	167
4.1.0307	Bagian Humas	168	170
4.1.0308	Bagian Umum	171	174
4.1.0309	Bagian Layanan Pengadaan Barang dan Jasa	175	176
4.1.0401	Sekretariat DPRD	177	179
4.1.0901	Badan Penanggulangan Bencana Daerah	180	182
4.1.1001	Kecamatan Klaten Utara	183	186
4.1.1002	Kelurahan Barenglor	187	189
4.1.1003	Kelurahan Gergunung	190	192
4.1.1101	Kecamatan Klaten Tengah	193	196
4.1.1102	Kelurahan Kabupaten	197	199
4.1.1103	Kelurahan Klaten	200	202
4.1.1104	Kelurahan Tonggalan	203	205
4.1.1105	Kelurahan Mojayan	206	208
4.1.1106	Kelurahan Buntalan	209	211
4.1.1107	Kelurahan Bareng	212	214

Kode	Perangkat Daerah	Halaman	
		Dari	Sampai
4.1.1201	Kecamatan Klaten Selatan	215	217
4.1.1202	Kelurahan Gayamprit	218	220
4.1.1301	Kecamatan Kalikotes	221	223
4.1.1401	Kecamatan Ngawen	224	227
4.1.1501	Kecamatan Kebonarum	228	231
4.1.1601	Kecamatan Wedi	232	234
4.1.1701	Kecamatan Jogonalan	235	238
4.1.1801	Kecamatan Gantiwarno	239	242
4.1.1901	Kecamatan Prambanan	243	246
4.1.2001	Kecamatan Manisrenggo	247	250
4.1.2101	Kecamatan Kemalang	251	254
4.1.2201	Kecamatan Karangnongko	255	258
4.1.2301	Kecamatan Jatinom	259	261
4.1.2302	Kelurahan Jatinom	262	265
4.1.2401	Kecamatan Karanganyam	266	269
4.1.2501	Kecamatan Tulung	270	272
4.1.2601	Kecamatan Polanharjo	273	275
4.1.2701	Kecamatan Delanggu	276	278
4.1.2801	Kecamatan Juwiring	279	282
4.1.2901	Kecamatan Wonosari	283	286
4.1.3001	Kecamatan Ceper	287	290
4.1.3101	Kecamatan Pedan	291	295
4.1.3201	Kecamatan Karangdowo	296	299
4.1.3301	Kecamatan Cawas	300	303
4.1.3401	Kecamatan Trucuk	304	307
4.1.3501	Kecamatan Bayat	308	311
4.2.0101	Inspektorat Kabupaten	312	313
4.3.0101	Badan Perencanaan, Penelitian dan Pengembangan Daerah	314	316
4.4.0101	Badan Pengelolaan Keuangan Daerah	317	320
4.5.0101	Badan Kepegawaian, Pendidikan dan Pelatihan Daerah	321	323

**RENCANA PROGRAM DAN KEGIATAN  
PADA PERUBAHAN RENCANA KERJA PEMERINTAH DAERAH (RKPD)  
KABUPATEN KLATEN TAHUN 2019**

**PERANGKAT DAERAH : DINAS PENDIDIKAN**

Kode	Urusan/Bidang Urusan Pemerintahan Daerah Dan Program/Kegiatan	Indikator Kinerja Program/Kegiatan		Rencana Tahun 2019						
				Lokasi		Target Capaian Kinerja		Pagu Indikatif		
		Sebelum Perubahan	Sesudah Perubahan	Sebelum Perubahan	Sesudah Perubahan	Sebelum Perubahan	Sesudah Perubahan	Sebelum Perubahan	Sesudah Perubahan	Bertambah/ (Berkurang)
1	2	3	4	5	6	7	8	9	10	11
<b>1.01 - 1.1.0101 - 1</b>	<b>Program Pelayanan Administrasi Perkantoran</b>							<b>1.525.011.360</b>	<b>1.338.396.000</b>	<b>(186.615.360)</b>
1.01 - 1.1.0101 - 1.2	Penyediaan jasa komunikasi, sumber daya air dan listrik	Jumlah Jasa telepon, internet, air, listrik yang dibayar	Jumlah Jasa telepon, internet, air, listrik yang dibayar	Dinas Pendidikan	Dinas Pendidikan	1 unit	12 unit	300.000.000	285.000.000	(15.000.000)
1.01 - 1.1.0101 - 1.7	Penyediaan jasa administrasi keuangan	Jumlah THL yang membantu pengadministrasian umum	Jumlah THL yang membantu pengadministrasian umum	Dinas Pendidikan	Dinas Pendidikan	29 orang	36 orang	553.511.360	425.396.000	(128.115.360)
1.01 - 1.1.0101 - 1.8	Penyediaan jasa kebersihan kantor	Jumlah tenaga kebersihan (cleaning service)	Jumlah tenaga kebersihan (cleaning service)	Dinas Pendidikan	Dinas Pendidikan	3 orang	3 orang	83.500.000	67.500.000	(16.000.000)
1.01 - 1.1.0101 - 1.10	Penyediaan alat tulis kantor	Jumlah Jenis ATK Kantor	Jumlah Jenis ATK Kantor	Dinas Pendidikan	Dinas Pendidikan	43 jenis	48 jenis	40.000.000	45.000.000	5.000.000
1.01 - 1.1.0101 - 1.11	Penyediaan barang cetakan dan penggandaan	Jumlah jenis barang cetak	Jumlah jenis barang cetak	Dinas Pendidikan	Dinas Pendidikan	5 jenis cetakan	5 jenis cetakan	20.000.000	20.000.000	-
1.01 - 1.1.0101 - 1.12	Penyediaan komponen instalasi listrik/penerangan bangunan kantor	Jumlah komponen listrik tersedia	Jumlah komponen listrik tersedia	Dinas Pendidikan	Dinas Pendidikan	11 komponen listrik	12 komponen listrik	11.000.000	14.000.000	3.000.000
1.01 - 1.1.0101 - 1.17	Penyediaan makanan dan minuman	Jumlah penyediaan makan minum rapat dan tamu dinas	Jumlah penyediaan makan minum rapat dan tamu dinas	Dinas Pendidikan	Dinas Pendidikan	900 org/keg	900 org/keg	45.000.000	45.000.000	-
1.01 - 1.1.0101 - 1.18	Rapat-rapat koordinasi dan konsultasi ke luar daerah	Jumlah perjalanan dinas luar daerah Jumlah BBM yang diperlukan	Jumlah perjalanan dinas luar daerah dan BBM yang diperlukan	Dinas Pendidikan	Dinas Pendidikan	12 bulan 12 bulan	275 kegiatan	230.000.000	293.500.000	63.500.000
1.01 - 1.1.0101 - 1.19	Rapat-rapat koordinasi dan konsultasi dalam daerah	Jumlah perjalanan dinas dalam daerah Jumlah perjalanan dinas dalam daerah	Jumlah perjalanan dinas dalam daerah dan BBM yang diperlukan	Dinas Pendidikan Dinas Pendidikan	Dinas Pendidikan	1.051 kegiatan 1.051 kegiatan	1.051 kegiatan	110.000.000	80.000.000	(30.000.000)
1.01 - 1.1.0101 - 1.20	Penyediaan Jasa Pengamanan Kantor	Jumlah tenaga pengamanan kantor	Jumlah tenaga pengamanan kantor	Dinas Pendidikan	Dinas Pendidikan	4 orang	4 orang	132.000.000	63.000.000	(69.000.000)
<b>1.01 - 1.1.0101 - 2</b>	<b>Program Peningkatan Sarana dan Prasarana Aparatur</b>							<b>425.000.000</b>	<b>1.463.000.000</b>	<b>1.038.000.000</b>
1.01 - 1.1.0101 - 2.9	Pengadaan peralatan gedung kantor	Jumlah peralatan kantor yang diadakan Jumlah Pengadaan alat audio dan sound system	Jumlah peralatan kantor yang diadakan	Dinas Pendidikan Dinas Pendidikan	Dinas Pendidikan	1 Paket 1 Paket	4 Paket	300.000.000	1.038.000.000	738.000.000
1.01 - 1.1.0101 - 2.10	Pengadaan mebeleur		Jumlah meubelair yang dibeli		Dinas Pendidikan		1 Paket	-	200.000.000	200.000.000
1.01 - 1.1.0101 - 2.22	Pemeliharaan rutin/berkala gedung kantor	Jumlah jenis pemeliharaan gedung kantor	Jumlah jenis pemeliharaan gedung kantor	Dinas Pendidikan	Dinas Pendidikan	1 paket	1 paket	25.000.000	50.000.000	25.000.000
1.01 - 1.1.0101 - 2.24	Pemeliharaan rutin/berkala kendaraan dinas/operasional	Jumlah 7 mobil dan 25 motor operasional dinas	Jumlah kendaraan dinas/operasional terpelihara	Dinas Pendidikan	Dinas Pendidikan	32 unit	7 unit	100.000.000	50.000.000	(50.000.000)
1.01 - 1.1.0101 - 2.28	Pemeliharaan rutin/berkala peralatan gedung kantor	Jumlah pemeliharaan peralatan lama yang dipindah ke gedung baru	Jumlah peralatan gedung kantor terpelihara	Dinas Pendidikan	Dinas Pendidikan	1 kegiatan	25 unit	-	25.000.000	25.000.000
1.01 - 1.1.0101 - 2.54	Fasilitasi Pindahan Kantor		Jumlah pindahan kantor terfasilitasi		Dinas Pendidikan		1 gedung	-	100.000.000	100.000.000

Kode	Urusan/Bidang Urusan Pemerintahan Daerah Dan Program/Kegiatan	Indikator Kinerja Program/Kegiatan		Rencana Tahun 2019							
				Lokasi		Target Capaian Kinerja		Pagu Indikatif			
		Sebelum Perubahan	Sesudah Perubahan	Sebelum Perubahan	Sesudah Perubahan	Sebelum Perubahan	Sesudah Perubahan	Sebelum Perubahan	Sesudah Perubahan	Bertambah/ (Berkurang)	
1	2	3	4	5	6	7	8	9	10	11	
<b>1.01 - 1.1.0101 - 5</b>	<b>Program Peningkatan Kapasitas Sumber Daya Aparatur</b>								<b>125.000.000</b>	<b>50.000.000</b>	<b>(75.000.000)</b>
1.01 - 1.1.0101 - 5.5	Peningkatan kapasitas pengelolaan Keuangan	Jumlah tenaga administrasi keuangan yang mengikuti sosialisasi/bimbingan teknis keuangan	Jumlah tenaga administrasi keuangan yang mengikuti sosialisasi/bimbingan teknis keuangan	Dinas Pendidikan	Dinas Pendidikan	91 orang	91 orang	75.000.000	50.000.000	(25.000.000)	
1.01 - 1.1.0101 - 5.15	Pelatihan Kantor Sendiri	Jumlah Aparatur yang mengikuti pelatihan		Dinas Pendidikan		64 orang		50.000.000	-	(50.000.000)	
<b>1.01 - 1.1.0101 - 6</b>	<b>Program peningkatan pengembangan sistem pelaporan capaian kinerja dan keuangan</b>							<b>250.000.000</b>	<b>210.000.000</b>	<b>(40.000.000)</b>	
1.01 - 1.1.0101 - 6.6	Pengelolaan administrasi keuangan dan pelaporan asset daerah	Jumlah Unit Pengguna Barang Milik Daerah	Jumlah Unit Pengguna Barang Milik Daerah	Dinas Pendidikan	Dinas Pendidikan	797, honorarium 4 org THL Unit Pengguna Barang	797 Unit Pengguna Barang	250.000.000	210.000.000	(40.000.000)	
<b>1.01 - 1.1.0101 - 15</b>	<b>Program Pendidikan Anak Usia Dini</b>	<b>- Jumlah anak umur 0-6 tahun yang mengikuti program PAUD</b>	<b>- Jumlah anak umur 0-6 tahun yang mengikuti program PAUD</b>			<b>- 35678,8 Anak</b>	<b>- 35678,8 Anak</b>	<b>2.712.800.000</b>	<b>722.000.000</b>	<b>(1.990.800.000)</b>	
1.01 - 1.1.0101 - 15.1	Pembangunan gedung sekolah	Pembangunan Gedung PAUD		- RT - RW - Jiwan		12 x 6 x 4 Meter		125.000.000	-	(125.000.000)	
1.01 - 1.1.0101 - 15.3	Penambahan ruang kelas sekolah	Jumlah ruang kelas yang terbangun Jumlah ruang kelas yang terbangun Jumlah ruang kelas yang terbangun		TK PG Gondang baru, Jogonalan TKIT AL Huda Kemudo, Prambanan TK Indriyasana karanganom, Klaten Utara		1 ruang 1 ruang 1 ruang		300.000.000	-	(300.000.000)	
1.01 - 1.1.0101 - 15.15	Pengadaan buku-buku dan alat tulis siswa	Jumlah paket buku		TK Negeri Pembina Klaten		1 paket		10.000.000	-	(10.000.000)	
1.01 - 1.1.0101 - 15.18	Pengadaan alat praktik dan peraga siswa	Jumlah Lembaga yang mendapat bantuan APE PAUD Lembaga penerima APE PAUD		Dinas pendidikan TKN Pembina Klaten		150 Lembaga 1 set		1.520.000.000	-	(1.520.000.000)	
1.01 - 1.1.0101 - 15.42	Rehabilitasi sedang/berat bangunan sekolah	Jumlah gedung PAUD yang direhap Jumlah gedung PAUD yang direhap		TKP Krakitan III TKP Wonobojo, Jogonalan		1 unit 1 unit		80.000.000	-	(80.000.000)	
1.01 - 1.1.0101 - 15.49	Rehabilitasi sedang/berat sarana bermain	Jumlah sarana bermain yang direhap Jumlah sarana bermain yang direhap Jumlah sarana bermain yang direhap Jumlah sarana bermain yang direhap Jumlah sarana bermain yang direhap		Pos Paud Kenanga Gunung gajah, Bayat TKP Gunung Gajah 1 TKP Gunung Gajah 2 KB Insan Fajar Gunung gajah, Bayat KB Harapan Bangsa 3, Bayat		1 paket 1 paket 1 paket 1 paket 1 paket		50.000.000	-	(50.000.000)	

Kode	Urusan/Bidang Urusan Pemerintahan Daerah Dan Program/Kegiatan	Indikator Kinerja Program/Kegiatan		Rencana Tahun 2019						
				Lokasi		Target Capaian Kinerja		Pagu Indikatif		
		Sebelum Perubahan	Sesudah Perubahan	Sebelum Perubahan	Sesudah Perubahan	Sebelum Perubahan	Sesudah Perubahan	Sebelum Perubahan	Sesudah Perubahan	Bertambah/ (Berkurang)
1	2	3	4	5	6	7	8	9	10	11
1.01 - 1.1.0101 - 15.57	Pelatihan kompetensi tenaga pendidik	Jumlah guru PAUD yang mengikuti pelatihan sebagai pendamping Anak Berkebutuhan Khusus (ABK)		Dinas Pendidikan		100 orang		25.000.000	-	(25.000.000)
1.01 - 1.1.0101 - 15.62	Pengembangan kurikulum, bahan ajar dan model pembelajaran Pendidikan Anak Usia Dini	Jumlah Pengelola PAUD yang mengikuti workshop untuk meningkatkan kompetensi		Kab.Klaten		1 kegiatan		50.000.000	-	(50.000.000)
1.01 - 1.1.0101 - 15.63	Penyelenggaraan koordinasi dan kerjasama Pendidikan Anak Usia Dini	Jumlah fasilitasi koordinasi mitra PAUD		Dinas Pendidikan		3 lembaga		30.000.000	-	(30.000.000)
1.01 - 1.1.0101 - 15.66	Monitoring, evaluasi Pendidikan Anak Usia Dini	Jumlah PAUD yang di Monev		Dinas Pendidikan		100 lembaga		50.000.000	-	(50.000.000)
1.01 - 1.1.0101 - 15.67	Peningkatan Mutu pendidikan PAUD	Jumlah guru yang mengikuti workshop	Jumlah guru yang mengikuti workshop	Dinas pendidikan	Dinas pendidikan	600 orang	1.250 orang	190.000.000	185.000.000	(5.000.000)
1.01 - 1.1.0101 - 15.68	Penyelenggaraan Ajang Kreativitas Anak Usia Dini	Jumlah anak yang mengikuti festival Gebyar PAUD	Jumlah anak yang mengikuti festival Gebyar PAUD	Dinas pendidikan	Dinas pendidikan	312 anak	468 anak	95.000.000	95.000.000	-
1.01 - 1.1.0101 - 15.69	Pembinaan Minat, Bakat dan Kreativitas peserta didik PAUD serta Lembaga PAUD	Jumlah peserta yang mengikuti lomba gugus PAUD	Jumlah peserta yang mengikuti lomba gugus PAUD	Dinas pendidikan	Dinas pendidikan	26 Lembaga	78 Lembaga	50.000.000	200.000.000	150.000.000
1.01 - 1.1.0101 - 15.70	Fasilitasi kegiatan PAUD	Fasilitasi pendampingan BOP PAUD	Jumlah jenis kegiatan fasilitasi PAUD	Dinas pendidikan	Dinas pendidikan	1.120 anak	3 kegiatan	100.000.000	200.000.000	100.000.000
1.01 - 1.1.0101 - 15.73	Penyediaan Biaya Operasional Penyelenggaraan PAUD	Jumlah anak yang mengikuti pendidikan anak usia dini	Jumlah anak yang mengikuti pendidikan anak usia dini	TK Negeri Pembina Klaten	TK Negeri Pembina Klaten	63 anak	1 TKN	37.800.000	42.000.000	4.200.000
1.01 - 1.1.0101 - 16	Program Wajib Belajar Pendidikan Dasar Sembilan Tahun	- Angka rata-rata lama sekolah - Angka Kelulusan (AL) SD/MI - Angka Kelulusan (AL) SMP/SLTP/MTs - Prosentase Kondisi Bangunan SD/MI dalam keadaan baik - Prosentase Kondisi Bangunan SMP/SLTP/MTs dalam keadaan baik - Prosentase Ketersediaan Satuan Pendidikan yang terjangkau - Jumlah SD/MI dalam rombongan belajar > 32 siswa yang didukung ketersediaan ruang kelas dan sarpras belajar mengajar - Jumlah SMP/SLTP/MTs dalam rombongan belajar > 36 siswa yang didukung ketersediaan ruang kelas dan sarpras belajar mengajar - Jumlah SD/MI yang menyediakan buku teks pelajaran dengan ketentuan satu siswa satu buku teks sesuai dengan buku teks yang telah ditentukan - Jumlah SMP/SLTP/MTs yang menyediakan buku teks pelajaran dengan ketentuan satu siswa satu buku teks sesuai dengan buku teks yang telah ditentukan - Jumlah SD/MI yang memenuhi ketersediaan alat peraga IPA	- Angka rata-rata lama sekolah - Angka Kelulusan (AL) SD/MI - Angka Kelulusan (AL) SMP/SLTP/MTs - Prosentase Kondisi Bangunan SD/MI dalam keadaan baik - Prosentase Kondisi Bangunan SMP/SLTP/MTs dalam keadaan baik - Prosentase Ketersediaan Satuan Pendidikan yang terjangkau - Jumlah SD/MI dalam rombongan belajar > 32 siswa yang didukung ketersediaan ruang kelas dan sarpras belajar mengajar - Jumlah SMP/SLTP/MTs dalam rombongan belajar > 36 siswa yang didukung ketersediaan ruang kelas dan sarpras belajar mengajar - Jumlah SD/MI yang menyediakan buku teks pelajaran dengan ketentuan satu siswa satu buku teks sesuai dengan buku teks yang telah ditentukan - Jumlah SMP/SLTP/MTs yang menyediakan buku teks pelajaran dengan ketentuan satu siswa satu buku teks sesuai dengan buku teks yang telah ditentukan - Jumlah SD/MI yang memenuhi ketersediaan alat peraga IPA			- 8,55 th - 99,9 % - 97,5 % - 69,1 % - 91,4 % - 100 % - 650 SD/MI - 104 SMP/SLTP/MTs - 656 SD/MI - 97 SMP/SLTP/MTs - 541 Sekolah - 656 SD - 92 SMP - 88 Sekolah - 97 Sekolah - 463 SD - 104 SMP - 772 SD - 109 SMP - 774 SD - 106 SMP - 557 SD - 106 SMP	- 8,55 th - 99,9 % - 97,5 % - 69,1 % - 91,4 % - 100 % - 650 SD/MI - 104 SMP/SLTP/MTs - 656 SD/MI - 97 SMP/SLTP/MTs - 541 Sekolah - 656 SD - 92 SMP - 88 Sekolah - 97 Sekolah - 463 SD - 104 SMP - 772 SD - 109 SMP - 774 SD - 106 SMP - 557 SD - 106 SMP	56.611.098.500	27.643.042.000	(28.968.056.500)

Kode	Urusan/Bidang Urusan Pemerintahan Daerah Dan Program/Kegiatan	Indikator Kinerja Program/Kegiatan		Rencana Tahun 2019						
		Sebelum Perubahan	Sesudah Perubahan	Lokasi		Target Capaian Kinerja		Pagu Indikatif		
				Sebelum Perubahan	Sesudah Perubahan	Sebelum Perubahan	Sesudah Perubahan	Sebelum Perubahan	Sesudah Perubahan	Bertambah/ (Berkurang)
1	2	3	4	5	6	7	8	9	10	11
		<p>ketersediaan 100 judul buku untuk pegangan dan 10 buku referensi</p> <ul style="list-style-type: none"> <li>- Jumlah SMP/SLTP/MTs yang memenuhi ketersediaan 200 judul buku untuk pegangan dan 20 buku referensi</li> <li>- Jumlah SMP/SLTP/MTs yang memiliki Laboratorium IPA beserta sarprasnya</li> <li>- Jumlah SMP/SLTP/MTs yang memenuhi ketersediaan buku teks pelajaran</li> <li>- Jumlah SD/MI yang menyelenggarakan pendidikan selama 34 minggu/tahun</li> <li>- Jumlah SMP/SLTP/MTs yang menyelenggarakan pendidikan selama 34/minggu</li> <li>- Jumlah SD/MI yang menerapkan KTSP</li> <li>- Jumlah SMP/SLTP/MTs yang menerapkan KTSP</li> <li>- Jumlah SD/MI yang menerapkan MBS</li> <li>- Jumlah SMP/SLTP/MTs yang menerapkan MBS</li> <li>- Jumlah SD/MI yang memenuhi sarpras untuk kepala sekolah dan guru</li> <li>- Jumlah SMP/SLTP/MTs yang memenuhi sarpras untuk kepala sekolah dan guru</li> </ul>	<p>ketersediaan 100 judul buku untuk pegangan dan 10 buku referensi</p> <ul style="list-style-type: none"> <li>- Jumlah SMP/SLTP/MTs yang memenuhi ketersediaan 200 judul buku untuk pegangan dan 20 buku referensi</li> <li>- Jumlah SMP/SLTP/MTs yang memiliki Laboratorium IPA beserta sarprasnya</li> <li>- Jumlah SMP/SLTP/MTs yang memenuhi ketersediaan buku teks pelajaran</li> <li>- Jumlah SD/MI yang menyelenggarakan pendidikan selama 34 minggu/tahun</li> <li>- Jumlah SMP/SLTP/MTs yang menyelenggarakan pendidikan selama 34/minggu</li> <li>- Jumlah SD/MI yang menerapkan KTSP</li> <li>- Jumlah SMP/SLTP/MTs yang menerapkan KTSP</li> <li>- Jumlah SD/MI yang menerapkan MBS</li> <li>- Jumlah SMP/SLTP/MTs yang menerapkan MBS</li> <li>- Jumlah SD/MI yang memenuhi sarpras untuk kepala sekolah dan guru</li> <li>- Jumlah SMP/SLTP/MTs yang memenuhi sarpras untuk kepala sekolah dan guru</li> </ul>							
1.01 - 1.1.0101 - 16.1	Pembangunan gedung sekolah	<p>Jumlah Gedung SD yang direvitalisasi</p> <p>Jumlah Gedung SD yang direvitalisasi</p> <p>Jumlah Gedung SD yang direvitalisasi</p>		<p>SDN 1 Krajan, Jatinom</p> <p>SDN Karang, Wedi</p> <p>SDN 1 Cawas, Cawas</p>		<p>1 Sekolah</p> <p>1 Sekolah</p> <p>1 Sekolah</p>		<p>3.000.000.000</p>	-	(3.000.000.000)
1.01 - 1.1.0101 - 16.3	Penambahan ruang kelas sekolah	<p>Ruang Kelas SD yang dibangun</p> <p>Ruang Kelas SD yang dibangun</p> <p>Jumlah RKB SD yang dibangun</p> <p>Jumlah RKB SD yang dibangun</p> <p>Jumlah RKB SD yang dibangun</p> <p>Jumlah RKB SD yang dibangun</p>	jumlah ruang kelas terbangun	<p>SDN 1 Kadilanggon, Wedi, SDN 2 Tlogowatu Kemalang</p> <p>SDN 3 Karangpakel, Trucuk</p> <p>SDN 1 Mundu, Tulung</p> <p>SDN 2 Carikan, Juwiring</p>	SDN 3 Klaten	<p>2 RK</p> <p>0</p> <p>1 RK</p> <p>1 RK</p> <p>1 RK</p>	<p>1 ruang</p>	<p>2.010.000.000</p>	<p>230.000.000</p>	(1.780.000.000)

Kode	Urusan/Bidang Urusan Pemerintahan Daerah Dan Program/Kegiatan	Indikator Kinerja Program/Kegiatan		Rencana Tahun 2019						
				Lokasi		Target Capaian Kinerja		Pagu Indikatif		
		Sebelum Perubahan	Sesudah Perubahan	Sebelum Perubahan	Sesudah Perubahan	Sebelum Perubahan	Sesudah Perubahan	Sebelum Perubahan	Sesudah Perubahan	Bertambah/ (Berkurang)
1	2	3	4	5	6	7	8	9	10	11
		Jumlah RKB SD yang dibangun		SDN 1 Tibayan, Jatinom		1 RK				
		Jumlah RKB SD yang dibangun		SDN 2 Beji, Pedan		1 RK				
		Jumlah RKB SD yang dibangun		SDN 1 Karangasem, Cawas		1 RK				
		Jumlah RKB SD yang dibangun		SDN 1 Bakung, Jogonalan		1 RK				
		Jumlah RKB SD yang dibangun		SDN 2 Blimbing, Karangnongko		1 RK				
		Jumlah RKB SD yang dibangun		SDN 1 Blanceran, Karanganom		1 RK				
		Jumlah RKB SD yang dibangun		SDN 2 Jagalan, Karangnongko		1 RK				
1.01 - 1.1.0101 - 16.5	Pembangunan laboratorium dan ruang praktikum sekolah		Jumlah Ruang Laboratorium terbangun		SMP N 2 Klaten		1 ruang	-	1.633.760.000	1.633.760.000
1.01 - 1.1.0101 - 16.9	Penataan Lingkungan Sekolah (taman, lapangan upacara, fasilitas parkir, pagar)	Jumlah sekolah/SMP yang dilakukan penataan	Jumlah Penataan Lingkungan Sekolah	SMPN 3 MANISRENGGO	1. SMP N 3 Manisrenggo, 2. SMP N 2 Prambanan	1 unit	2 sekolah	1.074.000.000	350.000.000	(724.000.000)
		Jumlah sekolah/SMP yang dilakukan penataan		SMPN 3 MANISRENGGO		1 unit				
		Jumlah SD yang lingkungannya ditata		SDN 1 Jarum, Bayat		1 Sekolah				
		Jumlah SD yang lingkungannya ditata		SDN 1 Kiringan, Tulung		1 sekolah				
		Jumlah SD yang lingkungannya ditata		SDN Pereng, Prambanan		1 sekolah				
		Jumlah SD yang lingkungannya ditata		SDN 2 Trucuk, Trucuk		1 Sekolah				
		Jumlah SD yang lingkungannya ditata		SDN 2 Gedongjetis, Tulung		1 Sekolah				
		Pavingisasi		Halaman SD N 1 RT - RW - Jatimulyo		400 x 17 meter				
		Pagar Belakang SD		SD Negeri Tlingsing I RT 6 RW 3 Tlingsing		225x3 m				
		Tempat Sepeda		SD Negeri Tlingsing I RT 6 RW 3 Tlingsing		7x3 m				
		Pavingisasi		SD Negeri Tlingsing III RT 7 RW 01 Tlingsing		91x10 m				
		Pavingisasi halaman SD		- RT - RW - Malangjiwan		1 paket				
		Pembangunan pagar SD N 2 Trucuk		Dk.Trucuk RT - RW - Trucuk		20 m				
		Tempat Parkir SMP N 1 Jogonalan		SMP N 1 Jogonalan		2,5x20 meter				

Kode	Urusan/Bidang Urusan Pemerintahan Daerah Dan Program/Kegiatan	Indikator Kinerja Program/Kegiatan		Rencana Tahun 2019						
		Sebelum Perubahan	Sesudah Perubahan	Lokasi		Target Capaian Kinerja		Pagu Indikatif		
				Sebelum Perubahan	Sesudah Perubahan	Sebelum Perubahan	Sesudah Perubahan	Sebelum Perubahan	Sesudah Perubahan	Bertambah/ (Berkurang)
1	2	3	4	5	6	7	8	9	10	11
		Jumlah sekolah/SMP yang dilakukan penataan				0				
1.01 - 1.1.0101 - 16.12	Pembangunan perpustakaan sekolah	Jumlah perpustakaan SD yang dibangun		SDN 1 Panggang, Kemalang		1 Unit		3.460.000.000	-	(3.460.000.000)
		Jumlah perpustakaan SD yang dibangun		SDN 1 Panggang, Kemalang		1 Unit				
		Jumlah perpustakaan SD yang dibangun		SDN 1 Glodogan, Klaten Selatan		1 Unit				
		Jumlah perpustakaan SD yang dibangun		SDN Sapen, Manisrenggo		1 Unit				
		Jumlah perpustakaan SD yang dibangun		SDN 3 Keden, Pedan		1 Unit				
		Jumlah perpustakaan SD yang dibangun		SDN 1 Prambanan, Prambanan		1 Unit				
		Jumlah perpustakaan SD yang dibangun		SDN Turus, Polanharjo		1 Unit				
		Jumlah perpustakaan SD yang dibangun		SDN 2 Kalikebo, Trucuk		1 Unit				
		Jumlah perpustakaan SD yang dibangun		SDN 1 Sedayu, Tulung		1 Unit				
		Jumlah perpustakaan SD yang dibangun		SDN Pandes, Wedi		1 Unit				
		Jumlah perpustakaan SD yang dibangun		SDN 1 Sidowarno, Wonosari		1 Unit				
		Jumlah perpustakaan SD yang dibangun		SDN 2 Japanan, Cawas		1 Unit				
		Jumlah perpustakaan SD yang dibangun		SDN 1 Meger, Ceper		1 unit				
		Jumlah perpustakaan SD yang dibangun		SDN 1 Sribit, Delanggu		1 unit				
		Jumlah perpustakaan SD yang dibangun		SDN 1 Socokangsi, Jatinom		1 unit				
		Jumlah perpustakaan SD yang dibangun		SDN 1 Somopuro, Jogonalan		1 unit				
		Jumlah perpustakaan SD yang dibangun		SDN 1 Juwiran, Juwiring		1 unit				
		Jumlah perpustakaan SD yang dibangun		SDN 1 Gemblegan, Kalikotes		1 unit				
		Jumlah perpustakaan SD yang dibangun		SDN 2 Kranganom, Karangnom		1 unit				
		Jumlah perpustakaan SD yang dibangun		SDN 1 Kadilajo, Karangnom		1 unit				
		Jumlah perpustakaan SD yang dibangun		SDN Basin, Kebonarum		1 unit				
1.01 - 1.1.0101 - 16.14	Pembangunan sarana air bersih dan sanitary	Jumlah Sarana Prasarana Sanitasi yang dibangun		SMPN 3 GANTIWARNO		2 ruang		220.000.000	-	(220.000.000)
		Jumlah Sarana Prasarana Sanitasi yang dibangun		SMPN 1 KALIKOTES		2 ruang				



Kode	Urusan/Bidang Urusan Pemerintahan Daerah Dan Program/Kegiatan	Indikator Kinerja Program/Kegiatan		Rencana Tahun 2019						
		Sebelum Perubahan	Setelah Perubahan	Lokasi		Target Capaian Kinerja		Pagu Indikatif		
				Sebelum Perubahan	Setelah Perubahan	Sebelum Perubahan	Setelah Perubahan	Sebelum Perubahan	Setelah Perubahan	Bertambah/ (Berkurang)
1	2	3	4	5	6	7	8	9	10	11
		Jumlah Sarana Prasarana Sanitasi yang dibangun Jumlah Sarana Prasarana Sanitasi yang dibangun Jumlah Sarana Prasarana Sanitasi yang dibangun		SMPN 2 JATINOM SMPN 3 DELANGGU SMPN 5 KLATEN		2 ruang 2 ruang 2 ruang				
1.01 - 1.1.0101 - 16.18	Pengadaan alat praktik dan peraga siswa		Jumlah Pengadaan Alat Praktik dan peraga siswa		SDN 3 Drono, SDN 3 Klaten, SDN 2 Ngemplakseneng, SDN 2 Kepanjen, SDN Pandes, SDN Gesikan, SDN 1 Kanoman, SDN 1 Kalikebo, SDN 2 Karanganyar, SDN 2 Gedongjatis		10 paket	-	945.000.000	945.000.000
1.01 - 1.1.0101 - 16.19	Pengadaan mebeluer sekolah	Jumlah Pengadaan Meubelair Sekolah Jumlah Pengadaan Meubelair Sekolah Jumlah Pengadaan Meubelair Sekolah Jumlah Pengadaan Meubelair Sekolah Jumlah Pengadaan Meubelair Sekolah Jumlah Pengadaan Meubelair Sekolah Jumlah Pengadaan Meubelair Sekolah Jumlah Pengadaan Meubelair Sekolah Jumlah Pengadaan Meubelair Sekolah Jumlah Pengadaan Meubelair Sekolah		SMPN 6 KLATEN SMPN 1 KARANGNONGKO SMPN 2 GANTIWARNO SMPN 2 JUWIRING SMPN 1 DELANGGU SMPN 1 MANISRENGGO SMPN 1 KARANGDOWO SMPN 4 KARANGANOM SMPN 1 PRAMBANAN SMPN 1 TULUNG		1 paket 1 paket 1 paket 1 paket 1 paket 1 paket 1 paket 1 paket 1 paket		700.000.000	-	(700.000.000)
1.01 - 1.1.0101 - 16.25	Pemeliharaan rutin/berkala ruang kelas sekolah	Rehap Ruang Kelas SD N 2 Trucuk		Dk.Trucuk RT - RW - Trucuk		168 M2		100.000.000	-	(100.000.000)
1.01 - 1.1.0101 - 16.44	Rehabilitasi sedang/berat ruang kelas sekolah	Genteng,Eternit	jumlah ruang kelas yang direhab	SD Negeri Tlingsing I RT 6 RW 3 Tlingsing	SDN 1 Tlingsing Cawas	7 Lokal	4 Ruang Kelas	123.000.000	200.000.000	77.000.000
1.01 - 1.1.0101 - 16.46	Rehabilitasi sedang/berat laboratorium dan ruang pratikum sekolah	Jumlah Ruang Laboratorium yang direhab Jumlah Ruang Laboratorium yang direhab Jumlah Ruang Laboratorium yang direhab Jumlah Ruang Laboratorium yang direhab	Jumlah Ruang Laboratorium yang direhab	SMPN 1 KARANGANOM SMPN 2 POLANHARJO SMPN 3 KLATEN SMPN 7 KLATEN	SMPN 3 Klaten; SMPN 1 Manisrenggo	1 ruang 1 ruang 1 ruang 1 ruang	2 ruang	300.000.000	120.000.000	(180.000.000)

Kode	Urusan/Bidang Urusan Pemerintahan Daerah Dan Program/Kegiatan	Indikator Kinerja Program/Kegiatan		Rencana Tahun 2019						
				Lokasi		Target Capaian Kinerja		Pagu Indikatif		
		Sebelum Perubahan	Sesudah Perubahan	Sebelum Perubahan	Sesudah Perubahan	Sebelum Perubahan	Sesudah Perubahan	Sebelum Perubahan	Sesudah Perubahan	Bertambah/ (Berkurang)
1	2	3	4	5	6	7	8	9	10	11
		Jumlah Ruang Laboratorium yang direhab		SMPN 3 CAWAS		1 ruang				
1.01 - 1.1.0101 - 16.54	Rehabilitasi sedang/berat perpustakaan sekolah	Jumlah Ruang Perpustakaan yang direhab		SMPN 1 BAYAT		1 ruang		780.000.000	-	(780.000.000)
		Jumlah Ruang Perpustakaan yang direhab		SMPN 1 BAYAT		1 ruang				
		Jumlah Ruang Perpustakaan yang direhab		SMPN 1 GANTIWARNO		1 ruang				
		Jumlah Ruang Perpustakaan yang direhab		SMPN 2 GANTIWARNO		1 ruang				
		Jumlah perpustakaan SD yang direhabilitasi		SDN 1 Jetis Delanggu		1 Unit				
		Jumlah perpustakaan SD yang direhabilitasi		SDN 2 Carikan Juwiring		1 Unit				
		Jumlah perpustakaan SD yang direhabilitasi		SDN 2 Gununggajah, Bayat		1 Unit				
		Jumlah perpustakaan SD yang direhabilitasi		SDN 3 Gempol, Karanganom		1 Unit				
		Jumlah perpustakaan SD yang direhabilitasi		SDN 3 Glagah, Jatinom		1 Unit				
		Jumlah perpustakaan SD yang direhabilitasi		SDN 3 Jogosestran, Kalikotes		1 Unit				
		Jumlah perpustakaan SD yang direhabilitasi		SDN 3 Joton, Jogonalan		1 Unit				
		Jumlah perpustakaan SD yang direhabilitasi		SDN 1 Tlingsing, Cawas		1 Unit				
		Jumlah perpustakaan SD yang direhabilitasi		SDN 1 Towangsan, Gantiwarno		1 Unit				
1.01 - 1.1.0101 - 16.56	Rehabilitasi sedang/berat sarana air bersih dan sanitary	Jumlah Sarana Prasarana Sanitasi yang direhab		SMPN 3 GANTIWARNO		2 ruang		110.000.000	-	(110.000.000)
		Jumlah Sarana Prasarana Sanitasi yang direhab		SMPN 3 MANISRENGGO		2 ruang				
		Jumlah Sarana Prasarana Sanitasi yang direhab		SMPN 1 DELANGGU		2 ruang				
		Jumlah Sarana Prasarana Sanitasi yang direhab		SMPN 2 MANISRENGGO		2 ruang				
		Jumlah Sarana Prasarana Sanitasi yang direhab		SMPN 2 BAYAT		2 ruang				
1.01 - 1.1.0101 - 16.59	Pelatihan Penyusunan kurikulum	Jumlah Guru SMP yang mengikuti pelatihan	Jumlah Guru SMP yang mengikuti pelatihan	Dinas Pendidikan Kab. Klaten	Dinas Pendidikan Kab. Klaten	440 orang	200 orang	150.000.000	50.000.000	(100.000.000)
1.01 - 1.1.0101 - 16.62	Penambahan ruang kelas baru SMP/MTS/SMPLB	Jumlah ruang kelas baru yang dibangun	Jumlah ruang kelas baru yang dibangun	SMPN 2 KARANGNONGKO	SMPN 2 Gantiwarno; SMPN 3 Karangdowo	2 ruang	2 ruang	2.624.300.000	495.131.000	(2.129.169.000)
		Jumlah ruang kelas baru yang dibangun		SMPN 2 JOGONALAN		2 ruang				
		Jumlah ruang kelas baru yang dibangun		SMPN 2 GANTIWARNO		2 ruang				

Kode	Urusan/Bidang Urusan Pemerintahan Daerah Dan Program/Kegiatan	Indikator Kinerja Program/Kegiatan		Rencana Tahun 2019						
		Sebelum Perubahan	Setelah Perubahan	Lokasi		Target Capaian Kinerja		Pagu Indikatif		
				Sebelum Perubahan	Setelah Perubahan	Sebelum Perubahan	Setelah Perubahan	Sebelum Perubahan	Setelah Perubahan	Bertambah/ (Berkurang)
1	2	3	4	5	6	7	8	9	10	11
		Jumlah ruang kelas baru yang dibangun		SMPN 1 KALIKOTES		2 ruang				
		Jumlah ruang kelas baru yang dibangun		SMPN 3 KARANGDOWO		2 ruang				
1.01 - 1.1.0101 - 16.69	Pembinaan kelembagaan dan manajemen sekolah dengan penerapan Manajemen Berbasis Sekolah (MBS) di Satuan Pendidikan Dasar	Jumlah peserta MBS SMP	Jumlah peserta MBS SMP	Dinas Pendidikan Kab. Klaten	Dinas Pendidikan Kab. Klaten	110 orang	115 orang	100.000.000	50.000.000	(50.000.000)
1.01 - 1.1.0101 - 16.72	Pengembangan materi belajar mengajar dan metode pembelajaran dengan menggunakan teknologi informasi dan komunikasi	Jumlah Guru SMP yang belum menguasai TIK	Jumlah Guru SD dan SMP yang belum menguasai TIK	Dinas Pendidikan Kab. Klaten	Dinas Pendidikan Kab. Klaten	110 guru	110 guru	225.000.000	115.000.000	(110.000.000)
		Jumlah Guru SD yang mendapat pelatihan TIK		Dinas Pendidikan Kab. Klaten		300 orang				
1.01 - 1.1.0101 - 16.76	Penyelenggaraan akreditasi sekolah dasar	Asesor Akreditasi SD terfasilitasi	Jumlah kegiatan fasilitasi akreditasi	Dinas Pendidikan Kab. Klaten	Dinas Pendidikan Kab. Klaten	1 kegiatan	1 kegiatan	75.000.000	30.000.000	(45.000.000)
1.01 - 1.1.0101 - 16.80	Penguatan Kinerja Sekolah Perbatasan	Jumlah SD perbatasan yang mengikuti pelatihan	Jumlah SD dan SMP yang terfasilitasi	Dinas Pendidikan Kab. Klaten	Dinas Pendidikan	85 sekolah	93 sekolah	1.100.000.000	1.415.000.000	315.000.000
		SD perbatasan terfasilitasi		SDN 2 Katekan, Gantiwarno		1 sekolah				
		SD perbatasan terfasilitasi		SDN Kerten, Gantiwarno		1 sekolah				
		SD perbatasan terfasilitasi		SDN 2 Jogoprayan, Gantiwarno		1 sekolah				
		SD perbatasan terfasilitasi		SDN Gentan, Gantiwarno		1 sekolah				
		SD perbatasan terfasilitasi		SDN 3 Sidowarno, Wonosari		1 sekolah				
		SD perbatasan terfasilitasi		SDN 1 Bener, Wonosari		1 sekolah				
		SD perbatasan terfasilitasi		SDN 1 Kepurun, Manisrenggo		1 sekolah				
		SD perbatasan terfasilitasi		SDN 2 Leses, Manisrenggo		1 sekolah				
		SD perbatasan terfasilitasi		SDN 1 Sudimoro, Tulung		1 sekolah				
		SD perbatasan terfasilitasi		SDN 1 Sedayu, Tulung		1 sekolah				
		SD perbatasan terfasilitasi		SDN 2 Sedayu, Tulung		1 sekolah				
		SD perbatasan terfasilitasi		SDN 1 Bogor, Cawas		1 sekolah				
		SD perbatasan terfasilitasi		SDN 2 Bogor, Cawas		1 sekolah				
		SD perbatasan terfasilitasi		SDN 2 Nanggulan, Cawas		1 sekolah				
		SD perbatasan terfasilitasi		SDN 2 Ngerangan, Bayat		1 sekolah				

Kode	Urusan/Bidang Urusan Pemerintahan Daerah Dan Program/Kegiatan	Indikator Kinerja Program/Kegiatan		Rencana Tahun 2019							
				Lokasi		Target Capaian Kinerja		Pagu Indikatif			
		Sebelum Perubahan	Sesudah Perubahan	Sebelum Perubahan	Sesudah Perubahan	Sebelum Perubahan	Sesudah Perubahan	Sebelum Perubahan	Sesudah Perubahan	Bertambah/ (Berkurang)	
1	2	3	4	5	6	7	8	9	10	11	
		SD perbatasan terfasilitasi		SDN 1 Jarum, Bayat		1 sekolah					
		SD perbatasan terfasilitasi		SDN 2 Balerante, Kemalang		1 sekolah					
		SD perbatasan terfasilitasi		SDN 1 Panggang, Kemalang		1 sekolah					
		SD perbatasan terfasilitasi		SDN 1 Bawukan, Kemalang		1 sekolah					
		SD perbatasan terfasilitasi		SDN 2 Tegalmulyo, Kemalang		1 sekolah					
		SD perbatasan terfasilitasi		SDN 1 Sidorejo, Kemalang		1 sekolah					
		SD perbatasan terfasilitasi		SDN 1 Babadan, Karangdowo		1 sekolah					
		SD perbatasan terfasilitasi		SDN 1 Karangjoho, Karangdowo		1 sekolah					
		SD perbatasan terfasilitasi		SDN 1 Tumpukan, Karangdowo		1 sekolah					
		SD perbatasan terfasilitasi		SDN 2 Kayumas, Jatinom		1 sekolah					
		SD perbatasan terfasilitasi		SDN 2 Bandungan, Jatinom		1 sekolah					
		SD perbatasan terfasilitasi		SDN 1 Serenan, Juwiring		1 sekolah					
		SD perbatasan terfasilitasi		SDN 3 Serenan, Juwiring		1 sekolah					
		SD perbatasan terfasilitasi		SDN 1 Kaligayam, Wedi		1 sekolah					
		SD perbatasan terfasilitasi		SDN 3 Kaligayam, Wedi		1 sekolah					
		SD perbatasan terfasilitasi		SDN 1 Sidowayah, Polanharjo		1 sekolah					
		SD perbatasan terfasilitasi		SDN Sidoharjo, Polanharjo		1 sekolah					
		SD perbatasan terfasilitasi		SDN Pereng, Prambanan		1 sekolah					
		SD perbatasan terfasilitasi		SDN 1 Kokosan, Prambanan		1 sekolah					
		SD perbatasan terfasilitasi		SDN 2 Kokosan, Prambanan		1 sekolah					
1.01 - 1.1.0101 - 16.83	Penggabungan SD Negeri	Jumlah SD yang digabung	Jumlah SD yang digabung	Kabupaten Klaten	Kabupaten Klaten	40 sekolah	30 sekolah	150.000.000	60.000.000	(90.000.000)	

Kode	Urusan/Bidang Urusan Pemerintahan Daerah Dan Program/Kegiatan	Indikator Kinerja Program/Kegiatan		Rencana Tahun 2019						
		Sebelum Perubahan	Sesudah Perubahan	Lokasi		Target Capaian Kinerja		Pagu Indikatif		
				Sebelum Perubahan	Sesudah Perubahan	Sebelum Perubahan	Sesudah Perubahan	Sebelum Perubahan	Sesudah Perubahan	Bertambah/ (Berkurang)
1	2	3	4	5	6	7	8	9	10	11
1.01 - 1.1.0101 - 16.86	Rehabilitasi sedang/berat ruang belajar SD	Jumlah ruang rusak SD yang direhabilitasi	Jumlah ruang rusak SD yang direhabilitasi	SDN Bogem, Bayat	SDN Mrisen; SDN 3 Glagahwangi; SDN 3 Gumulan; SDN 3 Gunting; SDN 3 Karangasem; SDN 3 Karanganom; SDN 2 Troketon; SDN 3 Tarubasan; SDN 3 Kingkang; SDN 3 Mojayan; SDN 3 Prambanan; SDN 3 Ngerangan; SDN 2 Mayungan; SDN 2 Manjungan; SDN 2 Ngaren; SDN 2 Somokaton; SDN 2 Tambakboyo; SDN 2 Palar; SDN 2 Pundungsari; SDN Pacing; SDN 1 Borongan; SDN 1 Jetis; SDN 1 Jabung; SDN 1 Delanggu; SDN 1 Karangduren; SDN 2 Jimbung; SDN 2 Gunting; SDN 1 Siwowarno	2 RK	123 Ruang Kelas	22.840.000.000	9.496.966.000	(13.343.034.000)
		Jumlah ruang rusak SD yang direhabilitasi		SDN Bogem, Bayat		2 RK				
		Jumlah ruang rusak SD yang direhabilitasi		SDN 3 Cawas, Cawas		3 RK				
		Jumlah ruang rusak SD yang direhabilitasi		SDN 1 Jetis, Delanggu		3 RK				
		Jumlah ruang rusak SD yang direhabilitasi		SDN 1 Kepanjen, Delanggu		3 RK				
		Jumlah ruang rusak SD yang direhabilitasi		SDN 2 Sribit, Delanggu		3 RK				
		Jumlah ruang rusak SD yang direhabilitasi		SDN 2 Katekan, Gantiwarno		3 RK				
		Jumlah ruang rusak SD yang direhabilitasi		SDN 2 Karangturi, Gantiwarno		3 RK				
		Jumlah ruang rusak SD yang direhabilitasi		SDN 1 Kayumas, Jatinom		3 RK				
		Jumlah ruang rusak SD yang direhabilitasi		SDN 1 Jogosetran, Kaliikotes		3 RK				
		Jumlah ruang rusak SD yang direhabilitasi		SDN 3 Karangwungu, Karangdowo		3 RK				
		Jumlah ruang rusak SD yang direhabilitasi		SDN 1 Somokaton, Karangnongko		3 RK				

Kode	Urusan/Bidang Urusan Pemerintahan Daerah Dan Program/Kegiatan	Indikator Kinerja Program/Kegiatan		Rencana Tahun 2019						
				Lokasi		Target Capaian Kinerja		Pagu Indikatif		
		Sebelum Perubahan	Sesudah Perubahan	Sebelum Perubahan	Sesudah Perubahan	Sebelum Perubahan	Sesudah Perubahan	Sebelum Perubahan	Sesudah Perubahan	Bertambah/ (Berkurang)
1	2	3	4	5	6	7	8	9	10	11
		Jumlah ruang rusak SD yang direhabilitasi		SDN 2 Karangduren, Kebon arum		3 RK				
		Jumlah ruang rusak SD yang direhabilitasi		SDN 2 Pluneng, Kebon arum		3 RK				
		Jumlah ruang rusak SD yang direhabilitasi		SDN 1 Tangkil, Kemalang		3 RK				
		Jumlah ruang rusak SD yang direhabilitasi		SDN 2 Tegalmulyo, Kemalang		3 RK				
		Jumlah ruang rusak SD yang direhabilitasi		SDN 2 Kendalsari, Kemalang		3 RK				
		Jumlah ruang rusak SD yang direhabilitasi		SDN 1 Borangan, Manisrenggo		3 RK				
		Jumlah ruang rusak SD yang direhabilitasi		SDN 1 Ngaren, Pedan		3 RK				
		Jumlah ruang rusak SD yang direhabilitasi		SDN 2 Kebondalem Lor, Prambanan		3 RK				
		Jumlah ruang rusak SD yang direhabilitasi		SDN 3 Palar, Trucuk		3 RK				
		Jumlah ruang rusak SD yang direhabilitasi		SDN 1 Jelobo, Wonosari		3 RK				
		Jumlah ruang rusak SD yang direhabilitasi		SDN Sekaran, Wonosari		2 RK				
		Jumlah ruang rusak SD yang direhabilitasi		SDN 2 Keden, Pedan		3 RK				
		Jumlah ruang rusak SD yang direhabilitasi		SDN Gemampir, Karangnongko		3 RK				
		Jumlah ruang rusak SD yang direhabilitasi		SDN 2 Dukuh , Bayat		4 RK				
		Jumlah ruang rusak SD yang direhabilitasi		SDN 3 Ngerangan, Bayat		4 RK				
		Jumlah ruang rusak SD yang direhabilitasi		SDN 1 tawangrejo, Bayat		3 RK				
		Jumlah ruang rusak SD yang direhabilitasi		SDN 2 Pundungsari, Trucuk		2 RK				
		Jumlah ruang rusak SD yang direhabilitasi		SDN 2 palar, Trucuk		4 RK				
		Jumlah ruang rusak SD yang direhabilitasi		SDN 3 tarubasan, Karanganom		4 RK				
		Jumlah ruang rusak SD yang direhabilitasi		SDN 2 pandansimping, Prambanan		3 RK				
		Jumlah ruang rusak SD yang direhabilitasi		SDN 3 Prambanan		6 RK				
		Jumlah ruang rusak SD yang direhabilitasi		SDN Pacing, Wedi		4 RK				
		Jumlah ruang rusak SD yang direhabilitasi		SDN 2 Melikan, Wedi		5 RK				

Kode	Urusan/Bidang Urusan Pemerintahan Daerah Dan Program/Kegiatan	Indikator Kinerja Program/Kegiatan		Rencana Tahun 2019						
		Sebelum Perubahan	Sesudah Perubahan	Lokasi		Target Capaian Kinerja		Pagu Indikatif		
				Sebelum Perubahan	Sesudah Perubahan	Sebelum Perubahan	Sesudah Perubahan	Sebelum Perubahan	Sesudah Perubahan	Bertambah/ (Berkurang)
1	2	3	4	5	6	7	8	9	10	11
		Jumlah ruang rusak SD yang direhabilitasi		SDN 3 Gunting, Wonosari		6 RK				
		Jumlah ruang rusak SD yang direhabilitasi		SDN 2 Sidowarno, Wonosari		5 RK				
		Jumlah ruang rusak SD yang direhabilitasi		SDN 3 Kingkang, Wonosari		2 RK				
		Jumlah ruang rusak SD yang direhabilitasi		SDN 1 Sidowarno, Wonosari		3 RK				
		Jumlah ruang rusak SD yang direhabilitasi		SDN 2 Gunting, Wonosari		4 RK				
		Jumlah ruang rusak SD yang direhabilitasi		SDN 1 Bener, Wonosari		7 RK				
		Jumlah ruang rusak SD yang direhabilitasi		SDN 1 Jelobo, Wonosari		7 RK				
		Jumlah ruang rusak SD yang direhabilitasi		SDN 3 Mojayan, Klaten Tengah		3 RK				
		Jumlah ruang rusak SD yang direhabilitasi		SDN 3 Jomboran, Klaten Tengah		7 RK				
		Jumlah ruang rusak SD yang direhabilitasi		SDN 1 Mayuangan, Ngawen		3 RK				
		Jumlah ruang rusak SD yang direhabilitasi		SDN 3 Gumulan, Klaten Tengah		3 RK				
		Jumlah ruang rusak SD yang direhabilitasi		SDN 2 Mayungan, Ngawen		3 RK				
		Jumlah ruang rusak SD yang direhabilitasi		SDN 2 Manjungan, Ngawen		6 RK				
		Jumlah ruang rusak SD yang direhabilitasi		SDN 2 Somokaton, Karangnongko		4 RK				
		Jumlah ruang rusak SD yang direhabilitasi		SDN 1 Karanganom, Klaten Utara		7 RK				
		Jumlah ruang rusak SD yang direhabilitasi		SDN 1 Kwaren, Ngawen		8 RK				
		Jumlah ruang rusak SD yang direhabilitasi		SDN 3 Karanganom, Klaten Utara		3 RK				
		Jumlah ruang rusak SD yang direhabilitasi		SDN 3 Glagahwangi, Polanharjo		4 RK				
		Jumlah ruang rusak SD yang direhabilitasi		SDN 1 Jebugan, Klaten Utara		9 RK				
		Jumlah ruang rusak SD yang direhabilitasi		SDN 1 Borongan, Polanharjo		6 RK				
		Jumlah ruang rusak SD yang direhabilitasi		SDN 2 Kendalsari, Kemalang		3 RK				
		Jumlah ruang rusak SD yang direhabilitasi		SDN 2 Tambakboyo, Pedan		5 RK				
		Jumlah ruang rusak SD yang direhabilitasi		SDN 2 Kaligawe, Pedan		3 RK				

Kode	Urusan/Bidang Urusan Pemerintahan Daerah Dan Program/Kegiatan	Indikator Kinerja Program/Kegiatan		Rencana Tahun 2019						
				Lokasi		Target Capaian Kinerja		Pagu Indikatif		
		Sebelum Perubahan	Sesudah Perubahan	Sebelum Perubahan	Sesudah Perubahan	Sebelum Perubahan	Sesudah Perubahan	Sebelum Perubahan	Sesudah Perubahan	Bertambah/ (Berkurang)
1	2	3	4	5	6	7	8	9	10	11
		Jumlah ruang rusak SD yang direhabilitasi		SDN 2 Keden, Pedan		6 RK				
		Jumlah ruang rusak SD yang direhabilitasi		SDN 2 Troketon, Pedan		3 RK				
		Jumlah ruang rusak SD yang direhabilitasi		SDN 1 Menden, Kebonarum		7 RK				
		Jumlah ruang rusak SD yang direhabilitasi		SDN 2 Jetiswetan, Pedan		5 RK				
		Jumlah ruang rusak SD yang direhabilitasi		SDN 1 Malangjiwan,		4 RK				
		Jumlah ruang rusak SD yang direhabilitasi		SDN 1 Kedungan, Pedan		4 RK				
		Jumlah ruang rusak SD yang direhabilitasi		SDN 2 Karangduren, Kebonarum		3 RK				
		Jumlah ruang rusak SD yang direhabilitasi		SDN 1 Jatimulyo, Pedan		3 RK				
		Jumlah ruang rusak SD yang direhabilitasi		SDN 1 Meger, Ceper		6 RK				
		Jumlah ruang rusak SD yang direhabilitasi		SDN 2 Ngaren, Pedan		3 RK				
		Jumlah ruang rusak SD yang direhabilitasi		SDN 2 Jimbung, Kalikotes		2 RK				
		Jumlah ruang rusak SD yang direhabilitasi		SDN 2 Karangduren, Kebonarum		3 RK				
		Jumlah ruang rusak SD yang direhabilitasi		SDN 2 Kalangan, Pedan		6 RK				
		Jumlah ruang rusak SD yang direhabilitasi		SDN 2 Beji, Pedan		4 RK				
		Jumlah ruang rusak SD yang direhabilitasi		SDN 2 Terasan, Juwiring		7 RK				
		Jumlah ruang rusak SD yang direhabilitasi		SDN 2 Gombang, Cawas		6 RK				
		Jumlah ruang rusak SD yang direhabilitasi		SDN Mrisen, Juwiring		3 RK				
		Jumlah ruang rusak SD yang direhabilitasi		SDN 2 Taji, Juwiring		3 RK				
		Jumlah ruang rusak SD yang direhabilitasi		SDN 3 Karangasem, Cawas		8 RK				
		Jumlah ruang rusak SD yang direhabilitasi		SDN 1 Karangasem, Cawas		7 RK				
		Jumlah ruang rusak SD yang direhabilitasi		SDN 1 Terasan, Juwiring		7 RK				
		Jumlah ruang rusak SD yang direhabilitasi		SDN 1 Jabung, Gantiwarno		6 RK				
		Jumlah ruang rusak SD yang direhabilitasi		SDN 1 Delanggu, Delanggu		8 RK				



Kode	Urusan/Bidang Urusan Pemerintahan Daerah Dan Program/Kegiatan	Indikator Kinerja Program/Kegiatan		Rencana Tahun 2019						
		Sebelum Perubahan	Sesudah Perubahan	Lokasi		Target Capaian Kinerja		Pagu Indikatif		
				Sebelum Perubahan	Sesudah Perubahan	Sebelum Perubahan	Sesudah Perubahan	Sebelum Perubahan	Sesudah Perubahan	Bertambah/ (Berkurang)
1	2	3	4	5	6	7	8	9	10	11
		Jumlah ruang rusak SD yang direhabilitasi Jumlah ruang rusak SD yang direhabilitasi Jumlah ruang rusak SD yang direhabilitasi Jumlah ruang rusak SD yang direhabilitasi Jumlah ruang rusak SD yang direhabilitasi Jumlah ruang rusak SD yang direhabilitasi Jumlah ruang rusak SD yang direhabilitasi Jumlah ruang rusak SD yang direhabilitasi Jumlah ruang rusak SD yang direhabilitasi Jumlah ruang rusak SD yang direhabilitasi Jumlah ruang rusak SD yang direhabilitasi Rehab ruang kelas SD N 2 Sedayu Rehap Atap SD Rehab ruang kelas SD N 1 Keprabon Rehab SD N Ngandong II Rehab SD Negeri Ceporan II Rehab kelas SD Prawatan		SDN 1 Jetis, Delanggu SDN 2 Bawak, Cawas SDN 1 Ngawen, Ngawen SDN 2 Gatak, Ngawen SDN 2 Manjung, Ngawen SDN 1 Keprabon, Polanharjo SDN 2 Trucuk, Trucuk SDN 2 Ngandong, Gantiwarno SDN 2 Ceporan, Gantiwarno SDN 2 Cawas, Cawas SDN 1 Bumihararjo, Kemalang SDN Prawatan, Jogonalan Desa Sedayu SDN 2 Cawas Desa Keprabon Ngandong Ceporan Prawatan		5 RK 3 RK 6 RK 2 RK 6 RK 6 RK 6 RK 3 RK 6 RK 4 RK 6 RK 6 RK 4 Ruang 435 meter 6 ruang 1 Unit 1 unit 200 meter				
1.01 - 1.1.0101 - 16.87	Rehabilitasi sedang/berat ruang belajar SMP	Jumlah ruang kelas yang di rehab  Jumlah ruang kelas yang di rehab Jumlah ruang kelas yang di rehab Jumlah ruang kelas yang di rehab Jumlah ruang kelas yang di rehab Jumlah ruang kelas yang di rehab	Jumlah ruang kelas yang di rehab	SMPN 6 KLATEN  SMPN 1 KLATEN SMPN 1 TULUNG SMPN 2 PRAMBANAN SMPN 2 BAYAT SMPN 1 JUWIRING SMPN 3 CAWAS	SMPN 6 Klaten; SMPN 2 Bayat; SMPN 3 Cawas; SMPN 1 Klaten; SMPN 1 Juwiring	3 ruang  3 ruang 3 ruang 3 ruang 3 ruang 2 ruang	13 ruang	3.149.000.000	905.771.000	(2.243.229.000)

Kode	Urusan/Bidang Urusan Pemerintahan Daerah Dan Program/Kegiatan	Indikator Kinerja Program/Kegiatan		Rencana Tahun 2019						
				Lokasi		Target Capaian Kinerja		Pagu Indikatif		
		Sebelum Perubahan	Sesudah Perubahan	Sebelum Perubahan	Sesudah Perubahan	Sebelum Perubahan	Sesudah Perubahan	Sebelum Perubahan	Sesudah Perubahan	Bertambah/ (Berkurang)
1	2	3	4	5	6	7	8	9	10	11
1.01 - 1.1.0101 - 16.88	Pembinaan kelembagaan dan manajemen sekolah dengan penerapan Manajemen Berbasis Sekolah (MBS) SD	Jumlah Sekolah peserta workshop MBS SD  SD yang memperoleh fasilitasi perkuatan MBS SD yang memperoleh fasilitasi perkuatan MBS SD yang memperoleh fasilitasi perkuatan MBS SD yang memperoleh fasilitasi perkuatan MBS SD yang memperoleh fasilitasi perkuatan MBS SD yang memperoleh fasilitasi perkuatan MBS SD yang memperoleh fasilitasi perkuatan MBS SD yang memperoleh fasilitasi perkuatan MBS SD yang memperoleh fasilitasi perkuatan MBS SD yang memperoleh fasilitasi perkuatan MBS SD yang memperoleh fasilitasi perkuatan MBS SD yang memperoleh fasilitasi perkuatan MBS SD yang memperoleh fasilitasi perkuatan MBS SD yang memperoleh fasilitasi perkuatan MBS SD yang memperoleh fasilitasi perkuatan MBS SD yang memperoleh fasilitasi perkuatan MBS SD yang memperoleh fasilitasi perkuatan MBS SD yang memperoleh fasilitasi perkuatan MBS SD yang memperoleh fasilitasi perkuatan MBS	Jumlah Sekolah peserta workshop MBS SD	Dinas Pendidikan Kab. Klaten  SDN 2 Plosowangi, Cawas SDN 3 Tlingsing, Cawas SDN Titang, Jogonalan SDN Beku, Karanganom SDN 1 Soka, Karangdowo SDN Tegalampel, Karangdowo SDN Jetis, Karangnongko SDN 1 Menden, Kebonarum SDN Basin, Kebonarum SDN Kabupaten, Klaten Tengah SDN Kebonalas, Manisrenggo SDN Tanjungsari, Manisrenggo SDN Janti, Polanharjo SDN Jimus, Polanharjo SDN Nganjat, Polanharjo SDN Wangen, Polanharjo SDN 1 Bana, Tulung SDN 2 Beji, Tulung	Dinas Pendidikan Kab. Klaten	160 sekolah  1 sekolah 1 sekolah 1 sekolah 1 sekolah 1 sekolah 1 sekolah 1 sekolah 1 sekolah 1 sekolah 1 sekolah 1 sekolah 1 sekolah 1 sekolah 1 sekolah 1 sekolah 1 sekolah 1 sekolah 1 sekolah	90 sekolah	760.000.000	50.000.000	(710.000.000)
1.01 - 1.1.0101 - 16.90	Pembinaan minat, bakat, dan kreativitas siswa SD	Jumlah lomba minat, bakat dan kreatifitas SD terlaksana	Jumlah lomba minat, bakat dan kreatifitas SD terlaksana	Dinas Pendidikan Kab Klaten	Dinas Pendidikan Kab Klaten	36 lomba	36 lomba	550.000.000	440.000.000	(110.000.000)
1.01 - 1.1.0101 - 16.91	Pembinaan minat, bakat, dan kreativitas siswa SMP	Jumlah Siswa yang berprestasi	Jumlah Siswa yang berprestasi	Dinas Pendidikan Kab. Klaten	Dinas Pendidikan Kab. Klaten	1.500 siswa	2.000 siswa	750.000.000	615.000.000	(135.000.000)
1.01 - 1.1.0101 - 16.92	Pengembangan Kurikulum SD	Jumlah Guru/Kepala SD yang mengikuti diklat kurikulum Pelatihan Pendamping Khusus Pendidikan Inklusi dan Difabel SD	Jumlah Guru/Kepala SD yang mengikuti diklat kurikulum	Dinas Pendidikan Kab. Klaten Kabupaten Klaten	Dinas Pendidikan Kab. Klaten	1.268 orang 700 SDN	180 orang	700.000.000	100.000.000	(600.000.000)

Kode	Urusan/Bidang Urusan Pemerintahan Daerah Dan Program/Kegiatan	Indikator Kinerja Program/Kegiatan		Rencana Tahun 2019						
		Sebelum Perubahan	Setelah Perubahan	Lokasi		Target Capaian Kinerja		Pagu Indikatif		
				Sebelum Perubahan	Setelah Perubahan	Sebelum Perubahan	Setelah Perubahan	Sebelum Perubahan	Setelah Perubahan	Bertambah/ (Berkurang)
1	2	3	4	5	6	7	8	9	10	11
1.01 - 1.1.0101 - 16.94	Pendampingan Program Bantuan Siswa Miskin (BSM) Tingkat SD	Operasional Pendampingan BSM SD terlaksana	Jumlah pendampingan BSM SD	Kabupaten Klaten	Kabupaten Klaten	1 kabupaten	777 SD	60.000.000	40.000.000	(20.000.000)
1.01 - 1.1.0101 - 16.95	Pendampingan Program Bantuan Siswa Miskin (BSM) Tingkat SMP	Jumlah Pendampingan Program BSM Tingkat SMP	Jumlah Pendampingan Program BSM Tingkat SMP	Dinas Pendidikan Kab. Klaten	Dinas Pendidikan Kab. Klaten	110 SMP	115 SMP	50.000.000	30.000.000	(20.000.000)
1.01 - 1.1.0101 - 16.96	Pembangunan Sanitasi/MCK SD	Jumlah sanitasi/MCK SD yang dibangun	Jumlah sanitasi/MCK SD yang dibangun	SDN Bogem, Bayat	SDN Bogem, Bayat, SDN 1 Pasungan, Ceper	1 Sekolah	6 Sekolah	3.680.000.000	564.270.000	(3.115.730.000)
		Jumlah sanitasi/MCK SD yang dibangun	Jumlah sanitasi/MCK SD yang dibangun	SDN Bogem, Bayat	SDN Bogem, Bayat, SDN 1 Pasungan, Ceper	1 Sekolah	6 Sekolah			
		Jumlah sanitasi/MCK yang dibangun		SDN 3 Ngerangan, Bayat		1 Sekolah				
		Jumlah sanitasi/MCK SD yang dibangun		SDN 1 Pogung, Cawas		1 Sekolah				
		Jumlah sanitasi/MCK SD yang dibangun		SDN 1 Gombang, Cawas		1 Sekolah				
		Jumlah sanitasi/MCK SD yang dibangun		SDN Mlese, Ceper		1 Sekolah				
		Jumlah sanitasi/MCK SD yang dibangun		SDN 1 Pasungan, Ceper		1 Sekolah				
		Jumlah sanitasi/MCK SD yang dibangun		SDN 1 Delanggu, Delanggu		1 Sekolah				
		Jumlah sanitasi/MCK SD yang dibangun		SDN 1 Tlogo, Delanggu		1 Sekolah				
		Jumlah sanitasi/MCK SD yang dibangun		SDN Gesikan, Gantiwarno		1 Sekolah				
		Jumlah sanitasi/MCK SD yang dibangun		SDN 1 Ngandong, Gantiwarno		1 Sekolah				
		Jumlah sanitasi/MCK SD yang dibangun		SDN 2 Karangturi, Gantiwarno		1 Sekolah				
		Jumlah sanitasi/MCK SD yang dibangun		SDN 2 Gedaren, Jatinom		1 Sekolah				
		Jumlah sanitasi/MCK SD yang dibangun		SDN 1 Pandeyan, Jatinom		1 Sekolah				
		Jumlah sanitasi/MCK SD yang dibangun		SDN 1 Randulanang, Jatinom		1 Sekolah				
		Jumlah sanitasi/MCK SD yang dibangun		SDN Pakahan, Jogonalah		1 Sekolah				
		Jumlah sanitasi/MCK SD yang dibangun		SDN Plawikan, Jogonalan		1 Sekolah				
		Jumlah sanitasi/MCK SD yang dibangun		SDN 3 Tambakan, Jogonalan		1 Sekolah				
		Jumlah sanitasi/MCK SD yang dibangun		SDN 2 Carikan, Juwiring		1 Sekolah				
		Jumlah sanitasi/MCK SD yang dibangun		SDN 1 Jimbung, Kalikotes		1 Sekolah				
		Jumlah sanitasi/MCK SD yang dibangun		SDN 1 Gemblegan, Kalikotes		1 Sekolah				

Kode	Urusan/Bidang Urusan Pemerintahan Daerah Dan Program/Kegiatan	Indikator Kinerja Program/Kegiatan		Rencana Tahun 2019						
		Sebelum Perubahan	Sesudah Perubahan	Lokasi		Target Capaian Kinerja		Pagu Indikatif		
				Sebelum Perubahan	Sesudah Perubahan	Sebelum Perubahan	Sesudah Perubahan	Sebelum Perubahan	Sesudah Perubahan	Bertambah/ (Berkurang)
1	2	3	4	5	6	7	8	9	10	11
		Jumlah sanitasi/MCK SD yang dibangun		SDN 1 Troso, Karanganom		1 Sekolah				
		Jumlah sanitasi/MCK SD yang dibangun		SDN 1 Kadirejo, Karanganom		1 Sekolah				
		Jumlah sanitasi/MCK SD yang dibangun		SDN 2 Kupang, Karangdowo		1 Sekolah				
		Jumlah sanitasi/MCK SD yang dibangun		SDN 2 Blimbing, Karangnongko		1 Sekolah				
		Jumlah sanitasi/MCK SD yang dibangun		SDN 1 Malangjiwan, Kebonarum		1 Sekolah				
		Jumlah sanitasi/MCK SD yang dibangun		SDN 1 Malangjiwan, Kebonarum		1 Sekolah				
		Jumlah sanitasi/MCK SD yang dibangun		SDN 3 Tlogowatu, Kemalang		1 Sekolah				
		Jumlah sanitasi/MCK SD yang dibangun		SDN 2 Kendalsari, Kemalang		1 Sekolah				
		Jumlah sanitasi/MCK SD yang dibangun		SDN 1 Nglinggi, Klaten Selatan		1 Sekolah				
		Jumlah sanitasi/MCK SD yang dibangun		SDN 2 Danguran, Klaten Selatan		1 Sekolah				
		Jumlah sanitasi/MCK SD yang dibangun		SDN 2 Gumulan, Klaten Tengah		1 Sekolah				
		Jumlah sanitasi/MCK SD yang dibangun		SDN 1 Jomboran, Klaten Tengah		1 Sekolah				
		Jumlah sanitasi/MCK SD yang dibangun		SDN 1 Jebugan, Klaten Utara		1 Sekolah				
		Jumlah sanitasi/MCK SD yang dibangun		SDN 2 Gergunung, Klaten Utara		1 Sekolah				
		Jumlah sanitasi/MCK SD yang dibangun		SDN Kranggan, Manisrenggo		1 Sekolah				
		Jumlah sanitasi/MCK SD yang dibangun		SDN 1 Kecemen, Manisrenggo		1 Sekolah				
		Jumlah sanitasi/MCK SD yang dibangun		SDN 1 Manjung, Ngawen		1 Sekolah				
		Jumlah sanitasi/MCK SD yang dibangun		SDN 1 Mayungan, Ngawen		1 Sekolah				
		Jumlah sanitasi/MCK SD yang dibangun		SDN 3 Keden, Pedan		1 Sekolah				
		Jumlah sanitasi/MCK SD yang dibangun		SDN 2 Tambakboyo, Pedan		1 Sekolah				
		Jumlah sanitasi/MCK SD yang dibangun		SDN 1 Karanglo, Polanharjo		1 Sekolah				
		Jumlah sanitasi/MCK SD yang dibangun		SDN 1 Kapungan, Polanharjo		1 Sekolah				
		Jumlah sanitasi/MCK SD yang dibangun		SDN 2 Prambanan, Prambanan		1 Sekolah				

Kode	Urusan/Bidang Urusan Pemerintahan Daerah Dan Program/Kegiatan	Indikator Kinerja Program/Kegiatan		Rencana Tahun 2019						
		Sebelum Perubahan	Sesudah Perubahan	Lokasi		Target Capaian Kinerja		Pagu Indikatif		
				Sebelum Perubahan	Sesudah Perubahan	Sebelum Perubahan	Sesudah Perubahan	Sebelum Perubahan	Sesudah Perubahan	Bertambah/ (Berkurang)
1	2	3	4	5	6	7	8	9	10	11
		Jumlah sanitasi/MCK SD yang dibangun		SDN 1 Sengon, Prambanan		1 Sekolah				
		Jumlah sanitasi/MCK SD yang dibangun		SDN 3 Karangpakel, Trucuk		1 Sekolah				
		Jumlah sanitasi/MCK SD yang dibangun		SDN 2 Kalikebo, Trucuk		1 Sekolah				
		Jumlah sanitasi/MCK SD yang dibangun		SDN 1 Cokro, Tulung		1 Sekolah				
		Jumlah sanitasi/MCK SD yang dibangun		SDN Karang, Wedi		1 Sekolah				
		Jumlah sanitasi/MCK SD yang dibangun		SDN 1 Dengkeng, Wedi		1 Sekolah				
		Jumlah sanitasi/MCK SD yang dibangun		SDN 3 Kingkang, Wonosari		1 Sekolah				
		Jumlah sanitasi/MCK SD yang dibangun		SDN 3 Kingkang, Wonosari		1 Sekolah				
		Jumlah sanitasi/MCK SD yang dibangun		SDN 3 Kingkang, Wonosari		1 Sekolah				
		Jumlah sanitasi/MCK SD yang dibangun		SDN 1 Sidowarno, Wonosari		1 Sekolah				
		Jumlah jamban siswa/guru SD yang dibangun		SDN 1 Demakijo, Karangnongko		1 sekolah				
		Jumlah jamban siswa/guru SD yang dibangun		SDN 1 Tonggalan, Klaten Tengah		1 Sekolah				
		Jumlah jamban siswa/guru SD yang dibangun		SDN Prawatan, Jogonalan		1 Sekolah				
		Jumlah jamban siswa/guru SD yang dibangun		SDN 2 Kendalsari, Kemalang		1 sekolah				
		Jumlah jamban siswa/guru SD yang dibangun		SDN 2 Tambakboyo, Pedan		1 Sekolah				
		Jumlah jamban siswa/guru SD yang dibangun		SDN 2 Blimbing, Karangnongko		1 sekolah				
		Jumlah jamban siswa/guru SD yang dibangun		SDN 1 Krajan, Jatinom		1 Sekolah				
		Jumlah jamban siswa/guru SD yang dibangun		SDN 2 Delanggu, Delanggu		1 sekolah				
		Jumlah jamban siswa/guru SD yang dibangun		SDN Pakahan, Jogonalan		1 Sekolah				
		Jumlah jamban siswa/guru SD yang dibangun		SDN 1 Gatak, Delanggu		1 sekolah				
		Jumlah jamban siswa/guru SD yang dibangun		SDN 3 Keden, Pedan		1 sekolah				
		Jumlah jamban siswa/guru SD yang dibangun		SDN Jatinom		1 Sekolah				
		Jumlah jamban siswa/guru SD yang dibangun		SDN Plawikan, Jogonalan		1 Sekolah				

Kode	Urusan/Bidang Urusan Pemerintahan Daerah Dan Program/Kegiatan	Indikator Kinerja Program/Kegiatan		Rencana Tahun 2019							
				Lokasi		Target Capaian Kinerja		Pagu Indikatif			
		Sebelum Perubahan	Sesudah Perubahan	Sebelum Perubahan	Sesudah Perubahan	Sebelum Perubahan	Sesudah Perubahan	Sebelum Perubahan	Sesudah Perubahan	Bertambah/ (Berkurang)	
1	2	3	4	5	6	7	8	9	10	11	
		Jumlah jamban siswa/guru SD yang dibangun Jumlah sanitasi/MCK SD yang dibangun  Jumlah sanitasi/MCK SD yang dibangun Rehap Kamar Mandi Guru  Pembangunan MCK		SDN 2 Kalikebo, Trucuk SDN 1 Tambongwetan, Kalikotes SDN 2 Tambongwetan SD N 1 Tambong Wetan RT - RW - Tambongwetan SD Karangturi RT - RW - Karangturi		1 sekolah 1 Sekolah  1 Sekolah 2 x 3 m  4 titik					
1.01 - 1.1.0101 - 16.98	Penyelenggaraan Lomba Mata Pelajaran Pendidikan Agama Islam dan Seni Islami (MAPSI-PAI) Tingkat SD	Jumlah lomba MAPSI SD terlaksana	Jumlah lomba MAPSI SD terlaksana	Dinas Pendidikan Kab. Klaten	Dinas Pendidikan Kab. Klaten	20 lomba	20 lomba	175.000.000	150.000.000	(25.000.000)	
1.01 - 1.1.0101 - 16.99	Penyelenggaraan Lomba Mata Pelajaran Pendidikan Agama Islam dan Seni Islami (MAPSI-PAI) Tingkat SMP	Jumlah siswa SMP yang mengikuti lomba MAPSI	Jumlah siswa SMP yang mengikuti lomba MAPSI	Dinas Pendidikan Kab. Klaten	Dinas Pendidikan Kab. Klaten	800 siswa	600 siswa	100.000.000	75.000.000	(25.000.000)	
1.01 - 1.1.0101 - 16.100	Penyelenggaraan Lomba Sekolah Sehat Tingkat SD	Jumlah SD yang mengikuti lomba sekolah sehat	Jumlah SD yang mengikuti lomba sekolah sehat	Kabupaten Klaten	Kabupaten Klaten	5 sekolah	5 sekolah	60.000.000	40.000.000	(20.000.000)	
1.01 - 1.1.0101 - 16.101	Penyelenggaraan Lomba Sekolah Sehat Tingkat SMP	Jumlah Sekolah Sehat dan Kader Kesehatan Sekolah Tingkat SMP	Jumlah Sekolah Sehat dan Kader Kesehatan Sekolah Tingkat SMP	Dinas Pendidikan Kab. Klaten	Dinas Pendidikan Kab. Klaten	110 sekolah	115 sekolah	75.000.000	40.000.000	(35.000.000)	
1.01 - 1.1.0101 - 16.102	Penyelenggaran Ujian SD	Ujian SD terselenggara	Jumlah siswa SD peserta ujian	Kabupaten Klaten	Kabupaten Klaten	1 kegiatan	18.837 siswa	400.000.000	500.000.000	100.000.000	
1.01 - 1.1.0101 - 16.103	Penyelenggaran Ujian SMP	Jumlah Dana Penyelenggaraan Ujian SMP	Jumlah siswa SMP peserta UN	Dinas Pendidikan Kab. Klaten	Dinas Pendidikan Kab. Klaten	1 kegiatan	17.433 siswa	150.000.000	50.000.000	(100.000.000)	
1.01 - 1.1.0101 - 16.104	Pengadaan Peralatan Laboratorium Komputer	Jumlah Peralatan Laboratorium Komputer SMP  Jumlah Peralatan Laboratorium Komputer SMP Jumlah Peralatan Laboratorium Komputer SMP Jumlah Peralatan Laboratorium Komputer SMP Jumlah Peralatan Laboratorium Komputer SMP Jumlah Peralatan Laboratorium Komputer SMP Jumlah Peralatan Laboratorium Komputer SMP Jumlah Peralatan Laboratorium Komputer SMP Jumlah Peralatan Laboratorium Komputer SMP	Jumlah Peralatan Laboratorium Komputer SMP	SMPN 2 PRAMBANAN  SMPN 2 WEDI  SMPN 3 KARANGDOWO SMPN 2 POLANHARJO SMPN 1 WONOSARI SMPN 3 MANISRENGGO SMPN 1 KARANGNONGKO SMPN 2 CEPER  SMPN 2 BAYAT	SMPN 3 Manisrenggo, SMPN 2 Bayat, SMPN 1 Polanharjo, SMPN 1 Karangnongko, SMPN 2 Ceper	1 paket  1 paket 1 paket 1 paket 1 paket 1 paket 1 paket 1 paket	5 paket	3.910.798.500	1.435.000.000	(2.475.798.500)	

Kode	Urusan/Bidang Urusan Pemerintahan Daerah Dan Program/Kegiatan	Indikator Kinerja Program/Kegiatan		Rencana Tahun 2019						
		Sebelum Perubahan	Sesudah Perubahan	Lokasi		Target Capaian Kinerja		Pagu Indikatif		
				Sebelum Perubahan	Sesudah Perubahan	Sebelum Perubahan	Sesudah Perubahan	Sebelum Perubahan	Sesudah Perubahan	Bertambah/ (Berkurang)
1	2	3	4	5	6	7	8	9	10	11
		Jumlah Peralatan Laboratorium Komputer SMP		SMPN 1 POLANHARJO		1 paket				
		Jumlah SD Yang Menerima Alat TIK		SDN 1 Baturan Gantiwarno		1 Sekolah				
		Jumlah SD Yang Menerima Alat TIK		SDN 1 Blimbing		1 Sekolah				
		Jumlah SD Yang Menerima Alat TIK		SDN 1 Bolali Wonosari		1 Sekolah				
		Jumlah SD Yang Menerima Alat TIK		SDN 1 Canan Wedi		1 Sekolah				
		Jumlah SD Yang Menerima Alat TIK		SDN 1 Cucukan Prambanan		1 Sekolah				
		Jumlah SD Yang Menerima Alat TIK		SDN 1 Gondang Juwiring		1 Sekolah				
		Jumlah SD Yang Menerima Alat TIK		SDN 1 Jambukidul Ceper		1 Sekolah				
		Jumlah SD Yang Menerima Alat TIK		SDN 1 Jimbung Kalikotes		1 Sekolah				
		Jumlah SD Yang Menerima Alat TIK		SDN 1 Kapungan Polanharjo		1 Sekolah				
		Jumlah SD Yang Menerima Alat TIK		SDN 1 Karangjoho Karangdowo		1 Sekolah				
		Jumlah SD Yang Menerima Alat TIK		SDN 1 Kraguman Jogonalan		1 Sekolah				
		Jumlah SD Yang Menerima Alat TIK		SDN 1 Krajan Jatinom		1 Sekolah				
		Jumlah SD Yang Menerima Alat TIK		SDN 1 Kunden Karanganom		1 Sekolah				
		Jumlah SD Yang Menerima Alat TIK		SDN 1 Malangan Tulung		1 Sekolah				
		Jumlah SD Yang Menerima Alat TIK		SDN 1 Malangjiwan Kebonarum		1 Sekolah				
		Jumlah SD Yang Menerima Alat TIK		SDN 1 Mandong Trucuk		1 Sekolah				
		Jumlah SD Yang Menerima Alat TIK		SDN 1 Mendak Delanggu		1 Sekolah				
		Jumlah SD Yang Menerima Alat TIK		SDN 1 Nangsri Manisrenggo		1 Sekolah				
		Jumlah SD Yang Menerima Alat TIK		SDN 1 Panggang Kemalang		1 Sekolah				
		Jumlah SD Yang Menerima Alat TIK		SDN 1 Paseban Bayat		1 Sekolah				
		Jumlah SD Yang Menerima Alat TIK		SDN 1 Semangak Klaten Tengah		1 Sekolah				
		Jumlah SD Yang Menerima Alat TIK		SDN 1 Senden Ngawen		1 Sekolah				
		Jumlah SD Yang Menerima Alat TIK		SDN 1 wadunggetas Wonosari		1 Sekolah				

Kode	Urusan/Bidang Urusan Pemerintahan Daerah Dan Program/Kegiatan	Indikator Kinerja Program/Kegiatan		Rencana Tahun 2019						
		Sebelum Perubahan	Sesudah Perubahan	Lokasi		Target Capaian Kinerja		Pagu Indikatif		
				Sebelum Perubahan	Sesudah Perubahan	Sebelum Perubahan	Sesudah Perubahan	Sebelum Perubahan	Sesudah Perubahan	Bertambah/ (Berkurang)
1	2	3	4	5	6	7	8	9	10	11
		Jumlah SD Yang Menerima Alat TIK		SDN 2 Brangkal Karanganyom		1 Sekolah				
		Jumlah SD Yang Menerima Alat TIK		SDN 2 Kalangan Pedan		1 Sekolah				
		Jumlah SD Yang Menerima Alat TIK		SDN 2 Karangasem Cawas		1 Sekolah				
1.01 - 1.1.0101 - 16.105	Pengadaan Buku Koleksi Perpustakaan	Jumlah pengadaan buku koleksi perpustakaan sekolah SMP	Jumlah pengadaan buku koleksi perpustakaan	SMPN 4 DELANGGU	SDN 2 Tibayan; SDN 3 Drono; SDN 3 Jogosetran; SDN 2 Wanglu; SDN 3 Tambakan; SDN 3 Pakisari; SDN 2 Kedungampel; SDN 2 Kebondalem; SDN 2 Sanggrahan; SDN Pacing; SDN Bogem; SDN Basin; SDN 1 Glodogan; SDN 1 Kendalsari; SDN Jetis; SDN 1 Banyuripan; SDN 2 Bulan; SDN 1 Tlobong; SDN 1 Terasan; SDN 1 Sentono; SDN 1 Sidomulyo; SDN Kalitengah	1 paket	22 Set	2.900.000.000	-	(2.900.000.000)
		Jumlah pengadaan buku koleksi perpustakaan sekolah SMP		SMPN 2 CAWAS		1 paket				
		Jumlah pengadaan buku koleksi perpustakaan sekolah SMP		SMPN 2 KEMALANG		1 paket				
		Jumlah pengadaan buku koleksi perpustakaan sekolah SMP		SMPN 1 KEMALANG		1 paket				
		Jumlah pengadaan buku koleksi perpustakaan sekolah SMP		SMPN 3 JATINOM		1 paket				
		Jumlah pengadaan buku koleksi perpustakaan sekolah SMP		SMPN 3 POLANHARJO		1 paket				
		Jumlah pengadaan buku koleksi perpustakaan sekolah SMP		SMPN 2 TRUCUK		1 paket				
		Jumlah pengadaan buku koleksi perpustakaan sekolah SMP		SMPN 3 KARANGDOWO		1 paket				
		Jumlah pengadaan buku koleksi perpustakaan sekolah SMP		SMPN 3 GANTIWARNO		1 paket				
		Jumlah pengadaan buku koleksi perpustakaan sekolah SMP		SMPN 2 JOGONALAN		1 paket				
		SD menerima Buku Perpustakaan		SDN Bogem, Bayat		1 Set				
		SD menerima Buku Perpustakaan		SDN Jarum, Bayat		1 Set				
		SD menerima Buku Perpustakaan		SDN 1 Banyuripan, Bayat		1 Set				



Kode	Urusan/Bidang Urusan Pemerintahan Daerah Dan Program/Kegiatan	Indikator Kinerja Program/Kegiatan		Rencana Tahun 2019							
				Lokasi		Target Capaian Kinerja		Pagu Indikatif			
		Sebelum Perubahan	Sesudah Perubahan	Sebelum Perubahan	Sesudah Perubahan	Sebelum Perubahan	Sesudah Perubahan	Sebelum Perubahan	Sesudah Perubahan	Bertambah/ (Berkurang)	
1	2	3	4	5	6	7	8	9	10	11	
		SD menerima Buku Perpustakaan		SDN 1 Nanggulan Cawas		1 Set					
		SD menerima Buku Perpustakaan		SDN 3 Pakisari Cawas		1 Set					
		SD menerima Buku Perpustakaan		SDN 1 Gombang Cawas		1 Set					
		SD menerima Buku Perpustakaan		SDN 2 Kedungampel Cawas		1 Set					
		SD menerima Buku Perpustakaan		SDN 1 jambukulon Ceper		1 Set					
		SD menerima Buku Perpustakaan		SDN 1 Sidomulyo Delanggu		1 Set					
		SD menerima Buku Perpustakaan		SDN 1 Mendak Delanggu		1 Set					
		SD menerima Buku Perpustakaan		SDN 1 Tlobong Delanggu		1 Set					
		SD menerima Buku Perpustakaan		SDN 1 TEMUIRENGJatinom		1 Set					
		SD menerima Buku Perpustakaan		SDN 2 Tibayan Jatinom		1 Set					
		SD menerima Buku Perpustakaan		SDN 1 Rejoso Jogonalan		1 Set					
		SD menerima Buku Perpustakaan		SDn 3 Tambakan Jogonalan		1 Set					
		SD menerima Buku Perpustakaan		SDN 1 Tlogorandu Juwiring		1 Set					
		SD menerima Buku Perpustakaan		SDN 1 Terasan Juwiring		1 Set					
		SD menerima Buku Perpustakaan		SDN 1 Gondangsari Juwiring		1 Set					
		SD menerima Buku Perpustakaan		SDN 3 Jogosetran Kalikotes		1 Set					
		SD menerima Buku Perpustakaan		SDN 2 kalikotes		1 Set					
		SD menerima Buku Perpustakaan		SDN 1 JurangJero Karanganom		1 Set					
		SD menerima Buku Perpustakaan		SDN 3 Mungging Karangdowo		1 Set					
		SD menerima Buku Perpustakaan		SDN 1 Sentono Karangdowo		1 Set					
		SD menerima Buku Perpustakaan		SDN 1 Babadan Karangdowo		1 Set					
		SD menerima Buku Perpustakaan		SDN Jetis Karangnongko		1 Set					
		SD menerima Buku Perpustakaan		SDN 1 Gondang Kebonarum		1 Set					
		SD menerima Buku Perpustakaan		SDN Basin		1 Set					

Kode	Urusan/Bidang Urusan Pemerintahan Daerah Dan Program/Kegiatan	Indikator Kinerja Program/Kegiatan		Rencana Tahun 2019						
				Lokasi		Target Capaian Kinerja		Pagu Indikatif		
		Sebelum Perubahan	Sesudah Perubahan	Sebelum Perubahan	Sesudah Perubahan	Sebelum Perubahan	Sesudah Perubahan	Sebelum Perubahan	Sesudah Perubahan	Bertambah/ (Berkurang)
1	2	3	4	5	6	7	8	9	10	11
		SD menerima Buku Perpustakaan		SDN 1 Karangduren Kebonarum		1 Set				
		SD menerima Buku Perpustakaan		SDN 1 Kendalsari Kemalang		1 Set				
		SD menerima Buku Perpustakaan		SDN 1 Panggang Kemalang		1 Set				
		SD menerima Buku Perpustakaan		SDN 1 Glodogan Klaten Selatan		1 Set				
		SD menerima Buku Perpustakaan		SDN 1 Bareng Klaten Tengah		1 Set				
		SD menerima Buku Perpustakaan		SDN 2 Leses Manisrenggo		1 Set				
		SD menerima Buku Perpustakaan		SDN 2 Candirejo Ngawen		1 Set				
		SD menerima Buku Perpustakaan		SDN 3 Drono, Ngawen		1 Set				
		SD menerima Buku Perpustakaan		SDN 1 Jetiswetan, Pedan		1 Set				
		SD menerima Buku Perpustakaan		SDN 1 Keden Pedan		1 Set				
		SD menerima Buku Perpustakaan		SDN 1 kahuman Polanharjo		1 Set				
		SD menerima Buku Perpustakaan		SDN Turus Polanharjo		1 Set				
		SD menerima Buku Perpustakaan		SDN 1 Kebondalem Kidul Prambanan		1 Set				
		SD menerima Buku Perpustakaan		SDN 2 Sanggrahan Prambanan		1 Set				
		SD menerima Buku Perpustakaan		SDN 1 Taji, Prambanan		1 Set				
		SD menerima Buku Perpustakaan		SDN 2 Puluhan Trucuk		1 Set				
		SD menerima Buku Perpustakaan		SDN 2 wanglu Trucuk		1 Set				
		SD menerima Buku Perpustakaan		SDN 3 Gaden Trucuk		1 Set				
		SD menerima Buku Perpustakaan		SDN 1 Kalitengah Wedi		1 Set				
		SD menerima Buku Perpustakaan		SDN 1 Kadilanggon Wedi		1 Set				
		SD menerima Buku Perpustakaan		SDN Pacing Wedi		1 Set				
		SD menerima Buku Perpustakaan		SDN 3 kingkang Wonosari		1 Set				
		SD menerima Buku Perpustakaan		SDN 2 Bulan Wonosari		1 Set				
		SD menerima Buku Perpustakaan		SDN 3 Teloyo Wonosari		1 Set				

Kode	Urusan/Bidang Urusan Pemerintahan Daerah Dan Program/Kegiatan	Indikator Kinerja Program/Kegiatan		Rencana Tahun 2019						
		Sebelum Perubahan	Sesudah Perubahan	Lokasi		Target Capaian Kinerja		Pagu Indikatif		
				Sebelum Perubahan	Sesudah Perubahan	Sebelum Perubahan	Sesudah Perubahan	Sebelum Perubahan	Sesudah Perubahan	Bertambah/ (Berkurang)
1	2	3	4	5	6	7	8	9	10	11
		SD menerima Buku Perpustakaan					1 Set			
1.01 - 1.1.0101 - 16.106	Operasional Koordinator Wilayah Bidang Pendidikan		Jumlah korwil pendidikan kecamatan		Kabupaten Klaten		26 Korwil	-	520.000.000	520.000.000
1.01 - 1.1.0101 - 16.107	Pembangunan Ruang Belajar SD		Jumlah ruang belajar terbangun		SDN 3 Karangpakel; SDN 1 Karangasem; SDN 1 Bakung; SDN 2 Blimbing; SDN 2 Beji; SDN 1 Tibayan		6 unit	-	1.121.566.000	1.121.566.000
1.01 - 1.1.0101 - 16.108	Pembangunan Ruang Belajar SMP		Jumlah ruang belajar SMP terbangun		SMPN 3 KARANGDOWO, SMPN 2 GANTIWARNO		2 SMP	-	495.131.000	495.131.000
1.01 - 1.1.0101 - 16.109	Pembangunan Ruang Pusat Sumber Pendidikan Inklusif		Jumlah ruang pusat sumber pendidikan inklusif terbangun		SDN Prawatan; SDN 1 Karanganom; SDN 1 Jonggrangan; SDN 2 Rejoso		4 unit	-	433.032.000	433.032.000
1.01 - 1.1.0101 - 16.110	Rehabilitasi Sanitasi/MCK SD		Jumlah sanitasi/MCK SD direhab		SDN		40 unit	-	335.700.000	335.700.000
1.01 - 1.1.0101 - 16.111	Pengadaan Koleksi Buku Perpustakaan SD		Jumlah pengadaan buku koleksi perpustakaan		Kabupaten Klaten		22 set	-	1.155.000.000	1.155.000.000
1.01 - 1.1.0101 - 16.112	Pengadaan Buku Perpustakaan SD N		Jumlah pengadaan buku perpustakaan SDN		SDN 1 Tlogorandu; SDN 1 Rejoso; SDN 2 Puluhan; SDN 1 Taji; SDN 1 Kebondalem Kidul; SDN 1 Kauman; SDN 1 Jetiswetan; SDN 2 Candirejo; SDN 1 Bareng; SDN 1 Panggang; SDN 1 Karangduren; SDN 1 Gondang; SDN 1 Babadan; SDN 3 Munggun; SDN 2 Kalikotes; SDN 1 Gondangsari; SDN 1 Temuireng; SDN 1 Mendak; SDN 1 Jambukulon; SDN 1 Gombang; SDN 1 Nanggulan; SDN Jarum; SDN 2 Karangduren; SDN 2 Tegalmulyo; SDN Sekaran; SDN 2 Keden; SDN 2 Sribit		22 paket	-	232.000.000	232.000.000

Kode	Urusan/Bidang Urusan Pemerintahan Daerah Dan Program/Kegiatan	Indikator Kinerja Program/Kegiatan		Rencana Tahun 2019							
				Lokasi		Target Capaian Kinerja		Pagu Indikatif			
		Sebelum Perubahan	Sesudah Perubahan	Sebelum Perubahan	Sesudah Perubahan	Sebelum Perubahan	Sesudah Perubahan	Sebelum Perubahan	Sesudah Perubahan	Bertambah/ (Berkurang)	
1	2	3	4	5	6	7	8	9	10	11	
1.01 - 1.1.0101 - 16.113	Pengadaan Alat TIK SDN		Jumlah pengadaan alat TIK SDN		SDN 1 Baturan, SDN 1 Blimbing, SDN 1 Bolali , SDN 1 Canan		4 paket	-	124.000.000	124.000.000	
1.01 - 1.1.0101 - 16.114	Rehab Ruang Kelas SDN		Jumlah ruang kelas direhab		SDN 2 Sribit, SDN 2 Keden, SDN Sekaran, SDN 2 Tegalmulyo, SDN 2 Karangduren		5 Ruang kelas	-	250.000.000	250.000.000	
1.01 - 1.1.0101 - 16.115	Rehabilitasi sedang/berat Bumi Perkemahan		Jumlah fasilitas bumi perkemahan yang direhab		Bumi Perkemahan Kepurun Manisrenggo		1 paket	-	230.000.000	230.000.000	
1.01 - 1.1.0101 - 16.116	Pembangunan sarana prasarana Bumi Perkemahan		Jumlah sarana prasarana yang dibangun		Bumi Perkemahan Kepurun Manisrenggo		1 paket	-	230.000.000	230.000.000	
1.01 - 1.1.0101 - 16.117	Pembangunan Kantor Kwartir Cabang Pramuka		Jumlah kantor yang dibangun		Kantor Kwartir Cabang Pramuka Klaten		1 paket	-	225.000.000	225.000.000	
1.01 - 1.1.0101 - 16.119	Operasional Koordinator Wilayah Bidang Pendidikan		Jumlah korwil pendidikan kecamatan		Kabupaten Klaten		26 Korwil	-	520.000.000	520.000.000	
1.01 - 1.1.0101 - 16.121	Rehabilitasi Sedang/berat Ruang kelas Sekolah (Silpa- DAK 2018)		Jumlah ruang kelas yang direhab		SD Negeri		14 paket	-	500.000.000	500.000.000	
1.01 - 1.1.0101 - 16.122	Penguatan Pendidikan karakter Melalui "Program Matur Jujur"		Jumlah siswa yang meningkat pendidikan karakternya		SD dan SMP Negeri		95.065 siswa	-	1.045.715.000	1.045.715.000	
<b>1.01 - 1.1.0101 - 18</b>	<b>Program Pendidikan Non Formal</b>	<b>- Penduduk yang berusia &gt;15 Tahun melek huruf (tidak buta aksara) - Rasio ketersediaan sekolah/penduduk usia sekolah</b>	<b>- Penduduk yang berusia &gt;15 Tahun melek huruf (tidak buta aksara) - Rasio ketersediaan sekolah/penduduk usia sekolah</b>				<b>- 99,7 % - 0,23 %</b>	<b>- 99,7 % - 0,23 %</b>	<b>460.000.000</b>	<b>155.000.000</b>	<b>(305.000.000)</b>
1.01 - 1.1.0101 - 18.2	Pemberian bantuan operasional pendidikan non formal	Jumlah warga belajar yang mengikuti pendidikan kesetaraan		Dinas pendidikan			50 orang		50.000.000	-	(50.000.000)
1.01 - 1.1.0101 - 18.3	Pembinaan pendidikan kursus dan kelembagaan	Jumlah LKP yang di bina		Dinas Pendidikan			20 lembaga		50.000.000	-	(50.000.000)
1.01 - 1.1.0101 - 18.4	Pengembangan pendidikan keaksaraan	Jumlah warga belajar mengikuti pendidikan keaksaraan	Jumlah warga belajar mengikuti pendidikan keaksaraan	Dinas pendidikan	Dinas pendidikan		300 orang	300 orang	60.000.000	60.000.000	-
1.01 - 1.1.0101 - 18.6	Penyediaan sarana dan prasarana pendidikan non formal	Jumlah LKP PKBM yang menerima sarpras		Dinas Pendidikan			10 paket		100.000.000	-	(100.000.000)
1.01 - 1.1.0101 - 18.7	Pengembangan data dan informasi pendidikan non formal	Jumlah lembaga yang mengikuti sosialisasi Dapodik	Jumlah lembaga yang mengikuti sosialisasi Dapodik	Dinas pendidikan	Dinas pendidikan		1.120 Lembaga	1.130 Lembaga	50.000.000	50.000.000	-
1.01 - 1.1.0101 - 18.9	Pengembangan kurikulum, bahan ajar dan model pembelajaran pendidikan non formal	Jumlah Instruktur Tutor yang mengikuti workshop		Dinas Pendidikan			25 orang		50.000.000	-	(50.000.000)
1.01 - 1.1.0101 - 18.13	Monitoring, evaluasi dan pelaporan	Jumlah LKP PKBM yang di monev	Jumlah LKP PKBM yang di monev	Dinas Pendidikan	Dinas Pendidikan		25 lembaga	25 lembaga	50.000.000	45.000.000	(5.000.000)
1.01 - 1.1.0101 - 18.15	Ekspo Hari Aksara Internasional Tingkat Kabupaten	Jumlah peserta yang mengikuti Ekspo		Dinas pendidikan			26 Lembaga		50.000.000	-	(50.000.000)
<b>1.01 - 1.1.0101 - 20</b>	<b>Program Peningkatan Mutu Pendidik dan Tenaga Kependidikan</b>	<b>- Rasio guru terhadap murid - Jumlah guru yang layak mendidik TK/RA dengan kualifikasi sesuai dengan standar kompetensi yang ditetapkan</b>	<b>- Rasio guru terhadap murid - Jumlah guru yang layak mendidik TK/RA dengan kualifikasi sesuai dengan standar kompetensi yang ditetapkan</b>				<b>- 1:18 guru/murid - 1465 guru - 1:30 guru/murid/cls</b>	<b>- 1:18 guru/murid - 1465 guru - 1:30 guru/murid/cls</b>	<b>1.950.000.000</b>	<b>16.156.200.000</b>	<b>14.206.200.000</b>

Kode	Urusan/Bidang Urusan Pemerintahan Daerah Dan Program/Kegiatan	Indikator Kinerja Program/Kegiatan		Rencana Tahun 2019						
		Sebelum Perubahan	Setelah Perubahan	Lokasi		Target Capaian Kinerja		Pagu Indikatif		
				Sebelum Perubahan	Setelah Perubahan	Sebelum Perubahan	Setelah Perubahan	Sebelum Perubahan	Setelah Perubahan	Bertambah/ (Berkurang)
1	2	3	4	5	6	7	8	9	10	11
		<ul style="list-style-type: none"> <li>- Rasio guru terhadap murid per kelas rata- rata</li> <li>- Guru yang memenuhi kualifikasi S1/D-IV</li> <li>- Setiap SMP/MTs 70% gurunya harus lulusan S1/D-4, dan 35%nya sudah harus bersertifikat</li> <li>- Setiap SD/Mi ada 1 orang guru dengan mengajar 32 siswa, dan ada 6 orang guru untuk setiap Satuan Pendidikan dan untuk daerah khusus 4 orang guru.</li> <li>- Setiap SMP/MTS ada 1 orang guru untuk setiap mata pelajaran</li> <li>- Setiap SD/MI harus ada 2 orang guru dengan jenjang kelulusan S1/D-4, dan 2 orang guru diantaranya sudah harus bersertifikat</li> <li>- Setiap guru tetap wajib mengajar 37,5 jam/minggu</li> <li>- Setiap guru tetap wajib mengajar 37,5 jam/minggu</li> <li>- Setiap SMP/MTs ada seorang guru dengan kualifikasi akademik S1/D-4 dan bersertifikat untuk mata pelajaran: Matematika, IPA, IPS, Bahasa Indonesia, Bahasa Inggris, dan Kewarganegaraan.</li> <li>- Di setiap Kabupaten/Kota semua kepala sekolahnya SD/MI harus berkualifikasi S1/D-4 dan bersertifikat.</li> <li>- Disetiap Kabupaten/Kota semua kepala sekolahnya SMP/MTs harus berkualifikasi S1/D-4 dan bersertifikat.</li> <li>- Disetiap Kabupaten/Kota semua pengawas sekolah harus berkualifikasi S1/D-4 dan bersertifikat.</li> <li>- Setiap guru harus menyusun RKP dalam melaksanakan kegiatan untuk membantu Satuan Pendidikan</li> <li>- Setiap guru harus menyusun RKP dalam melaksanakan kegiatan untuk membantu Satuan Pendidikan</li> <li>- Setiap pengawas wajib melakukan kunjungan ke semua sekolah minimal satu kali setiap bulan, dengan waktu 3 jam untuk melakukan supervisi dan</li> </ul>	<ul style="list-style-type: none"> <li>- Rasio guru terhadap murid per kelas rata- rata</li> <li>- Guru yang memenuhi kualifikasi S1/D-IV</li> <li>- Setiap SMP/MTs 70% gurunya harus lulusan S1/D-4, dan 35%nya sudah harus bersertifikat</li> <li>- Setiap SD/Mi ada 1 orang guru dengan mengajar 32 siswa, dan ada 6 orang guru untuk setiap Satuan Pendidikan dan untuk daerah khusus 4 orang guru.</li> <li>- Setiap SMP/MTS ada 1 orang guru untuk setiap mata pelajaran</li> <li>- Setiap SD/MI harus ada 2 orang guru dengan jenjang kelulusan S1/D-4, dan 2 orang guru diantaranya sudah harus bersertifikat</li> <li>- Setiap guru tetap wajib mengajar 37,5 jam/minggu</li> <li>- Setiap guru tetap wajib mengajar 37,5 jam/minggu</li> <li>- Setiap SMP/MTs ada seorang guru dengan kualifikasi akademik S1/D-4 dan bersertifikat untuk mata pelajaran: Matematika, IPA, IPS, Bahasa Indonesia, Bahasa Inggris, dan Kewarganegaraan.</li> <li>- Di setiap Kabupaten/Kota semua kepala sekolahnya SD/MI harus berkualifikasi S1/D-4 dan bersertifikat.</li> <li>- Disetiap Kabupaten/Kota semua kepala sekolahnya SMP/MTs harus berkualifikasi S1/D-4 dan bersertifikat.</li> <li>- Disetiap Kabupaten/Kota semua pengawas sekolah harus berkualifikasi S1/D-4 dan bersertifikat.</li> <li>- Setiap guru harus menyusun RKP dalam melaksanakan kegiatan untuk membantu Satuan Pendidikan</li> <li>- Setiap guru harus menyusun RKP dalam melaksanakan kegiatan untuk membantu Satuan Pendidikan</li> <li>- Setiap pengawas wajib melakukan kunjungan ke semua sekolah minimal satu kali setiap bulan, dengan waktu 3 jam untuk melakukan supervisi dan</li> </ul>			<ul style="list-style-type: none"> <li>- 86:42 %</li> <li>- 90 Sekolah</li> <li>- 709 Sekolah</li> <li>- 101 Sekolah</li> <li>- 740 Sekolah</li> <li>- 774 SD</li> <li>- 104 SMP</li> <li>- 91 Sekolah</li> <li>- 749 Sekolah</li> <li>- 91 Sekolah</li> <li>- 100 %</li> <li>- 759 SD</li> <li>- 108 SMP</li> <li>- 693 SD</li> <li>- 106 SMP</li> <li>- 759 SD</li> <li>- 108 SMP</li> <li>- 741 SD</li> <li>- 109 SMP</li> <li>- 742 SD</li> <li>- 106 SMP</li> <li>- 774 SD</li> <li>- 109 SMP</li> <li>- 100 %</li> </ul>	<ul style="list-style-type: none"> <li>- 86:42 %</li> <li>- 90 Sekolah</li> <li>- 709 Sekolah</li> <li>- 101 Sekolah</li> <li>- 740 Sekolah</li> <li>- 774 SD</li> <li>- 104 SMP</li> <li>- 91 Sekolah</li> <li>- 749 Sekolah</li> <li>- 91 Sekolah</li> <li>- 100 %</li> <li>- 759 SD</li> <li>- 108 SMP</li> <li>- 693 SD</li> <li>- 106 SMP</li> <li>- 759 SD</li> <li>- 108 SMP</li> <li>- 741 SD</li> <li>- 109 SMP</li> <li>- 742 SD</li> <li>- 106 SMP</li> <li>- 774 SD</li> <li>- 109 SMP</li> <li>- 100 %</li> </ul>			

Kode	Urusan/Bidang Urusan Pemerintahan Daerah Dan Program/Kegiatan	Indikator Kinerja Program/Kegiatan		Rencana Tahun 2019						
				Lokasi		Target Capaian Kinerja		Pagu Indikatif		
		Sebelum Perubahan	Sesudah Perubahan	Sebelum Perubahan	Sesudah Perubahan	Sebelum Perubahan	Sesudah Perubahan	Sebelum Perubahan	Sesudah Perubahan	Bertambah/ (Berkurang)
1	2	3	4	5	6	7	8	9	10	11
		<p>pembinaan</p> <ul style="list-style-type: none"> <li>- Setiap pengawas wajib melakukan kunjungan ke semua sekolah minimal satu kali setiap bulan, dengan waktu 3 jam untuk melakukan supervisi dan pembinaan</li> <li>- Setiap guru wajib menerapkan Rencana Kerja Pembelajaran (RKP)</li> <li>- Setiap guru wajib menerapkan Rencana Kerja Pembelajaran (RKP)</li> <li>- Setiap guru wajib mengembangkan dan menerapkan program penilaian pendidikan</li> <li>- Setiap guru wajib mengembangkan dan menerapkan program penilaian pendidikan</li> <li>- Setiap Kepala Sekolah wajib melakukan supervisi kelas, minimal 2 kali per semester</li> <li>- Setiap Kepala Sekolah wajib melakukan supervisi kelas, minimal 2 kali per semester</li> <li>- Setiap guru wajib sampaikan laporan hasil evaluasi mata pelajaran kepada Kepala sekolah</li> <li>- Setiap guru wajib sampaikan laporan hasil evaluasi mata pelajaran kepada Kepala sekolah</li> <li>- Setiap Kepala Sekolah wajib menyampaikan hasil UAS, ulangan kenaikan kelas (UKK) kepada orang tua siswa dan menyampaikan rekapitulasinya kepada Dinas Pendidikan.</li> </ul>	<p>pembinaan</p> <ul style="list-style-type: none"> <li>- Setiap pengawas wajib melakukan kunjungan ke semua sekolah minimal satu kali setiap bulan, dengan waktu 3 jam untuk melakukan supervisi dan pembinaan</li> <li>- Setiap guru wajib menerapkan Rencana Kerja Pembelajaran (RKP)</li> <li>- Setiap guru wajib menerapkan Rencana Kerja Pembelajaran (RKP)</li> <li>- Setiap guru wajib mengembangkan dan menerapkan program penilaian pendidikan</li> <li>- Setiap guru wajib mengembangkan dan menerapkan program penilaian pendidikan</li> <li>- Setiap Kepala Sekolah wajib melakukan supervisi kelas, minimal 2 kali per semester</li> <li>- Setiap Kepala Sekolah wajib melakukan supervisi kelas, minimal 2 kali per semester</li> <li>- Setiap guru wajib sampaikan laporan hasil evaluasi mata pelajaran kepada Kepala sekolah</li> <li>- Setiap Kepala Sekolah wajib menyampaikan hasil UAS, ulangan kenaikan kelas (UKK) kepada orang tua siswa dan menyampaikan rekapitulasinya kepada Dinas Pendidikan.</li> </ul>							
1.01 - 1.1.0101 - 20.1	Pelaksanaan Sertifikasi pendidik	Jumlah guru penerima tunjangan profesi	Jumlah Peserta Pelaksanaan Sertifikasi Pendidik	Dinas Pendidikan	Dinas Pendidikan	5.500 guru	5.500 guru	200.000.000	200.000.000	-
1.01 - 1.1.0101 - 20.2	Pelaksanaan uji kompetensi pendidik dan tenaga kependidikan	Jumlah guru teruji kompetensinya	Jumlah peserta pelaksanaan uji kompetensi pendidik dan tenaga kependidikan	Dinas Pendidikan	Dinas Pendidikan	600 guru	300 guru	100.000.000	75.000.000	(25.000.000)
1.01 - 1.1.0101 - 20.13	Penilaian dan Penetapan Angka Kredit	Meningkatnya mutu Tenaga Pendidik dan Tenaga Kependidikan	Jumlah tenaga fungsional yang dinilai angka kredit		Dinas pendidikan	8.500 orang	8.500 orang	150.000.000	80.000.000	(70.000.000)
1.01 - 1.1.0101 - 20.14	Seleksi Calon Kepala Sekolah dan Pengawas	Jumlah Kepala Sekolah dan Pengawas baru	Jumlah peserta seleksi calon kepala dan pengawas	Dinas Pendidikan	Dinas Pendidikan	100 Kepala Sekolah	25 orang	100.000.000	205.000.000	105.000.000
1.01 - 1.1.0101 - 20.15	Pembinaan minat bakat dan kreativitas guru SD, SMP, SMA, SMK Negeri/Swasta	Jumlah guru berprestasi dan OGN	Jumlah pembinaan minat bakat dan kreativitas guru TK,SD, SMP dan OGN	Dinas Pendidikan	Dinas Pendidikan	250 guru dan KS	250 guru dan KS	250.000.000	150.000.000	(100.000.000)

Kode	Urusan/Bidang Urusan Pemerintahan Daerah Dan Program/Kegiatan	Indikator Kinerja Program/Kegiatan		Rencana Tahun 2019						
				Lokasi		Target Capaian Kinerja		Pagu Indikatif		
		Sebelum Perubahan	Sesudah Perubahan	Sebelum Perubahan	Sesudah Perubahan	Sebelum Perubahan	Sesudah Perubahan	Sebelum Perubahan	Sesudah Perubahan	Bertambah/ (Berkurang)
1	2	3	4	5	6	7	8	9	10	11
1.01 - 1.1.0101 - 20.17	Peningkatan Kapasitas Tenaga Kependidikan dan Pengawas	Jumlah tenaga kependidikan dan pengawas	Jumlah peserta peningkatan kapasitas tenaga kependidikan	Dinas Pendidikan	Dinas Pendidikan	180 tenaga pendidik dan pengawas	500 tenaga pendidik dan pengawas	50.000.000	40.000.000	(10.000.000)
1.01 - 1.1.0101 - 20.18	Peningkatan Tunjangan Fungsional Guru Tidak Tetap (GTT)	Jumlah penerima tunjangan fungsional GTT dan PTT	Jumlah peserta peningkatan tunjangan fungsional guru	Dinas Pendidikan	Dinas Pendidikan	500 GTT dan PTT	635 GTT dan PTT	650.000.000	30.000.000	(620.000.000)
1.01 - 1.1.0101 - 20.20	Pengelolaan Keprofesian Berkelanjutan	Jumlah guru terdiktat	Jumlah peserta pengelolaan keprofesian berkelanjutan	Dinas Pendidikan	Dinas Pendidikan	480 guru	300 guru	450.000.000	250.000.000	(200.000.000)
1.01 - 1.1.0101 - 20.21	Peningkatan Kesejahteraan Pendidik dan Tenaga Kependidikan		Jumlah peserta peningkatan kesejahteraan pendidik dan tenaga kependidikan		Dinas Pendidikan		4.601 Orang	-	15.126.200.000	15.126.200.000
<b>1.01 - 1.1.0101 - 21</b>	<b>Program Pengembangan Budaya Baca dan Pembinaan Perpustakaan</b>							<b>200.000.000</b>	<b>120.000.000</b>	<b>(80.000.000)</b>
1.01 - 1.1.0101 - 21.2	Pengembangan minat dan budaya baca	Jumlah siswa TK, SD, SMP yang ikut lomba	Jumlah siswa TK, SD, SMP yang ikut lomba	Dinas Pendidikan	Dinas Pendidikan	312 anak	350 anak	50.000.000	70.000.000	20.000.000
1.01 - 1.1.0101 - 21.3	Supervisi, pembinaan dan stimulasi pada perpustakaan umum, perpustakaan khusus, perpustakaan sekolah dan perpustakaan masyarakat	Jumlah sekolah yang disupervisi		Dinas Pendidikan		100 sekolah		50.000.000	-	(50.000.000)
1.01 - 1.1.0101 - 21.11	Pembinaan Pengelola Perpustakaan Sekolah	Jumlah pengelola perpustakaan yang ikut pelatihan		Dinas Pendidikan		100 orang		50.000.000	-	(50.000.000)
1.01 - 1.1.0101 - 21.13	Pengembangan dan Pemahaman Penggunaan Bahasa Jawa	Jumlah peserta yang mengikuti workshop bahasas jawa	Jumlah peserta yang mengikuti workshop bahasas jawa	Dinas pendidikan	Dinas pendidikan	208 orang	520 orang	50.000.000	50.000.000	-
<b>1.01 - 1.1.0101 - 22</b>	<b>Program Manajemen Pelayanan Pendidikan</b>	<b>- Angka Melanjutkan (AM) dari SMP/MTs ke SMA/SMK/MA</b>	<b>- Angka Melanjutkan (AM) dari SMP/MTs ke SMA/SMK/MA</b>			<b>- 98 %</b>	<b>- 98 %</b>	<b>2.095.000.000</b>	<b>2.063.000.000</b>	<b>(32.000.000)</b>
1.01 - 1.1.0101 - 22.2	Pelaksanaan kerjasama secara kelembagaan di bidang pendidikan	jumlah peserta yang mengikuti sosialisasi	jumlah peserta yang mengikuti sosialisasi	Dinas Pendidikan	Dinas Pendidikan	192 orang	192 orang	50.000.000	40.000.000	(10.000.000)
1.01 - 1.1.0101 - 22.6	Pembinaan Komite Sekolah	Jumlah peserta yang mengikuti kegiatan Pembinaan Komite Sekolah		Dinas Pendidikan		293 Orang		50.000.000	-	(50.000.000)
1.01 - 1.1.0101 - 22.7	Penerapan sistem dan informasi manajemen pendidikan	Sistem Informasi dan Manajemen Pendidikan		Dinas Pendidikan		2 aplikasi		100.000.000	-	(100.000.000)
1.01 - 1.1.0101 - 22.8	Penyelenggaraan pelatihan, seminar dan lokakarya, serta diskusi ilmiah tentang berbagai isu pendidikan	Jumlah peserta yang mengikuti kegiatan workshop		Dinas Pendidikan		293 Orang		50.000.000	-	(50.000.000)
1.01 - 1.1.0101 - 22.10	Pengelolaan Jejaring Pendidikan Nasional (Jardiknas)	Jumlah Sekolah/Lembaga yang mengikuti kegiatan Jardiknas	Jumlah Sekolah/Lembaga yang mengikuti kegiatan Jardiknas	Dinas Pendidikan	Dinas Pendidikan	294 Sekolah/Lembaga	294 Sekolah/Lembaga	100.000.000	100.000.000	-
1.01 - 1.1.0101 - 22.13	Penguatan kelembagaan Tim Penggerak Pendidikan Karakter dan Nasionalisme melalui Jalur Pendidikan	Jumlah peserta yang mengikuti kegiatan workshop/sosialisasi	Jumlah peserta yang mengikuti kegiatan workshop/sosialisasi	Dinas Pendidikan	Dinas Pendidikan	293 orang	293 orang	50.000.000	46.000.000	(4.000.000)
1.01 - 1.1.0101 - 22.14	Pembinaan dan Pengembangan UKS Sekolah	Jumlah peserta yang mengikuti workshop UKS Sekolah	Jumlah peserta yang mengikuti workshop UKS Sekolah	Dinas Pendidikan	Dinas Pendidikan	293 orang	293 orang	75.000.000	47.000.000	(28.000.000)
1.01 - 1.1.0101 - 22.16	Penyusunan Data Pokok Pendidikan	Jumlah Sekolah/Lembaga yang mengikuti Sosialisasi Aplikasi Dapodik	Jumlah Sekolah/Lembaga yang mengikuti Sosialisasi Aplikasi Dapodik	Dinas Pendidikan	Dinas Pendidikan	916 Sekolah/Lembaga	916 Sekolah/Lembaga	150.000.000	100.000.000	(50.000.000)
1.01 - 1.1.0101 - 22.17	Operasional Unit Pelaksana Teknis Dinas Pendidikan	Jumlah Koordiantor Wilayah Pendidikan Kecamatan memperoleh operasional		Dinas Pendidikan		26 Korwil Pendidikan		720.000.000	-	(720.000.000)

Kode	Urusan/Bidang Urusan Pemerintahan Daerah Dan Program/Kegiatan	Indikator Kinerja Program/Kegiatan		Rencana Tahun 2019						
				Lokasi		Target Capaian Kinerja		Pagu Indikatif		
		Sebelum Perubahan	Sesudah Perubahan	Sebelum Perubahan	Sesudah Perubahan	Sebelum Perubahan	Sesudah Perubahan	Sebelum Perubahan	Sesudah Perubahan	Bertambah/ (Berkurang)
1	2	3	4	5	6	7	8	9	10	11
1.01 - 1.1.0101 - 22.19	Penerimaan Siswa Baru SMP Online	Jumlah SMP Negeri yang menerapkan PPDB Online	Jumlah SMP Negeri yang menerapkan PPDB Online	Kabupaten Klaten	Kabupaten Klaten	65 SMP Negeri	65 SMP Negeri	350.000.000	305.000.000	(45.000.000)
1.01 - 1.1.0101 - 22.20	Operasional BOS Tingkat SD	Operasional Pengendalian BOS SD terlaksana	Jumlah SD penerima dana BOS	Kabupaten Klaten	Kabupaten Klaten	1 Kabupaten	777 SD	250.000.000	1.125.000.000	875.000.000
1.01 - 1.1.0101 - 22.21	Operasional BOS Tingkat SMP	Jumlah Operasional BOS SMP	Jumlah SMP penerima dana BOS	Dinas Pendidikan Kab. Klaten	Dinas Pendidikan Kab. Klaten	110 sekolah	110 sekolah	100.000.000	170.000.000	70.000.000
1.01 - 1.1.0101 - 22.22	Penyusunan Profile Sekolah Ramah Anak	Jumlah Dokumen yang disusun	Jumlah Dokumen yang disusun	Dinas Pendidikan	Dinas Pendidikan	1 dokumen	1 dokumen	50.000.000	40.000.000	(10.000.000)
1.01 - 1.1.0101 - 22.23	Manajemen Pendataan Pendidikan		Jumlah peserta pendataan pendidikan		Dinas Pendidikan		990 orang	-	90.000.000	90.000.000
<b>4.03 - 1.1.0101 - 27</b>	<b>Program Peningkatan Kualitas Perencanaan</b>	<b>- Jumlah Dokumen Perencanaan Renstra PD disusun tepat waktu - Jumlah Dokumen Perencanaan Renja-PD disusun tepat waktu</b>	<b>- Jumlah Dokumen Perencanaan Renstra PD disusun tepat waktu - Jumlah Dokumen Perencanaan Renja-PD disusun tepat waktu</b>			<b>- 1 jenis dokumen - 2 jenis dokumen</b>	<b>- 1 jenis dokumen - 2 jenis dokumen</b>	<b>275.000.000</b>	<b>196.900.000</b>	<b>(78.100.000)</b>
4.03 - 1.1.0101 - 27.2	Penyusunan dan evaluasi Rencana Kerja Perangkat Daerah	Jumlah Dokumen Perencanaan dan Evaluasi	Jumlah Dokumen Perencanaan dan Evaluasi	Dinas Pendidikan	Dinas Pendidikan	3 Dokumen	3 Dokumen	200.000.000	146.900.000	(53.100.000)
4.03 - 1.1.0101 - 27.3	Monitoring, evaluasi dan pengendalian Program/Kegiatan Perangkat Daerah	Jumlah monev dan pengendalian kegiatan	Jumlah monev dan pengendalian kegiatan	Dinas Pendidikan	Dinas Pendidikan	4 triwulan	4 triwulan	75.000.000	50.000.000	(25.000.000)
<b>JUMLAH</b>								<b>66.628.909.860</b>	<b>50.117.538.000</b>	<b>(16.511.371.860)</b>



**RENCANA PROGRAM DAN KEGIATAN  
PADA PERUBAHAN RENCANA KERJA PEMERINTAH DAERAH (RKPD)  
KABUPATEN KLATEN TAHUN 2019**

**PERANGKAT DAERAH : TK NEGERI PEMBINA KLATEN**

Kode	Urusan/Bidang Urusan Pemerintahan Daerah Dan Program/Kegiatan	Indikator Kinerja Program/Kegiatan		Rencana Tahun 2019						
				Lokasi		Target Capaian Kinerja		Pagu Indikatif		
		Sebelum Perubahan	Sesudah Perubahan	Sebelum Perubahan	Sesudah Perubahan	Sebelum Perubahan	Sesudah Perubahan	Sebelum Perubahan	Sesudah Perubahan	Bertambah/ (Berkurang)
1	2	3	4	5	6	7	8	9	10	11
<b>1.01 - 1.1.0201 - 1</b>	<b>Program Pelayanan Administrasi Perkantoran</b>							<b>9.240.000</b>	<b>9.200.000</b>	<b>(40.000)</b>
1.01 - 1.1.0201 - 1.2	Penyediaan jasa komunikasi, sumber daya air dan listrik	Rentang waktu pembiayaan jasa listrik, air telepon	Jumlah rekening jasa kantor yang disediakan	TK Negeri Pembina Klaten	TK Negeri Pembina Klaten	12 bulan	4 jenis	5.000.000	4.961.000	(39.000)
1.01 - 1.1.0201 - 1.8	Penyediaan jasa kebersihan kantor	Jumlah tenaga kebersihan	Jumlah THL Kebersihan Kantor	TK Negeri Pembina Klaten	TK Negeri Pembina Klaten	1 orang	1 orang	800.000	663.092	(136.908)
1.01 - 1.1.0201 - 1.10	Penyediaan alat tulis kantor	Rentang waktu penyediaan ATK	Jumlah ATK tersedia	TK Negeri Pembina Klaten	TK Negeri Pembina Klaten	12 bulan	4 jenis	2.200.000	2.147.850	(52.150)
1.01 - 1.1.0201 - 1.11	Penyediaan barang cetakan dan penggandaan	Rentang waktu penyediaan barang cetakan dan penggandaan	Jumlah jenis cetakan dan penggandaan	TK Negeri Pembina Klaten	TK Negeri Pembina Klaten	12 bulan	3 jenis	540.000	728.058	188.058
1.01 - 1.1.0201 - 1.12	Penyediaan komponen instalasi listrik/penerangan bangunan kantor	Rentang waktu penyediaan alat-alat penerangan	Jumlah Jenis komponen instalasi listrik/penerangan bangunan kantor	TK Negeri Pembina Klaten	TK Negeri Pembina Klaten	12 bulan	3 Jenis	700.000	700.000	-
<b>1.01 - 1.1.0201 - 2</b>	<b>Program Peningkatan Sarana dan Prasarana Aparatur</b>							<b>5.800.000</b>	<b>50.800.000</b>	<b>45.000.000</b>
1.01 - 1.1.0201 - 2.9	Pengadaan peralatan gedung kantor		Jumlah perqalatan gedung kantor yang di beli		TK Negeri Pembina		1 paket	-	45.000.000	45.000.000
1.01 - 1.1.0201 - 2.22	Pemeliharaan rutin/berkala gedung kantor	Jumlah gedung kantor yg dipelihara	Jumlah gedung kantor yg dipelihara	TK Negeri Pembina Klaten	TK Negeri Pembina Klaten	1 unit	1 unit	3.800.000	3.800.000	-
1.01 - 1.1.0201 - 2.28	Pemeliharaan rutin/berkala peralatan gedung kantor	Rentang waktu pemeliharaan peralatan gedung kantor	Jumlah peralatan gedung kantor terpelihara	TK Negeri Pembina Klaten	TK Negeri Pembina Klaten	12 bulan	4 jenis	2.000.000	2.000.000	-
<b>1.01 - 1.1.0201 - 15</b>	<b>Program Pendidikan Anak Usia Dini</b>							-	<b>180.000.000</b>	<b>180.000.000</b>
1.01 - 1.1.0201 - 15.9	Penataan Lingkungan Sekolah (taman, Lapangan upacara, fasilitas parkir, pagar)		Jumlah volume penataan lingkungan sekolah		TK Negeri Pembina		1 paket	-	85.000.000	85.000.000
1.01 - 1.1.0201 - 15.18	Pengadaan alat praktik dan peraga siswa		Jumlah alat praktik dan peraga siswa di beli		TK Negeri Pembina		2 paket	-	35.000.000	35.000.000
1.01 - 1.1.0201 - 15.56	Rehabilitasi sedang/berat sarana air bersih dan sanitary		Jumlah sarana air bersih dan sanitary di rehab		TK Negeri Pembina		1 paket	-	60.000.000	60.000.000
<b>JUMLAH</b>								<b>15.040.000</b>	<b>240.000.000</b>	<b>224.960.000</b>

**RENCANA PROGRAM DAN KEGIATAN  
PADA PERUBAHAN RENCANA KERJA PEMERINTAH DAERAH (RKPD)  
KABUPATEN KLATEN TAHUN 2019**

**PERANGKAT DAERAH : SD NEGERI SE-KABUPATEN**

Kode	Urusan/Bidang Urusan Pemerintahan Daerah Dan Program/Kegiatan	Indikator Kinerja Program/Kegiatan		Rencana Tahun 2019						
				Lokasi		Target Capaian Kinerja		Pagu Indikatif		
		Sebelum Perubahan	Sesudah Perubahan	Sebelum Perubahan	Sesudah Perubahan	Sebelum Perubahan	Sesudah Perubahan	Sebelum Perubahan	Sesudah Perubahan	Bertambah/ (Berkurang)
1	2	3	4	5	6	7	8	9	10	11
1.01 - 1.1.0301 - 23	<b>Program Pengelolaan Bantuan Operasional Sekolah (BOS)</b>							70.332.400.000	65.280.026.932	(5.052.373.068)
1.01 - 1.1.0301 - 23.1	Bantuan Operasional (BOS) SD Negeri	Jumlah siswa SD Negeri yang mendapat alokasi dana BOS Jumlah siswa SD Negeri yang memperoleh alokasi Pendampingan BOS	Jumlah siswa SD Negeri yang mendapat alokasi dana BOS	SD Negeri se Kab. Klaten SD Negeri se Kab. Klaten	SD Negeri se Kab. Klaten	82.744 siswa 82.744 siswa	79.585 siswa	70.332.400.000	65.280.026.932	(5.052.373.068)
<b>JUMLAH</b>								<b>70.332.400.000</b>	<b>65.280.026.932</b>	<b>(5.052.373.068)</b>

**RENCANA PROGRAM DAN KEGIATAN  
PADA PERUBAHAN RENCANA KERJA PEMERINTAH DAERAH (RKPD)  
KABUPATEN KLATEN TAHUN 2019**

**PERANGKAT DAERAH : SMP NEGERI SE-KABUPATEN**

Kode	Urusan/Bidang Urusan Pemerintahan Daerah Dan Program/Kegiatan	Indikator Kinerja Program/Kegiatan		Rencana Tahun 2019						
				Lokasi		Target Capaian Kinerja		Pagu Indikatif		
		Sebelum Perubahan	Sesudah Perubahan	Sebelum Perubahan	Sesudah Perubahan	Sebelum Perubahan	Sesudah Perubahan	Sebelum Perubahan	Sesudah Perubahan	Bertambah/ (Berkurang)
1	2	3	4	5	6	7	8	9	10	11
1.01 - 1.1.0400 - 23	Program Pengelolaan Bantuan Operasional Sekolah (BOS)							43.903.200.000	40.628.270.099	(3.274.929.901)
1.01 - 1.1.0400 - 23.2	Bantuan Operasional (BOS) SMP/SLTP Negeri	Jumlah siswa SMP Negeri penerima dana BOS	Jumlah siswa SMP Negeri penerima dana BOS	SMP Negeri se Kab. Klaten SMP Negeri se Kab. Klaten	SMP Negeri se Kab. Klaten	39.912 siswa 39.912 siswa	39.049 siswa	43.903.200.000	40.628.270.099	(3.274.929.901)
<b>JUMLAH</b>								<b>43.903.200.000</b>	<b>40.628.270.099</b>	<b>(3.274.929.901)</b>

**RENCANA PROGRAM DAN KEGIATAN  
PADA PERUBAHAN RENCANA KERJA PEMERINTAH DAERAH (RKPD)  
KABUPATEN KLATEN TAHUN 2019**

**PERANGKAT DAERAH : SPNF SKB KLATEN**

Kode	Urusan/Bidang Urusan Pemerintahan Daerah Dan Program/Kegiatan	Indikator Kinerja Program/Kegiatan		Rencana Tahun 2019						
		Sebelum Perubahan	Sesudah Perubahan	Lokasi		Target Capaian Kinerja		Pagu Indikatif		
				Sebelum Perubahan	Sesudah Perubahan	Sebelum Perubahan	Sesudah Perubahan	Sebelum Perubahan	Sesudah Perubahan	Bertambah/ (Berkurang)
1	2	3	4	5	6	7	8	9	10	11
<b>1.01 - 1.1.0701 - 1</b>	<b>Program Pelayanan Administrasi Perkantoran</b>							<b>158.095.200</b>	<b>123.935.020</b>	<b>(34.160.180)</b>
1.01 - 1.1.0701 - 1.2	Penyediaan jasa komunikasi, sumber daya air dan listrik	Terpenuhinya Langganan Jasa Telepon dan Listrik	Jumlah jenis rekening terbayar	SKB Cawas	SPNF SKB Klaten	12 Rekening	4 Jenis	18.000.000	18.000.000	-
1.01 - 1.1.0701 - 1.8	Penyediaan jasa kebersihan kantor	Upah Pokok THL Petugas Kebersihan Tunjangan Beras THL Petugas Kebersihan Tersedianya Bahan Pembersih	Jumlah Honor THL Kebersihan Kantor terbayar	SKB Cawas SKB Cawas SKB Cawas	SPNF SKB Klaten	36 Orang/Tahun 36 Orang/Tahun 7 Jenis	36 Orang/Tahun	57.411.360	42.962.000	(14.449.360)
1.01 - 1.1.0701 - 1.9	Penyediaan jasa perbaikan peralatan kerja	Terpeliharanya komputer dan printer	Jumlah peralatan kerja diperbaiki	SKB Cawas	SPNF SKB Klaten	20 unit	19 unit	13.000.000	9.800.000	(3.200.000)
1.01 - 1.1.0701 - 1.10	Penyediaan alat tulis kantor	Tersedianya Alat Tulis Kantor (ATK)	Jumlah dan jenis Alat Tulis Kantor (ATK) tersedia	SKB Cawas	SPNF SKB Klaten	15 Jenis	14 Jenis	11.000.000	10.809.000	(191.000)
1.01 - 1.1.0701 - 1.11	Penyediaan barang cetakan dan penggandaan	Tersedianya Barang Cetak Tersedianya Barang Cetak	Jumlah jenis barang cetakan tersedia Jumlah jenis barang cetakan tersedia	SKB Cawas SKB Cawas	SPNF SKB Klaten	2 Jenis 2 Jenis	2 Jenis	5.000.000	4.000.000	(1.000.000)
1.01 - 1.1.0701 - 1.13	Penyediaan peralatan dan perlengkapan kantor	Tersedianya Alat alat listrik dan elektronika	Jumlah dan Jenis Alat alat listrik dan elektronika	SKB Cawas	SPNF SKB Klaten	5 Jenis	3 Jenis	4.500.000	2.555.000	(1.945.000)
1.01 - 1.1.0701 - 1.14	Penyediaan peralatan rumah tangga	Tersedianya alat alat kebersihan	Jumlah dan jenis alat alat kebersihan tersedia	SKB Cawas	SPNF SKB Klaten	8 Jenis	6 Jenis	2.500.000	2.550.900	50.900
1.01 - 1.1.0701 - 1.17	Penyediaan makanan dan minuman	Tersedianya Makanan dan minuman untuk kegiatan rapat rutin	Jumlah dan Jenis Makanan dan minuman untuk kegiatan rapat rutin tersedia	SKB Cawas	SPNF SKB Klaten	288 Orang/Kegiatan	288 Orang/Kegiatan	8.409.600	5.607.000	(2.802.600)
1.01 - 1.1.0701 - 1.18	Rapat-rapat koordinasi dan konsultasi ke luar daerah	Perjalanan Dinas Luar Daerah		Pusat Pengembangan PAUD dan Dikmas Jawa Tengah		5 Orang		1.000.000	-	(1.000.000)
1.01 - 1.1.0701 - 1.19	Rapat-rapat koordinasi dan konsultasi dalam daerah	Perjalanan Dinas Dalam daerah	Jumlah Transport Perjalanan Dinas Dalam Daerah terbayar	Dinas Pendidikan dan Pemerintah Daerah	Dinas Pendidikan dan Kecamatan Se Kab Klaten, Sekretariat Daerah	40 Orang/tahun	40 Orang/tahun	1.000.000	1.000.000	-
1.01 - 1.1.0701 - 1.20	Penyediaan Jasa Pengamanan Kantor	Upah Pokok THL Petugas Keamanan Kantor Tunjangan Beras THL Petugas Keamanan Tersedianya Peralatan Pendukung Keamanan	Jumlah Honor THL Kemanan Kantor terbayar	SKB Cawas SKB Cawas SKB Cawas	SPNF SKB Klaten	24 Orang/Tahun 24 Orang/Tahun 4 Jenis	24 Orang/Tahun	36.274.240	26.651.120	(9.623.120)
<b>1.01 - 1.1.0701 - 2</b>	<b>Program Peningkatan Sarana dan Prasarana Aparatur</b>							<b>2.060.000.000</b>	<b>1.619.463.000</b>	<b>(440.537.000)</b>

Kode	Urusan/Bidang Urusan Pemerintahan Daerah Dan Program/Kegiatan	Indikator Kinerja Program/Kegiatan		Rencana Tahun 2019						
				Lokasi		Target Capaian Kinerja		Pagu Indikatif		
		Sebelum Perubahan	Sesudah Perubahan	Sebelum Perubahan	Sesudah Perubahan	Sebelum Perubahan	Sesudah Perubahan	Sebelum Perubahan	Sesudah Perubahan	Bertambah/ (Berkurang)
1	2	3	4	5	6	7	8	9	10	11
1.01 - 1.1.0701 - 2.3	Pembangunan gedung kantor		Jumlah Gedung Kantor yang dibangun		SPNF SKB Klaten		2 paket	-	73.355.000	73.355.000
1.01 - 1.1.0701 - 2.7	Pengadaan perlengkapan gedung kantor	Tersedianya Laptop	Jumlah dan jenis Peralatan kantor tersedia	SKB Cawas	SPNF SKB Klaten	2 Unit	2 Unit	10.000.000	9.519.000	(481.000)
1.01 - 1.1.0701 - 2.9	Pengadaan peralatan gedung kantor		Jumlah dan jenis Sarana Pendidikan yang tersedia		SPNF SKB Klaten		3 paket	-	615.886.200	615.886.200
1.01 - 1.1.0701 - 2.22	Pemeliharaan rutin/berkala gedung kantor	Pemeliharaan dan Perbaikan Gedung Kantor dan Lingkungan	Jumlah Gedung Kantor yang terpelihara	SKB Cawas	SPNF SKB Klaten	1 Paket	1 Paket	50.000.000	37.675.000	(12.325.000)
1.01 - 1.1.0701 - 2.41	Rehabilitasi sedang/berat rumah dinas	Rehab sedang/berat 2 lokal rumah dinas kepala dan penjaga		SPNF SKB Klaten (SKB Cawas)		2 bangunan/gedung		100.000.000	-	(100.000.000)
1.01 - 1.1.0701 - 2.42	Rehabilitasi sedang/berat gedung kantor	Rehabilitasi sedang bangunan kantor (1 lokal), aula (1 lokal), ruang serbaguna (1 lokal), ruang pembelajaran (2 lokal), laboratorium Komputer dan Laboratorium menjahit/Bordir (1 lokal), Bangunan PAUD (2 lokal), Perpustakaan (1 lokal), ruang praktek menjahit manual (1 lokal), penghubung antar bangunan (4 lokal), Mushola (1 lokal)	Jumlah gedung kantor terrehabilitasi	SPNF SKB Klaten (SKB Cawas)	SPNF SKB Klaten	12 bangunan/gedung	12 bangunan/gedung	1.100.000.000	883.027.800	(216.972.200)
1.01 - 1.1.0701 - 2.53	Penataan Lingkungan Kantor	1 lokal Lingkungan kantor meliputi pagar, taman dan infrastruktur kantor, Saluran air (Drynase), Penghubung antar ruang/gedung, lingkungan kegiatan outbond		SPNF SKB Klaten (SKB Cawas)		5 lokal		800.000.000	-	(800.000.000)
<b>1.01 - 1.1.0701 - 15</b>	<b>Program Pendidikan Anak Usia Dini</b>							<b>50.000.000</b>	<b>75.032.000</b>	<b>25.032.000</b>
1.01 - 1.1.0701 - 15.15	Pengadaan buku-buku dan alat tulis siswa		Jumlah dan jenis Buku koleksi Pendidikan Anak Usia Dini (PAUD)		SPNF SKB Klaten		24 jenis	-	10.016.000	10.016.000
1.01 - 1.1.0701 - 15.18	Pengadaan alat praktik dan peraga siswa		Jumlah dan jenis Alat Peraga Edukatif (APE) tersedia		SPNF SKB Klaten		20 Jenis	-	20.000.000	20.000.000
1.01 - 1.1.0701 - 15.57	Pelatihan kompetensi tenaga pendidik	Terselenggaranya Pelatihan Kompetensi Tenaga Pendidik sebanyak 2 angkatan				0		30.000.000	-	(30.000.000)
1.01 - 1.1.0701 - 15.59	Penyelenggaraan Pendidikan Anak Usia Dini	Terselenggaranya PAUD Kelompok Bermain	Jumlah Kelompok mengikuti Pendidikan Anak Usia Dini	SKB Cawas	SPNF SKB Klaten	1 Kegiatan/Tahun	1 Kelompok	20.000.000	15.000.000	(5.000.000)
1.01 - 1.1.0701 - 15.74	Pengadaan Alat Peraga Edukatif (APE) PAUD (DAK Bid. Pendidikan)		Jumlah dan jenis Alat Permainan Edukatif (APE) tersedia		SKB Cawas		24 Jenis	-	20.000.000	20.000.000
1.01 - 1.1.0701 - 15.75	Pengadaan Buku Koleksi PAUD (DAK Bid. Pendidikan)		Jumlah dan jenis buku koleksi Pendidikan Anak Usia Dini (PAUD) tersedia		SKB Cawas		20 Jenis	-	10.016.000	10.016.000
<b>1.01 - 1.1.0701 - 18</b>	<b>Program Pendidikan Non Formal</b>							<b>255.000.000</b>	<b>3.772.277.000</b>	<b>3.517.277.000</b>

Kode	Urusan/Bidang Urusan Pemerintahan Daerah Dan Program/Kegiatan	Indikator Kinerja Program/Kegiatan		Rencana Tahun 2019						
				Lokasi		Target Capaian Kinerja		Pagu Indikatif		
		Sebelum Perubahan	Sesudah Perubahan	Sebelum Perubahan	Sesudah Perubahan	Sebelum Perubahan	Sesudah Perubahan	Sebelum Perubahan	Sesudah Perubahan	Bertambah/ (Berkurang)
1	2	3	4	5	6	7	8	9	10	11
1.01 - 1.1.0701 - 18.5	Pengembangan pendidikan kecakapan hidup	Terselenggaranya Kegiatan Pendidikan Keterampilan Hidup: Keterampilan Rias Pengantin, Keterampilan Massage sport, Keterampilan Komputer, Keterampilan Merangkai Hantaran Pengantin, Keterampilan Pangkas Rambut, Keterampilan Sulam pita. Keterampilan service lampu SL.	Jumlah Peserta didik mendapatkan Pelatihan Pendidikan Kecakapan Hidup	Wilayah Kecamatan: Bayat, Trucuk, Klaten Tengah, Tulung, Delanggu, Manisrenggo, Klaten Selatan.	SKB, Wilayah Kecamatan: Bayat, Klaten Tengah, Delanggu, Prambanan, Manisrenggo	8 Kegiatan/Tahun	525 orang/Kelompok/Tahun	160.000.000	1.400.000.000	1.240.000.000
1.01 - 1.1.0701 - 18.18	Penyelenggaraan Kejar Paket B setara SMP	Terselenggaranya Pendidikan Kesetaraan Paket B Setara SLTP	Jumlah Kelompok mengikuti Kejar Paket B Setara SMP Jumlah Kelompok mengikuti Kejar Paket B Setara SMP	SKB Cawas	SPNF SKB Klaten SPNF SKB Klaten	1 Kegiatan/Tahun	1 Kelompok 1 Kelompok	20.000.000	88.500.000	68.500.000
1.01 - 1.1.0701 - 18.19	Penyelenggaraan Kejar Paket C setara SMU	Terselenggaranya Pendidikan Kesetaraan Paket C Setara SMA IPS	Jumlah Kelompok mengikuti Kejar Paket C Setara SMU Jumlah Kelompok mengikuti Kejar Paket C Setara SMU	SKB Cawas	SPNF SKB Klaten SPNF SKB Klaten dan Kelurahan Klaten Tengah	1 Kegiatan/Tahun	1 Kelompok 3 Kelompok	50.000.000	337.000.000	287.000.000
1.01 - 1.1.0701 - 18.20	Layanan Pembelajaran Keliling Pendidikan Kesetaraan	Terlenggaranya Kegiatan Pembelajaran Keliling Pendidikan Kesetaraan	Jumlah kelompok memperoleh layanan pembelajaran keliling	Kecamatan Jatinom, Kecamatan Klaten Selatan, Kecamatan Bayat, Kecamatan Trucuk	Kecamatan Jatinom, Kecamatan Klaten Selatan, Kecamatan Bayat, Kecamatan Trucuk	1 Kegiatan/Tahun	4 Kelompok/Kegiatan	25.000.000	4.008.000	(20.992.000)
1.01 - 1.1.0701 - 18.21	Pembangunan Prasarana Belajar SKB (DAK Bid. Pendidikan)		Pembangunan Jamban dan sanitasinya		SKB Cawas		2 Lokal	-	73.355.000	73.355.000
1.01 - 1.1.0701 - 18.22	Rehabilitasi Prasarana Belajar SKB (DAK Bid. Pendidikan)		Jumlah gedung kantor yang terehabilitasi		SKB Cawas		3 paket	-	883.027.800	883.027.800
1.01 - 1.1.0701 - 18.23	Pengadaan Sarana Belajar SKB (DAK Bid. Pendidikan)		Jumlah dan jenis sarana pendidikan tersedia		SKB Cawas		3 paket	-	615.886.200	615.886.200
1.01 - 1.1.0701 - 18.24	Penyelenggaraan Kejar Paket B setara SMP (DAK Non Fisik)		Jumlah kelompok mengikuti Kejar Paket B Setara SMP		SKB Cawas		3 kelompok	-	73.500.000	73.500.000
1.01 - 1.1.0701 - 18.25	Penyelenggaraan Kejar Paket C setara SMU (DAK Non Fisik)		Jumlah kelompok mengikuti Kejar Paket C Setara SMU		SKB Cawas		3 kelompok	-	297.000.000	297.000.000
<b>2.01 - 1.1.0701 - 15</b>	<b>Program Peningkatan Kualitas dan Produktivitas Tenaga Kerja</b>							<b>7.500.000</b>	<b>-</b>	<b>(7.500.000)</b>
2.01 - 1.1.0701 - 15.6	Pendidikan dan pelatihan ketrampilan bagi pencari kerja	Pelatihan Pijat Refleksi		Desa Banyuripan RT- RW - Banyuripan		1 Kelompok		7.500.000	-	(7.500.000)
<b>JUMLAH</b>								<b>2.530.595.200</b>	<b>5.590.707.020</b>	<b>3.060.111.820</b>

**RENCANA PROGRAM DAN KEGIATAN  
PADA PERUBAHAN RENCANA KERJA PEMERINTAH DAERAH (RKPD)  
KABUPATEN KLATEN TAHUN 2019**

**PERANGKAT DAERAH : DINAS KESEHATAN**

Kode	Urusan/Bidang Urusan Pemerintahan Daerah Dan Program/Kegiatan	Indikator Kinerja Program/Kegiatan		Rencana Tahun 2019						
				Lokasi		Target Capaian Kinerja		Pagu Indikatif		
		Sebelum Perubahan	Sesudah Perubahan	Sebelum Perubahan	Sesudah Perubahan	Sebelum Perubahan	Sesudah Perubahan	Sebelum Perubahan	Sesudah Perubahan	Bertambah/ (Berkurang)
1	2	3	4	5	6	7	8	9	10	11
<b>1.02 - 1.2.0101 - 1</b>	<b>Program Pelayanan Administrasi Perkantoran</b>							<b>4.377.907.100</b>	<b>3.068.785.000</b>	<b>(1.309.122.100)</b>
1.02 - 1.2.0101 - 1.1	Penyediaan jasa surat menyurat	Jumlah Surat Menyurat	Jumlah surat terkirim	Dinas Kesehatan	Dinas Kesehatan	5.000 surat	5.000 surat	10.000.000	10.000.000	-
1.02 - 1.2.0101 - 1.2	Penyediaan jasa komunikasi, sumber daya air dan listrik	Jumlah layanan kebutuhan kantor	Jumlah jenis rekening terbayar	Dinas Kesehatan	Dinas Kesehatan	3 Jenis Layanan (Internet, Air, Listrik)	3 Jenis	300.000.000	411.000.000	111.000.000
1.02 - 1.2.0101 - 1.7	Penyediaan jasa administrasi keuangan	Jumlah tenaga kontrak pembantu TU	Jumlah THL administrasi keuangan	Dinas Kesehatan dan Puskesmas	Dinas Kesehatan dan Puskesmas	71 orang	71 orang	1.595.011.000	974.250.000	(620.761.000)
1.02 - 1.2.0101 - 1.8	Penyediaan jasa kebersihan kantor	Jumlah tenaga kontrak kebersihan	Jumlah THL kebersihan kantor	Dinas Kesehatan dan Puskesmas	Dinas Kesehatan dan Puskesmas	37 orang	37 orang	829.836.800	514.500.000	(315.336.800)
1.02 - 1.2.0101 - 1.9	Penyediaan jasa perbaikan peralatan kerja	Jumlah peralatan kerja yang diperbaiki	Jumlah perbaikan peralatan kerja	Dinas Kesehatan	Dinas Kesehatan	5 Unit (AC, Komputer, Laptop, Mesin Ketik dan LCD)	2 kali	75.000.000	34.935.000	(40.065.000)
1.02 - 1.2.0101 - 1.10	Penyediaan alat tulis kantor	Jumlah alat tulis kantor yang tersedia	Jumlah jenis ATK tersedia	Dinas Kesehatan	Dinas Kesehatan	15 Jenis (Alat Tulis Kantor)	15 Jenis	30.000.000	25.000.000	(5.000.000)
1.02 - 1.2.0101 - 1.11	Penyediaan barang cetakan dan penggandaan	Jumlah Barang Cetak dan penggandaan	Jumlah jenis cetakan dan penggandaan	Dinas Kesehatan	Dinas Kesehatan	3 Paket (Map Logo Dinas, Amplop dan Cetakannya Lainnya)	3 Jenis	30.000.000	35.000.000	5.000.000
1.02 - 1.2.0101 - 1.12	Penyediaan komponen instalasi listrik/penerangan bangunan kantor	Jumlah Komponen Instalasi Listrik (Kabel, Lampu dan Kelengkapan Kelistrikan Lain)	Jumlah jenis komponen instalasi listrik dan penerangan bangunan	Dinas Kesehatan	Dinas Kesehatan	3 Paket	10 Jenis	50.000.000	20.000.000	(30.000.000)
1.02 - 1.2.0101 - 1.17	Penyediaan makanan dan minuman	Jumlah Pertemuan/Rapat selama satu tahun	Jumlah makanan dan minuman tersedia	Dinas Kesehatan	Dinas Kesehatan	30 Kali (Rapat)	600 Paket	45.000.000	59.700.000	14.700.000
1.02 - 1.2.0101 - 1.18	Rapat-rapat koordinasi dan konsultasi ke luar daerah	Jumlah Perjalanan Dinas ke luar daerah	Jumlah frekuensi perjalanan luar daerah	Dinas Kesehatan	Dinas Kesehatan	50 Kali	100 Kali	150.000.000	150.000.000	-
1.02 - 1.2.0101 - 1.19	Rapat-rapat koordinasi dan konsultasi dalam daerah	Jumlah Perjalanan dalam daerah	Jumlah frekuensi perjalanan dalam daerah	Dinas Kesehatan	Dinas Kesehatan	70 Kali	120 Kali	20.000.000	75.000.000	55.000.000
1.02 - 1.2.0101 - 1.20	Penyediaan Jasa Pengamanan Kantor	Jumlah tenaga kontrak penjaga malam terbayar upah/gaji	Jumlah THL pengamanan kantor	Dinas Kesehatan dan Puskesmas	Dinas Kesehatan dan Puskesmas	47 orang	47 orang	1.062.262.300	648.950.000	(413.312.300)
1.02 - 1.2.0101 - 1.21	Penyediaan jasa pengemudi kantor	Jumlah tenaga pengemudi	Jumlah THL pengemudi kantor	Dinas Kesehatan dan Puskesmas	Dinas Kesehatan dan Puskesmas	8 orang	8 orang	180.797.000	110.450.000	(70.347.000)
<b>1.02 - 1.2.0101 - 2</b>	<b>Program Peningkatan Sarana dan Prasarana Aparatur</b>							<b>673.900.000</b>	<b>1.086.270.000</b>	<b>412.370.000</b>
1.02 - 1.2.0101 - 2.9	Pengadaan peralatan gedung kantor	Jumlah dan jenis pengadaan alat kantor	Jumlah peralatan gedung kantor terbeli	Dinas Kesehatan	Dinas Kesehatan	9 Unit (Laptop, Komputer, Printer, LCD Portabel, LCD)	42 Unit	213.900.000	299.750.000	85.850.000
1.02 - 1.2.0101 - 2.10	Pengadaan mebeleur	Jumlah meubelair yang tersedia	Jumlah mebeleur terbeli	Dinas Kesehatan	Dinas Kesehatan	3 Jenis ( Meja ,kursi, sofa)	21 Unit	150.000.000	35.000.000	(115.000.000)

Kode	Urusan/Bidang Urusan Pemerintahan Daerah Dan Program/Kegiatan	Indikator Kinerja Program/Kegiatan		Rencana Tahun 2019						
				Lokasi		Target Capaian Kinerja		Pagu Indikatif		
		Sebelum Perubahan	Sesudah Perubahan	Sebelum Perubahan	Sesudah Perubahan	Sebelum Perubahan	Sesudah Perubahan	Sebelum Perubahan	Sesudah Perubahan	Bertambah/ (Berkurang)
1	2	3	4	5	6	7	8	9	10	11
1.02 - 1.2.0101 - 2.22	Pemeliharaan rutin/berkala gedung kantor	Jumlah gedung yang terpelihara	Jumlah gedung kantor terpelihara	Dinas Kesehatan	Dinas Kesehatan	3 Gedung (Dinas Kesehatan, Laboratorium Kesehatan, IFK)	3 Unit	200.000.000	591.520.000	391.520.000
1.02 - 1.2.0101 - 2.24	Pemeliharaan rutin/berkala kendaraan dinas/operasional	Jumlah kendaraan dinas operasional yang terpelihara	Jumlah kendaraan dinas terpelihara	Dinas Kesehatan	Dinas Kesehatan	47 Unit (Kendaraan Dinas (21 unit kendaraan roda empat, 26 unit kendaraan roda 2)	47 Unit	110.000.000	160.000.000	50.000.000
<b>1.02 - 1.2.0101 - 3</b>	<b>Program peningkatan disiplin aparatur</b>							<b>115.000.000</b>	<b>80.265.000</b>	<b>(34.735.000)</b>
1.02 - 1.2.0101 - 3.6	Pembinaan Administrasi Kepegawaian	Jumlah jenis kualitas SDM	Jumlah ASN terbina administrasi kepegawaian	Dinas Kesehatan dan Puskesmas	Dinas Kesehatan dan Puskesmas	22 Jenis	100 orang	115.000.000	80.265.000	(34.735.000)
<b>1.02 - 1.2.0101 - 6</b>	<b>Program peningkatan pengembangan sistem pelaporan capaian kinerja dan keuangan</b>							<b>55.000.000</b>	<b>30.000.000</b>	<b>(25.000.000)</b>
1.02 - 1.2.0101 - 6.1	Penyusunan laporan capaian kinerja dan ikhtisar realisasi kinerja SKPD	Jumlah dokumen LKJIP	Jumlah dokumen evaluasi kinerja	Dinas Kesehatan	Dinas Kesehatan	1 Dokumen (LKJIP)	1 Dokumen	5.000.000	5.000.000	-
1.02 - 1.2.0101 - 6.6	Pengelolaan administrasi keuangan dan pelaporan asset daerah	Jumlah Dokumen Laporan Keuangan dan Laporan Asset	Jumlah dokumen keuangan dan asset	Dinas Kesehatan	Dinas Kesehatan	2 Dokumen	2 Dokumen	50.000.000	25.000.000	(25.000.000)
<b>1.02 - 1.2.0101 - 15</b>	<b>Program Obat dan Perbekalan Kesehatan</b>	<b>- Prosentase obat generik berlogo dalam persediaan obat</b>	<b>- Prosentase obat generik berlogo dalam persediaan obat</b>			<b>- 90 %</b>	<b>- 90 %</b>	<b>4.815.000.000</b>	<b>4.219.493.000</b>	<b>(595.507.000)</b>
1.02 - 1.2.0101 - 15.1	Pengadaan Obat dan Perbekalan Kesehatan	Jumlah jenis obat dan BMHP	Jumlah jenis obat dan perbekalan kesehatan	Dinas Kesehatan dan Puskesmas	Dinas Kesehatan dan Puskesmas	2 Jenis	2 Jenis	4.585.000.000	3.772.250.000	(812.750.000)
1.02 - 1.2.0101 - 15.7	Pengelolaan Manajemen Obat	Jumlah manajemen pengelolaan obat	Jumlah manajemen obat di puskesmas yang dikelola	Dinas Kesehatan	Dinas Kesehatan	2 Jenis Obat (Obat PKD dan Obat non PKD))	2 Jenis	30.000.000	80.000.000	50.000.000
1.02 - 1.2.0101 - 15.8	Distribusi obat dan elogistik	Jumlah prosentase Puskesmas yang mendapat distribusi obat	Jumlah sasaran	Puskesmas	Puskesmas	34 Puskesmas	34 Puskesmas	200.000.000	167.243.000	(32.757.000)
1.02 - 1.2.0101 - 15.9	Pengelolaan Manajemen Obat (DBHCHT)		Jumlah puskesmas terlaksana pengelolaan obat yang paripurna		Dinas Kesehatan		34 Puskesmas	-	200.000.000	200.000.000
<b>1.02 - 1.2.0101 - 16</b>	<b>Program Upaya Kesehatan Masyarakat</b>	<b>- Cakupan kunjungan ibu hamil K4 - Cakupan komplikasi kebidanan yang ditangani - Cakupan pertolongan persalinan oleh tenaga kesehatan yang mempunyai kompetensi kebidanan - Cakupan pelayanan nifas - Cakupan neunafus dengan komplikasi yang ditangani - Cakupan kunjungan bayi - Angka kelangsungan hidup bayi - Cakupan pelayanan anak balita - Cakupan peserta KB aktif - Cakupan pelayanan gawat darurat level 1 yang harus diberikan sarana kesehatan di kabupaten</b>	<b>- Cakupan kunjungan ibu hamil K4 - Cakupan komplikasi kebidanan yang ditangani - Cakupan pertolongan persalinan oleh tenaga kesehatan yang mempunyai kompetensi kebidanan - Cakupan pelayanan nifas - Cakupan neunafus dengan komplikasi yang ditangani - Cakupan kunjungan bayi - Angka kelangsungan hidup bayi - Cakupan pelayanan anak balita - Cakupan peserta KB aktif - Cakupan pelayanan gawat darurat level 1 yang harus diberikan sarana kesehatan di kabupaten</b>			<b>- 98 % - 83 % - 100 % - 96 % - 83 % - 96 % - 0,992 % - 96 % - 73 % - 100 %</b>	<b>- 98 % - 83 % - 100 % - 96 % - 83 % - 96 % - 0,992 % - 96 % - 73 % - 100 %</b>	<b>4.505.000.000</b>	<b>10.835.270.531</b>	<b>6.330.270.531</b>



Kode	Urusan/Bidang Urusan Pemerintahan Daerah Dan Program/Kegiatan	Indikator Kinerja Program/Kegiatan		Rencana Tahun 2019						
				Lokasi		Target Capaian Kinerja		Pagu Indikatif		
		Sebelum Perubahan	Sesudah Perubahan	Sebelum Perubahan	Sesudah Perubahan	Sebelum Perubahan	Sesudah Perubahan	Sebelum Perubahan	Sesudah Perubahan	Bertambah/ (Berkurang)
1	2	3	4	5	6	7	8	9	10	11
1.02 - 1.2.0101 - 16.16	Peningkatan Kesehatan Keluarga dan pendampingan Polindes	Menurunkan kematian ibu dan bayi dan meningkatnya kesehatan keluarga.	Jumlah kasus kematian ibu dan bayi yang dilakukan pengkajian dan pembahasan dan kegiatan penurunan AKI dan AKB	Dinas Kesehatan	Dinas Kesehatan	4 Jenis (Kesehatan ibu, anak, remaja dan lansia)	150 Kegiatan	200.000.000	200.000.000	-
1.02 - 1.2.0101 - 16.17	Bintek balai pengobatan/RB dan lab. swasta	Jumlah klinik yang terbina	Jumlah fasyankes yang dibina	Dinas Kesehatan	Dinas Kesehatan	40 Klinik	40 fasyankes	30.000.000	15.000.000	(15.000.000)
1.02 - 1.2.0101 - 16.18	Penunjang Operasional PPPK	Jumlah kegiatan PPPK	Jumlah event PPPK	Dinas Kesehatan dan Puskesmas	Dinas Kesehatan dan Puskesmas	30 Kali	30 Kegiatan	50.000.000	45.000.000	(5.000.000)
1.02 - 1.2.0101 - 16.19	Penunjang Operasional pelayanan ijin di bidang kesehatan	Jumlah perijinan dan aplikasi perijinan	Jumlah izin bidang kesehatan	Dinas Kesehatan	Dinas Kesehatan	49 (48 Jenis dan 1 Aplikasi/Software)	100 buah (perizinan)	140.000.000	50.000.000	(90.000.000)
1.02 - 1.2.0101 - 16.20	Akreditasi Puskesmas	Jumlah Puskesmas terdampingi setelah akreditasi Jumlah puskesmas yang terakreditasi ulang	Jumlah Puskesmas terdampingi menuju akreditasi Jumlah puskesmas yang dilakukan survey akreditasi/penilaian akreditasi	Dinas Kesehatan Puskesmas	Dinas Kesehatan Dinas Kesehatan dan Puskesmas	7 Puskesmas 7 Puskesmas	7 Puskesmas 0 Puskesmas	585.000.000	40.000.000	(545.000.000)
1.02 - 1.2.0101 - 16.21	Pemilihan paramedis, medis teladan dan puskesmas berprestasi	Jumlah kategori tenaga kesehatan terseleksi	Jumlah nakes terseleksi	Dinas Kesehatan	Dinas Kesehatan	9 Kategori	9 nakes	70.000.000	200.000.000	130.000.000
1.02 - 1.2.0101 - 16.22	Pembuatan Buku Profil Kesehatan	Jumlah buku profil Dinas Kesehatan	Jumlah buku profil	Dinas Kesehatan	Dinas Kesehatan	80 Buah (Buku Profil)	80 Buku	30.000.000	55.000.000	25.000.000
1.02 - 1.2.0101 - 16.23	Penunjang Operasional Laboratorium Kesehatan	Jumlah jenis Reagensia laboratorium kesehatan dan alat laboratorium	Jumlah kunjungan pasien laboratorium	Dinas Kesehatan	Dinas Kesehatan	79 (78 Jenis Reagen dan 1 Fotometer)	3.375 pasien	700.000.000	620.000.000	(80.000.000)
1.02 - 1.2.0101 - 16.24	Peningkatan manajemen puskesmas	Jumlah peningkatan manajemen Puskesmas	Jumlah puskesmas dan kegiatan pendukungnya	Dinas Kesehatan dan Puskesmas	Dinas Kesehatan dan Puskesmas	34 Puskesmas	34 Puskesmas	50.000.000	150.000.000	100.000.000
1.02 - 1.2.0101 - 16.25	Peningkatan kinerja klinik	Jumlah puskesmas yang meningkat kinerjanya	Jumlah nakes	Dinas Kesehatan dan Puskesmas	Dinas Kesehatan dan Puskesmas	34 Puskesmas	34 nakes	40.000.000	90.000.000	50.000.000
1.02 - 1.2.0101 - 16.26	Pembuatan buku KIA	Jumlah pembuatan buku KIA	Jumlah buku KIA	Dinas Kesehatan	Dinas Kesehatan	580 Buku	580 Buku	15.000.000	10.000.000	(5.000.000)
1.02 - 1.2.0101 - 16.27	Sistim penanggulangan Gawat darurat Terpadu	Jumlah jaringan layanan terintegrasi SPGDT dengan PSC 119  Jumlah wilayah kecamatan yang membutuhkan akses melalui SPGDT	Jumlah masyarakat yang tidak mampu menjangkau pelayanan kesehatan (bedrest, lansia, pasca op, pasca kemoterapi dan ibu bersalin)	Dinas Kesehatan  di Kabupaten	Dinas Kesehatan dan Puskesmas	1 Unit  26 Kecamatan	3.775 orang	195.000.000	2.162.270.531	1.967.270.531
1.02 - 1.2.0101 - 16.29	Bantuan Operasional Kesehatan	Jumlah kegiatan promotif preventif sebagai upaya kesehatan sekunder		Dinas Kesehatan		50 Kali		1.000.000.000	-	(1.000.000.000)
1.02 - 1.2.0101 - 16.30	Peningkatan Layanan Jaminan Persalinan	Jumlah ibu hamil miskin non PBI	Jumlah bumil miskin non PBI	Dinas Kesehatan dan Puskesmas	Dinas Kesehatan dan Puskesmas	100 Ibu Hamil	100 Ibu Hamil	1.400.000.000	3.142.000.000	1.742.000.000
1.02 - 1.2.0101 - 16.31	Akreditasi Puskesmas (DAK Non Fisik)		Jumlah puskesmas yang dilakukan survey akreditasi/penilaian akreditasi		Dinas Kesehatan	7 Puskesmas		-	510.000.000	510.000.000
1.02 - 1.2.0101 - 16.32	Peningkatan Layanan Rujukan UKM Sekunder (DAK Non Fisik)		Jumlah kegiatan promotif preventif sebagai upaya kesehatan sekunder		Dinas Kesehatan	50 Kegiatan		-	1.532.000.000	1.532.000.000
1.02 - 1.2.0101 - 16.33	Peningkatan Manajemen Operasional Kesehatan dan Jaminan Persalinan (DAK Non Fisik)		Jumlah lokasi kegiatan peningkatan manajemen operasional kesehatan dan jaminan persalinan		Dinas Kesehatan	47 lokasi		-	1.264.000.000	1.264.000.000

Kode	Urusan/Bidang Urusan Pemerintahan Daerah Dan Program/Kegiatan	Indikator Kinerja Program/Kegiatan		Rencana Tahun 2019						
				Lokasi		Target Capaian Kinerja		Pagu Indikatif		
		Sebelum Perubahan	Sesudah Perubahan	Sebelum Perubahan	Sesudah Perubahan	Sebelum Perubahan	Sesudah Perubahan	Sebelum Perubahan	Sesudah Perubahan	Bertambah/ (Berkurang)
1	2	3	4	5	6	7	8	9	10	11
1.02 - 1.2.0101 - 16.34	Percepatan Penurunan Prevalensi Stunting (DAK Non Fisik)		Jumlah kegiatan penanggulangan stunting yang komprehensif, terpadu dan konvergen.		Dinas Kesehatan		20 Kegiatan	-	750.000.000	750.000.000
<b>1.02 - 1.2.0101 - 17</b>	<b>Program Pengawasan Obat dan Makanan</b>	<b>- Prosentase apotik, toko obat dan tempat penjualan makanan yang dilakukan pengawasan</b> <b>- Prosentase sekolah yang dilakukan pemeriksaan jajanan anak sekolah</b>	<b>- Prosentase apotik, toko obat dan tempat penjualan makanan yang dilakukan pengawasan</b> <b>- Prosentase sekolah yang dilakukan pemeriksaan jajanan anak sekolah</b>			<b>- 100 %</b> <b>- 100 %</b>	<b>- 100 %</b> <b>- 100 %</b>	<b>130.000.000</b>	<b>100.000.000</b>	<b>(30.000.000)</b>
1.02 - 1.2.0101 - 17.6	Pembinaan Pengawasan Obat dan Makanan	Jumlah prosentase apotik, toko makanan yang diawasi	Jumlah fasilitas yang diawasi	Dinas Kesehatan	Dinas Kesehatan	100 %	110 fasilitas	50.000.000	50.000.000	-
1.02 - 1.2.0101 - 17.7	Keamanan Pangan Jajanan Anak Sekolah	Jumlah sekolah yang terawasi keamanan pangan jajanan sekolahnya	Jumlah sekolah terawasi	Dinas Kesehatan	Dinas Kesehatan	68 Sekolah	68 Sekolah	80.000.000	50.000.000	(30.000.000)
<b>1.02 - 1.2.0101 - 19</b>	<b>Program Promosi Kesehatan dan Pemberdayaan Masyarakat</b>	<b>- Cakupan penjangkaran kesehatan siswa SD dan sederajat</b> <b>- Cakupan desa siaga aktif</b>	<b>- Cakupan penjangkaran kesehatan siswa SD dan sederajat</b> <b>- Cakupan desa siaga aktif</b>			<b>- 100 %</b> <b>- 100 %</b>	<b>- 100 %</b> <b>- 100 %</b>	<b>155.000.000</b>	<b>350.000.000</b>	<b>195.000.000</b>
1.02 - 1.2.0101 - 19.6	Penyuluhan Kesehatan masyarakat	Meningkatnya pengetahuan tentang kesehatan bagi masyarakat.	Jumlah petugas penyuluh kesehatan	Dinas Kesehatan, CFD, Pasar	Dinas Kesehatan dan Puskesmas	2 Jenis (Petugas Promkes dan UKS)	170 Petugas	75.000.000	75.000.000	-
1.02 - 1.2.0101 - 19.7	Upaya Kesehatan bersumber daya masyarakat	Meningkatnya pengetahuan di bidang kesehatan di pondok pesantren, kader posyandu dan anggota SBH.	Jumlah UKBM yang terbina meliputi SBH, Posyandu, Poskesatren, Posbindu	Poskestren, Dinas Kesehatan, Desa siaga	Kabupaten Klaten	3 Jenis (Kader posyandu, poskestren, SBH)	51 UKBM	40.000.000	75.000.000	35.000.000
1.02 - 1.2.0101 - 19.8	Perilaku Hidup Bersih dan Sehat	Meningkatnya pengetahuan tentang PHBS.	Jumlah petugas, desa PHBS dan puskesmas	Kabupaten Klaten	Kabupaten Klaten	2 Jenis (PHBS RT dan Institusi)	106 Petugas	40.000.000	50.000.000	10.000.000
1.02 - 1.2.0101 - 19.9	Upaya Kesehatan Bersumberdaya Masyarakat (DBHCHT)		Jumlah petugas yang meningkat kapasitasnya dalam melakukan promosi kesehatan dan pemberdayaan masyarakat		Puskesmas		500 Petugas	-	150.000.000	150.000.000
<b>1.02 - 1.2.0101 - 20</b>	<b>Program Perbaikan Gizi Masyarakat</b>	<b>- Cakupan Balita Gizi Buruk mendapat perawatan</b> <b>- Prosentase Ibu hamil mendapatkan tablet Fe</b> <b>- Prosentase bayi yang dapat ASI Eksklusif</b>	<b>- Cakupan Balita Gizi Buruk mendapat perawatan</b> <b>- Prosentase Ibu hamil mendapatkan tablet Fe</b> <b>- Prosentase bayi yang dapat ASI Eksklusif</b>			<b>- 100 %</b> <b>- 98 %</b> <b>- 77 %</b>	<b>- 100 %</b> <b>- 98 %</b> <b>- 77 %</b>	<b>150.000.000</b>	<b>410.900.000</b>	<b>260.900.000</b>
1.02 - 1.2.0101 - 20.7	Upaya perbaikan gizi keluarga	Meningkatnya pengetahuan dan keterampilan tentang gizi keluarga dan masyarakat, Menurunkan angka gizi buruk dan stunting.	Jumlah kegiatan pembinaan gizi	Dinas Kesehatan	Dinas Kesehatan	4 Jenis (Petugas gizi, Konselor, Fasilitator, Kasus gizi buruk)	40 Kegiatan	120.000.000	195.000.000	75.000.000
1.02 - 1.2.0101 - 20.8	Pembinaan Kewaspadaan Pangan dan Gizi	Jumlah petugas Puskesmas, Konselor ASI dan Fasilitator PMBA terbina	Jumlah kegiatan pembinaan pada masyarakat dan institusi	Dinas Kesehatan dan Puskesmas	Dinas Kesehatan dan Puskesmas	240 Konselor (34 Puskesmas)	130 Kegiatan	30.000.000	105.000.000	75.000.000
1.02 - 1.2.0101 - 20.11	Upaya Perbaikan Gizi Keluarga (DBHCHT)		Jumlah kegiatan SMART (Semangat Mencegah Anemia Remaja)		Dinas Kesehatan		1 Kegiatan	-	110.900.000	110.900.000

Kode	Urusan/Bidang Urusan Pemerintahan Daerah Dan Program/Kegiatan	Indikator Kinerja Program/Kegiatan		Rencana Tahun 2019						
				Lokasi		Target Capaian Kinerja		Pagu Indikatif		
		Sebelum Perubahan	Sesudah Perubahan	Sebelum Perubahan	Sesudah Perubahan	Sebelum Perubahan	Sesudah Perubahan	Sebelum Perubahan	Sesudah Perubahan	Bertambah/ (Berkurang)
1	2	3	4	5	6	7	8	9	10	11
1.02 - 1.2.0101 - 21	Program Pengembangan Lingkungan Sehat	- Persentase Pengelolaan limbah medis dan non medis - Cakupan desa open defecation free (ODF) - Prosentase penggunaan jamban - Prosentase penggunaan air bersih	- Persentase Pengelolaan limbah medis dan non medis - Cakupan desa open defecation free (ODF) - Prosentase penggunaan jamban - Prosentase penggunaan air bersih			- 100 % - 35 % - 100 % - 100 %	- 100 % - 35 % - 100 % - 100 %	995.000.000	1.315.150.000	320.150.000
1.02 - 1.2.0101 - 21.5	Peningkatan Kesehatan Lingkungan	Jumlah jenis kegiatan Stop BABS	Jumlah puskesmas dan desa terbina kesehatan lingkungan	Dinas Kesehatan dan Puskesmas	Dinas Kesehatan dan Puskesmas	3 Jenis (10 RW Sehat Baru, 5 RW Sehat Lama, 268 Desa/Kel. ODF)	100 lokasi	995.000.000	1.315.150.000	320.150.000
1.02 - 1.2.0101 - 22	Program Pencegahan dan Penanggulangan Penyakit Menular	- Cakupan penemuan dan penanganan penderita penyakit TBC BTA - Cakupan penanganan penderita penyakit TBC BTA	- Cakupan penemuan dan penanganan penderita penyakit TBC BTA - Cakupan penanganan penderita penyakit TBC BTA			- 42 % - 100 %	- 42 % - 100 %	670.525.000	1.926.530.000	1.256.005.000
1.02 - 1.2.0101 - 22.12	Penanggulangan Kejadian Luar Biasa (KLB )	Jumlah Kejadian Luar Biasa (KLB) yang tertangani	Jumlah kegiatan imunisasi, haji, surveilans dan penanggulangan KLB bencana	Dinas Kesehatan dan Puskesmas	Dinas Kesehatan dan Puskesmas	6 Jenis (PD3I, KUPI, Bencana, Keracunan, AFP, SKDR, Haji)	164 Kegiatan	230.000.000	215.000.000	(15.000.000)
1.02 - 1.2.0101 - 22.13	Pengendalian Penyakit Menular Langsung dan Penyakit Tidak Menular	Jumlah jenis pengendalian penyakit	Jumlah kegiatan pengendalian	Dinas Kesehatan, Puskesmas, dan Masyarakat	Dinas Kesehatan	2 Jenis (Penyakit menular dan penyakit tidak menular)	40 Kegiatan	195.525.000	822.680.000	627.155.000
1.02 - 1.2.0101 - 22.14	Pengendalian Penyakit Bersumber Binatang	Jumlah penyakit menular yang bersumber dari binatang	Jumlah kegiatan pengendalian	Dinas Kesehatan, Puskesmas, dan Masyarakat	Dinas Kesehatan	2 Jenis (Penyakit menular langsung dan penyakit menular tidak langsung)	225 Kegiatan	245.000.000	192.850.000	(52.150.000)
1.02 - 1.2.0101 - 22.15	Pengendalian Penyakit Bersumber Binatang (DBHCHT)		Jumlah kegiatan pencegahan penyakit menular yang bersumber binatang		Dinas Kesehatan		1 Kegiatan	-	36.000.000	36.000.000
1.02 - 1.2.0101 - 22.16	Pengendalian Penyakit Menular Langsung dan Penyakit Tidak Menular (DBHCHT)		Jumlah tenaga kesehatan yang terlatih IVA		Dinas Kesehatan		20 orang	-	150.000.000	150.000.000
1.02 - 1.2.0101 - 22.17	Penanggulangan Kejadian Luar Biasa (KLB) (DBHCHT)		Jumlah petugas terlatih penanganan KLB dan 1 unit kendaraan khusus penanggulangan bencana		Dinas Kesehatan dan Puskesmas		35 34 petugas + 1 unit kendaraan	-	510.000.000	510.000.000
1.02 - 1.2.0101 - 23	Program Standarisasi Pelayanan Kesehatan							100.000.000	50.000.000	(50.000.000)
1.02 - 1.2.0101 - 23.14	Pembinaan Badan Layanan Umum Daerah	Jumlah pendampingan pembinaan puskesmas	Jumlah kegiatan pembinaan BLUD	Dinas Kesehatan dan Puskesmas	Dinas Kesehatan dan Puskesmas	34 Puskesmas	72 Kegiatan	100.000.000	50.000.000	(50.000.000)
1.02 - 1.2.0101 - 24	Program pelayanan kesehatan penduduk miskin	- Cakupan pelayanan kesehatan rujukan pasien masyarakat miskin - Cakupan pelayanan kesehatan	- Cakupan pelayanan kesehatan rujukan pasien masyarakat miskin - Cakupan pelayanan kesehatan pasien masyarakat miskin			- 5 % - 98 %	- 5 % - 98 %	9.680.730.000	16.499.317.500	6.818.587.500
1.02 - 1.2.0101 - 24.1	Pelayanan operasi katarak	Jumlah penderita katarak yang teroperasi	Jumlah penderita katarak yang dioperasi	Dinas Kesehatan dan Puskesmas	Dinas Kesehatan dan Puskesmas	20 orang	20 orang	10.000.000	10.000.000	-
1.02 - 1.2.0101 - 24.11	Visum at Repertum	Jumlah Visum at repertum	Jumlah orang visum et repertum	Dinas Kesehatan dan Puskesmas	Dinas Kesehatan dan Puskesmas	25 Kasus	34 orang	10.000.000	9.000.000	(1.000.000)

Kode	Urusan/Bidang Urusan Pemerintahan Daerah Dan Program/Kegiatan	Indikator Kinerja Program/Kegiatan		Rencana Tahun 2019						
		Sebelum Perubahan	Sesudah Perubahan	Lokasi		Target Capaian Kinerja		Pagu Indikatif		
				Sebelum Perubahan	Sesudah Perubahan	Sebelum Perubahan	Sesudah Perubahan	Sebelum Perubahan	Sesudah Perubahan	Bertambah/ (Berkurang)
1	2	3	4	5	6	7	8	9	10	11
1.02 - 1.2.0101 - 24.12	Kemitraan Pelayanan Jasa Kesehatan Masyarakat Miskin (BPJS)	Jumlah masyarakat miskin non PBI Pusat termasuk difabel yang mendapat jaminan kesehatan	Jumlah masyarakat miskin non PBI Pusat	Dinas Kesehatan dan Puskesmas	Dinas Kesehatan dan Puskesmas	33.000 orang (PBI Daerah, PGOT, Lapas, Korban Bencana, KIPI, Gizi Buruk)	36.900 orang	9.660.730.000	15.680.317.500	6.019.587.500
1.02 - 1.2.0101 - 24.14	Jaminan Kesehatan Masyarakat Kabupaten Klaten		Jumlah penduduk yang didaftarkan kabupaten dalam program JKN non pajak rokok dan jaminan kesehatan bagi PGOT, Penghuni lapas, Panti, KLB, KIPI dan Gizi Buruk		Dinas Kesehatan		1.000 orang	-	800.000.000	800.000.000
<b>1.02 - 1.2.0101 - 25</b>	<b>Program pengadaan, peningkatan dan perbaikan sarana dan prasarana puskesmas/ puskesmas pembantu dan jaringannya</b>	<b>- Prosentase penduduk yang memanfaatkan Puskesmas - Cakupan Pelayanan Puskesmas - Cakupan Pelayanan Puskesmas Pembantu - Rasio Puskesmas, poliklinik, Pustu per satuan penduduk</b>	<b>- Prosentase penduduk yang memanfaatkan Puskesmas - Cakupan Pelayanan Puskesmas - Cakupan Pelayanan Puskesmas Pembantu - Rasio Puskesmas, poliklinik, Pustu per satuan penduduk</b>			<b>- 86 % - 100 % - 100 % - 1 %</b>	<b>- 86 % - 100 % - 100 % - 1 %</b>	<b>37.441.856.104</b>	<b>16.549.852.000</b>	<b>(20.892.004.104)</b>
1.02 - 1.2.0101 - 25.1	Pembangunan puskesmas	Jumlah gedung puskesmas yang terbangun	Jumlah gedung puskesmas terbangun	Prambanan, Trucuk I, Kemalang, Tulung, Pedan, Kebonarum, Klaten Tengah, Jambu Kulon	Pedan dan Kemalang	8 Unit	2 lokasi	17.500.000.000	4.649.999.000	(12.850.001.000)
1.02 - 1.2.0101 - 25.4	Pengadaan puskesmas keliling	Jumlah ambulans double garden dan ambulans gawat darurat		Dinas Kesehatan dan Puskesmas		2 Unit (1 unit ambulans double garden untuk Puskemas Kemalang dan 1 unit ambulans PSC 119)		1.417.000.000	-	(1.417.000.000)
1.02 - 1.2.0101 - 25.7	Pengadaan sarana dan prasarana puskesmas	Jumlah prasarana dan alat kesehatan yang tersedia	Jumlah puskesmas terpenuhi sarana dan prasarannya	Puskesmas	Kabupaten Klaten	1 Paket (Alkes DLP)	34 Puskesmas	334.050.000	900.000.000	565.950.000
1.02 - 1.2.0101 - 25.19	Rehabilitasi sedang/berat puskesmas	Jumlah rehab gedung Puskesmas  Jumlah rehab gedung Puskesmas  Pembangunan gedung Puskesmas Klaten Tengah Pembuatan Ruang Tunggu Pasien  Pengadaan Sarana Dan Prasarana Ruang Fisioterapi	Jumlah puskesmas yang direhab	Delanggu, Klaten Selatan, Karangnongko Delanggu, Klaten Selatan, Karangnongko Kel. Klaten  Puskesmas Cawas 1 Puskesmas 1	Klaten Selatan, Jogonalan I	3 Puskesmas  3 Puskesmas  11 x 5 x 5 unit  2X10 meter  4X6 meter	2 Puskesmas	11.055.550.000	1.980.000.000	(9.075.550.000)

Kode	Urusan/Bidang Urusan Pemerintahan Daerah Dan Program/Kegiatan	Indikator Kinerja Program/Kegiatan		Rencana Tahun 2019						
		Sebelum Perubahan	Sesudah Perubahan	Lokasi		Target Capaian Kinerja		Pagu Indikatif		
				Sebelum Perubahan	Sesudah Perubahan	Sebelum Perubahan	Sesudah Perubahan	Sebelum Perubahan	Sesudah Perubahan	Bertambah/ (Berkurang)
1	2	3	4	5	6	7	8	9	10	11
1.02 - 1.2.0101 - 25.20	Rehabilitasi sedang/berat puskesmas pembantu	Jumlah gedung Puskesmas Pembantu yang direhab (Pustu Kaligayam Gantiwarno; Pustu Wiro Bayat; Pustu Kedungampel Cawas I; Pustu Palar Trucuk I; Pustu Pundung sari Trucuk II; Pustu Kepurun Manisrenggo; Pustu Meger Jambukulon; Pustu Karangtalun Karangdowo; Pustu Mrisen Juwiring; Pustu Sukorejo Wonosari I; Pustu Dukuh Delanggu; Pustu Malangan Tulung; Pustu Puluhan Jatinom; Pustu Beteng Kayumas; Pustu Gayamprit Klaten Selatan) Jumlah gedung Puskesmas Pembantu yang direhab (Pustu Kaligayam Gantiwarno; Pustu Wiro Bayat; Pustu Kedungampel Cawas I; Pustu Palar Trucuk I; Pustu Pundung sari Trucuk II; Pustu Kepurun Manisrenggo; Pustu Meger Jambukulon; Pustu Karangtalun Karangdowo; Pustu Mrisen Juwiring; Pustu Sukorejo Wonosari I; Pustu Dukuh Delanggu; Pustu Malangan Tulung; Pustu Puluhan Jatinom; Pustu Beteng Kayumas; Pustu Gayamprit Klaten Selatan)  Pembangunan ruang melahirkan PUSTU	Jumlah gedung puskesmas pembantu yang direhab	15 Lokasi Pustu  15 Lokasi Pustu  Pustu desa Jebugan RT - RW - Jebugan	Pustu Tulas, Mrisen, Jambeyan, Randusari, Kedungampel	15 Puskesmas Pembantu  15 Puskesmas Pembantu  0 7X10 M2	5 Puskesmas Pembantu	1.450.000.000	814.598.000	(635.402.000)
1.02 - 1.2.0101 - 25.24	Pengembangan Sistem Informasi Kesehatan	Jumlah Unit Sistem Informasi Kesehatan (SIK) yang terbina dan dikembangkan	Jumlah Unit Sistem Informasi Kesehatan (SIK) yang terbina dan dikembangkan	Dinas Kesehatan dan Puskesmas	Dinas Kesehatan dan Puskesmas	35 Unit (34 Puskesmas dan 1 Dinas Keseha	35 Unit (34 Puskesmas dan 1 Dinas Kesehatan)	50.000.000	70.000.000	20.000.000
1.02 - 1.2.0101 - 25.26	Penyediaan Alat Antropometri	Jumlah Alat Antropometri yang tersedia	Jumlah Alat Antropometri yang tersedia		34 Puskesmas	170 Paket	170 Paket	1.700.000.000	1.360.000.000	(340.000.000)
1.02 - 1.2.0101 - 25.27	Penyediaan Sarana Prasarana Kesehatan Lingkungan	Tersedianya Sarana Prasarana Kesehatan di 34 Puskesmas dan Dinas Kesehatan	Jumlah Sarana Prasarana Kesehatan di 34 Puskesmas dan Dinas Kesehatan yang tersedia		Dinas Kesehatan	42 (2 paket Kesling Kit dan 40 buah Cetakan Jamban)	92 (24 Sanitarian Kit dan 68 buah Cetakan Jamban)	808.000.000	2.987.999.000	2.179.999.000
1.02 - 1.2.0101 - 25.28	Penyediaan Cryoterapi	Jumlah Alat Cryoterapi yang tersedia	Jumlah Alat Cryoterapi yang tersedia		Dinas Kesehatan	1 Unit	1 Unit	85.000.000	85.000.000	-
1.02 - 1.2.0101 - 25.29	Pengadaan Bahan Habis Pakai Pemeriksaan HIV, CD4 dan Viraload	Jumlah Bahan Habis Pakai Pemeriksaan HIV dan Viraload yang tersedia	Jumlah Bahan Habis Pakai Pemeriksaan HIV dan Viraload yang tersedia		Dinas Kesehatan	20.250 Paket (20.000 paket Bahan Habis Pakai Pemeriksaan HIV dan 250 Bahan Habis Pakai Pemeriksaan Viraload)	20.250 Paket (20.000 paket Bahan Habis Pakai Pemeriksaan HIV dan 250 Bahan Habis Pakai Pemeriksaan Viraload)	707.210.000	707.209.896	(104)

Kode	Urusan/Bidang Urusan Pemerintahan Daerah Dan Program/Kegiatan	Indikator Kinerja Program/Kegiatan		Rencana Tahun 2019						
		Sebelum Perubahan	Sesudah Perubahan	Lokasi		Target Capaian Kinerja		Pagu Indikatif		
				Sebelum Perubahan	Sesudah Perubahan	Sebelum Perubahan	Sesudah Perubahan	Sebelum Perubahan	Sesudah Perubahan	Bertambah/ (Berkurang)
1	2	3	4	5	6	7	8	9	10	11
1.02 - 1.2.0101 - 25.30	Pos Pembinaan Terpadu (Posbindu) Kit	Jumlah Alat Posbindu Kit yang tersedia	Jumlah Alat Posbindu Kit yang tersedia		Dinas Kesehatan	118 Paket	118 Paket	2.095.046.104	2.095.046.104	-
1.02 - 1.2.0101 - 25.31	Pengadaan Sistem Informasi dan Komunikasi untuk PSC/SPODT	Tersedianya Perangkat Sistem Informasi dan Komunikasi Public Service Center PSC 119				1 Paket		240.000.000	-	(240.000.000)
1.02 - 1.2.0101 - 25.32	Pengadaan Sarana dan Prasarana Puskesmas (DBHCHT)		Jumlah alat kesehatan yang tersedia		Puskesmas Kemalang		1 paket alat kesehatan	-	450.000.000	450.000.000
1.02 - 1.2.0101 - 25.35	Pengadaan Sarana dan Prasarana Puskesmas (DBHCHT)		Jumlah alat kesehatan yang tersedia		Puskesmas Kemalang		1 Paket alat kesehatan	-	450.000.000	450.000.000
<b>1.02 - 1.2.0101 - 26</b>	<b>Program pengadaan, peningkatan sarana dan prasarana rumah sakit/ rumah sakit jiwa/ rumah sakit paru-paru/ rumah sakit mata</b>	<b>- Prosentase Penduduk yang memanfaatkan Rumah Sakit - Prosentase obat generik berlogo dalam persediaan RSUD</b>	<b>- Prosentase Penduduk yang memanfaatkan Rumah Sakit - Prosentase obat generik berlogo dalam persediaan RSUD</b>			<b>- 3 % - 76 %</b>	<b>- 3 % - 76 %</b>	<b>2.540.000.000</b>	<b>-</b>	<b>(2.540.000.000)</b>
1.02 - 1.2.0101 - 26.1	Pembangunan rumah sakit	Pembangunan RSUD		Desa majegan		1 Unit		2.500.000.000	-	(2.500.000.000)
1.02 - 1.2.0101 - 26.30	Penyusunan Dokumen Rencana Pembangunan Rumah Sakit	Jumlah Dokumen Review DED		Dinas Kesehatan		1 Dokumen (Review DED)		40.000.000	-	(40.000.000)
<b>4.03 - 1.2.0101 - 27</b>	<b>Program Peningkatan Kualitas Perencanaan</b>	<b>- Jumlah Dokumen Perencanaan Renstra PD disusun tepat waktu - Jumlah Dokumen Perencanaan Renja-PD disusun tepat waktu</b>	<b>- Jumlah Dokumen Perencanaan Renstra PD disusun tepat waktu - Jumlah Dokumen Perencanaan Renja-PD disusun tepat waktu</b>			<b>- 1 jenis dokumen - 2 jenis dokumen</b>	<b>- 1 jenis dokumen - 2 jenis dokumen</b>	<b>90.000.000</b>	<b>135.000.000</b>	<b>45.000.000</b>
4.03 - 1.2.0101 - 27.2	Penyusunan dan evaluasi Rencana Kerja Perangkat Daerah	Jumlah Dokumen Perencanaan Renja-PD	Jumlah Dokumen Perencanaan Renja-PD	Dinas Kesehatan	Dinas Kesehatan	5 Dokumen	5 Dokumen	40.000.000	105.000.000	65.000.000
4.03 - 1.2.0101 - 27.3	Monitoring, evaluasi dan pengendalian Program/Kegiatan Perangkat Daerah	Jumlah Dokumen Perencanaan Renja-PD yang disusun	Jumlah Dokumen Perencanaan Renja-PD yang disusun	Dinas Kesehatan	Dinas Kesehatan	3 Dokumen	3 Dokumen	50.000.000	30.000.000	(20.000.000)
<b>JUMLAH</b>								<b>66.494.918.204</b>	<b>56.656.833.031</b>	<b>(9.838.085.173)</b>

**RENCANA PROGRAM DAN KEGIATAN  
PADA PERUBAHAN RENCANA KERJA PEMERINTAH DAERAH (RKPD)  
KABUPATEN KLATEN TAHUN 2019**

**PERANGKAT DAERAH : PUSKESMAS SE-KABUPATEN KLATEN**

Kode	Urusan/Bidang Urusan Pemerintahan Daerah Dan Program/Kegiatan	Indikator Kinerja Program/Kegiatan		Rencana Tahun 2019						
				Lokasi		Target Capaian Kinerja		Pagu Indikatif		
		Sebelum Perubahan	Sesudah Perubahan	Sebelum Perubahan	Sesudah Perubahan	Sebelum Perubahan	Sesudah Perubahan	Sebelum Perubahan	Sesudah Perubahan	Bertambah/ (Berkurang)
1	2	3	4	5	6	7	8	9	10	11
1.02 - 1.2.0200 - 16	Program Upaya Kesehatan Masyarakat	- Cakupan kunjungan ibu hamil K4 - Cakupan komplikasi kebidanan yang ditangani - Cakupan pertolongan persalinan oleh tenaga kesehatan yang mempunyai kompetensi kebidanan - Cakupan pelayanan nifas - Cakupan neunafus dengan komplikasi yang ditangani - Cakupan kunjungan bayi - Angka kelangsungan hidup bayi - Cakupan pelayanan anak balita - Cakupan peserta KB aktif - Cakupan pelayanan gawat darurat level 1 yang harus diberikan sarana kesehatan di kabupaten	- Cakupan kunjungan ibu hamil K4 - Cakupan komplikasi kebidanan yang ditangani - Cakupan pertolongan persalinan oleh tenaga kesehatan yang mempunyai kompetensi kebidanan - Cakupan pelayanan nifas - Cakupan neunafus dengan komplikasi yang ditangani - Cakupan kunjungan bayi - Angka kelangsungan hidup bayi - Cakupan pelayanan anak balita - Cakupan peserta KB aktif - Cakupan pelayanan gawat darurat level 1 yang harus diberikan sarana kesehatan di kabupaten			- 98 % - 83 % - 100 % - 96 % - 83 % - 96 % - 0,992 % - 96 % - 73 % - 100 %	- 98 % - 83 % - 100 % - 96 % - 83 % - 96 % - 0,992 % - 96 % - 73 % - 100 %	15.855.682.000	22.755.000.000	6.899.318.000
1.02 - 1.2.0200 - 16.29	Bantuan Operasional Kesehatan	401 desa (dari 34 puskesmas) terlayani promotif dan preventif	Jumlah Puskesmas yang melayani secara promotif dan preventif	Puskesmas	Puskesmas	34 Puskesmas	34 Puskesmas	15.855.682.000	22.755.000.000	6.899.318.000
1.02 - 1.2.0200 - 23	Program Standarisasi Pelayanan Kesehatan							60.665.760.000	73.972.517.015	13.306.757.015
1.02 - 1.2.0200 - 23.7	Penunjang kegiatan Puskesmas	401 desa (dari 34 puskesmas) terlayani kuratif dan rehabilitatif	Jumlah Puskesmas yang melayani secara kuratif dan rehabilitatif	Puskesmas	Puskesmas	34 Puskesmas	34 Puskesmas	60.665.760.000	73.972.517.015	13.306.757.015
<b>JUMLAH</b>								<b>76.521.442.000</b>	<b>96.727.517.015</b>	<b>20.206.075.015</b>

**RENCANA PROGRAM DAN KEGIATAN  
PADA PERUBAHAN RENCANA KERJA PEMERINTAH DAERAH (RKPD)  
KABUPATEN KLATEN TAHUN 2019**

**PERANGKAT DAERAH : RUMAH SAKIT DAERAH (RSD) KLATEN**

Kode	Urusan/Bidang Urusan Pemerintahan Daerah Dan Program/Kegiatan	Indikator Kinerja Program/Kegiatan		Rencana Tahun 2019						
				Lokasi		Target Capaian Kinerja		Pagu Indikatif		
		Sebelum Perubahan	Sesudah Perubahan	Sebelum Perubahan	Sesudah Perubahan	Sebelum Perubahan	Sesudah Perubahan	Sebelum Perubahan	Sesudah Perubahan	Bertambah/ (Berkurang)
1	2	3	4	5	6	7	8	9	10	11
<b>1.02 - 1.2.0301 - 1</b>	<b>Program Pelayanan Administrasi Perkantoran</b>							<b>5.275.000.000</b>	<b>2.600.000.000</b>	<b>(2.675.000.000)</b>
1.02 - 1.2.0301 - 1.2	Penyediaan jasa komunikasi, sumber daya air dan listrik	Jumlah pembayaran rekening air, telepon dan listrik	Jumlah jenis rekening terbayar	RSD Bagas Waras	RSD Bagas Waras	12 bulan	4 rekening	2.000.000.000	500.000.000	(1.500.000.000)
1.02 - 1.2.0301 - 1.8	Penyediaan jasa kebersihan kantor	Jumlah tenaga kebersihan	Jumlah tenaga kebersihan	RSD Bagas Waras	RSD Bagas Waras	30 orang	30 orang	1.000.000.000	1.100.000.000	100.000.000
1.02 - 1.2.0301 - 1.18	Rapat-rapat koordinasi dan konsultasi ke luar daerah	Jumlah perjalanan dinas yang dilakukan	Jumlah perjalanan dinas yang dilakukan	Jawa dan Luar Jawa	Jawa dan Luar Jawa	30 kali	0 kali	75.000.000	-	(75.000.000)
1.02 - 1.2.0301 - 1.20	Penyediaan Jasa Pengamanan Kantor	Jumlah tenaga pengamanan	Jumlah tenaga pengamanan	RSD Bagas Waras	RSD Bagas Waras	30 orang	30 orang	1.000.000.000	1.000.000.000	-
1.02 - 1.2.0301 - 1.28	Penyediaan jasa medis dan paramedis	Jumlah dokter umum dan dokter spesialis yang diberi gaji	Jumlah dokter umum dan dokter spesialis yang diberi gaji	RSD Bagas Waras	RSD Bagas Waras	23 dokter	0 dokter	1.200.000.000	-	(1.200.000.000)
<b>1.02 - 1.2.0301 - 2</b>	<b>Program Peningkatan Sarana dan Prasarana Aparatur</b>							<b>2.700.000.000</b>	<b>200.000.000</b>	<b>(2.500.000.000)</b>
1.02 - 1.2.0301 - 2.7	Pengadaan perlengkapan gedung kantor	Jumlah generator set yang dibeli	Jumlah generator set yang dibeli	RSD Bagas Waras	RSD Bagas Waras	1 unit	0 unit	2.000.000.000	-	(2.000.000.000)
1.02 - 1.2.0301 - 2.53	Penataan Lingkungan Kantor	Jumlah lingkungan yang ditata	Jumlah lingkungan yang ditata	RSD Bagas Waras	RSD Bagas Waras	4 lokasi	1 lokasi	700.000.000	200.000.000	(500.000.000)
<b>1.02 - 1.2.0301 - 6</b>	<b>Program peningkatan pengembangan sistem pelaporan capaian kinerja dan keuangan</b>							<b>5.000.000</b>	<b>7.500.000</b>	<b>2.500.000</b>
1.02 - 1.2.0301 - 6.1	Penyusunan laporan capaian kinerja dan ikhtisar realisasi kinerja SKPD	Jumlah dokumen LAKIP tahun 2018 yang disusun	Jumlah dokumen LAKIP tahun 2018 yang disusun	RSD Bagas Waras	RSD Bagas Waras	1 dokumen	1 dokumen	5.000.000	7.500.000	2.500.000
<b>1.02 - 1.2.0301 - 21</b>	<b>Program Pengembangan Lingkungan Sehat</b>							<b>800.000.000</b>	<b>-</b>	<b>(800.000.000)</b>
1.02 - 1.2.0301 - 21.6	Pengelolaan Limbah Medis B3	persentase pengelolaan limbah	persentase pengelolaan limbah	RSD Bagas Waras	RSD Bagas Waras	100 %	0 %	800.000.000	-	(800.000.000)
<b>1.02 - 1.2.0301 - 26</b>	<b>Program pengadaan, peningkatan sarana dan prasarana rumah sakit/ rumah sakit jiwa/ rumah sakit paru-paru/ rumah sakit mata</b>							<b>4.000.000.000</b>	<b>15.699.999.000</b>	<b>11.699.999.000</b>
1.02 - 1.2.0301 - 26.19	Pengadaan obat-obatan rumah sakit	jumlah ketersediaan obat-obatan rumah sakit	jumlah ketersediaan obat-obatan rumah sakit Jumlah obat yang tersedia	RSD Bagas Waras	RSD Bagas Waras RSD Bagas Waras	1.212 jenis	250 jenis 250 jenis	4.000.000.000	9.700.000.000	5.700.000.000
1.02 - 1.2.0301 - 26.31	Pengadaan Prasarana Rumah Sakit (DAK Bid. Kesehatan)		Jumlah prasarana RS (genset) yang dibeli		RSD Bagas Waras		1 unit	-	1.999.999.000	1.999.999.000
1.02 - 1.2.0301 - 26.32	Pengadaan Obat-Obatan Rumah Sakit (DAU)		Jumlah ketersediaan obat-obatan Rumah Sakit		RSD Bagas Waras		270 Jenis	-	4.000.000.000	4.000.000.000
<b>1.02 - 1.2.0301 - 27</b>	<b>Program pemeliharaan sarana dan prasarana rumah sakit/ rumah sakit jiwa/ rumah sakit paru-paru/ rumah sakit mata</b>							<b>1.300.000.000</b>	<b>200.000.000</b>	<b>(1.100.000.000)</b>



Kode	Urusan/Bidang Urusan Pemerintahan Daerah Dan Program/Kegiatan	Indikator Kinerja Program/Kegiatan		Rencana Tahun 2019						
				Lokasi		Target Capaian Kinerja		Pagu Indikatif		
		Sebelum Perubahan	Sesudah Perubahan	Sebelum Perubahan	Sesudah Perubahan	Sebelum Perubahan	Sesudah Perubahan	Sebelum Perubahan	Sesudah Perubahan	Bertambah/ (Berkurang)
1	2	3	4	5	6	7	8	9	10	11
1.02 - 1.2.0301 - 27.1	Pemeliharaan rutin/berkala rumah sakit	jumlah ruang/gedung yang dipelihara	jumlah ruang/gedung yang dipelihara	RSD Bagas Waras	RSD Bagas Waras	20 ruang/gedung	1 gedung	800.000.000	200.000.000	(600.000.000)
1.02 - 1.2.0301 - 27.17	Pemeliharaan rutin/berkala alat-alat kesehatan rumah sakit	jumlah alkes yang dipelihara	jumlah alkes yang dipelihara	RSD Bagas Waras	RSD Bagas Waras	25 jenis	0 jenis	500.000.000	-	(500.000.000)
<b>1.02 - 1.2.0301 - 33</b>	<b>Program manajemen, informasi dan regulasi Kesehatan</b>							<b>3.500.000.000</b>	<b>200.000.000</b>	<b>(3.300.000.000)</b>
1.02 - 1.2.0301 - 33.2	Pengembangan Sistem Informasi Manajemen Rumah Sakit	pengembangan SIMRS	jumlah SIMRS yang dikembangkan	RSD Bagas Waras	RSD Bagas Waras	1 paket	1 paket	3.500.000.000	200.000.000	(3.300.000.000)
<b>1.02 - 1.2.0301 - 34</b>	<b>Program peningkatan pelayanan kesehatan rumah sakit</b>							<b>29.000.000.000</b>	<b>43.599.095.277</b>	<b>14.599.095.277</b>
1.02 - 1.2.0301 - 34.1	Peningkatan pelayanan kesehatan rumah sakit daerah	persentase pelayanan kesehatan terhadap pasien yang datang ke RS	persentase pelayanan kesehatan terhadap pasien yang datang ke RS	RSD Bagas Waras	RSD Bagas Waras	100 %	100 %	29.000.000.000	43.599.095.277	14.599.095.277
<b>4.03 - 1.2.0301 - 27</b>	<b>Program Peningkatan Kualitas Perencanaan</b>							<b>20.000.000</b>	<b>42.500.000</b>	<b>22.500.000</b>
4.03 - 1.2.0301 - 27.2	Penyusunan dan evaluasi Rencana Kerja Perangkat Daerah	jumlah dokumen rencana kerja yang disusun	jumlah dokumen rencana kerja yang disusun	RSD Bagas Waras	RSD Bagas Waras	6 dokumen	6 dokumen	15.000.000	30.000.000	15.000.000
4.03 - 1.2.0301 - 27.3	Monitoring, evaluasi dan pengendalian Program/Kegiatan Perangkat Daerah	jumlah dokumen/laporan monev pengendalian program kegiatan yang disusun	jumlah dokumen/laporan monev pengendalian program kegiatan yang disusun	RSD Bagas Waras	RSD Bagas Waras	1 dokumen/laporan	1 dokumen/laporan	5.000.000	12.500.000	7.500.000
<b>JUMLAH</b>								<b>46.600.000.000</b>	<b>62.549.094.277</b>	<b>15.949.094.277</b>

**RENCANA PROGRAM DAN KEGIATAN  
PADA PERUBAHAN RENCANA KERJA PEMERINTAH DAERAH (RKPD)  
KABUPATEN KLATEN TAHUN 2019**

**PERANGKAT DAERAH : DINAS PEKERJAAN UMUM DAN PENATAAN RUANG**

Kode	Urusan/Bidang Urusan Pemerintahan Daerah Dan Program/Kegiatan	Indikator Kinerja Program/Kegiatan		Rencana Tahun 2019							
				Lokasi		Target Capaian Kinerja		Pagu Indikatif			
		Sebelum Perubahan	Sesudah Perubahan	Sebelum Perubahan	Sesudah Perubahan	Sebelum Perubahan	Sesudah Perubahan	Sebelum Perubahan	Sesudah Perubahan	Bertambah/ (Berkurang)	
1	2	3	4	5	6	7	8	9	10	11	
<b>1.03 - 1.3.0101 - 1</b>	<b>Program Pelayanan Administrasi Perkantoran</b>								<b>4.480.000.000</b>	<b>3.586.000.000</b>	<b>(894.000.000)</b>
1.03 - 1.3.0101 - 1.1	Penyediaan jasa surat menyurat	pelayanan administrasi surat menyurat	Jumlah surat terkirim	Kab. Klaten dan luar Kab. Klaten	Kab. Klaten dan luar Kab. Klaten	300 surat	3.840 surat	10.000.000	10.000.000	-	
1.03 - 1.3.0101 - 1.2	Penyediaan jasa komunikasi, sumber daya air dan listrik	Jumlah Pembayaran rekening listrik, air, telepon, dan internet selama 1 (satu) tahun anggaran.	Jumlah jenis rekening yang terbayar	DPUPR Kab. Klaten	DPUPR Kab. Klaten	4 rekening	4 rekening	550.000.000	425.000.000	(125.000.000)	
1.03 - 1.3.0101 - 1.3	Penyediaan jasa peralatan dan perlengkapan kantor	Perbaikan dan pemeliharaan peralatan dan perlengkapan kantor	Jumlah peralatan dan perlengkapan kantor yang tersedia	DPUPR Kab. Klaten	DPUPR Kab. Klaten	84 Unit	84 Unit	85.000.000	100.000.000	15.000.000	
1.03 - 1.3.0101 - 1.6	Penyediaan jasa pemeliharaan dan perizinan kendaraan dinas/operasional	Operasional, pemeliharaan (service dan suku cadang) dan perizinan (pajak dan KIR) kendaraan dinas di lingkungan Dinas Pekerjaan Umum dan Penataan Ruang Kab. Klaten	Jumlah pemeliharaan dan perijinan kendaraan dinas/operasional	DPUPR Kab. Klaten	DPUPR Kab. Klaten	74 Unit	78 Unit	350.000.000	250.000.000	(100.000.000)	
1.03 - 1.3.0101 - 1.7	Penyediaan jasa administrasi keuangan	Pembayaran Tenaga Harian Lepas (THL) yang menangani kegiatan administrasi keuangan	Jumlah Tenaga Harian Lepas (THL) administrasi keuangan	DPUPR Kab. Klaten	DPUPR Kab. Klaten	47 Orang THL	43 Orang THL	900.000.000	685.000.000	(215.000.000)	
1.03 - 1.3.0101 - 1.8	Penyediaan jasa kebersihan kantor	Pembayaran Tenaga Harian Lepas (THL) yang menangani kebersihan kantor di lingkungan Dinas Pekerjaan Umum dan Penataan Ruang dan pemenuhan kebutuhan peralatan kebersihan kantor	Jumlah Tenaga Harian Lepas (THL) kebersihan kantor	DPUPR Kab. Klaten	DPUPR Kab. Klaten	18 Orang THL	4 dan 15 Orang THL dan PNS	400.000.000	170.000.000	(230.000.000)	
1.03 - 1.3.0101 - 1.10	Penyediaan alat tulis kantor	Pembelian Alat Tulis Kantor	Jumlah jenis Alat Tulis Kantor yang tersedia	DPUPR Kab. Klaten	DPUPR Kab. Klaten	15 unit	23 unit dan jenis	175.000.000	100.000.000	(75.000.000)	
1.03 - 1.3.0101 - 1.11	Penyediaan barang cetakan dan penggandaan	Pembayaran biaya cetak dan penggandaan	jumlah jenis barang cetak dan penggandaan	DPUPR Kab. Klaten	DPUPR Kab. Klaten	10 Jenis	8 dan 1 Jenis	200.000.000	60.000.000	(140.000.000)	
1.03 - 1.3.0101 - 1.12	Penyediaan komponen instalasi listrik/penerangan bangunan kantor	Pembelian dan penggantian alat/instalasi listrik	Jumlah jenis komponen instalasi listrik penerangan bangunan kantor	DPUPR Kab. Klaten	DPUPR Kab. Klaten	7 unit	15 jenis	50.000.000	20.000.000	(30.000.000)	
1.03 - 1.3.0101 - 1.15	Penyediaan bahan bacaan dan peraturan perundang-undangan	Pembelian buku peraturan perundang undangan dan pembayaran biaya langganan bahan bacaan surat kabar	Jumlah bahan bacaan dan peraturan perundang-undangan yang tersedia	DPUPR Kab. Klaten	DPUPR Kab. Klaten	9 Jenis	9 Jenis	10.000.000	10.000.000	-	
1.03 - 1.3.0101 - 1.17	Penyediaan makanan dan minuman	Pelaksanaan rapat koordinasi dan konsultasi di internal dinas maupun dengan dinas/intansi lain yang terkait	Jumlah makanan dan minuman yang tersedia	DPUPR Kab. Klaten	DPUPR Kab. Klaten	144 Kegiatan	144 Kegiatan	200.000.000	85.000.000	(115.000.000)	

Kode	Urusan/Bidang Urusan Pemerintahan Daerah Dan Program/Kegiatan	Indikator Kinerja Program/Kegiatan		Rencana Tahun 2019						
		Sebelum Perubahan	Sesudah Perubahan	Lokasi		Target Capaian Kinerja		Pagu Indikatif		
				Sebelum Perubahan	Sesudah Perubahan	Sebelum Perubahan	Sesudah Perubahan	Sebelum Perubahan	Sesudah Perubahan	Bertambah/ (Berkurang)
1	2	3	4	5	6	7	8	9	10	11
1.03 - 1.3.0101 - 1.18	Rapat-rapat koordinasi dan konsultasi ke luar daerah	Pelaksanaan rapat koordinasi dan konsultasi dengan instansi di luar daerah yang berkaitan dengan kegiatan ke-PU-an, pelaksanaan kegiatan Pendidikan dan Pelatihan dalam rangka pengembangan kompetensi Aparatur Sipil Negara.	Jumlah frekuensi perjalanan keluar daerah	DPUPR Kab. Klaten	DPUPR Kab. Klaten	73 Orang/Kegiatan	73 Orang/Kegiatan	400.000.000	450.000.000	50.000.000
1.03 - 1.3.0101 - 1.19	Rapat-rapat koordinasi dan konsultasi dalam daerah	Pelaksanaan rapat koordinasi dan konsultasi di lingkungan Kabupaten Klaten	Jumlah frekuensi perjalanan kedalam daerah	DPUPR Kab. Klaten	DPUPR Kab. Klaten	400 Orang/Kegiatan	400 Orang/Kegiatan	200.000.000	160.000.000	(40.000.000)
1.03 - 1.3.0101 - 1.20	Penyediaan Jasa Pengamanan Kantor	Pembayaran Tenaga Harian Lepas (THL) yang menangani pengamanan kantor baik di kantor UPTD DPUPR, Workshop DPUPR maupun di kantor DPUPR Jl Sulawesi 26.	Jumlah Tenaga Harian Lepas (THL) dan PNS pengamanan kantor	DPUPR Kab. Klaten	DPUPR Kab. Klaten	36 Orang THL	21 dan 32 Orang THL dan PNS	650.000.000	445.000.000	(205.000.000)
1.03 - 1.3.0101 - 1.21	Penyediaan jasa pengemudi kantor	Pembayaran Tenaga Harian Lepas (THL) pengemudi kendaraan operasional dinas.	Jumlah Tenaga Harian Lepas (THL) pengemudi kantor	DPUPR Kab. Klaten	DPUPR Kab. Klaten	2 Orang THL	1 Orang THL	50.000.000	16.000.000	(34.000.000)
1.03 - 1.3.0101 - 1.22	Penyediaan Operasional UPTD	Sarana dan prasarana kegiatan operasional UPTD PU PR Kabupaten Klaten	Jumlah operasional UPTD	DPUPR Kab. Klaten	DPUPR Kab. Klaten	45 Ruas	26 Orang	250.000.000	600.000.000	350.000.000
<b>1.03 - 1.3.0101 - 2</b>	<b>Program Peningkatan Sarana dan Prasarana Aparatur</b>							<b>3.309.000.000</b>	<b>2.388.250.000</b>	<b>(920.750.000)</b>
1.03 - 1.3.0101 - 2.5	Pengadaan Kendaraan dinas/operasional	Pembelian sepeda motor untuk pengawas irigasi di UPTD DPUPR Pengadaan Motor Trail untuk operasional pemantauan banjir dan kerusakan sarana prasarana irigasi Pengadaan mobil untuk operasional bidang SDA	Jumlah kendaraan dinas/operasional yang terbeli	UPTD DPUPR Bidang SDA DPUPR Kab. Klaten Bidang SDA DPUPR Kab. Klaten	DPUPR	20 Unit 3 Unit 1 Unit	5 Unit	920.000.000	354.700.000	(565.300.000)
1.03 - 1.3.0101 - 2.9	Pengadaan peralatan gedung kantor	Terpenuhinya peralatan dan perlengkapan kantor : LCD Proyektor, GPS, Printer, Laptop, Komputer PC, AC, Dron Camera, Camera digital, HT Terpenuhinya peralatan dan perlengkapan kantor : LCD Proyektor, GPS, Printer, Laptop, Komputer PC, AC, Dron Camera, Camera digital, HT Pengadaan Peralatan Komputer untuk Pelayanan Anjungan Online Tata Ruang	Jumlah peralatan dan perlengkapan kantor yang tersedia	DPU PR Kabupaten Klaten DPU PR Kabupaten Klaten DPU PR Kabupaten Klaten	DPU PR Kabupaten Klaten	1 Paket 1 Paket 1 Paket	1 Paket	1.225.000.000	865.000.000	(360.000.000)
1.03 - 1.3.0101 - 2.10	Pengadaan mebeleur	Pengadaan File Kabinet Pengadaan Rak Lemari Pengadaan Meja Kerja Pengadaan Kursi Putar Pengadaan Kursi Rapat	jumlah mebeleur yang terbeli	DPUPR Kab. Klaten DPUPR Kab. Klaten DPUPR Kab. Klaten DPUPR Kab. Klaten DPUPR Kab. Klaten	DPUPR Kab. Klaten	1 Unit 3 Unit 5 Unit 4 Unit 20 Unit	7 jenis	89.000.000	68.550.000	(20.450.000)

Kode	Urusan/Bidang Urusan Pemerintahan Daerah Dan Program/Kegiatan	Indikator Kinerja Program/Kegiatan		Rencana Tahun 2019							
				Lokasi		Target Capaian Kinerja		Pagu Indikatif			
		Sebelum Perubahan	Sesudah Perubahan	Sebelum Perubahan	Sesudah Perubahan	Sebelum Perubahan	Sesudah Perubahan	Sebelum Perubahan	Sesudah Perubahan	Bertambah/ (Berkurang)	
1	2	3	4	5	6	7	8	9	10	11	
		Pengadaan Kursi rapat		DPUPR Kab. Klaten		100 Unit					
1.03 - 1.3.0101 - 2.22	Pemeliharaan rutin/berkala gedung kantor	Terpeliharanya Bangunan Gedung (Gedung Induk dan UPTD)	Jumlah gedung kantor terpelihara	DPUPR Kab. Klaten	DPUPR Kab. Klaten	1 unit	2 unit gedung	500.000.000	600.000.000	100.000.000	
1.03 - 1.3.0101 - 2.45	Pemeliharaan rutin/berkala peralatan kantor dan rumah tangga	Tersedianya Pemeliharaan Peralatan Kantor dan rumah tangga		DPUPR Kab. Klaten		1 paket		75.000.000	-	(75.000.000)	
1.03 - 1.3.0101 - 2.46	Pemeliharaan Alat Berat	Jumlah alat berat yang dipelihara	Jumlah alat berat yang dipelihara	DPU PR Kab. Klaten	DPU PR Kab. Klaten	31 unit	31 unit	500.000.000	500.000.000	-	
<b>1.03 - 1.3.0101 - 3</b>	<b>Program peningkatan disiplin aparatur</b>							<b>50.000.000</b>	<b>20.000.000</b>	<b>(30.000.000)</b>	
1.03 - 1.3.0101 - 3.3	Pengadaan pakaian kerja lapangan	Jumlah pakaian kerja lapangan	Jumlah pakaian kerja lapangan	Dinas Pekerjaan Umum dan Penataan Ruang Kabupaten Klaten	DPUPR Kab. Klaten	1 paket	60 buah	50.000.000	20.000.000	(30.000.000)	
<b>1.03 - 1.3.0101 - 5</b>	<b>Program Peningkatan Kapasitas Sumber Daya Aparatur</b>							<b>170.000.000</b>	<b>140.000.000</b>	<b>(30.000.000)</b>	
1.03 - 1.3.0101 - 5.4	Peningkatan Kapasitas Sumber Daya Manusia	Terlaksananya Peningkatan Sumber daya Aparatur (Mengadakan Pelatihan untuk menunjang kegiatan DPU dan PR dan mengikuti kegiatan Bintek DPU)	Jumlah ASN terfasilitasi peningkatan kapasitas SDM	DPU PR Kab. Klaten	DPU PR Kab. Klaten	1 paket	30 Orang	150.000.000	90.000.000	(60.000.000)	
1.03 - 1.3.0101 - 5.5	Peningkatan kapasitas pengelolaan Keuangan	Terwujudnya peng- SPJ-an dan laporan keuangan	Jumlah laporan keuangan tahunan	DPU PR Kab. Klaten	DPU PR Kab. Klaten	1 paket	10 buku	20.000.000	50.000.000	30.000.000	
<b>1.03 - 1.3.0101 - 6</b>	<b>Program peningkatan pengembangan sistem pelaporan capaian kinerja dan keuangan</b>							<b>120.000.000</b>	<b>60.000.000</b>	<b>(60.000.000)</b>	
1.03 - 1.3.0101 - 6.1	Penyusunan laporan capaian kinerja dan ikhtisar realisasi kinerja SKPD	Penyusunan Renstra, Renja, Laporan Bulanan, Triwulan, Laporan Akhir Tahun, LKJIP	Jumlah dokumen capaian kinerja dan ikhtisar realisasi kinerja SKPD yang tersusun	DPU PR Kab. Klaten	DPU PR Kab. Klaten	1 paket	5 dokumen	35.000.000	35.000.000	-	
1.03 - 1.3.0101 - 6.5	Pengelolaan Aset SKPD	Terlaksananya kegiatan pengelolaan aset SKPD		DPUPR Kab. Klaten		1 paket		35.000.000	-	(35.000.000)	
1.03 - 1.3.0101 - 6.7	Monev kegiatan SKPD	Terlaksananya monitoring dan evaluasi kegiatan Dinas Pekerjaan Umum dan Penataan Ruang Kab. Klaten	Jumlah dokumen monev	DPU PR Kab. Klaten	DPU PR Kab. Klaten	1 paket	1 paket	50.000.000	25.000.000	(25.000.000)	
<b>1.03 - 1.3.0101 - 15</b>	<b>Program pembangunan jalan dan jembatan</b>	<b>- Panjang jalan dilalui Roda 4 - Panjang jalan kabupaten dalam kondisi baik (&gt; 40 KM/Jam)</b>	<b>- Panjang jalan dilalui Roda 4 - Panjang jalan kabupaten dalam kondisi baik (&gt; 40 KM/Jam)</b>			<b>- 769,63 km - 473.22 km</b>	<b>- 769,63 km - 473.22 km</b>	<b>222.950.000.000</b>	<b>111.278.649.000</b>	<b>(111.671.351.000 )</b>	
1.03 - 1.3.0101 - 15.1	Perencanaan pembangunan jalan	Jumlah dokumen DED jalan	jumlah dokumen leger jalan kabupaten yang tersusun	Jl. Ngemplakseneng-Panggung, Jl. Kadilaju-Manisreggo, Jl. Kepanjen-Bulan, Jl. Jombor-Pedan	Jalan Pluneng-Karangnongko, Jalan Pramuka	4 dokumen	2 dokumen	200.000.000	50.000.000	(150.000.000)	
1.03 - 1.3.0101 - 15.4	Perencanaan pembangunan jembatan	Jumlah dokumen DED jembatan		Jbt. Ngancar, Jbt. Gawung, Jbt. Papak, Jbt. Mundu I, Jbt. Mundu II		5 dokumen		300.000.000	-	(300.000.000)	

Kode	Urusan/Bidang Urusan Pemerintahan Daerah Dan Program/Kegiatan	Indikator Kinerja Program/Kegiatan		Rencana Tahun 2019						
		Sebelum Perubahan	Sesudah Perubahan	Lokasi		Target Capaian Kinerja		Pagu Indikatif		
				Sebelum Perubahan	Sesudah Perubahan	Sebelum Perubahan	Sesudah Perubahan	Sebelum Perubahan	Sesudah Perubahan	Bertambah/ (Berkurang)
1	2	3	4	5	6	7	8	9	10	11
1.03 - 1.3.0101 - 15.5	Pembangunan jembatan	Jumlah jembatan yang dibangun  Jumlah jembatan yang dibangun  Pelebaran Jembatan	Jumlah jembatan yang dibangun	Jbt. Bunder Cilik, Jbt. Ngabetan, Jbt. Mlese, Jbt. Jengglong Jbt. Bunder Cilik, Jbt. Ngabetan, Jbt. Mlese, Jbt. Jengglong Jalan DPU Barat Dam Batang/ Dk Tegal Pogung RT 2 RW 01 Tlingsing	Jbt. Bunder Cilik, Jbt. Papak, Jbt. Mlese	4 buah  4 buah  6 x 8 m	3 buah	17.650.000.000	10.000.000.000	(7.650.000.000)
1.03 - 1.3.0101 - 15.17	Peningkatan Jalan Jalan Nasional-Dengok	Pelebaran jalan Prambanan-Manisrenggo		Desa Tlogo		1000 x 3 m		1.000.000.000	-	(1.000.000.000)
1.03 - 1.3.0101 - 15.18	Peningkatan Jalan Dengok-Nangsri	Pelebaran jalan Prambanan s/d Manisrenggo		Kebondalem Lor		1.000 m		1.000.000.000	-	(1.000.000.000)
1.03 - 1.3.0101 - 15.19	Peningkatan Jalan Nangsri-Tanjungsari	Panjang jalan yang ditingkatkan		Kec. Manisrenggo		52 km		2.000.000.000	-	(2.000.000.000)
1.03 - 1.3.0101 - 15.20	Peningkatan Jalan Tanjungsari-Manisrenggo	Panjang jalan yang ditingkatkan		Kec. Manisrenggo		46 km		950.000.000	-	(950.000.000)
1.03 - 1.3.0101 - 15.23	Peningkatan Jalan Butuh-Balerante	Rehap Jalan Kabupaten		- RT - RW - Balerante		14.000 meter		1.400.000.000	-	(1.400.000.000)
1.03 - 1.3.0101 - 15.28	Peningkatan Jalan Kepurun-Panggung	Panjang jalan yang ditingkatkan		Kec. Manisrenggo		150 km		3.000.000.000	-	(3.000.000.000)
1.03 - 1.3.0101 - 15.29	Peningkatan Jalan Ngemplakseneng-Panggung	Panjang jalan yang ditingkatkan	Panjang jalan yang ditingkatkan	Kec. Mnisrenggo, Kemalang	Kec. Manisrenggo	412 km	91 km	16.500.000.000	3.456.216.000	(13.043.784.000)
1.03 - 1.3.0101 - 15.34	Peningkatan Jalan Prawatan-Nangsri	Panjang jalan yang ditingkatkan  Panjang jalan yang ditingkatkan	Panjang jalan yang ditingkatkan	Kec. Manisrenggo, Jogonalan Kec. Manisrenggo, Jogonalan	Kec. Manisrenggo, Jogonalan	60 km  60 km	114 km	2.900.000.000	4.500.000.000	1.600.000.000
1.03 - 1.3.0101 - 15.35	Peningkatan Jalan Kadilaju-Manisrenggo	Panjang jalan yang ditingkatkan  Panjang jalan yang ditingkatkan	Panjang jalan yang ditingkatkan	Kec. Manisrenggo, Karangnongko Kec. Manisrenggo, Karangnongko	Kec. Manisrenggo	200 km  200 km	390 km	4.500.000.000	7.800.000.000	3.300.000.000
1.03 - 1.3.0101 - 15.41	Peningkatan Jalan Pasar Kembang-Kadilajo	Panjang jalan yang ditingkatkan		Kec. Karangnongko, Kemalang		109 km		4.500.000.000	-	(4.500.000.000)
1.03 - 1.3.0101 - 15.43	Peningkatan Jalan Basin-Mipitan	Panjang jalan yang ditingkatkan  Panjang jalan yang ditingkatkan		Kec. Kebonarum, Karangnongko Kec. Kebonarum, Karangnongko		200 km  200 km		9.500.000.000	-	(9.500.000.000)
1.03 - 1.3.0101 - 15.45	Peningkatan Jalan Pasar Kembang-Dompol	Panjang jalan yang ditingkatkan	Panjang jalan yang ditingkatkan	Kec. Kemlang	Kec. Kemlang	127 km	125 km	5.000.000.000	5.100.000.000	100.000.000
1.03 - 1.3.0101 - 15.48	Peningkatan Jalan Mipitan-Kadilaju	Panjang jalan yang ditingkatkan	Panjang jalan yang ditingkatkan	Kec. Kebonarum, Karangnongko	Kec. Kemalang, Karangnongko	139 km	130 km	5.500.000.000	4.600.000.000	(900.000.000)
1.03 - 1.3.0101 - 15.51	Peningkatan Jalan Surowono-Jatirajec	Panjang jalan yang ditingkatkan		Kec. Karangnongko, Kemalang		275 km		11.000.000.000	-	(11.000.000.000)
1.03 - 1.3.0101 - 15.52	Peningkatan Jalan Tegalmulyo-Surowono	Panjang jalan yang ditingkatkan	Panjang jalan yang ditingkatkan	Kec. Kemalang	Kec. Kemalang	450 km	100 km	9.750.000.000	4.000.000.000	(5.750.000.000)

Kode	Urusan/Bidang Urusan Pemerintahan Daerah Dan Program/Kegiatan	Indikator Kinerja Program/Kegiatan		Rencana Tahun 2019						
		Sebelum Perubahan	Sesudah Perubahan	Lokasi		Target Capaian Kinerja		Pagu Indikatif		
				Sebelum Perubahan	Sesudah Perubahan	Sebelum Perubahan	Sesudah Perubahan	Sebelum Perubahan	Sesudah Perubahan	Bertambah/ (Berkurang)
1	2	3	4	5	6	7	8	9	10	11
		Panjang jalan yang ditingkatkan Pengaspalan Jalan		Kec. Kemalang Deles s/d Tegalmulyo		450 km 2000 x 3 Meter				
1.03 - 1.3.0101 - 15.60	Peningkatan Jalan Kecamatan Karangnongko-Gorosan	Panjang jalan yang ditingkatkan		Kec. Karangnongko		145 km		5.800.000.000	-	(5.800.000.000)
1.03 - 1.3.0101 - 15.61	Peningkatan Jalan Mipitan-Karangnongko		Panjang jalan yang ditingkatkan		Kec. Karangnongko		212 KM	-	9.000.000.000	9.000.000.000
1.03 - 1.3.0101 - 15.62	Peningkatan Jalan Gorosan-Gemampir	Panjang jalan yang ditingkatkan	Panjang jalan yang ditingkatkan	Kec. Karangnongko	Kec. Karangnongko	86 km	70 km	3.500.000.000	3.000.000.000	(500.000.000)
1.03 - 1.3.0101 - 15.63	Peningkatan Jalan Gemampir-Jiwan	Panjang jalan yang ditingkatkan	Panjang jalan yang ditingkatkan	Kec. Karangnongko	Kec. Karangnongko	312 km	300 km	12.500.000.000	11.000.000.000	(1.500.000.000)
1.03 - 1.3.0101 - 15.88	Peningkatan Jalan Karangwuni-Pasar Senggol	Panjang jalan yang ditingkatkan	Panjang jalan yang ditingkatkan	Kec. Ceper, Ngawen	Kec. Ceper	159 km	60 km	1.000.000.000	500.000.000	(500.000.000)
1.03 - 1.3.0101 - 15.95	Peningkatan Jalan Ngimbar-Kayumas	Panjang jalan yang ditingkatkan		Kec. Jatinom		200 km		8.000.000.000	-	(8.000.000.000)
1.03 - 1.3.0101 - 15.100	Peningkatan Jalan Sorogaten-Mundu	Rehab jalan dan gorong - gorong		Ruas jalan Mundu - Sorogaten		1 Unit		500.000.000	-	(500.000.000)
1.03 - 1.3.0101 - 15.116	Peningkatan Jalan Ngawonggo-Karanglo	Rabat Beton Jalan Kabupaten		Kahuman RT 03 RW 02 Jimus		800 m		100.000.000	-	(100.000.000)
1.03 - 1.3.0101 - 15.117	Peningkatan Jalan Kepoh-Sribit-Krecek	Panjang jalan yang ditingkatkan		Kec. Delanggu		203 km		1.500.000.000	-	(1.500.000.000)
1.03 - 1.3.0101 - 15.118	Peningkatan Jalan Masjid Yamp-Sribit	Pengaspalan Jalan Poros Desa Dari Masjid At-Taawun Sampai Dengan Perempatan Tugu Desa Sribit		Kaliogko RT 02 RW 01 Banaran		4.000 m2		500.000.000	-	(500.000.000)
1.03 - 1.3.0101 - 15.123	Peningkatan Jalan Polanharjo-Karanglo	Panjang jalan yang ditingkatkan	Panjang jalan yang ditingkatkan	Kec. Polanharjo	Kec. Polanharjo	143 km	143 km	3.000.000.000	3.000.000.000	-
1.03 - 1.3.0101 - 15.124	Peningkatan Jalan Perempatan Jatis-Keprabon	Pengurukan bahu jalan kabupaten		Keprabon - Krapyak RT 6 dan 9 RW 3 dan 5 Keprabon		1.500 m3		170.000.000	-	(170.000.000)
1.03 - 1.3.0101 - 15.137	Peningkatan Jalan Pakis-Wonosari	Panjang jalan yang ditingkatkan		Kec. Wonosari, Delanggu		157 km		6.500.000.000	-	(6.500.000.000)
1.03 - 1.3.0101 - 15.148	Peningkatan Jalan Jelobo-Samben	Panjang jalan yang ditingkatkan	Panjang jalan yang ditingkatkan	Kec. Wonosari	Kec. Wonosari	233 km	233 km	4.500.000.000	9.500.000.000	5.000.000.000
1.03 - 1.3.0101 - 15.158	Peningkatan Jalan Ketitang-Gondangsari-Serenan	Pembangunan jalan kabupaten	Panjang jalan yang ditingkatkan	Kalangan s.d Serenan RT 0 RW 0 Ketitang	Kec. Juwiring	3.000 m	130 KM	800.000.000	4.200.000.000	3.400.000.000
1.03 - 1.3.0101 - 15.159	Peningkatan Jalan Tegalan-Karangwungu	Pembangunan jalan kabupaten		Kalangan s.d Jiwan RT 0 RW 0 Ketitang		3.000 m		800.000.000	-	(800.000.000)
1.03 - 1.3.0101 - 15.162	Peningkatan Jalan Troketon-Juwiring	Peninggian jalan kabupaten  Pengapalan Jalan Kabupaten		Sawah RT 0 RW 0 Sawahan Kaligawe s.d Tegalan RT 0 RW 0 Sawahan		300 m  1.000x4 m		600.000.000	-	(600.000.000)
1.03 - 1.3.0101 - 15.164	Peningkatan Jalan Tempel-Majasto	Pembangunan Jalan Tempel-Majasto		Desa Bakungan, Desa Karangtalun, Desa Demangan, Desa Babadan		4.000 meter		800.000.000	-	(800.000.000)
1.03 - 1.3.0101 - 15.169	Peningkatan Jalan Kedungan-Troketon	Panjang jalan yang ditingkatkan		Kec. Pedan		159 km		3.000.000.000	-	(3.000.000.000)
1.03 - 1.3.0101 - 15.179	Peningkatan Jalan Jombor-Pedan	pengaspalan jalan jambu kidul - palar		jambukidul RT - RW - Jambu Kidul		500 m		200.000.000	-	(200.000.000)

Kode	Urusan/Bidang Urusan Pemerintahan Daerah Dan Program/Kegiatan	Indikator Kinerja Program/Kegiatan		Rencana Tahun 2019						
		Sebelum Perubahan	Sesudah Perubahan	Lokasi		Target Capaian Kinerja		Pagu Indikatif		
				Sebelum Perubahan	Sesudah Perubahan	Sebelum Perubahan	Sesudah Perubahan	Sebelum Perubahan	Sesudah Perubahan	Bertambah/ (Berkurang)
1	2	3	4	5	6	7	8	9	10	11
1.03 - 1.3.0101 - 15.183	Peningkatan Jalan Ngaran-Telukon	Panjang jalan yang ditingkatkan	Panjang jalan yang ditingkatkan	Kec. Ceper, Trucuk	Kec. Ceper, Trucuk	418 km	285 km	8.500.000.000	8.616.217.000	116.217.000
1.03 - 1.3.0101 - 15.200	Peningkatan Jalan Trucuk-Kalikebo	Panjang jalan yang ditingkatkan		Kec. Trucuk		250 km		3.000.000.000	-	(3.000.000.000)
1.03 - 1.3.0101 - 15.207	Peningkatan Jalan KUD Cawas I-SKB Barepan (Lingkar Timur Cawas)	Pengaspalan Jalan Lingkar Barepan		Jalan Lingkar Barepan		1000x4 meter		400.000.000	-	(400.000.000)
1.03 - 1.3.0101 - 15.208	Peningkatan Jalan Nanggulan-Pakistan	Perbaikan Jalan Kabupaten antara Pakistan-Bendungan		Jalan Pakistan-Bendungan		15.000 meter		300.000.000	-	(300.000.000)
1.03 - 1.3.0101 - 15.209	Peningkatan Jalan Mojayan-Pasar Gentongan	Pelebaran Jalan Kab Ruas Gentongan Tambong Wetan		Gentongan Tambong Wetan		1200 x 1 x1 meter		360.000.000	-	(360.000.000)
1.03 - 1.3.0101 - 15.212	Peningkatan Jalan Kalikotes-Kalikebo	Panjang jalan yang ditingkatkan		Kec. Trucuk, Kalikotes		350 km		3.000.000.000	-	(3.000.000.000)
1.03 - 1.3.0101 - 15.213	Peningkatan Jalan Kalikotes-Ngemplak	Panjang jalan yang ditingkatkan Panjang jalan yang ditingkatkan		Kec. Kalikotes Kec. Kalikotes		241 km 241 km		4.900.000.000	-	(4.900.000.000)
1.03 - 1.3.0101 - 15.214	Peningkatan Jalan Jomboran-Krakitan	Panjang jalan yang ditingkatkan		Kec. Klaten Tengah, Bayat		168 km		2.000.000.000	-	(2.000.000.000)
1.03 - 1.3.0101 - 15.216	Peningkatan Jalan Krakitan-Mundu	Panjang jalan yang ditingkatkan Panjang jalan yang ditingkatkan	Panjang jalan yang ditingkatkan	Kec. Bayat, Wedi Kec. Bayat, Wedi	Kec. Bayat, Wedi	338 km 338 km	338 km	3.850.000.000	3.500.000.000	(350.000.000)
1.03 - 1.3.0101 - 15.218	Peningkatan Jalan Kalikebo-Paseban	Panjang jalan yang ditingkatkan Panjang jalan yang ditingkatkan Pengaspalan jalan		Kec. Bayat, Trucuk Kec. Bayat, Trucuk Paseban RT - RW - Paseban		100 km 100 km 2.000 Meter		5.700.000.000	-	(5.700.000.000)
1.03 - 1.3.0101 - 15.223	Peningkatan Jalan Kalisogo-Karangasem	Jalan Perbatasan dengan DIY		Ngerangan Rt 09 , 32, 26		450 x 7 Meter		300.000.000	-	(300.000.000)
1.03 - 1.3.0101 - 15.224	Peningkatan Jalan Karangasem-Jentir	Panjang jalan yang ditingkatkan Panjang jalan yang ditingkatkan	Panjang jalan yang ditingkatkan	Kec. Cawas Kec. Cawas	Kec. Bayat	252 km 252 km	218 km	10.720.000.000	8.156.216.000	(2.563.784.000)
1.03 - 1.3.0101 - 15.230	Peningkatan Jalan Gatak Grojogan-Bayat	Peningkatan Jalan raya Wedi - Bayat		Dk Sayangan Desa Melikan		700 M		1.500.000.000	-	(1.500.000.000)
1.03 - 1.3.0101 - 15.232	Peningkatan Jalan Kadisimo-Gempol	Peningkatan Jalan Raya Kadisimo - Gempol		Dk. Pule, RW 07, Desa Pasung		1.000 M		500.000.000	-	(500.000.000)
1.03 - 1.3.0101 - 15.236	Peningkatan Jalan Karangturi-Kragilan	Panjang jalan yang ditingkatkan	Panjang jalan yang ditingkatkan	Kec. Gantiwarno	Kec. Gantiwarno	150 km	150 km	1.500.000.000	1.500.000.000	-
1.03 - 1.3.0101 - 15.240	Peningkatan Jalan Ngering-Srowot	Panjang jalan yang ditingkatkan		Kec. Gantiwarno		178 km		3.500.000.000	-	(3.500.000.000)
1.03 - 1.3.0101 - 15.242	Peningkatan Jalan Ngering-Jabung	Pembangunan jalan Kabupaten Gantiwarno - Jogonalan		Baturan, Ngandong		12.000 meter		3.000.000.000	-	(3.000.000.000)
1.03 - 1.3.0101 - 15.245	Peningkatan Jalan Mlese-Ngandong-Serut	Pelebaran jalan aspal Ngandong	Panjang jalan yang ditingkatkan	Ngandong	Kec. Gantiwarno	1 Unit	358 KM	900.000.000	3.400.000.000	2.500.000.000
1.03 - 1.3.0101 - 15.250	Peningkatan Jalan Geneng-Muruh	Peningkatan jalan arah Sendang Sriningsih		Geneng		1300 x 6 m		2.000.000.000	-	(2.000.000.000)
1.03 - 1.3.0101 - 15.251	Peningkatan Jalan Muruh-Sawit	Panjang jalan yang ditingkatkan		Kec. Gantiwarno		163 km		3.500.000.000	-	(3.500.000.000)
1.03 - 1.3.0101 - 15.252	Peningkatan Jalan Sawit-Jali	Panjang jalan yang ditingkatkan		Kec. Gantiwarno		218 km		4.500.000.000	-	(4.500.000.000)
1.03 - 1.3.0101 - 15.258	Peningkatan Jalan Gantiwarno-Bayat	Pembangunan Jalan Kabupaten Gantiwarno - Bayat		Gentan		1 Ls		3.500.000.000	-	(3.500.000.000)

Kode	Urusan/Bidang Urusan Pemerintahan Daerah Dan Program/Kegiatan	Indikator Kinerja Program/Kegiatan		Rencana Tahun 2019						
				Lokasi		Target Capaian Kinerja		Pagu Indikatif		
		Sebelum Perubahan	Sesudah Perubahan	Sebelum Perubahan	Sesudah Perubahan	Sebelum Perubahan	Sesudah Perubahan	Sebelum Perubahan	Sesudah Perubahan	Bertambah/ (Berkurang)
1	2	3	4	5	6	7	8	9	10	11
1.03 - 1.3.0101 - 15.268	Peningkatan Jalan Gedung Pemda II		Panjang jalan yang ditingkatkan		Kec. Klaten Selatan		86 KM	-	1.500.000.000	1.500.000.000
1.03 - 1.3.0101 - 15.302	Peningkatan Jalan Singosari	Pelebaran jalan		jl. singosari RT - RW 08 Belangwetan		--		400.000.000	-	(400.000.000)
1.03 - 1.3.0101 - 15.323	Peningkatan Jalan Candisari	Pembangunan Jalan Baru		Jalan Kabupaten-Samping Balai Desa RT - RW - Gemblegan		8 x 750 m		300.000.000	-	(300.000.000)
1.03 - 1.3.0101 - 15.355	Peningkatan Jalan Kunto Wijoyodanu	Panjang jalan yang ditingkatkan	Panjang jalan yang ditingkatkan	Kec. Klaten Tengah, Klaten Selatan	Kec. Klaten Tengah, Klaten Selatan	174 km	174 km	3.500.000.000	3.500.000.000	-
1.03 - 1.3.0101 - 15.368	Peningkatan Jalan RM Sahid II	Rehab aspal jalan Kabupaten ( Bangilan- kwangen		Ngalas		700x3x0.1 M3		300.000.000	-	(300.000.000)
1.03 - 1.3.0101 - 15.380	Penunjang Operasional Pelaksanaan Bantuan Provinsi Bidang Bina Marga	Jumlah kegiatan yang ditunjang	Jumlah kegiatan yang ditunjang	Ruas jalan Kecamatan Karangnongko - Gorosan, Gorosan - Gemampir, Gemampir - Jiwan, Gondang - Pluneng, Sawit - Jali, Surowono - Jatirajeg, Muruh - Sawit, Tegalmulyo - Surowono	Ruas jalan Kecamatan Karangnongko - Gorosan, Gorosan - Gemampir, Gemampir - Jiwan, Gondang - Pluneng, Sawit - Jali, Surowono - Jatirajeg, Muruh - Sawit, Tegalmulyo - Surowono	8 kegiatan	8 kegiatan	400.000.000	250.000.000	(150.000.000)
1.03 - 1.3.0101 - 15.381	Penunjang Operasional Pelaksanaan Kegiatan DAK	Jumlah kegiatan yang ditunjang	Jumlah kegiatan yang ditunjang	Ruas jalan Ngaran - Telukan, Karangasem - Jentir, Ngemplakseneng - Panggang	Ruas jalan Ngaran - Telukan, Karangasem - Jentir, Ngemplakseneng - Panggang	3 kegiatan	3 kegiatan	200.000.000	150.000.000	(50.000.000)
1.03 - 1.3.0101 - 15.382	Pengawasan Pembangunan Jalan dan Jembatan		Panjang jalan/jumlah jalan/jembatan yang dilakukan pengawasan		Kab. Klaten		16 Kegiatan	-	1.000.000.000	1.000.000.000
<b>1.03 - 1.3.0101 - 16</b>	<b>Program pembangunan saluran drainase/gorong-gorong</b>							<b>4.051.250.000</b>	<b>-</b>	<b>(4.051.250.000)</b>
1.03 - 1.3.0101 - 16.3	Pembangunan saluran drainase/gorong-gorong	Pembangunan drainase jalan kabupaten Drainase Jalan Kabupaten Dari Desa Kepurun sampai dengan Desa Nangsri Pembangunan Drainase Sepanjang Jalan PU di Desa Keputran Pembangunan Drainase Jalan Raya Wedi - Bayat Pembangunan Saluran air samping barat Puskesmas  Pembangunan drainase jalan kabupaten		Tegalan RT 0 RW 0 Bolopleret Desa Kepurun s/d Desa Nangsri  Desa Keputran  Dk Sekarkalam Desa Melikan Puskesmas Jogonalan 2 Desa Dompokan Ngerni s.d Sidorejo RT 0 RW 0 Bolopleret		545x0,5x1 m  1.800 m3  1.500 Meter  500 x 50 x 0.3 M  50 x 0,4 x 0,5 meter  625x0,5x1 m		3.451.250.000	-	(3.451.250.000)



Kode	Urusan/Bidang Urusan Pemerintahan Daerah Dan Program/Kegiatan	Indikator Kinerja Program/Kegiatan		Rencana Tahun 2019						
		Sebelum Perubahan	Sesudah Perubahan	Lokasi		Target Capaian Kinerja		Pagu Indikatif		
				Sebelum Perubahan	Sesudah Perubahan	Sebelum Perubahan	Sesudah Perubahan	Sebelum Perubahan	Sesudah Perubahan	Bertambah/ (Berkurang)
1	2	3	4	5	6	7	8	9	10	11
		Drainase sepanjang jalan PU		Dompol RT - RW - Dompol		300 meter				
1.03 - 1.3.0101 - 16.5	Pemeliharaan rutin/berkala saluran drainase/gorong-gorong	pembangunan gorong-gorong jl. kepodang		Kel. Bareng		1.080 m2		200.000.000	-	(200.000.000)
1.03 - 1.3.0101 - 16.6	Peningkatan Saluran Drainase/Gorong-gorong	Rehab gorong-gorong jalan kabupaten Rehab gorong-gorong depan kantor Kecamatan perbaikan gorong-gorong perempatan polsek		Barat SD Jaten II RT 0 RW 0 Jaten Desa Kradenan  Kel. Klaten		1 unit  1.000 m  15 m		400.000.000	-	(400.000.000)
<b>1.03 - 1.3.0101 - 17</b>	<b>Program pembangunan turap/talud/bronjong</b>							<b>11.025.797.000</b>	<b>-</b>	<b>(11.025.797.000)</b>
1.03 - 1.3.0101 - 17.3	Pembangunan turap/talud/bronjong	Panjang talud jalan yang dibangun  Pembangunan Talud Jalan Kab Ruas Gentongan Tambong Talud Jalan Kabupaten  Pembangunan talud jalan kabupaten Pembuatan saluran air jl Tentara Pelajar depan PDAM s/d Depan SMK Petrus Kanisius Talud jalan Kabupaten  Pembangunan talud  Talud Badan Jalan Raya Kadisimo - Gempol pembangunan talud  talud jalan dpu  Talud Jalan DPU  Talud.Jalan kabupaten  Talud Saluran		Kab. Klaten  Tambong Wetan - Gentongan Dukuh Jentir RT 5 da 6 RW 2 dan 3 Burikan 0 RT 0 RW 0 Pundungan - RT - RW 01 Gayamprit  Ruas jalan Desa Majegan-Jeblog RT - RW - Majegan jl. sunan kalijaga RT - RW - Jonggrangan  Dk. Pule, Desa Pasung jl raden patah RT - RW - Ketandan - RT - RW - RT rt RW rw Palar Dukuh Candi-Jembatan Abang RT - RW - Bolali Utara Dk. Mrisen - Perempatan Jetis Desa Turus Utara Dk.Kedungampel Wetan RT 01/RW 06 (Ds.Tegalrejo s/d Kali Tirtomanis Ds.Kedungampel) RT 1 RW 6 Kedungampel		1.000 m  1500 x 50 x 2 m  370 m  1 unit  500x1x045 M3  490 m3  450 m  500 x 40 x 0,1 M  600 meter  1.542 meter  1000 x 6 m3  189 m3  2 m2		11.025.797.000	-	(11.025.797.000)

Kode	Urusan/Bidang Urusan Pemerintahan Daerah Dan Program/Kegiatan	Indikator Kinerja Program/Kegiatan		Rencana Tahun 2019							
				Lokasi		Target Capaian Kinerja		Pagu Indikatif			
		Sebelum Perubahan	Sesudah Perubahan	Sebelum Perubahan	Sesudah Perubahan	Sebelum Perubahan	Sesudah Perubahan	Sebelum Perubahan	Sesudah Perubahan	Bertambah/ (Berkurang)	
1	2	3	4	5	6	7	8	9	10	11	
		Pembangunan Talud Jalan Lingkar  Pembangunan Talud Ruas Jalan Gebyok Panembahan Romo Talud Jalan Kabupaten Ruas Kalikotes - Ngemplak  Pembangunan Talud Jalan Ruas Mojayan- Pasar Gentongan  Pembangnan Talud jalan Sendangsriningsih Pembangunan Drainase Sepanjang Jalan PU di Desa Kendalsari Pembangunan Talud jalan DPU dan Pengairan Drainase nRuas Jalan Mipitan-Pasar Kembang		Jalan Lingkar Desa Barepan RT 11 RW 06 Barepan Jiwan - Banjardowo RT - RW - Jimbung Kalikuning - Ngemplak RT - RW - Ngemplak Selatan Puskesmas- Utara Gatak Tuan RT - RW - Gemblegan Sawit Desa Kendalsari Muruh Desa Keputran RT - RW - Keputran		800 x 1,5 x 0,5 m  1000 x 2 x 0.4 m  3.000 m  400 x 0.7 x 0.4 m  1 unit  1.500 Meter  1 unit  2.000 Meter					
<b>1.03 - 1.3.0101 - 18</b>	<b>Program rehabilitasi/pemeliharaan jalan dan jembatan</b>							<b>20.103.260.000</b>	<b>8.500.000.000</b>	<b>(11.603.260.000)</b>	
1.03 - 1.3.0101 - 18.3	Rehabilitasi/pemeliharaan jalan	Pemeliharaan Jalan Lingkar Utara Ruas Jalan Desa Pandeyan s/d Desa Krajan Perbaikan Jalan Ruas Prigi - Sabrang Lor  Pembangunan Jalan Telford/Makadam dan Betonisasi		Desa Pandeyan s/d Desa Krajan  Pertigaan Gentongan - Sabrang Lor Timur Prigiwetan-Ketandan RT - RW - Jogosetran		6 m x 2400 m meter  1000 x 5 m  600 x 1 0,03 m		1.650.000.000	-	(1.650.000.000)	
1.03 - 1.3.0101 - 18.4	Rehabilitasi/pemeliharaan jembatan	Perbaikan Jembatan Jalan Kab Ruas Srago- Kalikotes  Pelebaran Jembatan MUNDU  Pelebaran Jembatan Sungai UJUNG ( Jembatan NGABETAN )		Jalan Raya Kalikotes - Cawas, Tambong Kulon RW 02 Kalikotes Dk. Mundu, Desa Brangkal Dk. Ngabetan, Desa Kadibolo		1 paket  2 Unit  33 x 5 x 0,5 M		1.700.000.000	-	(1.700.000.000)	
1.03 - 1.3.0101 - 18.6	Pemeliharaan Rutin Jalan dan Jembatan se Kabupaten Klaten	Volume jalan yang dipelihara	Luas jalan yang dipelihara	Kab. Klaten	Kab. Klaten	30.000 m2	16.000 m2	10.000.000.000	8.500.000.000	(1.500.000.000)	
1.03 - 1.3.0101 - 18.12	Pemeliharaan Jalan Candi Sewu-Kokosan	Rehab Aspal Jalan Kabupaten Depan Balai Desa		Ringinsari s/d Tugurejo RT 11 s/d 09 RW 04 s/d 03 Kokosan		670 x 4 m		375.000.000	-	(375.000.000)	
1.03 - 1.3.0101 - 18.33	Pemeliharaan Jalan Kemudo-Nangsri	Rehab aspal dan talud SGM-Kemudo selatan		Kemudo s/d Groyokan RT 1 dan 2 RW 10 dan 09 Kemudo		1300 x 3 m		457.500.000	-	(457.500.000)	

Kode	Urusan/Bidang Urusan Pemerintahan Daerah Dan Program/Kegiatan	Indikator Kinerja Program/Kegiatan		Rencana Tahun 2019						
		Sebelum Perubahan	Sesudah Perubahan	Lokasi		Target Capaian Kinerja		Pagu Indikatif		
				Sebelum Perubahan	Sesudah Perubahan	Sebelum Perubahan	Sesudah Perubahan	Sebelum Perubahan	Sesudah Perubahan	Bertambah/ (Berkurang)
1	2	3	4	5	6	7	8	9	10	11
1.03 - 1.3.0101 - 18.36	Pemeliharaan Jalan Geneng-Dompyongan	Rehab Aspal Jalan Protokol (Depok s/d Timur Gondangan)		Depok RT - RW - Dompyongan		1500 x 3 meter		450.000.000	-	(450.000.000)
1.03 - 1.3.0101 - 18.116	Pemeliharaan Jalan Ngawonggo-Karanglo	Pengaspalan jalan Kabupaten		Kahuman RT RT 02 RW RW 02 Jimus		1012 x 3 m3		310.000.000	-	(310.000.000)
1.03 - 1.3.0101 - 18.135	Pemeliharaan Jalan Tegalgondo-Duwet	Rehab Jalan Kabupaten		Sepanjang Jalan utama desa sukorejo-duwet RT - RW - Sukorejo		- m3		500.000.000	-	(500.000.000)
1.03 - 1.3.0101 - 18.136	Pemeliharaan Jalan Wonosari-Bolali	Perbaiki Jalan Aspal		Dukuh Candi-Jembatan Abang RT - RW - Bolali		1000 x 6 m3		500.000.000	-	(500.000.000)
1.03 - 1.3.0101 - 18.140	Pemeliharaan Jalan Las-Lasan-Bentangan	Rehab jalan		Las-lasan desa bulan s/d jalan tembus pakis ke timur RT - RW - Bentangan		- m2		450.000.000	-	(450.000.000)
1.03 - 1.3.0101 - 18.169	Pemeliharaan Jalan Kedungan-Troketon	Perbaiki Jalan Aspal		Ds Kedungan - Ds Troketon RT - RW - Kedungan		500 x 4 meter		200.000.000	-	(200.000.000)
1.03 - 1.3.0101 - 18.192	Pemeliharaan Jalan Bero-Planggu	Pemeliharaan / Perbaiki Jalan Kabupaten Ruas Jalan Bero - Planggu - Gaden - Puluhan		- RT - RW - Gaden		3.000 m3		450.000.000	-	(450.000.000)
1.03 - 1.3.0101 - 18.245	Pemeliharaan Jalan Mlese-Ngandong-Serut	Talud dan Pelebaran jalan aspal (DPU)		Baturan-Mlese-ngandong		3.587 meter		2.510.760.000	-	(2.510.760.000)
1.03 - 1.3.0101 - 18.314	Pemeliharaan Jalan Dr. Supomo	pembangunan jalan		jl. Ngadirejo RT - RW - Karangnom		1300x3 m		550.000.000	-	(550.000.000)
<b>1.03 - 1.3.0101 - 19</b>	<b>Program rehabilitasi/pemeliharaan talud/bronjong</b>							<b>350.000.000</b>	-	<b>(350.000.000)</b>
1.03 - 1.3.0101 - 19.2	Rehabilitasi/pemeliharaan talud/bronjong	Rehabilitasi Talut Jalan Kabupaten		Jalan Kabupaten Dukuh Gayam RT 04 RW 01 Mendak		900 m3		350.000.000	-	(350.000.000)
<b>1.03 - 1.3.0101 - 23</b>	<b>Program peningkatan sarana dan prasarana kebinamargaan</b>	<b>- Jumlah alat berat laik operasi</b>	<b>- Jumlah alat berat laik operasi</b>			<b>- 31 unit</b>	<b>- 31 unit</b>	<b>550.000.000</b>	-	<b>(550.000.000)</b>
1.03 - 1.3.0101 - 23.6	Pengadaan alat-alat ukur dan bahan laboratorium kebinamargaan	Jumlah alat ukur yang dibeli		DPU PR Kab. Klaten		4 unit		550.000.000	-	(550.000.000)
<b>1.03 - 1.3.0101 - 24</b>	<b>Program Pengembangan dan Pengelolaan Jaringan Irigasi, Rawa dan Jaringan Pengairan lainnya</b>	<b>- Luas irigasi Kabupaten dalam kondisi baik</b>	<b>- Luas irigasi Kabupaten dalam kondisi baik</b>			<b>- 600 ha</b>	<b>- 600 ha</b>	<b>63.288.000.000</b>	<b>17.610.212.000</b>	<b>(45.677.788.000)</b>

Kode	Urusan/Bidang Urusan Pemerintahan Daerah Dan Program/Kegiatan	Indikator Kinerja Program/Kegiatan		Rencana Tahun 2019						
		Sebelum Perubahan	Sesudah Perubahan	Lokasi		Target Capaian Kinerja		Pagu Indikatif		
				Sebelum Perubahan	Sesudah Perubahan	Sebelum Perubahan	Sesudah Perubahan	Sebelum Perubahan	Sesudah Perubahan	Bertambah/ (Berkurang)
1	2	3	4	5	6	7	8	9	10	11
1.03 - 1.3.0101 - 24.10	Rehabilitasi/pemeliharaan jaringan irigasi	Luas Daerah Oncoran yang direhab	Luas Daerah Oncoran yang terehab	DI Gunden	DI Gunden, DI Geneng, DI Meger, DI Simanjung, DI Pelemnganten, DI Potronalan, DI Ngasem, DI Taliprayan, DI Demangan, DI Gayam, DI Pulo, DI Bantengan, DI Sukodono, DI Banyusri, DI Blanciran, DI Cumpikan, DI Pule, DI Pisang, DI Ngaran, DI Bendo, DI Kruken, DI Pokakan, Affour Balong, DI Batang, DI Tukuman, DI Bagor, DI Jetis, DI Sudimoro II	33 ha	869 ha	56.548.000.000	8.658.550.000	(47.889.450.000)
		Luas Daerah Oncoran yang direhab		DI Gunden		33 ha				
		Luas Daerah Oncoran yang direhab		DI Kingkang I		250 m				
		Luas Daerah Oncoran yang direhab		DI Bendo		20 ha				
		Luas Daerah Oncoran yang direhab		DI Sibarong		20 ha				
		Luas Daerah Oncoran yang direhab		DI Simanjung		33 ha				
		Luas Daerah Oncoran yang direhab		DI Brondong		7 ha				
		Luas Daerah Oncoran yang direhab		DI Kadilanggon		1.500 m				
		Luas Daerah Oncoran yang direhab		DI Pelemnganten		33 ha				
		Panjang Jaringan Irigasi yang di rehab		DI Jeblok		845 m				
		Luas Daerah Oncoran yang direhab		DI Potronalan		20 ha				
		Luas Daerah Oncoran yang direhab		DI Mandungan I		16 ha				
		Luas Daerah Oncoran yang direhab		DI Ngasem		20 ha				
		Luas Daerah Oncoran yang direhab		DI Taliprayan		20 ha				
		Luas Daerah Oncoran yang direhab		DI Randualas		20 ha				
		Luas Daerah Oncoran yang direhab		DI Dawung		20 ha				
		Luas Daerah Oncoran yang direhab		DI Gayam		26 ha				
		Luas Daerah Oncoran yang direhab		DI Pulo		20 ha				
		Luas Daerah Oncoran yang direhab		DI Tambas		33 ha				
		Luas Daerah Oncoran yang direhab		DI Sukodono		20 ha				

Kode	Urusan/Bidang Urusan Pemerintahan Daerah Dan Program/Kegiatan	Indikator Kinerja Program/Kegiatan		Rencana Tahun 2019						
		Sebelum Perubahan	Sesudah Perubahan	Lokasi		Target Capaian Kinerja		Pagu Indikatif		
				Sebelum Perubahan	Sesudah Perubahan	Sebelum Perubahan	Sesudah Perubahan	Sebelum Perubahan	Sesudah Perubahan	Bertambah/ (Berkurang)
1	2	3	4	5	6	7	8	9	10	11
		Luas Daerah Oncoran yang direhab		DI Siwatu		20 ha				
		Luas Daerah Oncoran yang direhab		DI Cuweran		20 ha				
		Luas Daerah Oncoran yang direhab		DI Cumpikan		20 ha				
		Luas Daerah Oncoran yang direhab		DI Pule		20 ha				
		Luas Daerah Oncoran yang direhab		DI Candirubuh		200 m				
		Luas Daerah Oncoran yang direhab		DI Ngaran		26 ha				
		Luas Daerah Oncoran yang direhab		DI Wonggo		33 ha				
		Luas Daerah Oncoran yang direhab		DI Senden		20 ha				
		Luas Daerah Oncoran yang direhab		DI Tempel		200 m				
		Luas Daerah Oncoran yang direhab		DI Kruken		20 ha				
		Luas Daerah Oncoran yang direhab		DI Pokakan		26 ha				
		Luas Daerah Oncoran yang direhab		DI Carikan		33 ha				
		Luas Daerah Oncoran yang direhab		DI Dolikan		188 m				
		Luas Daerah Oncoran yang direhab		DI Majan		33 ha				
		Luas Daerah Oncoran yang direhab		DI Wantil		1.080 m				
		Luas Daerah Oncoran yang direhab		Affour Paten		266 ha				
		Luas Daerah Oncoran yang direhab		DI Banyumalang		64 m				
		Luas Daerah Oncoran yang direhab		DI Tanon		26 ha				
		Luas Daerah Oncoran yang direhab		DI Kadirejo		410 m				
		Luas Daerah Oncoran yang direhab		DI Kokap		31 ha				
		Luas Daerah Oncoran yang direhab		DI Jalin		355 m				
		Luas Daerah Oncoran yang direhab		DI Talang		33 ha				
		Luas Daerah Oncoran yang direhab		DI Jetis		20 ha				
		Luas Daerah Oncoran yang direhab		DI Juranggantung		133 ha				
		Luas Daerah Oncoran yang direhab		DI Wajong II		26 ha				
		Luas Daerah Oncoran yang direhab		DI Srayon		266 ha				
		Luas Daerah Oncoran yang direhab		DI Bogem		333 ha				
		Luas Daerah Oncoran yang direhab		DI Mudal		20 ha				
		Luas Daerah Oncoran yang direhab		DI Bagor		266 ha				
		Luas Daerah Oncoran yang direhab		DI Sanggrahan		505 m				
		Luas Daerah Oncoran yang direhab		DI Nglarangan		400 m				
		Luas Daerah Oncoran yang direhab		DI Gunden		200 ha				

Kode	Urusan/Bidang Urusan Pemerintahan Daerah Dan Program/Kegiatan	Indikator Kinerja Program/Kegiatan		Rencana Tahun 2019						
		Sebelum Perubahan	Sesudah Perubahan	Lokasi		Target Capaian Kinerja		Pagu Indikatif		
				Sebelum Perubahan	Sesudah Perubahan	Sebelum Perubahan	Sesudah Perubahan	Sebelum Perubahan	Sesudah Perubahan	Bertambah/ (Berkurang)
1	2	3	4	5	6	7	8	9	10	11
		Luas Daerah Oncoran yang direhab Luas Daerah Oncoran yang direhab Luas Daerah Oncoran yang direhab Peningkatan Jaringan Irigasi (DAK) Luas Daerah Oncoran yang direhab rehab talud irigasi cakruan Rehab saluran irigasi primer Desa Trucuk s/d Desa Puluhan Perbaiki Teteg/Dam Katul  Talud irigasi Pertanian Pembangunan DAM dan Saluran Sagi Prasarana Desa Saluran Air Pertanian Jonilo		DI Sudimoro I DI Doyo DI Sudimoro II tersebar se Kabupaten Klaten DI Senden cakruan RT - RW - Kuncen Desa Trucuk s/d Desa Puluhan Sungai Mlese/ Dukuh Salamrejo RT 3 RW 01 Tlingsing Glodogan Dk.Sagi RT - RW - Cokro Dk.Jonilo RT - RW - Sajen		23 ha 133 ha 30 ha 15 paket 20 ha 100 x 3 m 2.000 m 3 pintu 1000x2x0.4 M3 P=200m T=3m m3 300 m				
1.03 - 1.3.0101 - 24.14	Rehabilitasi/pemeliharaan normalisasi saluran sungai	Normalisasi pendangkalan sungai kali panggang		Pule, Wirosari, Sawahan, Somopuro RT - RW - Somopuro		500 meter		200.000.000	-	(200.000.000)
1.03 - 1.3.0101 - 24.15	Optimalisasi fungsi jaringan irigasi yang telah dibangun	Rehabilitasi Tanggul Irigasi		Bendungsari RT -- RW -- Pomah		-- --		600.000.000	-	(600.000.000)
1.03 - 1.3.0101 - 24.18	Pendampingan DAK Rehabilitasi Jaringan Irigasi	Biaya penunjang operasional kegiatan DAK irigasi	Luas daerah oncoran yang terdampingi program DAK	Kab. Klaten	Kab. Klaten	1 kegiatan	634 ha	600.000.000	250.000.000	(350.000.000)
1.03 - 1.3.0101 - 24.20	Pemeliharaan saluran irigasi	Pemeliharaan saluran irigasi se kabupaten Klaten		Kab. Klaten		1 kegiatan		1.000.000.000	-	(1.000.000.000)
1.03 - 1.3.0101 - 24.21	Operasi Irigasi	Penyusunan pola tanam  Lomba OP Irigasi pengukuran debit sumber air Pengadaan peilscall Penilaian Kondisi Fisik Jaringan Irigasi Penilaian kinerja sistem irigasi Perijinan dan inventarisasi aset SDA	Luas DI yang terlaksana operasi irigasi	Kabupaten Klaten  Kabupaten Klaten Kabupaten Klaten Kabupaten Klaten Kabupaten Klaten Kabupaten Klaten	Kec. Delanggu, Wonosari, Ceper, Juwiring, Pedan, Bayat, Cawas, Wedi, Ngawen, Gantiwarno, Jogonalan, Jatinom, Karangonm, Polanharjo	1 dokumen rencana dan pola tata tanam  1 daerah irigasi 50 sumber air 100 buah 478 daerah irigasi 30 Daerah irigasi 1 Kegiatan	5.000 ha	1.430.000.000	2.150.000.000	720.000.000

Kode	Urusan/Bidang Urusan Pemerintahan Daerah Dan Program/Kegiatan	Indikator Kinerja Program/Kegiatan		Rencana Tahun 2019						
		Sebelum Perubahan	Sesudah Perubahan	Lokasi		Target Capaian Kinerja		Pagu Indikatif		
				Sebelum Perubahan	Sesudah Perubahan	Sebelum Perubahan	Sesudah Perubahan	Sebelum Perubahan	Sesudah Perubahan	Bertambah/ (Berkurang)
1	2	3	4	5	6	7	8	9	10	11
		Petugas OP Irigasi / THL		Kabupaten Klaten		60 Orang				
1.03 - 1.3.0101 - 24.24	Perencanaan jaringan irigasi/bendung	Penyusunan DED Irigasi	Jumlah dokumen perencanaan jaringan irigasi	Kabupaten Klaten	DI Rowo Jombor, DI Gadungsari, DI Ponggok, DI Gunden, DI Batang, DI Meger, DI Blanciran, DAS Simpang, DAS Pusur	7 DI	9 buah	850.000.000	440.000.000	(410.000.000)
		Penyusunan DED Irigasi		Kabupaten Klaten		7 DI				
1.03 - 1.3.0101 - 24.31	Pembinaan/penyuluhan teknis irigasi kepada P3A/GP3A	Pembinaan/penyuluhan teknis irigasi kepada P3A/GP3A	Jumlah GP3A/P3A yang diberi penyuluhan	Kabupaten Klaten	Kabupaten Klaten	1 kegiatan	25 orang	60.000.000	75.000.000	15.000.000
1.03 - 1.3.0101 - 24.33	Pengadaan sarana prasarana pengelolaan irigasi	Pengadaan alat berat untuk pemeliharaan irigasi		Kabupaten klaten		1 Unit		2.000.000.000	-	(2.000.000.000)
1.03 - 1.3.0101 - 24.35	Rehabilitasi/Pemeliharaan Jaringan Irigasi (DAK Bid. Irigasi)		Luas daerah oncoran yang terehab		DI Banyumalang, DI Jalin, DI Kadirejo, DI Wantil, DI Dolikan, DI Kingkang I, DI Sanggrahan, DI Nglarangan, DI Kadilanggon, DI Jeblok, DI Kokap,		634 ha	-	6.036.662.000	6.036.662.000
<b>1.03 - 1.3.0101 - 26</b>	<b>Program Pengembangan, Pengelolaan, dan Konservasi Sungai, Danau dan Sumber Daya Air Lainnya</b>	<b>- Kondisi sungai dalam keadaan baik - Sumber air dalam kondisi baik</b>	<b>- Kondisi sungai dalam keadaan baik - Sumber air dalam kondisi baik</b>			<b>- 3000 m - 15 unit</b>	<b>- 3000 m - 15 unit</b>	<b>41.545.284.000</b>	<b>8.000.000.000</b>	<b>(33.545.284.000)</b>
1.03 - 1.3.0101 - 26.1	Pembangunan embung, dan bangunan penampung air lainnya	Pembangunan Embung Brajan  Pembangunan Embung joho  Pembangunan Embung Majegan  Rehab embung Tlogo Madirdo		Kec. Prambanan  Kec. Prambanan  Kec. Tulung  Tlogo Lor RT 22 RW 07 Tlogo		1 unit  1 unit  1 unit  750 m2		24.625.284.000	-	(24.625.284.000)
1.03 - 1.3.0101 - 26.2	Pemeliharaan dan rehabilitasi embung, dan bangunan penampung air lainnya	Rehabilitasi Embung Madirdo  Pengembangan Embung Karangasem Pengembangan Embung Panggang  Talud Afur  Rehab Bendungan Sawahan	Jumlah Embung dan Bangunan Penampung air yang terehab	Kec. Prambanan  Kec. Cawas  Kec. Kemalang  Kali Nyamplung Dk. Geneng RT - RW 6 Bendo Ngaliyan RT -- RW -- Bono	Embung Madirdo, Embungr Karangasem	1 unit  1 unit  1 unit  238 x 1,6 x 0,4 meter  1 Unit	2 unit	5.550.000.000	6.000.000.000	450.000.000
1.03 - 1.3.0101 - 26.8	Normalisasi sungai	Normalisasi /Keduk Walet Afur Ngolodono		- RT - RW - Sobayan		2000 x 2 meter		1.570.000.000	-	(1.570.000.000)

Kode	Urusan/Bidang Urusan Pemerintahan Daerah Dan Program/Kegiatan	Indikator Kinerja Program/Kegiatan		Rencana Tahun 2019							
				Lokasi		Target Capaian Kinerja		Pagu Indikatif			
		Sebelum Perubahan	Sesudah Perubahan	Sebelum Perubahan	Sesudah Perubahan	Sebelum Perubahan	Sesudah Perubahan	Sebelum Perubahan	Sesudah Perubahan	Bertambah/ (Berkurang)	
1	2	3	4	5	6	7	8	9	10	11	
		Normalisasi Saluran Irigasi Pertanian di Saluran Ngepeh Normalisasi Kali Dumung Normalisasi Afur Ngolodono Normalisasi saluran Tugu, Nanggulan, Bendungan Normalisasi sungai Kalijaran Normalisasi Sungai Normalisasi Sungai Balong Normalisasi Sungai Bendung Cangkring Utara Dukuh Manten ke Timur		Barat Dk. Mlandang sampai Manjungan RT 00 RW 00 Tempursari Magerejo RT 022, 021 RW 009 Nangsri Dk Mancungan-Dk Bathokan RT - RW - Kalangan Tunggak Kemasan RT 19 RW 10 Kalangan Dukuh Seban RT 03 RW 02 Nanggulan Selatan Dk Mangunan 03/01 s/d Dk.Kandri kalang 02/14 ( Banaran s/d Dk.Nglengkong Ds.Nanggulan) Kedungampel Blok H, dk Gabus RT 01 RW 01 Cawas - RT - RW - Palar		300 x 1 x 0,40 m 170 X 32 m 800 x 1,5 meter 1.300 m 500 m 1 Kegiatan 800 x 8 m 820 meter					
1.03 - 1.3.0101 - 26.9	Perkuatan tebing sungai	Pembangunan Talud Sungai dan DAM Dk. Sidodadi (DPU) Peninggian Talud Sungai		Mlese Blasinan RT - RW - Kaligawe		1 unit 1.050 meter kubig		350.000.000	-	(350.000.000)	
1.03 - 1.3.0101 - 26.11	Operasi dan pemeliharaan (OP) sungai	Bahan pemeliharaan prasarana sungai Operasional alat berat	Jumlah Bendung yang terpelihara	Kab. Klaten Kab. Klaten	Kab. Klaten	30 bendung 1 buah	30 bendung	1.000.000.000	1.450.000.000	450.000.000	
1.03 - 1.3.0101 - 26.12	Pengadaan bahan penanganan banjir	Pengadaan karung plastik Pengadaan bronjong	Jumlah bronjong dan karung yang terbeli	Kab. Klaten Kab. Klaten	Kab. Klaten	18.000 buah 500 buah	500 buah	350.000.000	200.000.000	(150.000.000)	
1.03 - 1.3.0101 - 26.13	Rehabilitasi kawasan sumber air	Rehabilitasi Sumber Ipik Rehabilitasi Sumber Mbudo Rehabilitasi Sumber Pundung II Rehabilitasi Sumber Gading Rehabilitasi Sumber Ngruweng Rehabilitasi Sumber Jeblogan	Jumlah sumber air yang terehab	Kec. Klaten Selatan Kec. Prambanan Kec. Prambanan Kec. Karangnongko Kec. Bayat Kec. Tulung	Sumber Mbudo, Sumber Ngruweng	1 lokasi 1 lokasi 1 lokasi 1 lokasi 1 lokasi	2 unit	4.500.000.000	200.000.000	(4.300.000.000)	



Kode	Urusan/Bidang Urusan Pemerintahan Daerah Dan Program/Kegiatan	Indikator Kinerja Program/Kegiatan		Rencana Tahun 2019						
				Lokasi		Target Capaian Kinerja		Pagu Indikatif		
		Sebelum Perubahan	Sesudah Perubahan	Sebelum Perubahan	Sesudah Perubahan	Sebelum Perubahan	Sesudah Perubahan	Sebelum Perubahan	Sesudah Perubahan	Bertambah/ (Berkurang)
1	2	3	4	5	6	7	8	9	10	11
		Rehabilitasi Sumber Warurangkang Rehabilitasi Sumber Sentul Rehabilitasi Sumber Tirtosari Rehabilitasi Sumber Tijayan Rehabilitasi Sumber Tirtomulyo Rehabilitasi Sumber Guling Rehabilitasi Sumber Cino Rehabilitasi Sumber Widoro Rehabilitasi Sumber Gedangan Rehabilitasi Sumber Geneng		Kec. Manisrenggo Kec. Ceper Kec. Pedan Kec. Manisrenggo Kec. Pedan Kec. Trucuk Kec. Kebonarum Kec. Kalikotes Kab. Klaten Kab. Klaten		1 lokasi 1 lokasi 1 lokasi 1 lokasi 1 lokasi 1 lokasi 1 lokasi 1 lokasi 1 lokasi 1 lokasi				
1.03 - 1.3.0101 - 26.15	Pembangunan Cek Dam	Pembangunan Checkdam Taji Di Carikan Pembangunan Checkdam Jetis Di Siragas Renovasi Dam Kalijaran  Rehabilitasi Bendung Wajong IV Pintu air dan Normalisasi Dam Sungai		Kec. Juwiring Kec. Delanggu  Timur Dukuh Banjarsari RT2 RW 7 Tugu Bendung Wajong IV RT - RW - Majegan Lembu RT 01 RW 02 Jimus		1 unit 1 unit 1 Unit 1 Unit 1 unit		3.100.000.000	-	(3.100.000.000)
1.03 - 1.3.0101 - 26.16	Penyusunan Detail Engineering Design (DED) Embung/Cek Dam	Penyusunan DED Embung	Jumlah Dokumen yang tersusun	Kab. Klaten	Embung Kayumas, Embung Bandungan	2 unit	2 buah	400.000.000	150.000.000	(250.000.000)
1.03 - 1.3.0101 - 26.17	Penunjang Operasional Pelaksanaan Bantuan Provinsi Bidang Sumber Daya Air	Penunjang operasional kegiatan bantuan keuangan provinsi Bidang Sumber Daya Air		Kab. Klaten		1 kegiatan		100.000.000	-	(100.000.000)
<b>1.03 - 1.3.0101 - 27</b>	<b>Program Pengembangan Kinerja Pengelolaan Air Minum dan Air Limbah</b>							-	<b>1.000.000.000</b>	<b>1.000.000.000</b>
1.03 - 1.3.0101 - 27.2	Penyediaan prasarana dan sarana air limbah		Jumlah Truk Tinja yang di beli		DPUPR		2 Unit	-	1.000.000.000	1.000.000.000
<b>1.03 - 1.3.0101 - 32</b>	<b>Program Penataan Trotoar Jalan</b>							<b>2.910.000.000</b>	<b>2.000.000.000</b>	<b>(910.000.000)</b>
1.03 - 1.3.0101 - 32.1	Penataan Trotoar Jalan Kota Kabupaten	Luas trotoar yang dibangun  Pembangunan Trotoar Jalan Raya Wedi - Srowot	Panjang trotoar yang dibangun Jl. Mayor Kusmanto	Jl. Mayor Kusmanto, Jl. Koprak Sayom	Kec. Klaten Utara	1.500 m2  1000 x 50 x 0.3 M	400 m	2.250.000.000	2.000.000.000	(250.000.000)
1.03 - 1.3.0101 - 32.2	Penataan Trotoar Jalan Kota Kecamatan	Trotoar Jalan depan kantor kecamatan dan kantor polsek pavingisasi bahu jalan dari kantor kec ceper- gapura		- RT - RW - Kradenan Desa ceper		1.000 m 300 m		660.000.000	-	(660.000.000)

Kode	Urusan/Bidang Urusan Pemerintahan Daerah Dan Program/Kegiatan	Indikator Kinerja Program/Kegiatan		Rencana Tahun 2019							
				Lokasi		Target Capaian Kinerja		Pagu Indikatif			
		Sebelum Perubahan	Sesudah Perubahan	Sebelum Perubahan	Sesudah Perubahan	Sebelum Perubahan	Sesudah Perubahan	Sebelum Perubahan	Sesudah Perubahan	Bertambah/ (Berkurang)	
1	2	3	4	5	6	7	8	9	10	11	
		Pembangunan Trotoar		Sebelah Lapangan Merdeka Delanggu Dukuh Kuncon RT 04 RW 03 Delanggu		750 m2					
		Pembangunan Trotoar Jalan Dr Koplak andong ke Dk Tanjunganom		Dk Tanjunganom RT 01-02 RW 02 Karang		600 meter					
<b>1.03 - 1.3.0101 - 40</b>	<b>Program Perencanaan Tata Ruang</b>	<b>- Dokumen RTRW, RDTR dan RTBL - Aplikasi sistem informasi geografis - Jumlah peta-peta tematik</b>	<b>- Dokumen RTRW, RDTR dan RTBL - Aplikasi sistem informasi geografis - Jumlah peta-peta tematik</b>			<b>- 1 dokumen - 1 Jenis - 1 Jenis</b>	<b>- 1 dokumen - 1 Jenis - 1 Jenis</b>	<b>1.575.000.000</b>	<b>1.600.000.000</b>	<b>25.000.000</b>	
1.03 - 1.3.0101 - 40.5	Penyusunan Rencana Detail Tata Ruang	Jumlah Dokumen RDTR Bayat dan Trucuk	Jumlah Dokumen RDTR yang disusun	Kabupaten Klaten	Delanggu, Prambanan, Jatinom, Wedi, Ceper, Tulung	2 dokumen	6 dokumen	450.000.000	450.000.000	-	
1.03 - 1.3.0101 - 40.10	Perencanaan dan Koordinasi Rencana Tata Ruang	Jumlah koordinasi perencanaan penataan ruang daerah	Jumlah koordinasi perencanaan penataan ruang daerah	Dinas Pekerjaan Umum dan Penataan Ruang Kabupaten Klaten	Kabupaten Klaten	100 persen	60 persen	375.000.000	400.000.000	25.000.000	
1.03 - 1.3.0101 - 40.13	Survey dan pemetaan	Jumlah peta-peta tematik	Jumlah peta-peta tematik	Kab. Klaten	Kabupaten Klaten	2 peta tematik	4 peta tematik	350.000.000	350.000.000	-	
1.03 - 1.3.0101 - 40.16	Penyusunan Kajian Lingkungan Hidup Strategis Rencana Detail Tata Ruang	Jumlah Dokumen KLHS RDTR	Jumlah Dokumen KLHS RDTR	Kab. Klaten	Delanggu, Prambanan, Jatinom, Wedi, Ceper, Tulung	2 Dokumen	6 Dokumen	400.000.000	400.000.000	-	
<b>1.03 - 1.3.0101 - 41</b>	<b>Program Pemanfaatan Ruang</b>							-	<b>400.000.000</b>	<b>400.000.000</b>	
1.03 - 1.3.0101 - 41.2	Penyusunan norma, standar, dan kriteria pemanfaatan ruang		Jumlah dokumen rekomendasi tata ruang daerah		Kabupaten Klaten		6 dokumen	-	200.000.000	200.000.000	
1.03 - 1.3.0101 - 41.7	Sosialisasi kebijakan, norma, standar, prosedur dan manual pemanfaatan ruang		Jumlah peserta sosialisasi kebijakan dan NSPK pemanfaatan ruang		Kabupaten Klaten		546 orang	-	200.000.000	200.000.000	
<b>1.03 - 1.3.0101 - 42</b>	<b>Program Pengendalian Pemanfaatan Ruang</b>							<b>150.000.000</b>	<b>150.000.000</b>	-	
1.03 - 1.3.0101 - 42.5	Pengawasan pemanfaatan ruang	Jumlah frekuensi pengawasan pemanfaatan ruang	Jumlah frekuensi pengawasan pemanfaatan ruang	Kabupaten Klaten	Kabupaten Klaten	40 kali	40 kali	100.000.000	100.000.000	-	
1.03 - 1.3.0101 - 42.11	Pembuatan Billboard/Papan Reklame dan sejenisnya	Jumlah Papan Informasi Tata Ruang	Jumlah Papan Informasi Tata Ruang	5 eks kawedanan	5 eks kawedanan	5 buah	19 buah	50.000.000	50.000.000	-	
<b>2.05 - 1.3.0101 - 15</b>	<b>Program Pengembangan Kinerja Pengelolaan Persampahan</b>	<b>- Prosentase pengangkutan sampah - Jumlah tempat pemrosesan sampah - Rasio tempat pembuangan sampah (TPS) per satuan penduduk - Jumlah bank sampah aktif dan 3R</b>	<b>- Prosentase pengangkutan sampah - Jumlah tempat pemrosesan sampah - Rasio tempat pembuangan sampah (TPS) per satuan penduduk - Jumlah bank sampah aktif dan 3R</b>			<b>- 6,67 % - 1 lokasi - 0,6 % - 3</b>	<b>- 6,67 % - 1 lokasi - 0,6 % - 3</b>	<b>30.400.000.000</b>	<b>18.000.000.000</b>	<b>(12.400.000.000)</b>	
2.05 - 1.3.0101 - 15.4	Peningkatan operasional dan pemeliharaan sarana pengelolaan prasarana persampahan	kelancaran pengangkutan sampah dan limbah kabupaten klaten	volume sampah terangkut ke TPA	Kabupaten Klaten	Kabupaten Klaten	12 bulan	18.000 ton	7.000.000.000	8.500.000.000	1.500.000.000	

Kode	Urusan/Bidang Urusan Pemerintahan Daerah Dan Program/Kegiatan	Indikator Kinerja Program/Kegiatan		Rencana Tahun 2019						
		Sebelum Perubahan	Sesudah Perubahan	Lokasi		Target Capaian Kinerja		Pagu Indikatif		
				Sebelum Perubahan	Sesudah Perubahan	Sebelum Perubahan	Sesudah Perubahan	Sebelum Perubahan	Sesudah Perubahan	Bertambah/ (Berkurang)
1	2	3	4	5	6	7	8	9	10	11
2.05 - 1.3.0101 - 15.10	Sosialisasi kebijakan pengelolaan persampahan	Jumlah kegiatan sosialisasi persampahan		Kabupaten Klaten		1 kegiatan		100.000.000	-	(100.000.000)
2.05 - 1.3.0101 - 15.20	Rehabilitasi/Pemeliharaan Tempat Pengelolaan Sampah	Jumlah TPS yang terpelihara	Jumlah TPS yang terpelihara	Kabupaten Klaten	Kabupaten Klaten	3 Lokasi	3 Lokasi	100.000.000	200.000.000	100.000.000
2.05 - 1.3.0101 - 15.21	Revitalisasi Tempat Pembuangan Akhir (TPA)	Jumlah TPA yang di revitalisasi		Candirejo Ngawen dan Jomboran, Klaten tengah		2 Lokasi		400.000.000	-	(400.000.000)
2.05 - 1.3.0101 - 15.24	Pembangunan Tempat Pembuangan Akhir (TPA)	Pembangunan penunjang sarana dan prasarana kawasan TPA Troketon	Jumlah jenis sarpras TPA yang terbangun	Troketon, Pedan	Troketon, Pedan	1 Lokasi	7 jenis	15.000.000.000	8.000.000.000	(7.000.000.000)
2.05 - 1.3.0101 - 15.25	Pengadaan sarana prasarana pengelolaan persampahan	Jumlah sarpras yang di adakan Jumlah tanah TPA yang terbeli	Jumlah jenis sarpras yang di adakan	Kabupaten Klaten Troketon, Pedan	Kabupaten Klaten	6 jenis 3 hektar	12 jenis	7.800.000.000	1.300.000.000	(6.500.000.000)
<b>2.05 - 1.3.0101 - 24</b>	<b>Program pengelolaan ruang terbuka hijau (RTH)</b>	<b>- Jumlah penataan taman kota - Luasan hutan kota</b>	<b>- Jumlah penataan taman kota - Luasan hutan kota</b>			<b>- 3 titik/lokasi - 3,8 ha</b>	<b>- 3 titik/lokasi - 3,8 ha</b>	<b>9.500.000.000</b>	<b>10.600.000.000</b>	<b>1.100.000.000</b>
2.05 - 1.3.0101 - 24.5	Penataan Ruang Terbuka Hijau (RTH)	pembangunan penunjang sarana prasarana ruang terbuka hijau prambanan  pembangunan penunjang sarana prasarana ruang terbuka hijau prambanan Pembangunan penunjang sarana prasarana ruang terbuka hijau Jatinom Pembangunan penunjang sarana prasarana ruang terbuka hijau Cawas Pembangunan sarana prasarana RTH taman lampion (Ex.	jumlah ruang terbuka hijau yang tertata	prambanan  prambanan Jatinom Cawas Barenglor, Klaten Utara	prambanan, cawas, karangnongko, kemalang, wonosari, kecamatan cawas, jogonalan, lampu dalam stadion, lampu tugu ATBM, DED kuliner dan parkir taman lampion, DED Taman Jalan Bali, Lampu RTH Jl. Bali	1 lokasi  1 lokasi 1 lokasi 1 Lokasi	12 lokasi	6.700.000.000	5.900.000.000	(800.000.000)
2.05 - 1.3.0101 - 24.6	Pemeliharaan Ruang Terbuka Hijau (RTH)	Pembayaran THL, Pemeliharaan alat kerja dan Kendaraan operasional Ruang terbuka hijau  Jumlah lokasi sarana prasarana taman yang terpelihara	Jumlah RTH yang terpelihara	Kabupaten Klaten  Kabupaten Klaten	Pemeliharaan konstruksi : Stadion trikoyo, Jalur Hijau, Alun-Alun, Taman kota, Tugu batas kabupaten, Tugu Batas Kota, Hutan kota, Pemeliharaan rutin : taman kota klaten	12 bulan  2 lokasi	7 RTH	2.650.000.000	3.950.000.000	1.300.000.000

Kode	Urusan/Bidang Urusan Pemerintahan Daerah Dan Program/Kegiatan	Indikator Kinerja Program/Kegiatan		Rencana Tahun 2019						
		Sebelum Perubahan	Sesudah Perubahan	Lokasi		Target Capaian Kinerja		Pagu Indikatif		
				Sebelum Perubahan	Sesudah Perubahan	Sebelum Perubahan	Sesudah Perubahan	Sebelum Perubahan	Sesudah Perubahan	Bertambah/ (Berkurang)
1	2	3	4	5	6	7	8	9	10	11
		Jalur hijau yang terpelihara Restorasi tugu batas		kabupaten klaten Kabupaten Klaten		1 ruas 1 Lokasi				
2.05 - 1.3.0101 - 24.11	Pengadaan sarana prasarana Ruang Terbuka Hijau (RTH)	Jenis sarpras yang di adakan	Jenis sarpras yang di adakan	DPUPR	DPUPR	3 jenis	9 jenis	150.000.000	750.000.000	600.000.000
<b>3.05 - 1.3.0101 - 17</b>	<b>Program pembinaan dan pengembangan bidang ketenagalistrikan</b>							<b>39.931.650.000</b>	<b>49.800.000.000</b>	<b>9.868.350.000</b>
3.05 - 1.3.0101 - 17.2	Pengadaan Penerangan Jalan Umum (PJU)	jumlah titik PJU yang terpasang	jumlah titik PJU yang terpasang	Kabupaten Klaten	Ruas Matahari - Laris, Ruas Kelling Alun Alun, Ruas Jl. Veteran (Masjid Agung - Monumen Joeang), Ruas Merbabu - Andalus - Mayor Kusmanto, Ruas Pasarkembang-Do mpol, Ruas Dompok Kaliwuluh, Ruas Surowono - Jatirajeg, Ruas Ngemplak Seneng - Batas DIY, Ruas Ngemplak Seneng - Genengsari, Ruas Ngemplak Seneng - Sapen, Ruas Manisrenggo - Genengsari, Ruas Manisrenggo - Batas DIY, RuasManisrenggo - Tanjungsari, Ruas Krajan - Pomah, Ruas Pomah - Mundu, Ruas Sorogaten - Mundu, Ruas Tulung - Ngangkruk, Ruas Totogan - Karanglo (Senden - Manjung), Ruas Pluneng - Karangnongko, Ruas KH. Ahmad Dahlan (Drono - RSI), Ruas Stasiun Delanggu - Bulan, Ruas Pakis - Wonosari, Ruas Jaten - Juwiring, Ruas Troketon - Juwiring (Troketon -	200 titik	772 titik	11.881.650.000	4.950.000.000	(6.931.650.000)

Kode	Urusan/Bidang Urusan Pemerintahan Daerah Dan Program/Kegiatan	Indikator Kinerja Program/Kegiatan		Rencana Tahun 2019						
				Lokasi		Target Capaian Kinerja		Pagu Indikatif		
		Sebelum Perubahan	Sesudah Perubahan	Sebelum Perubahan	Sesudah Perubahan	Sebelum Perubahan	Sesudah Perubahan	Sebelum Perubahan	Sesudah Perubahan	Bertambah/ (Berkurang)
1	2	3	4	5	6	7	8	9	10	11
		Pemasangan Penerangan Jalan Umum Bakungan - Karangwungu  Penerangan Jalan Umum Ruas Gentongan - Tambong Wetan Pengadaan Lampu Penerangan Jalan Ruas Jalan Susuhan - Ngimbar (Ngemplak)		Desa Bakungan, Desa Kupang, Desa Karangwungu Tambong Wetan - SD 2 Gemblegan Ruas Jalan Susuhan - Ngimbar (Ngemplak)	Juwiring - Tegalan (Kaligawe - Juwiring), Ruas Juwiring - Tegalan (Juwiring - Pasar Tanjung), Ruas Juwiring - Tegalan (Pasar Tanjung - Tlogorandu), Ruas Tegalan - Samben (Tlogorandu - Wonosari), Ruas Serenan - Tlogorandu, Ruas Karangasem - Jentir, Ruas Kalisogo - Karangasem (Karangasem - Nglengkong), Ruas Gatak Grojokan - Bayat (Sembung - Wedi), Ruas Canan - Kragilan, Ruas Somopuro - Baturan, Ruas Jl. Revolusi (Ngalas - Danguran), Ruas Bonyokan - Jurangjero (Soropaten - Karanganom), Ruas Pluneng - Sendanglebak (Sambeng - Kebonarum), Ruas Pasar Wedi Ngering, Ruas Kendalisodo, Ruas Ngawonggo - Karanglo (Kuncen - Ngawonggo), Ruas Pucang Miliran - Wunut (Wunut - Janti)	20 unit  10 titik  20 unit				

Kode	Urusan/Bidang Urusan Pemerintahan Daerah Dan Program/Kegiatan	Indikator Kinerja Program/Kegiatan		Rencana Tahun 2019						
		Sebelum Perubahan	Sesudah Perubahan	Lokasi		Target Capaian Kinerja		Pagu Indikatif		
				Sebelum Perubahan	Sesudah Perubahan	Sebelum Perubahan	Sesudah Perubahan	Sebelum Perubahan	Sesudah Perubahan	Bertambah/ (Berkurang)
1	2	3	4	5	6	7	8	9	10	11
		Penerangan jalan ibu kota kecamatan		Desa Kradenan		50 titik				
		Pengadaan Lampu Penerangan Jalan		Ruas Jalan Krajan - Kayumas		80 unit				
		Penerangan Jalan Umum Ruas Kalikotes - Jogosestran		Polsek Kalikotes - Barat Dukuh Jetis		10 titik				
		Pemasangan lampu penerangan jalan umum		Jl. Raya Juwiring-Delanggu RT 0 RW 0 Juwiring		10 titik				
		Pengadaan Lampu Penerangan Jalan		Ruas Jalan Mranggen - Bengking Ceporan		25 unit				
		Penerangan Jalan Umum gondang - Gantiwarno				14 titik				
		Penerangan Jalan		Tempel dan Bangunrejo lor RT - RW - Granting Karangturi		40 unit				
		Penerangan Jalan PU				25 titik				
		Pengadaan Lampu Penerangan Jalan		Desa Pandeyan s/d Desa Krajan		20 unit				
		Pemasangan lampu penerangan jalan umum		Nolowangsan s.d Kantor Desa RT 0 RW 0 Trasan Muruh		60 titik				
		Penerangan Jalan umum di jembatan dk. Karang				18 titik				
		Penerangan Jalan Jalur Evakuasi/Jalan PU desa Kemlang s/d Desa Keputran		Desa Kemalang s/d Desa Keputran RT - RW - Kemalang		1500 Ruas Desa Kemalang Paket				
		Pengadaan Lampu Penerangan Jalan		Ruas Jalan Ngupit - Beteng		70 unit				
		Pemasangan lampu penerangan jalan umum		Sepanjang Jalan Serenan RT 0 RW 0 Serenan		10 unit				
		Penerangan jalan Kabupaten		Mutihan		33 titik				
		Pengadaan Lampu Penerangan Jalan		Ruas Jalan Beteng - Bengking		20 unit				
		Pemasangan lampu penerangan jalan umum		Kauman s.d Kemantren RT 0 RW 0 Bulurejo		10 unit				
		Pengadaan Lampu Penerangan Jalan		Ruas Jalan Dukoh - Karangpog		10 unit				
		Pemasangan lampu penerangan jalan umum		0 RT 0 RW 0 Tanjung Ngalas		25 titik				
		Penerangan Jalan Pertigaan ringin dukuh Bangilan				1 titik				
		Pemasangan lampu penerangan jalan kabupaten		Kalangan s.d Jiwan RT 0 RW 0 Ketitang		10 titik				

Kode	Urusan/Bidang Urusan Pemerintahan Daerah Dan Program/Kegiatan	Indikator Kinerja Program/Kegiatan		Rencana Tahun 2019						
		Sebelum Perubahan	Sesudah Perubahan	Lokasi		Target Capaian Kinerja		Pagu Indikatif		
				Sebelum Perubahan	Sesudah Perubahan	Sebelum Perubahan	Sesudah Perubahan	Sebelum Perubahan	Sesudah Perubahan	Bertambah/ (Berkurang)
1	2	3	4	5	6	7	8	9	10	11
		Pemasangan lampu penerangan jalan umum		Ngekel s.d Tlogorandu RT 0 RW 0 Tlogorandu		10 titik				
		Penerangan Jalan Umum Ruas Mojayan - Pasar Gentongan		Gentongan-Sendangan		15 titik				
		Pemasangan lampu penerangan jalan umum		0 RT 0 RW 0 Kenaiban		10 titik				
		pengadaan penerangan jalan (ds nagwonggo sd infitex)		ngawonggo, ceper		500 m				
		Pemasangan lampu penerangan jalan umum		Kaligawe RT 0 RW 0 Sawahan		20 titik				
		Pemasangan lampu penerangan jalan kabupaten		Pojok s.d Kiringan RT 0 RW 0 Jaten		10 unit				
		Pemasangan lampu penerangan jalan kabupaten		Bawan s.d Gatak RT 0 RW 0 Jaten		10 unit				
		Pemasangan penerangan jalan umum		0 RT 0 RW 0 Pundungan		15 titik				
		Pemasangan lampu penerangan jalan kabupaten		Kalangan s.d Serenan RT 0 RW 0 Ketitang		10 titik				
		Pemasangan lampu penerangan jalan umum		Kregangan s.d Sidorejo RT 0 RW 0 Bolopleret		20 titik				
		Pemasangan lampu penerangan jalan umum		Kaligawe s.d Sawahan RT 0 RW 0 Sawahan		13 unit				
		pengadaan penerangan jalan (besole sd ds ceper)		ceper		500 m				
		Lampu Penerangan jalan		Desa Paseban RT - RW - Paseban		100 Unit				
		pengadaan penerangan jalan (kujon sd PG Ceper)		kujon, ceper		500 m				
		Penerangan Jalan Umbul Pelem-Jembatan Bentangan		Ruas jalan Pucangmiliran - Wunut		1.500 m3				
		pengadaan penerangan jalan		meger RT - RW - Meger		70 unit				
		Pengadaan penerangan jalan umum		Jalan Lingkar Desa Barepan RT 11 RW 06 Barepan		15 titik				
		Lampu Penerangan Jalan		Desa Bendo, Tambakboyo dan Troketon		3 Desa				
		Listrik Penerangan Jalan		Tawangrejo RT - RW - Tawangrejo		7 Dukuh				
		Pengadaan penerangan jalan 8 titik		Dengok s/d Plaosan RT 03, 02 RW 04, 03 Bugisan		500 m				

Kode	Urusan/Bidang Urusan Pemerintahan Daerah Dan Program/Kegiatan	Indikator Kinerja Program/Kegiatan		Rencana Tahun 2019						
		Sebelum Perubahan	Sesudah Perubahan	Lokasi		Target Capaian Kinerja		Pagu Indikatif		
				Sebelum Perubahan	Sesudah Perubahan	Sebelum Perubahan	Sesudah Perubahan	Sebelum Perubahan	Sesudah Perubahan	Bertambah/ (Berkurang)
1	2	3	4	5	6	7	8	9	10	11
		Penerangan Jalan  Pengadaan Lampu penerangan jalan kabupaten Pengadaan Lampu penerangan jalan kabupaten (Sidowayah-Kebonharjo) Pengadaan Lampu penerangan jalan kabupaten (Glagahwangi - Jimus) Pengadaan Lampu Penerangan Jalan Pengadaan Lampu penerangan jalan  Pengadaan Lampu penerangan jalan Penerangan jalan umum Penerangan Jalan Penggung s/d Jatinom Penerangan Jalan koplak andong sampai dengan pasar jurangjero  Penerangan Jalan SD Jurangjero -Selatan DPU jurangjero pada POM bensin jatinom  Penerangan jalan umum Penerangan jalan Pengadaan Penerangan Jalan Poros Desa		Dk Gajihan, Dk Genukan, Dk Ngendegan RT 00 RW RW. 10 s.d. RW 13, RW 19 Pandes Desa Sidoharjo  Desa Sidowayah - Kebonharjo  Desa Glagahwangi, Borongan dan Jimus Karanggeneng RT 1 RW 6 Polan Glagah kidul, Dukuh, Glagahwangi, Sumberan, Sidomulyo RT 1-8 RW 1-5 Glagahwangi Ponggok RT 1-2 RW 1-3 Ponggok Jabung Desa Blanceran s/d Desa Bonyokan Dk Tanjunganom, Dk Karang, Dk Sabrang RT 01-02, 01, 02 RW 02, 06 Karang Dk. Pandanan s/d Dk. Jenggot RT 06 s/d 21 RW 02 s/d 07 Soropaten Baturan Ngandong Jumblengan, Bubulan, Krajan RT 7, 8, 9, 10, 11, 12, 13, 14, 15 RW 3, 4, 5 Taskombang		1 Ls  10 Unit 20 Unit 100 unit 50 titik 50 titik  30 titik 12 titik 6 km 20 titik  1 Unit 22 titik 25 titik 50 Unit				
3.05 - 1.3.0101 - 17.3	Rehabilitasi/Pemeliharaan Penerangan Jalan Umum (PJU)	kelancaran operasional pemeliharaan penerangan jalan umum kabupaten klaten Jumlah bahan PJU yang diadakan	jumlah lokasi PJU yang terpelihara	Kabupaten Klaten  Kabupaten Klaten	Kabupaten Klaten	12 bulan  1 Paket	1 Kabupaten	1.600.000.000	1.850.000.000	250.000.000



Kode	Urusan/Bidang Urusan Pemerintahan Daerah Dan Program/Kegiatan	Indikator Kinerja Program/Kegiatan		Rencana Tahun 2019						
				Lokasi		Target Capaian Kinerja		Pagu Indikatif		
		Sebelum Perubahan	Sesudah Perubahan	Sebelum Perubahan	Sesudah Perubahan	Sebelum Perubahan	Sesudah Perubahan	Sebelum Perubahan	Sesudah Perubahan	Bertambah/ (Berkurang)
1	2	3	4	5	6	7	8	9	10	11
3.05 - 1.3.0101 - 17.4	Pengadaan dan Pemasangan Pembangkit Listrik Tenaga Surya	Pengadaan Lampu Penerangan Jalan  Penerangan jalan tenaga surya  Penerangan Jalan Tenaga Surya (jalan kabupaten)  Penerangan Jalan Tenaga Surya (jalan kabupaten)		Ruas Jalan Bengking - Temuireng Plaosan RT 01, 02 RW 09 Taji Sepanjang Jalan utama desa sukorejo RT - RW - Sukorejo Sepanjang jalan Sekaran-Kecamatan RT - RW - Sekaran		25 unit  8 titik  10 titik buah  15 titik buah		1.325.000.000	-	(1.325.000.000)
3.05 - 1.3.0101 - 17.5	Pembangunan Jaringan Listrik Pedesaan	Pemasangan lampu penerangan jalan umum		Kauman s.d Padokan RT 0 RW 0 Bulurejo		10 unit		125.000.000	-	(125.000.000)
3.05 - 1.3.0101 - 17.6	Pendataan dan pembayaran pajak beban listrik penerangan jalan umum (PJU)	Jumlah pajak PJU yang di bayar	Jumlah pajak PJU yang di bayar	Kabupaten Klaten	Kabupaten Klaten	12 bulan	12 bulan	25.000.000.000	25.000.000.000	-
3.05 - 1.3.0101 - 17.8	Pengadaan dan Pemasangan Penerangan Jalan Umum Tenaga Surya Kabupaten Klaten (Bankeu Provinsi)		Jumlah titik PJU tenaga surya yang terpasang		Kabupaten Klaten		552 Titik	-	18.000.000.000	18.000.000.000
<b>4.01 - 1.3.0101 - 24</b>	<b>Program Peningkatan Kapasitas Kelembagaan dan Ketatalaksanaan</b>							<b>10.000.000</b>	<b>10.000.000</b>	-
4.01 - 1.3.0101 - 24.6	Penyusunan Analisis Jabatan	Penyusunan Laporan hasil Analisa Jabatan disesuaikan dengan nomenklatur jabatan yang ada di Permenpan 25 tahun 2016	Jumlah dokumen analisis jabatan dan SOP	Dinas Pekerjaan Umum dan Penataan Ruang	Dinas Pekerjaan Umum dan Penataan Ruang	1 Laporan	2 dokumen	10.000.000	10.000.000	-
<b>JUMLAH</b>								<b>456.469.241.000</b>	<b>235.143.111.000</b>	<b>(221.326.130.000)</b>

**RENCANA PROGRAM DAN KEGIATAN  
PADA PERUBAHAN RENCANA KERJA PEMERINTAH DAERAH (RKPD)  
KABUPATEN KLATEN TAHUN 2019**

**PERANGKAT DAERAH : DINAS PERUMAHAN DAN KAWASAN PERMUKIMAN**

Kode	Urusan/Bidang Urusan Pemerintahan Daerah Dan Program/Kegiatan	Indikator Kinerja Program/Kegiatan		Rencana Tahun 2019						
				Lokasi		Target Capaian Kinerja		Pagu Indikatif		
		Sebelum Perubahan	Sesudah Perubahan	Sebelum Perubahan	Sesudah Perubahan	Sebelum Perubahan	Sesudah Perubahan	Sebelum Perubahan	Sesudah Perubahan	Bertambah/ (Berkurang)
1	2	3	4	5	6	7	8	9	10	11
1.03 - 1.4.0101 - 16	Program pembangunan saluran drainase/gorong-gorong	- Gorong-gorong dalam kondisi baik	- Gorong-gorong dalam kondisi baik			- 16,08 %	- 16,08 %	14.291.000.000	1.150.000.000	(13.141.000.000)
1.03 - 1.4.0101 - 16.1	Perencanaan pembangunan saluran drainase/gorong-gorong	Penyusunan Dokumen DED Drainase Perkotaan Masterplan Jaringan Drainase Perkotaan	Jumlah dokumen perencanaan drainase yang tersusun	Kab. Klaten Kab Klaten	Kab Klaten	1 Dokumen 1 dokumen	2 dokumen	700.000.000	500.000.000	(200.000.000)
1.03 - 1.4.0101 - 16.3	Pembangunan saluran drainase/gorong-gorong	Pembangunan gorong-gorong drainase /saluran air Kota di Kecamatan Manisrenggo (Ds. Kranggan, Ds. Kebonallas, Ds. Tanjungsari, Ds. Bendan) Pembangunan drainase di Desa Tegalyoso, Kec. Klaten Selatan Pembangunan drainase di Desa Gumulan, Kec. Klaten Tengah Pembangunan drainase di Ds. Jonggrangan, Kec. Klaten Utara Pembangunan drainase Jl. Ki Ageng Gribig Pembangunan drainase Jl. Ringroad/ Bareng, Kec. Klaten Pembangunan drainase di Desa Sekarsuli Kec. Klaten Utara Pembangunan drainase di Desa Karangnom Kecamatan Klaten Utara Pembangunan drainase di Kecamatan Klaten Selatan Pembangunan Drainase di Kec. Delanggu Pembangunan Drainase di Kec. Jatinom Pembangunan Drainase di Kec. Wonosari Pembangunan Drainase di Kec. Jogonalan Pembangunan Drainase di Kec. Wedi Pembangunan Drainase di Kec. Ceper Pembangunan drainase perkotaan	jumlah saluran drainase perkotaan terbangun	Ds. Kranggan, Ds. Kebonallas, Ds. Tanjungsari, Ds. Bendan, Kec. Manisrenggo Ds. Tegalyoso, Kec. Klaten Selatan Desa Gumulan, Kec. Klaten Tengah Ds. Jonggrangan, Kec. Klaten Utara Kec. Klaten Utara Kec. Klaten Utara Desa Sekarsuli Kec. Klaten Utara Ds. Karangnom Kec. Klaten Utara Kec. Klaten Selatan Kec. Delanggu Kec. Jatinom Kec. Wonosari Kec. Jogonalan Kec. Wedi Kec. Ceper Kab. Klaten	Ds. Jonggrangan kec. Klaten utara, Ds Gergunung Kec.Klaten Utara	700 meter 600 Meter 600 Meter 850 Meter 600 Meter 600 Meter 600 Meter 600 Meter 600 Meter 600 Meter 600 Meter 600 Meter 600 Meter 600 Meter 600 Meter 600 Meter 2.500 Meter	2 bangunan	13.480.000.000	650.000.000	(12.830.000.000)

Kode	Urusan/Bidang Urusan Pemerintahan Daerah Dan Program/Kegiatan	Indikator Kinerja Program/Kegiatan		Rencana Tahun 2019						
		Sebelum Perubahan	Sesudah Perubahan	Lokasi		Target Capaian Kinerja		Pagu Indikatif		
				Sebelum Perubahan	Sesudah Perubahan	Sebelum Perubahan	Sesudah Perubahan	Sebelum Perubahan	Sesudah Perubahan	Bertambah/ (Berkurang)
1	2	3	4	5	6	7	8	9	10	11
		perbaiki saluran air trotoar Jl. Bhayangkara barat asrama		Kel. Klaten		200 m				
		perbaiki saluran air dibaah lapangan tenis aspol		Kel. Klaten		200 m				
1.03 - 1.4.0101 - 16.5	Pemeliharaan rutin/berkala saluran drainase/gorong-gorong	pembangunan saluran drainase		jl. Bima RT - RW - Sekarsuli		148 m3		111.000.000	-	(111.000.000)
<b>1.03 - 1.4.0101 - 27</b>	<b>Program Pengembangan Kinerja Pengelolaan Air Minum dan Air Limbah</b>							<b>35.009.900.000</b>	<b>9.828.119.000</b>	<b>(25.181.781.000)</b>
1.03 - 1.4.0101 - 27.1	Penyediaan prasarana dan sarana air minum bagi masyarakat berpenghasilan rendah	Terbangunnya sarana dan prasarana air bersih	jumlah sarana dan prasarana air bersih yang tersedia	Kab. Klaten	desa tawangrejo kec. bayat, desa beluk kec. bayat,, desa jimbung kec kalikotes, desa dukuh kec. bayat, desa malangjiwan kec. kebonarum, desa sedayu kec. tulung, desa somopuro kec. jogonalan	5 Desa	7 Desa	8.500.000.000	2.693.119.000	(5.806.881.000)
		Pengadaan Jaringan dan Pompa Penyalur Air Bersih Di Wilayah Kecamatan Kemalang		Keputran Kemalang Dompok Bumiharjo Tangkil Tlogowatu Tegalmulyo Sidorejo Kendalsari Talun Bawukan Panggang Balerante		1 Paket				
1.03 - 1.4.0101 - 27.6	Pengembangan sistem distribusi air minum	Pendamping kegiatan SPAM	jumlah desa yang memiliki sarana dan prasarana jaringan air minum yang dikembangkan	Kab. Klaten	desa gempol kec. karanganom, desa sidoarjo kec. polanharjo, desa randulanang kec. jatinom, desa ngemplak kec. karangnongko, desa pomah kec. tulung, desa troketon kec. pedan, desa tulas kec. karangdowo, desa kadilaju kec. karangnongko, desa turus kec. polanharjo, desa bandungan kec. jatinom, desa panggang kec. kemalang	2 kecamatan	12 desa	2.150.000.000	2.625.000.000	475.000.000
		Penunjang Operasional BP SPAM		Kab. Klaten		2 Kecamatan				

Kode	Urusan/Bidang Urusan Pemerintahan Daerah Dan Program/Kegiatan	Indikator Kinerja Program/Kegiatan		Rencana Tahun 2019						
		Sebelum Perubahan	Sesudah Perubahan	Lokasi		Target Capaian Kinerja		Pagu Indikatif		
				Sebelum Perubahan	Sesudah Perubahan	Sebelum Perubahan	Sesudah Perubahan	Sebelum Perubahan	Sesudah Perubahan	Bertambah/ (Berkurang)
1	2	3	4	5	6	7	8	9	10	11
1.03 - 1.4.0101 - 27.10	Pembangunan Sarana dan Prasarana Sanitasi Lingkungan Berbasis Masyarakat ( BLM )	Pembangunan sarana dan prasarana sanitasi (DAK Sanitasi)  Pembangunan sarana dan prasarana sanitasi (Pendampingan DAK Sanitasi) Pembangunan sarana prasarana Sanitasi Lingkungan Berbasis Masyarakat (Penunjang Operasional DAK Sanitasi) Pembangunan sarana dan prasarana sanitasi Pembangunan sarana dan prasarana sanitasi (Pendampingan DAK Penugasan ) Pembangunan Sarana dan prasarana sanitasi (DAK Penugasan) sanitasi/saluran air Penanganan Limbah Pemeliharaan SLBM / IPAL	jumlah desa yang sarana dan prasarana sanitasinya terbangun	Kab. Klaten  Kab. Klaten  Kab. Klaten  Kab. Klaten  Kab. Klaten  Kel. Buntalan Beji RT - RW - Beji Slametan RT. 002 RW.013 RT 2 RW 13 Paseban	desa paseban kec.bayat, desa bolali kec.wonosari, kel.buntalan kec,klaten tengah, desa wanglu kec.trucuk, desa pundungan kec.juwiring, desa kaligawe kec.pedan, desa karanglo kec.	7 Desa  7 Desa  13 kegiatan  2 Desa  5 Desa  5 Desa  1.600 m2 2 lokal 1 Unit	7 Desa	9.620.000.000	610.000.000	(9.010.000.000)
1.03 - 1.4.0101 - 27.11	Pendampingan Program Nasional Penyediaan Air Minum dan Sanitasi Berbasis Masyarakat (PAMSIMAS).....	Pendampingan PAMSIMAS  Penunjang Operasional Pendampingan PAMSIMAS	jumlah desa pendampingan PAMSIMAS	Kab. Klaten  Kab. Klaten	Kab. Klaten	30 desa  30 desa	26 desa	1.850.000.000	200.000.000	(1.650.000.000)
1.03 - 1.4.0101 - 27.13	Dana Alokasi Khusus Bidang Infrastruktur Air Minum ( DAK)	Pembangunan sarana dan prasarana air bersih (DAK) Pembangunan sarana dan prasarana air bersih ( DAK Penugasan ) Pembuatan sumur dalam		Kab. Klaten  Kab. Klaten  Kios Grejegan RT 03 RW 02 Kebondalem Lor		10 Desa  11 Desa  1 unit		10.879.900.000	-	(10.879.900.000)
1.03 - 1.4.0101 - 27.14	Pendampingan Dana Alokasi Khusus Bidang Infrastruktur Air Minum	Pendampingan DAK air minum  Penunjang Operasional DAK Air Minum	jumlah desa dengan pendampingan DAK air minum	Kab. Klaten  Kab. Klaten	Kab. Klaten	4 Desa  14 Desa	7 Desa	1.775.000.000	100.000.000	(1.675.000.000)

Kode	Urusan/Bidang Urusan Pemerintahan Daerah Dan Program/Kegiatan	Indikator Kinerja Program/Kegiatan		Rencana Tahun 2019						
		Sebelum Perubahan	Sesudah Perubahan	Lokasi		Target Capaian Kinerja		Pagu Indikatif		
				Sebelum Perubahan	Sesudah Perubahan	Sebelum Perubahan	Sesudah Perubahan	Sebelum Perubahan	Sesudah Perubahan	Bertambah/ (Berkurang)
1	2	3	4	5	6	7	8	9	10	11
		Pendampingan DAK Penugasan air minum		Kab. Klaten		10 Desa				
1.03 - 1.4.0101 - 27.15	Pendampingan Program Nasional Sanitasi Berbasis Masyarakat (SANIMAS).....	Pendampingan kegiatan SANIMAS	jumlah desa dengan pendampingan kegiatan SANIMAS	Kab. Klaten	Kab. Klaten	3 desa	8 desa	235.000.000	100.000.000	(135.000.000)
		Penunjang Operasional Kegiatan SANIMAS		Kab. Klaten		3 desa				
1.03 - 1.4.0101 - 27.16	Pembangunan Sarana dan Prasarana Sanitasi Lingkungan Berbasis Masyarakat (BLM) (DAK Bid. Sanitasi)		jumlah sarana dan prasarana sanitasi terbangun		kel buntalan kec klaten tengah, desa paseban kec bayat, desa bolali kec wonosari, desa karanglo kec polanharjo, desa wanglu kec trucuk, desa pundungan kec juwiring, desa kaligawe kec pedan		7 lokasi	-	3.500.000.000	3.500.000.000
<b>1.03 - 1.4.0101 - 30</b>	<b>Program pembangunan infrastruktur perdesaan/perkotaan</b>	<b>- Lingkungan Pemukiman Layak</b>	<b>- Lingkungan Pemukiman Layak</b>			<b>- 10.480 ha</b>	<b>- 10.480 ha</b>	<b>650.000.000</b>	<b>150.000.000</b>	<b>(500.000.000)</b>
1.03 - 1.4.0101 - 30.11	BOP Pendampingan PNPM	Pendampingan Kegiatan KOTAKU	Jumlah desa yang terdampangi kegiatan KOTAKU	Kab. Klaten	Kab. Klaten	13 Desa	13 Desa	650.000.000	150.000.000	(500.000.000)
<b>1.03 - 1.4.0101 - 31</b>	<b>Program pembangunan dan pengelolaan bangunan gedung</b>	<b>- Prosentase Gedung Kantor Pemerintah dalam kondisi baik</b> <b>- Pembangunan Gedung Pemerintah (Gedung Pemda II, 8 Kantor kecamatan, dan 5 kelurahan)</b>	<b>- Prosentase Gedung Kantor Pemerintah dalam kondisi baik</b> <b>- Pembangunan Gedung Pemerintah (Gedung Pemda II, 8 Kantor kecamatan, dan 5 kelurahan)</b>			<b>- 80 %</b> <b>- 17 paket</b>	<b>- 80 %</b> <b>- 17 paket</b>	<b>132.850.000.000</b>	<b>55.120.600.000</b>	<b>(77.729.400.000)</b>
1.03 - 1.4.0101 - 31.1	Pembangunan Gedung Milik Daerah	Pembangunan Lapangan Tenis Indoor	Jumlah gedung milik daerah yang terbangun	Kab. Klaten	gedung inspektorat, kantor kec.kemalang, aula kantor kec.prambanan, menara masjid agung, gedung sekretariat DPRD, kantor diskominfo,gedung pertemuan buntalan, gapuro ngawen, pusat lurik, lahan belakang BPN, kanopi kodim, lapas kelas III A, gapura perbatasan jateng-DIY.	1 Gedung	13 bangunan	125.500.000.000	51.520.600.000	(73.979.400.000)
		Pembangunan Lapangan Tenis Indoor		Kab. Klaten		1 Gedung				
		Pembangunan Gedung Kantor Inspektorat		Kec. Klaten Tengah		1 Gedung				
		Pembangunan Prasarana di Lingkungan Eks RSPD		Kec. Klaten Tengah		1 Gedung				

Kode	Urusan/Bidang Urusan Pemerintahan Daerah Dan Program/Kegiatan	Indikator Kinerja Program/Kegiatan		Rencana Tahun 2019						
				Lokasi		Target Capaian Kinerja		Pagu Indikatif		
		Sebelum Perubahan	Sesudah Perubahan	Sebelum Perubahan	Sesudah Perubahan	Sebelum Perubahan	Sesudah Perubahan	Sebelum Perubahan	Sesudah Perubahan	Bertambah/ (Berkurang)
1	2	3	4	5	6	7	8	9	10	11
		Pembangunan Gedung 2 Lantai, Taman dan Parkir DPU PR Penataan Pemda II (Lanjutan) Pembangunan SMPN 2 Klaten (Lanjutan) Pembangunan Kantor Kelurahan Pembangunan Menara Masjid Agung (Lanjutan) Pembangunan Gedung Pemda I Pembangunan Pusat Kuliner Pembangunan Kantor Disparbudpora Pembangunan Kantor Dinas Dukcapil Pembangunan Kantor BPBD Pembangunan Kantor Dinas Pertanian, Ketahanan Pangan dan Perikanan Pembangunan Ruang Kantor, Parkir, Gedung Pertemuan dan Kantor Workshop DPUPR Pembangunan Gedung Pertemuan Rehab Kantor Kecamatan Trucuk		Kec. Klaten Tengah Kec. Klaten Selatan Ds. Gayampri, Kec. Klaten Selatan Kab. Klaten Ds. Jonggrangan, Kec. Klaten Utara Ds. Tegalyoso, Kec. Klaten Selatan Kab. Klaten Kab. Klaten Ds. Tegalyoso, Kec. Klaten Selatan Kab. Klaten Kab. Klaten Kab. Klaten Kab. Klaten Kab. Klaten Ibukota Kecamatan		1 Gedung 1 Gedung 1 Gedung 1 Gedung 1 Kegiatan 1 Gedung 1 Gedung 1 Gedung 1 Gedung 1 Kegiatan 1 Gedung 1 Gedung 1 Gedung 1 Kegiatan 1 Gedung 1 paket				
1.03 - 1.4.0101 - 31.2	Rehabilitasi/pemeliharaan gedung milik daerah	Rehabilitasi GOR Gelarsena Rehabilitasi Bangunan Monumen Juang Rehabilitasi Gedung Kantor Dinas Perhubungan Rehab Gedung Kantor UPTD Pendidikan Kec. Polanharjo	Jumlah bangunan gedung milik daerah terehabilitasi	Kec. Klaten Utara Kab. Klaten Kec. Klaten Utara Desa Polan	kantor bappeda/disperinaker, rumdin wakapolres, lap.tenis dodiklatpur,taman pemda II, Ruang Tunggu Pengadilan agama, Lapangan Tenis GOR, Dinas Dukcapil Klaten	1 Gedung 1 Kegiatan 1 Gedung 132 m	7 bangunan	7.250.000.000	2.900.000.000	(4.350.000.000)

Kode	Urusan/Bidang Urusan Pemerintahan Daerah Dan Program/Kegiatan	Indikator Kinerja Program/Kegiatan		Rencana Tahun 2019						
				Lokasi		Target Capaian Kinerja		Pagu Indikatif		
		Sebelum Perubahan	Sesudah Perubahan	Sebelum Perubahan	Sesudah Perubahan	Sebelum Perubahan	Sesudah Perubahan	Sebelum Perubahan	Sesudah Perubahan	Bertambah/ (Berkurang)
1	2	3	4	5	6	7	8	9	10	11
1.03 - 1.4.0101 - 31.3	Penyusunan Dokumen Bangunan Gedung/Kantor	Pendataan Bangunan Gedung dengan Aksesibilitas difabel	Jumlah dokumen bangunan gedung atau kantor yang tersusun	Kab Klaten	Pendataan Bangunan Gedung dengan Akses Difabel, DED Pemeliharaan Rusunawa, DED Gedung Bawaslu, DED Gudang Arsip BPKD, DED Masjid Pemda I, Review DED BPBD	1 dokumen	7 dokumen	100.000.000	700.000.000	600.000.000
<b>1.03 - 1.4.0101 - 42</b>	<b>Program Pengendalian Pemanfaatan Ruang</b>	<b>- Prosentase jumlah izin IMB yang diterbitkan</b>	<b>- Prosentase jumlah izin IMB yang diterbitkan</b>			<b>- 24 %</b>	<b>- 24 %</b>	<b>450.000.000</b>	<b>550.000.000</b>	<b>100.000.000</b>
1.03 - 1.4.0101 - 42.5	Pengawasan pemanfaatan ruang	Penyusunan Dokumen UKL/UPL, DPLH dan Perijinan pengambilan Air tanah Sumur Bor di Kab. Klaten	Jumlah Dokumen Pengawasan dan pemanfaatan ruang yang tersusun	Kab. Klaten	Kab. Klaten	1 Dokumen	1 Dokumen	100.000.000	100.000.000	-
1.03 - 1.4.0101 - 42.9	Monitoring dan Pengendalian Bangunan	Monitoring dan pengendalian IMB	Jumlah Monitoring dan pengendalian IMB	Kab. Klaten	Kab. Klaten	26 Kecamatan	26 Kecamatan	100.000.000	75.000.000	(25.000.000)
1.03 - 1.4.0101 - 42.12	Penunjang Operasional Tim SIUJK Kabupaten	Penunjang Operasional Kegiatan Tim SIUJK Penyusunan Perbub SLF Penunjang Operasional Kegiatan Tim SLF	Jumlah Dokumen SIUJK dan SLF	Kab. Klaten Kab Klaten Kab. Klaten	Kab. Klaten	60 Dokumen 1 dokumen 15 dokumen	90 Dokumen	250.000.000	375.000.000	125.000.000
<b>1.04 - 1.4.0101 - 1</b>	<b>Program Pelayanan Administrasi Perkantoran</b>							<b>1.172.000.000</b>	<b>1.636.000.000</b>	<b>464.000.000</b>
1.04 - 1.4.0101 - 1.2	Penyediaan jasa komunikasi, sumber daya air dan listrik	Jumlah penyediaan jasa komunikasi, sumber daya air, listrik dan internet untuk kelancaran operasional kantor Disperwaskim	Jumlah penyediaan jasa komunikasi, sumber daya air, listrik dan internet untuk kelancaran operasional kantor Disperwaskim	Disperwaskim	Disperwaskim	4 rekening	4 rekening	390.000.000	450.000.000	60.000.000
1.04 - 1.4.0101 - 1.6	Penyediaan jasa pemeliharaan dan perizinan kendaraan dinas/operasional	Jumlah pemeliharaan kendaraan kantor	Jumlah pemeliharaan kendaraan kantor	Disperwaskim	Disperwaskim	10 unit	11 unit	50.000.000	100.000.000	50.000.000
1.04 - 1.4.0101 - 1.7	Penyediaan jasa administrasi keuangan	Jumlah Jasa Administrasi Keuangan	Jumlah Jasa Administrasi Keuangan	Disperwaskim	Disperwaskim	12 orang	23 orang	180.000.000	336.000.000	156.000.000
1.04 - 1.4.0101 - 1.8	Penyediaan jasa kebersihan kantor	Jumlah Tenaga Pembersih	Jumlah Tenaga Pembersih	Disperwaskim	Disperwaskim	7 orang	9 orang	134.000.000	167.000.000	33.000.000
1.04 - 1.4.0101 - 1.10	Penyediaan alat tulis kantor	Jumlah Alat Tulis Kantor	Jumlah Alat Tulis Kantor	Disperwaskim	Disperwaskim	60 jenis	60 jenis	20.000.000	25.000.000	5.000.000
1.04 - 1.4.0101 - 1.11	Penyediaan barang cetakan dan penggandaan	Jumlah Barang cetakan dan penggandaan	Jumlah Barang cetakan dan penggandaan	Disperwaskim	Disperwaskim	10 jenis	10 jenis	20.000.000	30.000.000	10.000.000
1.04 - 1.4.0101 - 1.12	Penyediaan komponen instalasi listrik/penerangan bangunan kantor	Jumlah lampu dan peralatan listrik	Jumlah lampu dan peralatan listrik	Disperwaskim	Disperwaskim	14 jenis	14 jenis	10.000.000	10.000.000	-
1.04 - 1.4.0101 - 1.15	Penyediaan bahan bacaan dan peraturan perundang-undangan	Jumlah bahan bacaan	Jumlah bahan bacaan	Disperwaskim	Disperwaskim	5 jenis	5 jenis	5.000.000	5.000.000	-
1.04 - 1.4.0101 - 1.17	Penyediaan makanan dan minuman	Jumlah Penyediaan makan dan minum	Jumlah Penyediaan makan dan minum	Disperwaskim	Disperwaskim	45 kali	50 kali	20.000.000	25.000.000	5.000.000
1.04 - 1.4.0101 - 1.18	Rapat-rapat koordinasi dan konsultasi ke luar daerah	Jumlah koordinasi dan konsultasi luar daerah	Jumlah koordinasi dan konsultasi luar daerah	Disperwaskim	Disperwaskim	140 kali	140 kali	160.000.000	175.000.000	15.000.000
1.04 - 1.4.0101 - 1.19	Rapat-rapat koordinasi dan konsultasi dalam daerah	Jumlah koordinasi dan konsultasi dalam daerah	Jumlah koordinasi dan konsultasi dalam daerah	Disperwaskim	Disperwaskim	400 kali	400 kali	30.000.000	55.000.000	25.000.000

Kode	Urusan/Bidang Urusan Pemerintahan Daerah Dan Program/Kegiatan	Indikator Kinerja Program/Kegiatan		Rencana Tahun 2019						
				Lokasi		Target Capaian Kinerja		Pagu Indikatif		
		Sebelum Perubahan	Sesudah Perubahan	Sebelum Perubahan	Sesudah Perubahan	Sebelum Perubahan	Sesudah Perubahan	Sebelum Perubahan	Sesudah Perubahan	Bertambah/ (Berkurang)
1	2	3	4	5	6	7	8	9	10	11
1.04 - 1.4.0101 - 1.20	Penyediaan Jasa Pengamanan Kantor	Jumlah Tenaga Pengaman Kantor	Jumlah Tenaga Pengaman Kantor	Disperwaskim	Disperwaskim	8 orang	14 orang	115.000.000	218.000.000	103.000.000
1.04 - 1.4.0101 - 1.21	Penyediaan jasa pengemudi kantor	Jumlah Pengemudi Kantor	Jumlah Pengemudi Kantor	Disperwaskim	Disperwaskim	2 orang	2 orang	28.000.000	30.000.000	2.000.000
1.04 - 1.4.0101 - 1.24	Penyusunan perencanaan dan pelaporan	Jumlah dokumen perencanaan	Jumlah dokumen perencanaan	Disperwaskim	Disperwaskim	5 jenis	5 jenis	10.000.000	10.000.000	-
<b>1.04 - 1.4.0101 - 2</b>	<b>Program Peningkatan Sarana dan Prasarana Aparatur</b>							<b>345.000.000</b>	<b>525.000.000</b>	<b>180.000.000</b>
1.04 - 1.4.0101 - 2.9	Pengadaan peralatan gedung kantor	Jumlah peralatan dan perlengkapan kantor	Jumlah peralatan dan perlengkapan kantor	Disperwaskim	Disperwaskim	7 jenis	7 jenis	150.000.000	200.000.000	50.000.000
1.04 - 1.4.0101 - 2.10	Pengadaan mebeleur	Jumlah Meubelair	Jumlah Meubelair	Disperwaskim	Disperwaskim	7 jenis	7 jenis	100.000.000	100.000.000	-
1.04 - 1.4.0101 - 2.22	Pemeliharaan rutin/berkala gedung kantor	Jumlah Pemeliharaan Gedung Disperwaskim	Jumlah Pemeliharaan Gedung Disperwaskim	Disperwaskim	Disperwaskim	1 gedung	1 gedung	70.000.000	200.000.000	130.000.000
1.04 - 1.4.0101 - 2.28	Pemeliharaan rutin/berkala peralatan gedung kantor	Jumlah Pemeliharaan Peralatan gedung kantor	Jumlah Pemeliharaan Peralatan gedung kantor	Disperwaskim	Disperwaskim	20 unit	20 unit	25.000.000	25.000.000	-
<b>1.04 - 1.4.0101 - 5</b>	<b>Program Peningkatan Kapasitas Sumber Daya Aparatur</b>							<b>25.000.000</b>	<b>25.000.000</b>	<b>-</b>
1.04 - 1.4.0101 - 5.4	Peningkatan Kapasitas Sumber Daya Manusia	Jumlah Fasilitasi SDM	Jumlah SDM yang meningkat kapasitasnya	Disperwaskim	Disperwaskim	6 orang	6 orang	15.000.000	15.000.000	-
1.04 - 1.4.0101 - 5.5	Peningkatan kapasitas pengelolaan Keuangan	Jumlah Kapasitas Pengelolaan Keuangan	Jumlah dokumen keuangan yang tersusun	Disperwaskim	Disperwaskim	3 jenis	1 dokumen	10.000.000	10.000.000	-
<b>1.04 - 1.4.0101 - 6</b>	<b>Program peningkatan pengembangan sistem pelaporan capaian kinerja dan keuangan</b>							<b>40.000.000</b>	<b>40.000.000</b>	<b>-</b>
1.04 - 1.4.0101 - 6.1	Penyusunan laporan capaian kinerja dan ikhtisar realisasi kinerja SKPD	Jumlah Laporan-laporan dinas	Jumlah jenis laporan kinerja dan ikhtisar yang tersusun	Disperwaskim	Disperwaskim	6 jenis	6 jenis	15.000.000	15.000.000	-
1.04 - 1.4.0101 - 6.7	Monev kegiatan SKPD	Jumlah Monitoring Kegiatan SKPD/OPD	Jumlah dokumen Monitoring Kegiatan SKPD/OPD	Disperwaskim	Disperwaskim	1 dokumen	1 dokumen	25.000.000	25.000.000	-
<b>1.04 - 1.4.0101 - 15</b>	<b>Program Pengembangan Perumahan</b>	<b>- Jumlah bangunan Ber-IMB</b>	<b>- Jumlah bangunan Ber-IMB</b>			<b>- 700</b>	<b>- 700</b>	<b>100.000.000</b>	<b>131.250.000</b>	<b>31.250.000</b>
1.04 - 1.4.0101 - 15.3	Koordinasi penyelenggaraan pengembangan perumahan	Terselenggaranya pengendalian pembangunan perumahan		Kab. Klaten		1 dokumen		50.000.000	-	(50.000.000)
1.04 - 1.4.0101 - 15.8	Monitoring, evaluasi dan pelaporan	Dokumen laporan monitoring dan evaluasi, pelaksanaan pembangunan perumahan		Kab. Klaten		1 dokumen		50.000.000	-	(50.000.000)
1.04 - 1.4.0101 - 15.10	Biaya Operasional Pendampingan Bantuan Stimulan Perumahan Swadaya		Jumlah RTLH Bantuan Stimulan Perumahan Swadaya terdampangi		Kab Klaten		150 unit RTLH	-	131.250.000	131.250.000
<b>1.04 - 1.4.0101 - 16</b>	<b>Program Lingkungan Sehat Perumahan</b>							<b>800.000.000</b>	<b>-</b>	<b>(800.000.000)</b>
1.04 - 1.4.0101 - 16.2	Penyediaan sarana air bersih dan sanitasi dasar terutama bagi masyarakat miskin	Pembangunan Prasarana Air Minum Desa Sapen, Sukorini, Ngemplakseneng, Kebonallas		Desa Sapen, Sukorini, Ngemplakseneng, Kebonallas		4 Desa		800.000.000	-	(800.000.000)
<b>1.04 - 1.4.0101 - 18</b>	<b>Program perbaikan perumahan akibat bencana alam/sosial</b>							<b>17.280.000.000</b>	<b>3.000.000.000</b>	<b>(14.280.000.000)</b>
1.04 - 1.4.0101 - 18.2	Fasilitasi dan stimulasi rehabilitasi rumah akibat bencana sosial	Rehabilitasi Rumah Tidak Layak Huni (RTLH) di Kabupaten Klaten	Jumlah Rehabilitasi Rumah Tidak Layak Huni (RTLH) yang terfasilitasi	Kab. Klaten Kab. Klaten	Kab. Klaten	2.750 unit 2.750 unit	2.750 unit RTLH	17.180.000.000	2.900.000.000	(14.280.000.000)



Kode	Urusan/Bidang Urusan Pemerintahan Daerah Dan Program/Kegiatan	Indikator Kinerja Program/Kegiatan		Rencana Tahun 2019							
				Lokasi		Target Capaian Kinerja		Pagu Indikatif			
		Sebelum Perubahan	Sesudah Perubahan	Sebelum Perubahan	Sesudah Perubahan	Sebelum Perubahan	Sesudah Perubahan	Bertambah/ (Berkurang)			
1	2	3	4	5	6	7	8	9	10	11	
		Rehabilitasi Rumah Tidak Layak Huni (RTLH) di Kabupaten Klaten (Pendampingan DAK) Pendataan Rumah Tidak Layak Huni (RTLH) di Kabupaten Klaten Rehabilitasi Rumah Tidak Layak Huni (RTLH) di Kabupaten Klaten (Bankeu Provinsi)		Kab. Klaten Kab. Klaten Kab. Klaten		150 unit 1 dokumen 1.173 Rumah					
1.04 - 1.4.0101 - 18.3	Monitoring, evaluasi dan pelaporan	Dokumen laporan monitoring dan evaluasi, pelaksanaan kegiatan rehabilitasi rumah akibat bencana sosial di 26 kecamatan	Jumlah Dokumen laporan monitoring, evaluasi dan pelaporan	Kab. Klaten	Kab. Klaten	1 Dokumen	1 Dokumen	100.000.000	100.000.000	-	
<b>JUMLAH</b>								<b>203.012.900.000</b>	<b>72.155.969.000</b>	<b>(130.856.931.000)</b>	

**RENCANA PROGRAM DAN KEGIATAN  
PADA PERUBAHAN RENCANA KERJA PEMERINTAH DAERAH (RKPD)  
KABUPATEN KLATEN TAHUN 2019**

**PERANGKAT DAERAH : KANTOR KESATUAN BANGSA DAN POLITIK**

Kode	Urusan/Bidang Urusan Pemerintahan Daerah Dan Program/Kegiatan	Indikator Kinerja Program/Kegiatan		Rencana Tahun 2019						
				Lokasi		Target Capaian Kinerja		Pagu Indikatif		
		Sebelum Perubahan	Sesudah Perubahan	Sebelum Perubahan	Sesudah Perubahan	Sebelum Perubahan	Sesudah Perubahan	Sebelum Perubahan	Sesudah Perubahan	Bertambah/ (Berkurang)
1	2	3	4	5	6	7	8	9	10	11
<b>1.05 - 1.5.0101 - 1</b>	<b>Program Pelayanan Administrasi Perkantoran</b>							<b>461.500.000</b>	<b>387.000.000</b>	<b>(74.500.000)</b>
1.05 - 1.5.0101 - 1.1	Penyediaan jasa surat menyurat	Jumlah pengiriman surat dinas	Jumlah pengriman surat dinas	Kabupaten Klaten	Kabupaten Klaten	750 surat	750 surat	7.500.000	4.000.000	(3.500.000)
1.05 - 1.5.0101 - 1.2	Penyediaan jasa komunikasi, sumber daya air dan listrik	Jumlah Tagihan bulanan PLN, PDAM, Telkom dan Internet, instalasi listrik 3300 meter yang terbayar	Jumlah Jenis Rekening Terbayar	Kabupaten Klaten	Kabupaten Klaten	49 tagihan	4 tagihan	70.000.000	20.000.000	(50.000.000)
1.05 - 1.5.0101 - 1.5	Penyediaan jasa jaminan barang milik daerah	Jumlah tagihan PBB		Kabupaten Klaten		1 Tagihan		1.000.000	-	(1.000.000)
1.05 - 1.5.0101 - 1.7	Penyediaan jasa administrasi keuangan	Jumlah Dokumen Laporan	Jumlah Dokumen Laporan	Kabupaten Klaten	Kabupaten Klaten	4 Dokumen (Laporan Keuangan, LKJIP, LPPD dan Laporan Tahunan)	4 Dokumen (Laporan Keuangan, LKJIP, LPPD dan Laporan Tahunan)	15.000.000	12.000.000	(3.000.000)
1.05 - 1.5.0101 - 1.8	Penyediaan jasa kebersihan kantor	Jumlah THL Petugas Kebersihan tergaji	Jumlah THL Petugas Kebersihan tergaji	Kabupaten Klaten	Kabupaten Klaten	2 orang	2 orang	50.000.000	30.000.000	(20.000.000)
1.05 - 1.5.0101 - 1.10	Penyediaan alat tulis kantor	Jumlah penyediaan Alat Tulis Kantor	Jumlah Jenis Alat Tulis Kantor Tersedia	Kesbangpol	Kesbangpol	1 Paket	60 Jenis	30.000.000	10.000.000	(20.000.000)
1.05 - 1.5.0101 - 1.11	Penyediaan barang cetakan dan penggandaan	Jumlah barang cetakan dan penggandaan	Jumlah jenis cetakan dan penggandaan	Kesbangpol	Kesbangpol	2 Paket	2 Jenis	25.000.000	8.000.000	(17.000.000)
1.05 - 1.5.0101 - 1.12	Penyediaan komponen instalasi listrik/penerangan bangunan kantor	Jumlah penyediaan bolam lampu pijar kabel dan daya listrik	Jumlah jenis komponen instalasi listrik dan penerangan bangunan	Kesbangpol	Kesbangpol	1 Paket	10 Jenis	10.000.000	2.000.000	(8.000.000)
1.05 - 1.5.0101 - 1.15	Penyediaan bahan bacaan dan peraturan perundang-undangan	Jumlah penyediaan koran harian/mingguan	Jumlah bahan bacaan dan peraturan perundang-undangan tersedia	Kesbangpol	Kesbangpol	4 Jenis (Suara Merdeka, Joglo Pos, Jawa Pos, dan Krida)	883 eksemplar	6.000.000	6.000.000	-
1.05 - 1.5.0101 - 1.17	Penyediaan makanan dan minuman	Jumlah penyediaan makan minum rapat	Jumlah makanan dan minuman tersedia	Kesbangpol	Kesbangpol	100 Kali Rapat	200 paket	12.000.000	5.000.000	(7.000.000)
1.05 - 1.5.0101 - 1.18	Rapat-rapat koordinasi dan konsultasi ke luar daerah	Jumlah Belanja perjalanan dinas yang terbayarkan	Jumlah frekuensi perjalanan dinas luar daerah	Kesbangpol	Luar Kabupaten Klaten	12 bulan	240 kali	110.000.000	200.000.000	90.000.000
1.05 - 1.5.0101 - 1.19	Rapat-rapat koordinasi dan konsultasi dalam daerah	Jumlah biaya perjalanan dinas	Jumlah frekuensi perjalanan dinas dalam daerah	Kesbangpol	Kabupaten Klaten	12 bulan	500 kali	60.000.000	50.000.000	(10.000.000)
1.05 - 1.5.0101 - 1.20	Penyediaan Jasa Pengamanan Kantor	Jumlah Honor THL Pengamanan Kantor	Jumlah THL Pengamanan Kantor terbayar gaji	Kesbangpol	Kesbangpol	3 orang	3 orang	65.000.000	40.000.000	(25.000.000)
<b>1.05 - 1.5.0101 - 2</b>	<b>Program Peningkatan Sarana dan Prasarana Aparatur</b>							<b>137.000.000</b>	<b>59.000.000</b>	<b>(78.000.000)</b>
1.05 - 1.5.0101 - 2.7	Pengadaan perlengkapan gedung kantor	Jumlah filling kabinet yang tersedia	Jumlah perlengkapan gedung kantor tersedia	Kabupaten Klaten	Kesbangpol	4 unit	4 unit	12.000.000	12.000.000	-
1.05 - 1.5.0101 - 2.9	Pengadaan peralatan gedung kantor	Jumlah 2 laptop dan 1 printer	Jumlah peralatan gedung kantor tersedia	Kesbangpol	Kesbangpol	3 unit	2 unit	20.000.000	10.000.000	(10.000.000)
1.05 - 1.5.0101 - 2.22	Pemeliharaan rutin/berkala gedung kantor	Jumlah Plafon dan pengecatan Gedung	Jumlah Gedung kantor terpelihara	Kesbangpol	Kesbangpol	2 unit	2 unit	10.000.000	10.000.000	-

Kode	Urusan/Bidang Urusan Pemerintahan Daerah Dan Program/Kegiatan	Indikator Kinerja Program/Kegiatan		Rencana Tahun 2019						
		Sebelum Perubahan	Sesudah Perubahan	Lokasi		Target Capaian Kinerja		Pagu Indikatif		
				Sebelum Perubahan	Sesudah Perubahan	Sebelum Perubahan	Sesudah Perubahan	Sebelum Perubahan	Sesudah Perubahan	Bertambah/ (Berkurang)
1	2	3	4	5	6	7	8	9	10	11
1.05 - 1.5.0101 - 2.24	Pemeliharaan rutin/berkala kendaraan dinas/operasional	Jumlah Pemeliharaan rutin 3 mobil dan 4 sepeda motor	Jumlah kendaraan dinas/operasional terpelihara	Kesbangpol	Kesbangpol	7 unit	7 unit	25.000.000	20.000.000	(5.000.000)
1.05 - 1.5.0101 - 2.26	Pemeliharaan rutin/berkala perlengkapan gedung kantor	Jumlah pemeliharaan AC Ruangan	Jumlah perlengkapan gedung kantor terpelihara	Kesbangpol	Kesbangpol	6 unit	5 unit	5.000.000	2.000.000	(3.000.000)
1.05 - 1.5.0101 - 2.28	Pemeliharaan rutin/berkala peralatan gedung kantor	Jumlah Pemeliharaan rutin peralatan kantor (laptop, printer, telepon, scanner)	Jumlah peralatan gedung kantor terpelihara	Kesbangpol	Kesbangpol	1 Paket	14 unit	10.000.000	5.000.000	(5.000.000)
1.05 - 1.5.0101 - 2.29	Pemeliharaan rutin/berkala mebeleur	jumlah pemeliharaan rutin meja, kursi, lemari		Kesbangpol		1 Paket		5.000.000	-	(5.000.000)
1.05 - 1.5.0101 - 2.42	Rehabilitasi sedang/berat gedung kantor	Jumlah rehab gedung kantor dan kamar mandi		Kesbangpol		1 unit		50.000.000	-	(50.000.000)
<b>1.05 - 1.5.0101 - 15</b>	<b>Program peningkatan keamanan dan kenyamanan lingkungan</b>	<b>- Cakupan pencegahan konflik sosial/sara di daerah - Cakupan patroli siaga ketertiban umum dan ketentraman masyarakat - Cakupan rasio petugas perlindungan masyarakat (Linmas) di kab/kota</b>	<b>- Cakupan pencegahan konflik sosial/sara di daerah - Cakupan patroli siaga ketertiban umum dan ketentraman masyarakat - Cakupan rasio petugas perlindungan masyarakat (Linmas) di kab/kota</b>			<b>- 401 ds/kel - 401 ds/kel - 89.63 %</b>	<b>- 401 ds/kel - 401 ds/kel - 89.63 %</b>	<b>1.180.000.000</b>	<b>1.117.000.000</b>	<b>(63.000.000)</b>
1.05 - 1.5.0101 - 15.14	Cipta Kondisi Ideologi Politik Ekonomi Sosial dan Budaya	Jumlah Koordinasi Tim Cipta Kondisi	Jumlah koordinasi dalam rangka cipta kondisi	Kesbangpol	Kabupaten Klaten	12 kegiatan	12 kali	1.125.000.000	1.092.000.000	(33.000.000)
1.05 - 1.5.0101 - 15.15	Koordinasi Tim Terpadu Penanganan Konflik Sosial	Jumlah Koordinasi Penanganan konflik sosial (workshop)	Jumlah koordinasi Tim Terpadu Penanganan Konflik Sosial	Kesbangpol	Kabupaten Klaten	1 kegiatan	1 kali	55.000.000	25.000.000	(30.000.000)
<b>1.05 - 1.5.0101 - 16</b>	<b>Program pemeliharaan kantrantibmas dan pencegahan tindak kriminal</b>	<b>- Rasio jumlah Polisi pamong Praja per 10000 penduduk</b>	<b>- Rasio jumlah Polisi pamong Praja per 10000 penduduk</b>			<b>- 0,4 %</b>	<b>- 0,4 %</b>	<b>432.000.000</b>	<b>270.000.000</b>	<b>(162.000.000)</b>
1.05 - 1.5.0101 - 16.7	Peningkatan Koordinasi Tim Kewaspadaan Dini Daerah	Jumlah Koordinasi Komunitas Intelijen Daerah	Jumlah koordinasi Tim Kewaspadaan Dini Daerah	Kesbangpol	Kabupaten Klaten	12 bulan	12 kali	232.000.000	170.000.000	(62.000.000)
1.05 - 1.5.0101 - 16.8	Pencegahan dan Pemberantasan Narkoba	jumlah sosialisasi dan pembinaan P4GN (6 kali kegiatan)	Jumlah peserta sosialisasi pencegahan dan pemberantasan narkoba	Kesbangpol	Kabupaten Klaten	1.250 orang	500 orang	200.000.000	100.000.000	(100.000.000)
<b>1.05 - 1.5.0101 - 17</b>	<b>Program pengembangan wawasan kebangsaan</b>	<b>- Jumlah dialog/saresehan kebangsaan</b>	<b>- Jumlah dialog/saresehan kebangsaan</b>			<b>- 6 kegiatan</b>	<b>- 6 kegiatan</b>	<b>570.000.000</b>	<b>425.000.000</b>	<b>(145.000.000)</b>
1.05 - 1.5.0101 - 17.1	Peningkatan toleransi dan kerukunan dalam kehidupan beragama	jumlah Sosialisasi Kerukunan umat beragama		Kesbangpol		1 kegiatan		50.000.000	-	(50.000.000)
1.05 - 1.5.0101 - 17.4	Peningkatan Pembinaan dan Pemantapan Kesadaran Bela Negara	jumlah Sosialisasi Bela Negara (TMMD/ 3 kali dalam satu tahun)	Jumlah peserta sosialisasi bela negara	Kesbangpol	Kabupaten Klaten	1.400 orang	1.000 orang	200.000.000	150.000.000	(50.000.000)
1.05 - 1.5.0101 - 17.5	Dialog/Forum Wawasan Kebangsaan	Jumlah forum dialog wawasan kebangsaan	Jumlah Peserta Dialog/Forum wawasan kebangsaan	Kabupaten Klaten	Kabupaten Klaten	600 peserta	550 orang	120.000.000	125.000.000	5.000.000
1.05 - 1.5.0101 - 17.6	Sosialisasi Wawasan Kebangsaan	Jumlah sosialisasi bagi pelajar	Jumlah peserta sosialisasi wawasan kebangsaan	Kabupaten Klaten	Kabupaten Klaten	1.400 peserta	600 orang	200.000.000	150.000.000	(50.000.000)
<b>1.05 - 1.5.0101 - 23</b>	<b>Program Peningkatan dan Pembinaan Kehidupan Sosial Politik</b>	<b>- Kegiatan politik di daerah - Jumlah LSM/Ormas/OKP</b>	<b>- Kegiatan politik di daerah - Jumlah LSM/Ormas/OKP</b>			<b>- 4 kegiatan - 101 LSM/Ormas/OKP</b>	<b>- 4 kegiatan - 101 LSM/Ormas/OKP</b>	<b>935.000.000</b>	<b>635.000.000</b>	<b>(300.000.000)</b>
1.05 - 1.5.0101 - 23.1	Koordinasi Forum-forum Pembauran, Kerukunan, Kewarganegaraan dan Kebangsaan	jumlah fasilitasi forum daerah (2 pertemuan dan 1 study banding)	Jumlah kegiatan	Kesbangpol	Kabupaten Klaten	3 kegiatan	3 kali	50.000.000	40.000.000	(10.000.000)

Kode	Urusan/Bidang Urusan Pemerintahan Daerah Dan Program/Kegiatan	Indikator Kinerja Program/Kegiatan		Rencana Tahun 2019						
				Lokasi		Target Capaian Kinerja		Pagu Indikatif		
		Sebelum Perubahan	Sesudah Perubahan	Sebelum Perubahan	Sesudah Perubahan	Sebelum Perubahan	Sesudah Perubahan	Sebelum Perubahan	Sesudah Perubahan	Bertambah/ (Berkurang)
1	2	3	4	5	6	7	8	9	10	11
1.05 - 1.5.0101 - 23.2	Koordinasi dan Pembinaan Organisasi Masyarakat/Lembaga Swadaya Masyarakat/Lembaga Nirlaba Lainnya	Jumlah Pembinaan dan Fasilitas LSM Ormas (3 kali pertemuan)	Jumlah koordinasi pembinaan organisasi masyarakat/lembaga	Kesbangpol	Kesbangpol	3 kegiatan	2 kali	35.000.000	35.000.000	-
1.05 - 1.5.0101 - 23.3	Koordinasi dan Pembinaan Organisasi Politik	Jumlah Pembinaan dan fasilitas	Jumlah kegiatan	Kesbangpol	Kabupaten Klaten	3 kegiatan	1 kali	100.000.000	25.000.000	(75.000.000)
1.05 - 1.5.0101 - 23.4	Penunjang operasional penyaluran bantuan Organisasi Masyarakat/Lembaga Swadaya Masyarakat/Lembaga Nirlaba Lainnya/Organisasi Politik	Jumlah verifikasi dan monitoring BHBSBK	Jumlah kegiatan	Kesbangpol	Kabupaten Klaten	4 kegiatan	4 kali	50.000.000	15.000.000	(35.000.000)
1.05 - 1.5.0101 - 23.5	Koordinasi Forum-forum diskusi Politik	Jumlah Dialog forum politik (2 kali pertemuan)	Jumlah peserta forum-forum diskusi politik	Kesbangpol	Kabupaten Klaten	200 orang	100 orang	100.000.000	100.000.000	-
1.05 - 1.5.0101 - 23.6	Penyusunan Indeks Demokrasi	Jumlah Dokumen Data Indeks Demokrasi Kabupaten Klaten		Kesbangpol		1 Dokumen		50.000.000	-	(50.000.000)
1.05 - 1.5.0101 - 23.7	Desk Pemilihan Gubernur dan Wakil Gubernur	Jumlah kegiatan Desk Pemilu Legislatif dan Presiden/Wakil Presiden	Jumlah kegiatan Desk	Kabupaten Klaten	Kabupaten Klaten	2 kegiatan	1 kali	550.000.000	210.000.000	(340.000.000)
1.05 - 1.5.0101 - 23.8	Desk Pemilihan Presiden / Legislatif / Gubernur / Bupati / Kepala Desa		Jumlah kegiatan Desk		Kabupaten Klaten		1 kali	-	210.000.000	210.000.000
<b>4.03 - 1.5.0101 - 27</b>	<b>Program Peningkatan Kualitas Perencanaan</b>	<b>- Jumlah Dokumen Perencanaan Renstra PD disusun tepat waktu - Jumlah Dokumen Perencanaan Renja-PD disusun tepat waktu</b>	<b>- Jumlah Dokumen Perencanaan Renstra PD disusun tepat waktu - Jumlah Dokumen Perencanaan Renja-PD disusun tepat waktu</b>			<b>- 1 jenis dokumen - 2 jenis dokumen</b>	<b>- 1 jenis dokumen - 2 jenis dokumen</b>	<b>20.000.000</b>	<b>10.000.000</b>	<b>(10.000.000)</b>
4.03 - 1.5.0101 - 27.2	Penyusunan dan evaluasi Rencana Kerja Perangkat Daerah	Jumlah Dokumen Renja program kegiatan OPD	Jumlah dokumen laporan dan evaluasi perencanaan tersusun	Kesbangpol	Kesbangpol	6 Dokumen	6 Dokumen	10.000.000	6.000.000	(4.000.000)
4.03 - 1.5.0101 - 27.3	Monitoring, evaluasi dan pengendalian Program/Kegiatan Perangkat Daerah	Jumlah Dokumen evaluasi dan pengendalian program kegiatan OPD	Jumlah dokumen pengendalian program/kegiatan OPD tersusun	Kesbangpol	Kesbangpol	4 Dokumen	4 Dokumen	10.000.000	4.000.000	(6.000.000)
<b>JUMLAH</b>								<b>3.735.500.000</b>	<b>2.903.000.000</b>	<b>(832.500.000)</b>

**RENCANA PROGRAM DAN KEGIATAN  
PADA PERUBAHAN RENCANA KERJA PEMERINTAH DAERAH (RKPD)  
KABUPATEN KLATEN TAHUN 2019**

**PERANGKAT DAERAH : SATUAN POLISI PAMONG PRAJA**

Kode	Urusan/Bidang Urusan Pemerintahan Daerah Dan Program/Kegiatan	Indikator Kinerja Program/Kegiatan		Rencana Tahun 2019						
				Lokasi		Target Capaian Kinerja		Pagu Indikatif		
		Sebelum Perubahan	Sesudah Perubahan	Sebelum Perubahan	Sesudah Perubahan	Sebelum Perubahan	Sesudah Perubahan	Sebelum Perubahan	Sesudah Perubahan	Bertambah/ (Berkurang)
1	2	3	4	5	6	7	8	9	10	11
<b>1.05 - 1.5.0201 - 1</b>	<b>Program Pelayanan Administrasi Perkantoran</b>							<b>420.800.000</b>	<b>324.000.000</b>	<b>(96.800.000)</b>
1.05 - 1.5.0201 - 1.1	Penyediaan jasa surat menyurat	Jumlah surat masuk dan surat keluar guna memperlancar tugas kedinasan selama 1 (satu) tahun.	Jumlah surat terkirim	Satpol PP	Satpol PP	2.500 surat	2.000 surat	5.000.000	3.000.000	(2.000.000)
1.05 - 1.5.0201 - 1.2	Penyediaan jasa komunikasi, sumber daya air dan listrik	Jumlah jasa pembayaran rekening telepon, listrik, air selama 1 (satu) tahun dalam memperlancar kegiatan kedinasan.	Jumlah jenis rekening terbayar	Satpol PP dan Damkar	Satpol PP dan Damkar	12 bulan	4 jenis	50.000.000	47.000.000	(3.000.000)
1.05 - 1.5.0201 - 1.7	Penyediaan jasa administrasi keuangan	Jumlah penyedia jasa administrasi keuangan (Honor dan makan minum untuk lembur)	Jumlah tenaga administrasi keuangan yang terfasilitasi	Satpol PP	Satpol PP	7 orang	7 orang	25.000.000	15.000.000	(10.000.000)
1.05 - 1.5.0201 - 1.8	Penyediaan jasa kebersihan kantor	Jumlah pembayaran tenaga kebersihan kantor dan belanja alat kebersihan	Jumlah THL kebersihan kantor	Satpol PP	Satpol PP	12 bulan	2 orang	25.000.000	24.000.000	(1.000.000)
1.05 - 1.5.0201 - 1.10	Penyediaan alat tulis kantor	Jumlah dan jenis penyediaan ATK selama 1 tahun	Jumlah jenis ATK tersedia	Satpol PP	Satpol PP	1 paket	14 jenis	10.000.000	7.000.000	(3.000.000)
1.05 - 1.5.0201 - 1.11	Penyediaan barang cetakan dan penggandaan	Jumlah barang cetak, arsip dan jilid (5 dokumen)	Jumlah jenis cetak dan penggandaan	Satpol PP	Satpol PP	5 Dokumen	5 jenis	30.600.000	7.000.000	(23.600.000)
1.05 - 1.5.0201 - 1.12	Penyediaan komponen instalasi listrik/penerangan bangunan kantor	Jumlah komponen instalasi listrik dan penerangan gedung kantor	Jumlah jenis komponen instalasi listrik dan penerangan bangunan	Satpol PP dan Damkar	Satpol PP dan Damkar	2 unit gedung	10 jenis	25.000.000	7.000.000	(18.000.000)
1.05 - 1.5.0201 - 1.15	Penyediaan bahan bacaan dan peraturan perundang-undangan	Jumlah bahan bacaan dan peraturan perundang-undangan (Solopos, Suara Merdeka, Kedaulatan Rakyat, Joglopos, Jawapos)	Jumlah bahan bacaan dan peraturan perundang - undangan tersedia	Satpol PP	Satpol PP	5 media	5 buah	10.200.000	5.000.000	(5.200.000)
1.05 - 1.5.0201 - 1.17	Penyediaan makanan dan minuman	Jumlah penyediaan makan dan minum untuk rapat koordinasi kedinasan	Jumlah makanan dan minuman tersedia	Satpol PP	Satpol PP	50 kegiatan	905 paket	40.000.000	29.000.000	(11.000.000)
1.05 - 1.5.0201 - 1.18	Rapat-rapat koordinasi dan konsultasi ke luar daerah	Jumlah biaya perjalanan dinas luar daerah	Jumlah frekuensi perjalanan luar daerah	Satpol PP	Satpol PP	50 kegiatan	40 kali	150.000.000	150.000.000	-
1.05 - 1.5.0201 - 1.19	Rapat-rapat koordinasi dan konsultasi dalam daerah	Jumlah biaya perjalanan dinas dalam daerah	Jumlah frekuensi dalam daerah	Satpol PP	Satpol PP	50 kegiatan	30 kali	50.000.000	30.000.000	(20.000.000)
<b>1.05 - 1.5.0201 - 2</b>	<b>Program Peningkatan Sarana dan Prasarana Aparatur</b>							<b>887.000.000</b>	<b>275.217.000</b>	<b>(611.783.000)</b>
1.05 - 1.5.0201 - 2.9	Pengadaan peralatan gedung kantor	Jumlah penyediaan peralatan kantor Laptop, PC, printer, kamera, LCD dan AC untuk memperlancar kedinasan	Jumlah peralatan gedung kantor terbeli	Satpol PP	Satpol PP	11 Unit (3 unit laptop, 3 unit PC, 2 unit printer, 1 unit kamera, 1 unit LCD, 1 unit AC)	25 Unit	204.000.000	75.000.000	(129.000.000)

Kode	Urusan/Bidang Urusan Pemerintahan Daerah Dan Program/Kegiatan	Indikator Kinerja Program/Kegiatan		Rencana Tahun 2019						
				Lokasi		Target Capaian Kinerja		Pagu Indikatif		
		Sebelum Perubahan	Sesudah Perubahan	Sebelum Perubahan	Sesudah Perubahan	Sebelum Perubahan	Sesudah Perubahan	Sebelum Perubahan	Sesudah Perubahan	Bertambah/ (Berkurang)
1	2	3	4	5	6	7	8	9	10	11
1.05 - 1.5.0201 - 2.10	Pengadaan mebeleur	Jumlah penyediaan mebeler untuk memperlancar kedinasan		Satpol PP		91 Unit (1 sofa, 20 meja kerja, 50 meja lipat, 20 almari arsip)		204.000.000	-	(204.000.000)
1.05 - 1.5.0201 - 2.22	Pemeliharaan rutin/berkala gedung kantor	Jumlah ruangan kantor Satpol PP yang terpelihara	Jumlah gedung kantor terpelihara	Satpol PP	Satpol PP	2 gedung	2 unit	51.000.000	20.000.000	(31.000.000)
1.05 - 1.5.0201 - 2.24	Pemeliharaan rutin/berkala kendaraan dinas/operasional	Jumlah kendaraan dinas/operasional yang terpelihara	Jumlah kendaraan dinas/operasional terpelihara	Satpol PP	Satpol PP	27 unit (9 unit mobil, 1 unit truck dan 17 sepeda motor)	27 unit	102.000.000	120.000.000	18.000.000
1.05 - 1.5.0201 - 2.28	Pemeliharaan rutin/berkala peralatan gedung kantor	Jumlah pemeliharaan peralatan kantor dan peralatan komputer	Jumlah peralatan kantor terpelihara	Satpol PP	Satpol PP	26 unit	5 unit	51.000.000	7.000.000	(44.000.000)
1.05 - 1.5.0201 - 2.33	Pemeliharaan rutin/berkala sarana dan prasarana Pemadam Kebakaran	Jumlah pemeliharaan sarana dan prasarana mobil pemadam kebakaran	Jumlah sarana dan prasarana pemadam kebakaran terpelihara	Satpol PP	Satpol PP	6 Unit (4 mobil lama, 2 mobil baru)	7 unit	275.000.000	53.217.000	(221.783.000)
<b>1.05 - 1.5.0201 - 3</b>	<b>Program peningkatan disiplin aparatur</b>							<b>230.000.000</b>	<b>110.000.000</b>	<b>(120.000.000)</b>
1.05 - 1.5.0201 - 3.2	Pengadaan pakaian dinas beserta perlengkapannya	Jumlah penyediaan pakaian dinas lengkap dengan artribut	Jumlah pakaian dinas beserta perlengkapannya tersedia	Satpol PP	Satpol PP dan Damkar	210 Unit (57 anggota satpol dan 25 THL Satpol, 26 Kasi Trantib Kecamatan, 40 anggota korsik, 31 anggota Damkar dan 31 linmas inti Kabupaten)	115 buah	230.000.000	110.000.000	(120.000.000)
<b>1.05 - 1.5.0201 - 5</b>	<b>Program Peningkatan Kapasitas Sumber Daya Aparatur</b>							<b>120.000.000</b>	<b>84.000.000</b>	<b>(36.000.000)</b>
1.05 - 1.5.0201 - 5.4	Peningkatan Kapasitas Sumber Daya Manusia	Jumlah pengiriman anggota Satpol PP, THL Satpol PP dan Linmas dalam kegiatan HUT Satpol, HUT Linmas, Jambore dan Bintek	Jumlah ASN terfasilitasi kapasitas SDM	Satpol PP	Satpol PP	150 orang	75 orang	120.000.000	84.000.000	(36.000.000)
<b>1.05 - 1.5.0201 - 6</b>	<b>Program peningkatan pengembangan sistem pelaporan capaian kinerja dan keuangan</b>							<b>5.000.000</b>	<b>-</b>	<b>(5.000.000)</b>
1.05 - 1.5.0201 - 6.1	Penyusunan laporan capaian kinerja dan ikhtisar realisasi kinerja SKPD	Jumlah LAKIP dan SPM (Standar Pelayanan Minimal), Urusan Trantib, Penegakan Perda/ Perbub, Perlindungan Masyarakat dan Pemadam Kebakaran		Satpol PP		2 dokumen (LAKIP dan SPM)		5.000.000	-	(5.000.000)
<b>1.05 - 1.5.0201 - 15</b>	<b>Program peningkatan keamanan dan kenyamanan lingkungan</b>	<b>- Cakupan pencegahan konflik sosial/sara di daerah - Cakupan patroli siaga ketertiban umum dan ketentraman masyarakat - Cakupan rasio petugas perlindungan masyarakat (Linmas) di kab/kota</b>	<b>- Cakupan pencegahan konflik sosial/sara di daerah - Cakupan patroli siaga ketertiban umum dan ketentraman masyarakat - Cakupan rasio petugas perlindungan masyarakat (Linmas) di kab/kota</b>			<b>- 401 ds/ke - 401 ds/ke - 89,63 %</b>	<b>- 401 ds/ke - 401 ds/ke - 89,63 %</b>	<b>1.094.350.000</b>	<b>1.034.400.000</b>	<b>(59.950.000)</b>

Kode	Urusan/Bidang Urusan Pemerintahan Daerah Dan Program/Kegiatan	Indikator Kinerja Program/Kegiatan		Rencana Tahun 2019						
				Lokasi		Target Capaian Kinerja		Pagu Indikatif		
		Sebelum Perubahan	Sesudah Perubahan	Sebelum Perubahan	Sesudah Perubahan	Sebelum Perubahan	Sesudah Perubahan	Sebelum Perubahan	Sesudah Perubahan	Bertambah/ (Berkurang)
1	2	3	4	5	6	7	8	9	10	11
1.05 - 1.5.0201 - 15.3	Pelatihan pengendalian keamanan dan kenyamanan lingkungan	Jumlah personil Satpol PP, THL Satpol PP, Kasi Trantib dan Linmas yang profesional (Pelatihan kesiap-siagaan, kesamaptaan, sertifikasi Petugas Damkar)		Satpol PP		145 orang		25.000.000	-	(25.000.000)
1.05 - 1.5.0201 - 15.8	Penertiban pedagang kaki lima	Jumlah penertiban Pedagang kaki Lima	Jumlah pelaksanaan penertiban Pedagang kaki Lima	Satpol PP	Satpol PP	72 kegiatan	30 kegiatan	81.000.000	57.000.000	(24.000.000)
1.05 - 1.5.0201 - 15.9	Patroli trantibum di Wilayah Kabupaten Klaten	Jumlah patroli trantibum di wilayah dalam menjaga ketertarikan dan ketertiban masyarakat	Jumlah pelaksanaan patroli ketertiban umum dan ketertarikan masyarakat di wilayah kabupaten klaten	Satpol PP	Satpol PP	125 kegiatan	60 kegiatan	120.000.000	174.200.000	54.200.000
1.05 - 1.5.0201 - 15.10	Penertiban reklame, sebanduk dan baliho	Jumlah kegiatan penertiban reklame,spanduk, baliho di wilayah	Jumlah pelaksanaan penertiban dalam pemasangan reklame,spanduk, dan baliho	Satpol PP	Satpol PP	40 kegiatan	15 kegiatan	40.000.000	48.200.000	8.200.000
1.05 - 1.5.0201 - 15.11	Fasilitasi dan penunjang operasional kegiatan polisi pamong praja	Jumlah honor lembur personil operasional siaga tugas kantor Satpol PP (1 tahun)	Jumlah pelaksanaan kegiatan operasional siaga tugas satuan polisi pamong praja	Satpol PP	Satpol PP	8 personil tiap hari 24 jam siaga	8 personil tiap hari 24 jam siaga	420.000.000	220.000.000	(200.000.000)
1.05 - 1.5.0201 - 15.12	Dukungan Penyelenggaraan Pemilihan Legislatif/Presiden/Gubernur/Bupati/Kepala Desa	Jumlah personil pengamanan dalam pelaksanaan pemilihan legeslatif/ Presiden/ gubernur/bupati/kepala desa	Jumlah personil pengamanan penyelenggaraan pemilihan Legislatif/Presiden/Gubernur/Bupati/ Kepala Desa	Satpol PP	Wilayah Kabupaten Klaten	300 Pilpres 100 org x 15 keg, pileg 100 org x 15 keg, pilkades 100 org x 10 keg	300 orang	373.350.000	535.000.000	161.650.000
1.05 - 1.5.0201 - 15.16	Pemetaan kawasan rawan ketertiban umum dan ketertarikan masyarakat	Jumlah wilayah dalam pendataan kerawanan trantibum dan tranmas		Satpol PP		26 kecamatan		20.000.000	-	(20.000.000)
1.05 - 1.5.0201 - 15.17	Pelatihan Dasar Kesamaptaan	Jumlah aparaturnya Satpol PP yang mengikuti pelatihan dasar kesamaptaan		Satpol PP		65 orang		15.000.000	-	(15.000.000)
<b>1.05 - 1.5.0201 - 16</b>	<b>Program pemeliharaan kantrantibmas dan pencegahan tindak kriminal</b>							<b>20.000.000</b>	<b>-</b>	<b>(20.000.000)</b>
1.05 - 1.5.0201 - 16.6	Peningkatan koordinasi keamanan, ketertarikan dan ketertiban masyarakat	Jumlah rapat koordinasi keamanan, ketertarikan dan ketertiban masyarakat di wilayah kecamatan (kasi trantib di 26 Kecamatan)		Satpol PP		11 kegiatan		20.000.000	-	(20.000.000)
<b>1.05 - 1.5.0201 - 18</b>	<b>Program kemitraan pengembangan wawasan kebangsaan</b>							<b>150.000.000</b>	<b>170.000.000</b>	<b>20.000.000</b>
1.05 - 1.5.0201 - 18.4	Peningkatan dan pembinaan Korps Musik dalam upaya peningkatan wawasan kebangsaan	Jumlah pelaksanaan kegiatan korps musik Kabupaten Klaten (Latihan dan Honor)	Jumlah frekuensi pelaksanaan kegiatan korps musik Kabupaten Klaten	Satpol PP	Satpol PP	32 kegiatan	25 kegiatan	150.000.000	170.000.000	20.000.000
<b>1.05 - 1.5.0201 - 19</b>	<b>Program pemberdayaan masyarakat untuk menjaga ketertiban dan keamanan</b>	<b>- Rasio Pos Siskamling per jumlah penduduk</b> <b>- Jumlah Demo</b>	<b>- Rasio Pos Siskamling per jumlah penduduk</b> <b>- Jumlah Demo</b>			<b>- 2.45 %</b> <b>- 10 Kejadian</b>	<b>- 2.45 %</b> <b>- 10 Kejadian</b>	<b>2.601.775.000</b>	<b>1.673.454.500</b>	<b>(928.320.500)</b>
1.05 - 1.5.0201 - 19.2	Optimalisasi pengamanan penertiban wilayah Kabupaten Klaten	Jumlah kegiatan pengamanan CFD, Demo, Haji, Hari Besar, Hari Jadi Klaten, karnaval, Idul Fitri, Natal, Tahun Baru, VIP/VVIP, Pengawasan dan Even Penting lainnya yang melibatkan Polres, Kodim serta honor 75THL Satpol PP	Jumlah kegiatan pengamanan penertiban umum dan ketertarikan masyarakat	Satpol PP	Satpol PP	225 kegiatan	100/35 kegiatan/THL	2.356.775.000	1.435.650.000	(921.125.000)

Kode	Urusan/Bidang Urusan Pemerintahan Daerah Dan Program/Kegiatan	Indikator Kinerja Program/Kegiatan		Rencana Tahun 2019						
				Lokasi		Target Capaian Kinerja		Pagu Indikatif		
		Sebelum Perubahan	Sesudah Perubahan	Sebelum Perubahan	Sesudah Perubahan	Sebelum Perubahan	Sesudah Perubahan	Sebelum Perubahan	Sesudah Perubahan	Bertambah/ (Berkurang)
1	2	3	4	5	6	7	8	9	10	11
1.05 - 1.5.0201 - 19.5	Pemantapan keamanan wilayah dalam upaya perlindungan masyarakat	Jumlah peningkatan kapasitas anggota linmas desa yang profesional	Jumlah anggota linmas yang terlatih kemampuan dan ketrampilannya dalam mewujudkan keamanan wilayah	Satpol PP	Wilayah Kabupaten Klaten	3.650 orang	6 kegiatan	245.000.000	237.804.500	(7.195.500)
<b>1.05 - 1.5.0201 - 20</b>	<b>Program peningkatan pemberantasan penyakit masyarakat (pekat)</b>							<b>475.000.000</b>	<b>280.000.000</b>	<b>(195.000.000)</b>
1.05 - 1.5.0201 - 20.9	Penertiban dan Penindakan terhadap pelanggaran Perda	Jumlah operasi penertiban dan penindakan pelanggaran perda	Jumlah operasi penertiban dan penindakan pelanggaran perda	Satpol PP	Wilayah Kab Klaten	86 kegiatan	50 kegiatan	300.000.000	125.000.000	(175.000.000)
1.05 - 1.5.0201 - 20.11	Pembinaan penegakan Perda/Perbub	Jumlah pembinaan, sosialisasi dan penyelesaian terhadap pelanggaran perda/perbub	Jumlah kegiatan pembinaan, sosialisasi dan penyelesaian masalah terhadap pelanggaran perda/perbub	Satpol PP	Satpol PP	81 kegiatan	15 kegiatan	100.000.000	55.000.000	(45.000.000)
1.05 - 1.5.0201 - 20.12	Operasi-operasi PGOT, WTS dan MIRAS	Jumlah kegiatan operasi untuk menciptakan situasi kondusif di kabupaten Klaten	Jumlah kegiatan operasi untuk menciptakan situasi kondusif di kabupaten Klaten	Satpol PP	Wilayah Kab Klaten	22 kegiatan	30 kegiatan	75.000.000	100.000.000	25.000.000
<b>1.05 - 1.5.0201 - 24</b>	<b>Program Peningkatan Penanganan Bencana Kebakaran</b>							<b>100.000.000</b>	<b>297.405.000</b>	<b>197.405.000</b>
1.05 - 1.5.0201 - 24.2	Peningkatan Kapasitas Petugas Pemadam Kebakaran	Jumlah peningkatan kapasitas anggota damkar yang profesional (pelatihan anggota lama dan THL)	Jumlah Petugas pemadam kebakaran yang profesional dan pengadaan THL damkar	Satpol PP	Satpol PP dan Damkar	35 orang	44 orang	100.000.000	222.405.000	122.405.000
1.05 - 1.5.0201 - 24.3	Penyusunan Kebijakan Pencegahan dan Penanggulangan Kebakaran		Jumlah dokumen kebijakan pencegahan dan penanggulangan kebakaran		Satpol PP dan Damkar		1 dokumen	-	75.000.000	75.000.000
<b>1.06 - 1.5.0201 - 25</b>	<b>Program Penanganan Darurat Bencana</b>							<b>1.209.036.500</b>	<b>1.185.923.500</b>	<b>(23.113.000)</b>
1.06 - 1.5.0201 - 25.6	Operasional Pemadam Kebakaran	Jumlah anggota damkar, sarana dan prasarana, operasional damkar di wilayah kabupaten klaten (jumlah tunjangan khusus dan honor THL Damkar) dan sosialisasi penanganan kebakaran	Jumlah anggota pemadam kebakaran dan THL yang terfasilitasi	Satpol PP	Satpol PP dan Damkar	50 orang	44 orang	1.209.036.500	1.185.923.500	(23.113.000)
<b>3.06 - 1.5.0201 - 15</b>	<b>Program perlindungan konsumen dan pengamanan perdagangan</b>							<b>125.000.000</b>	<b>100.000.000</b>	<b>(25.000.000)</b>
3.06 - 1.5.0201 - 15.11	Pemberantasan Barang Kena Cukai Ilegal	Jumlah kegiatan operasi pemberantasan barang kena cukai ilegal	Jumlah kegiatan operasi pemberantasan barang kena cukai ilegal	Satpol PP	Satpol PP	20 kegiatan	20 kegiatan	125.000.000	100.000.000	(25.000.000)
<b>4.03 - 1.5.0201 - 27</b>	<b>Program Peningkatan Kualitas Perencanaan</b>							<b>30.000.000</b>	<b>40.000.000</b>	<b>10.000.000</b>
4.03 - 1.5.0201 - 27.2	Penyusunan dan evaluasi Rencana Kerja Perangkat Daerah	Jumlah Dok. Rentra, Renja, RKA, RKAP, DPA, DPA Perubahan, RAD SPM	Jumlah Dokumen penyusunan dan evaluasi rencana kerja SKPD yang tersusun	Satpol PP	Satpol PP	7 dokumen	7 dokumen	25.000.000	30.000.000	5.000.000
4.03 - 1.5.0201 - 27.3	Monitoring, evaluasi dan pengendalian Program/Kegiatan Perangkat Daerah	Jumlah dokumen yang evaluasi OPD	Jumlah pelaksanaan monitoring, evaluasi dan pengendalian program/kegiatan SKPD	Satpol PP	Satpol PP	1 dokumen	1 dokumen	5.000.000	10.000.000	5.000.000
<b>JUMLAH</b>								<b>7.467.961.500</b>	<b>5.574.400.000</b>	<b>(1.893.561.500)</b>



**RENCANA PROGRAM DAN KEGIATAN  
PADA PERUBAHAN RENCANA KERJA PEMERINTAH DAERAH (RKPD)  
KABUPATEN KLATEN TAHUN 2019**

**PERANGKAT DAERAH : DINAS SOSIAL, PEMBERDAYAAN PEREMPUAN, PERLINDUNGAN ANAK DAN KELUARGA BERENCANA**

Kode	Urusan/Bidang Urusan Pemerintahan Daerah Dan Program/Kegiatan	Indikator Kinerja Program/Kegiatan		Rencana Tahun 2019						
		Sebelum Perubahan	Sesudah Perubahan	Lokasi		Target Capaian Kinerja		Pagu Indikatif		
				Sebelum Perubahan	Sesudah Perubahan	Sebelum Perubahan	Sesudah Perubahan	Sebelum Perubahan	Sesudah Perubahan	Bertambah/ (Berkurang)
1	2	3	4	5	6	7	8	9	10	11
<b>1.06 - 1.6.0101 - 1</b>	<b>Program Pelayanan Administrasi Perkantoran</b>							<b>793.500.000</b>	<b>504.750.000</b>	<b>(288.750.000)</b>
1.06 - 1.6.0101 - 1.1	Penyediaan jasa surat menyurat	Jumlah surat keluar (jasa pengiriman), jumlah materai	Jumlah surat keluar (jasa pengiriman), jumlah materai	Dinas Sosial, PP, PA dan KB	Dinas Sosial, PP, PA dan KB	600 surat	200 surat	10.000.000	2.000.000	(8.000.000)
1.06 - 1.6.0101 - 1.2	Penyediaan jasa komunikasi, sumber daya air dan listrik	Jumlah pembayaran jasa komunikasi, sumber daya air dan listrik kantor yang terbayarkan	Jumlah rekening jasa kantor yang terbayarkan	Dinas Sosial, PP, PA dan KB	Dinas Sosial, PP, PA dan KB	12 bulan	3 rekening	60.000.000	100.000.000	40.000.000
1.06 - 1.6.0101 - 1.7	Penyediaan jasa administrasi keuangan	jumlahajuan dokumen administrasi keuangan	jumlahajuan dokumen administrasi keuangan	Dinas Sosial, PP, PA dan KB	Dinas Sosial, PP, PA dan KB	12 bulan	12 dokumen	10.000.000	10.000.000	-
1.06 - 1.6.0101 - 1.8	Penyediaan jasa kebersihan kantor	jumlah tenaga kebersihan kantor	jumlah tenaga kebersihan kantor	Dinas Sosial, PP, PA dan KB	Dinas Sosial, PP, PA dan KB	3 orang	2 orang	70.000.000	22.000.000	(48.000.000)
1.06 - 1.6.0101 - 1.10	Penyediaan alat tulis kantor	jumlah jenis alat tulis kantor	jumlah jenis ketersediaan alat tulis kantor	Dinas Sosial, PP, PA dan KB	Dinas Sosial, PP, PA dan KB	50 jenis	50 jenis	30.000.000	15.500.000	(14.500.000)
1.06 - 1.6.0101 - 1.11	Penyediaan barang cetakan dan penggandaan	Jumlah barang cetakan dan penggandaan dokumen kantor	Jumlah barang cetakan dan penggandaan dokumen kantor	Dinas Sosial, PP, PA dan KB	Dinas Sosial, PP, PA dan KB	6 jenis	6 jenis	25.000.000	10.000.000	(15.000.000)
1.06 - 1.6.0101 - 1.12	Penyediaan komponen instalasi listrik/penerangan bangunan kantor	jumlah komponen instalasi listrik/penerangan	jumlah jenis peralatan penerangan gedung kantor	Dinas Sosial, PP, PA dan KB	Dinas Sosial, PP, PA dan KB	10 jenis	16 jenis	7.500.000	5.000.000	(2.500.000)
1.06 - 1.6.0101 - 1.15	Penyediaan bahan bacaan dan peraturan perundang-undangan	jumlah buku/dokumen pendukung tugas kantor serta bahan bacaan (Joglopos, KR, Suara Merdeka, Jawa Pos, Solo Pos)	jumlah jenis surat kabar dan buku peraturan	Dinas Sosial, PP, PA dan KB	Dinas Sosial, PP, PA dan KB	5 macam	3 macam	6.000.000	1.750.000	(4.250.000)
1.06 - 1.6.0101 - 1.17	Penyediaan makanan dan minuman	Jumlah rapat, rakor dan pertemuan pada dinas	Jumlah rapat, rakor dan pertemuan pada dinas	Dinas Sosial, PP, PA dan KB	Dinas Sosial, PP, PA dan KB	30 kali	30 kali	30.000.000	22.500.000	(7.500.000)
1.06 - 1.6.0101 - 1.18	Rapat-rapat koordinasi dan konsultasi ke luar daerah	Jumlah biaya perjalanan dinas luar daerah	Jumlah rapat koordinasi dan konsultasi ke luar daerah Kab. Klaten	Luar daerah Kab. Klaten	Luar daerah Kab. Klaten	12 bulan	200 kali	300.000.000	230.000.000	(70.000.000)
1.06 - 1.6.0101 - 1.19	Rapat-rapat koordinasi dan konsultasi dalam daerah	Jumlah biaya perjalanan dinas dalam daerah	Jumlah rapat koordinasi ndan konsultasi dalam daerah kab. klaten	kab. klaten	kab. klaten	12 bulan	160 kali	40.000.000	60.000.000	20.000.000
1.06 - 1.6.0101 - 1.20	Penyediaan Jasa Pengamanan Kantor	jumlah tenaga keamanan kantor (THL)	jumlah tenaga keamanan kantor (THL)	Dinas Sosial, PP, PA dan KB	Dinas Sosial, PP, PA dan KB	6 orang	3 orang	130.000.000	26.000.000	(104.000.000)
1.06 - 1.6.0101 - 1.21	Penyediaan jasa pengemudi kantor	jumlah tenaga pengemudi		Dinas Sosial, PP, PA dan KB		3 orang		65.000.000	-	(65.000.000)
1.06 - 1.6.0101 - 1.24	Penyusunan perencanaan dan pelaporan	Jumlah pembuatan dokumen anggaran baik perencanaan maupun pelaporan		Dinas Sosial, PP, PA dan KB		60 dokumen		10.000.000	-	(10.000.000)
<b>1.06 - 1.6.0101 - 2</b>	<b>Program Peningkatan Sarana dan Prasarana Aparatur</b>							<b>612.500.000</b>	<b>735.000.000</b>	<b>122.500.000</b>
1.06 - 1.6.0101 - 2.7	Pengadaan perlengkapan gedung kantor	Jumlah perlengkapan gedung kantor (Kursi besi 30, rak arsip 2, lemari besi 5, kursi tunggu 2)	Jumlah jenis perlengkapan gedung kantor yang terbeli	Dinas Sosial, PP, PA dan KB	DissosP3AKB	4 jenis	6 Jenis	65.000.000	60.000.000	(5.000.000)

Kode	Urusan/Bidang Urusan Pemerintahan Daerah Dan Program/Kegiatan	Indikator Kinerja Program/Kegiatan		Rencana Tahun 2019						
				Lokasi		Target Capaian Kinerja		Pagu Indikatif		
		Sebelum Perubahan	Sesudah Perubahan	Sebelum Perubahan	Sesudah Perubahan	Sebelum Perubahan	Sesudah Perubahan	Sebelum Perubahan	Sesudah Perubahan	Bertambah/ (Berkurang)
1	2	3	4	5	6	7	8	9	10	11
1.06 - 1.6.0101 - 2.9	Pengadaan peralatan gedung kantor	Jumlah sarana prasarana peralatan gedung kantor (9 laptop, 4 PC, 1 camera)	Jumlah sarana prasarana peralatan gedung kantor	Dinas Sosial, PP, PA dan KB	Dinas Sosial, PP, PA dan KB	14 Unit	3 jenis	155.000.000	125.000.000	(30.000.000)
1.06 - 1.6.0101 - 2.22	Pemeliharaan rutin/berkala gedung kantor	Jumlah bangunan / gedung kantor yang dipelihara secara rutin/berkala	Jumlah bangunan / gedung kantor yang dipelihara secara rutin/berkala	Dinas Sosial, PP, PA dan KB	Dinas Sosial, PP, PA dan KB	5 bangunan	1 bangunan	75.000.000	250.000.000	175.000.000
1.06 - 1.6.0101 - 2.24	Pemeliharaan rutin/berkala kendaraan dinas/operasional	Jumlah kendaraan dinas/operasional kantor yang terpelihara (11 mobil, 118 motor)	Jumlah kendaraan dinas/operasional kantor yang terpelihara	Dinas Sosial, PP, PA dan KB	Dinas Sosial, PP, PA dan KB	129 Unit	144 Unit	190.000.000	200.000.000	10.000.000
1.06 - 1.6.0101 - 2.28	Pemeliharaan rutin/berkala peralatan gedung kantor	Jumlah pemeliharaan/servis peralatan kantor selama 1 tahun	Jumlah pemeliharaan/servis peralatan kantor selama 1 tahun	Dinas Sosial, PP, PA dan KB	Dinas Sosial, PP, PA dan KB	40 kali	40 kali	2.500.000	50.000.000	47.500.000
1.06 - 1.6.0101 - 2.50	Pengadaan Papan Informasi	Jumlah papan informasi		Dinas Sosial, PP, PA dan KB		8 buah		125.000.000	-	(125.000.000)
1.06 - 1.6.0101 - 2.54	Fasilitasi Pindahan Kantor		frekuensi terselesaikannya pindahan kantor		Dinas Sosial, PP, PA dan KB baru		1 kali	-	50.000.000	50.000.000
<b>1.06 - 1.6.0101 - 5</b>	<b>Program Peningkatan Kapasitas Sumber Daya Aparatur</b>							<b>60.000.000</b>	<b>-</b>	<b>(60.000.000)</b>
1.06 - 1.6.0101 - 5.4	Peningkatan Kapasitas Sumber Daya Manusia	jumlah kegiatan peningkatan kualitas sdm		Dinas Sosial, PP, PA dan KB		2 kali		60.000.000	-	(60.000.000)
<b>1.06 - 1.6.0101 - 6</b>	<b>Program peningkatan pengembangan sistem pelaporan capaian kinerja dan keuangan</b>							<b>11.000.000</b>	<b>2.000.000</b>	<b>(9.000.000)</b>
1.06 - 1.6.0101 - 6.1	Penyusunan laporan capaian kinerja dan ikhtisar realisasi kinerja SKPD	Jumlah buku penilaian capaian kinerja	Jumlah buku penilaian capaian kinerja	Dinas Sosial, PP, PA dan KB	Dinas Sosial, PP, PA dan KB	40 buku	2 buku	1.000.000	2.000.000	1.000.000
1.06 - 1.6.0101 - 6.4	Penyusunan pelaporan keuangan akhir tahun	Jumlah buku laporan keuangan		Kab. Klaten		5 buku		10.000.000	-	(10.000.000)
<b>1.06 - 1.6.0101 - 15</b>	<b>Program Pemberdayaan Fakir Miskin, Komunitas Adat Terpencil (KAT) dan Penyandang Masalah Kesejahteraan Sosial (PMKS) Lainnya</b>	<b>- Jumlah keluarga rawan sosial</b>	<b>- Jumlah keluarga rawan sosial</b>			<b>- 30 orang</b>	<b>- 30 orang</b>	<b>130.000.000</b>	<b>175.000.000</b>	<b>45.000.000</b>
1.06 - 1.6.0101 - 15.2	Pelatihan ketrampilan berusaha bagi keluarga miskin	Jumlah keluarga miskin anggota KUBE yang sudah ada	Jumlah keluarga miskin anggota KUBE peserta pelatihan ketrampilan	Dinas Sosial, PP, PA dan KB	Dinas Sosial, PP, PA dan KB	200 KK	200 KK	110.000.000	175.000.000	65.000.000
1.06 - 1.6.0101 - 15.5	Pelatihan ketrampilan bagi penyandang masalah kesejahteraan sosial	Fasilitas terhadap kelompok-kelompok rentan, kelompok masyarakat miskin, perempuan, masyarakat adat dan difabel		Dk.Gaden RT - RW - Gaden		1 unit		20.000.000	-	(20.000.000)
<b>1.06 - 1.6.0101 - 16</b>	<b>Program Pelayanan dan Rehabilitasi Kesejahteraan Sosial</b>	<b>- Persentase (%) penyandang cacat fisik dan mental, serta lanjut usia tidak potensial yang telah menerima jaminan sosial</b> <b>- Penanaman nilai-nilai Kepahlawanan, Keberintisan dan Kejuangan</b> <b>- Persentase (%) penanganan PMKS skala kab/kota</b>	<b>- Persentase (%) penyandang cacat fisik dan mental, serta lanjut usia tidak potensial yang telah menerima jaminan sosial</b> <b>- Penanaman nilai-nilai Kepahlawanan, Keberintisan dan Kejuangan</b> <b>- Persentase (%) penanganan PMKS skala kab/kota</b>			<b>- 3,54 %</b> <b>- 2 kegiatan</b> <b>- 95,6 %</b>	<b>- 3,54 %</b> <b>- 2 kegiatan</b> <b>- 95,6 %</b>	<b>974.500.000</b>	<b>1.872.400.000</b>	<b>897.900.000</b>
1.06 - 1.6.0101 - 16.7	Peningkatan kualitas pelayanan, sarana, dan prasarana rehabilitasi kesejahteraan sosial bagi PMKS	Jumlah penyandang masalah yang direhabilitasi	Jumlah penyandang masalah yang direhabilitasi	Dinas Sosial, PP, PA dan KB	Dinas Sosial, PP, PA dan KB	29 orang penyandang masalah	29 orang penyandang masalah	200.000.000	240.000.000	40.000.000
1.06 - 1.6.0101 - 16.12	Penanganan mayat terlantar	Jumlah mayat terlantar yang ditangani dalam 1 tahun	Jumlah mayat terlantar yang ditangani dalam 1 tahun	Dinas Sosial, PP, PA dan KB	Dinas Sosial, PP, PA dan KB	18 mayat	14 mayat	30.000.000	20.000.000	(10.000.000)

Kode	Urusan/Bidang Urusan Pemerintahan Daerah Dan Program/Kegiatan	Indikator Kinerja Program/Kegiatan		Rencana Tahun 2019						
		Sebelum Perubahan	Sesudah Perubahan	Lokasi		Target Capaian Kinerja		Pagu Indikatif		
				Sebelum Perubahan	Sesudah Perubahan	Sebelum Perubahan	Sesudah Perubahan	Sebelum Perubahan	Sesudah Perubahan	Bertambah/ (Berkurang)
1	2	3	4	5	6	7	8	9	10	11
1.06 - 1.6.0101 - 16.15	Penanaman nilai-nilai Kepahlawanan, Keperintisan dan Kejuangan	Jumlah kegiatan AKRS dan upacara tabur bunga hari pahlawan	Jumlah kegiatan AKRS dan upacara tabur bunga hari pahlawan	taman makam pahlawan ratna bantala	taman makam pahlawan ratna bantala	1 kali	1 kali	19.500.000	22.400.000	2.900.000
1.06 - 1.6.0101 - 16.16	Rehabilitasi dan pembinaan penyandang masalah kesejahteraan sosial	Jumlah anak asuh dan keluarga luar maupun dalam LKSA yang dibina	Jumlah anak asuh dan keluarga luar maupun dalam LKSA yang dibina	Dinas Sosial, PP, PA dan KB	Dinas Sosial, PP, PA dan KB	250 anak asuh	250 anak/keluarga	35.000.000	80.000.000	45.000.000
1.06 - 1.6.0101 - 16.18	Peningkatan kualitas pelayanan kesejahteraan sosial anak terintegratif	Jumlah orang yang dibina	Jumlah orang yang dibina	Dinas Sosial, PP, PA dan KB	Dinas Sosial, PP, PA dan KB	200 orang	200 orang	90.000.000	110.000.000	20.000.000
1.06 - 1.6.0101 - 16.19	Pemutakhiran Data Fakir Miskin	jumlah kegiatan pemutakhiran (verifikasi dan validasi) data keluarga dan rumah tangga miskin	jumlah data penduduk miskin yang diverifikasi	Dinsos P3AKB	Dinsos P3AKB	1 kali	109.240 kk	600.000.000	1.400.000.000	800.000.000
<b>1.06 - 1.6.0101 - 18</b>	<b>Program pembinaan para penyandang cacat dan trauma</b>	<b>- Persentase penyandang cacat dan trauma yang telah mendapat bantuan</b>	<b>- Persentase penyandang cacat dan trauma yang telah mendapat bantuan</b>			<b>- 3,5 %</b>	<b>- 3,5 %</b>	<b>155.000.000</b>	<b>-</b>	<b>(155.000.000)</b>
1.06 - 1.6.0101 - 18.4	Pendayagunaan para penyandang cacat dan eks trauma	Jumlah rehabilitasi difabel dan eks trauma dan pemenuhan alat bantu Pelatihan dan Pembelian Peralatan Difabel Desa Nangsri Pelatihan dan Pembelian Peralatan Difabel Desa Barukan Pelatihan dan Pembelian Peralatan Difabel Desa Tanjung sari Pelatihan dan Pembelian Peralatan Difabel Desa Solodiran		Dinas Sosial, PP, PA dan KB Desa Nangsri Barukan Tanjung sari Solodiran		23 orang 1 Paket 1 Paket 1 Paket 1 Paket		155.000.000	-	(155.000.000)
<b>1.06 - 1.6.0101 - 20</b>	<b>Program pembinaan eks penyandang penyakit sosial (eks narapidana, PSK, narkoba dan penyakit sosial lainnya)</b>							<b>82.500.000</b>	<b>40.000.000</b>	<b>(42.500.000)</b>
1.06 - 1.6.0101 - 20.7	Pembinaan dan Penguatan Keluarga ABH (Anak Berhadapan dengan Hukum)	Jumlah keluarga rentan yang dibina	Jumlah keluarga rentan yang dibina	Dinas Sosial, PP, PA dan KB	Dinas Sosial, PP, PA dan KB	200 keluarga	200 keluarga	82.500.000	40.000.000	(42.500.000)
<b>1.06 - 1.6.0101 - 21</b>	<b>Program Pemberdayaan Kelembagaan Kesejahteraan Sosial</b>	<b>- Persentase (%) PMKS skala kab/kota yang menerima program pemberdayaan sosial melalui Kelompok Usaha Bersama (KUBE) atau kelompok sosial ekonomi sejenis lainnya. - Jumlah organisasi kelembagaan sosial</b>	<b>- Persentase (%) PMKS skala kab/kota yang menerima program pemberdayaan sosial melalui Kelompok Usaha Bersama (KUBE) atau kelompok sosial ekonomi sejenis lainnya. - Jumlah organisasi kelembagaan sosial</b>			<b>- 1,1 % - 25 Orsos</b>	<b>- 1,1 % - 25 Orsos</b>	<b>872.000.000</b>	<b>1.050.000.000</b>	<b>178.000.000</b>
1.06 - 1.6.0101 - 21.5	Pemberdayaan Organisasi/lembaga Sosial dan Koordinasi Kegiatan Kesejahteraan Sosial	Jumlah organisasi/lembaga sosial, HIPENCA dan DP2K3D	Jumlah organisasi/lembaga sosial dan potensi sumber kesejahteraan sosial yang diberdayakan	Dinas Sosial, PP, PA dan KB	Dinas Sosial, PP, PA dan KB	25 orsos dan K3S, 1 lembaga	25 orsos/lembaga/ps ks	112.000.000	112.000.000	-
1.06 - 1.6.0101 - 21.9	Pemberdayaan Tenaga Kesejahteraan Sosial Kecamatan (TKSK)	Jumlah Tenaga Kesejahteraan Sosial Kecamatan	Jumlah Tenaga Kesejahteraan Sosial Kecamatan yang diberdayakan	26 kecamatan	26 kecamatan	26 orang	26 orang	500.000.000	471.000.000	(29.000.000)
1.06 - 1.6.0101 - 21.10	Pendamping Program Keluarga Harapan (PKH)	Jumlah pendamping Program keluarga harapan dan operator PKH	Jumlah pendamping Program keluarga harapan dan operator PKH yang diberdayakan	Dinas Sosial, PP, PA dan KB	Dinas Sosial, PP, PA dan KB	200 orang	200 orang	60.000.000	282.000.000	222.000.000

Kode	Urusan/Bidang Urusan Pemerintahan Daerah Dan Program/Kegiatan	Indikator Kinerja Program/Kegiatan		Rencana Tahun 2019						
				Lokasi		Target Capaian Kinerja		Pagu Indikatif		
		Sebelum Perubahan	Sesudah Perubahan	Sebelum Perubahan	Sesudah Perubahan	Sebelum Perubahan	Sesudah Perubahan	Sebelum Perubahan	Sesudah Perubahan	Bertambah/ (Berkurang)
1	2	3	4	5	6	7	8	9	10	11
1.06 - 1.6.0101 - 21.11	Fasilitasi Rehabilitasi Bersumber daya Masyarakat (RBM)	Jumlah replikasi Rehabilitasi bersumber daya masyarakat yang dibentuk	Jumlah replikasi Rehabilitasi bersumber daya masyarakat yang dibentuk	Kab. Klaten	Kab. Klaten	1 kec (Tulung)	1 kec (Tulung)	50.000.000	10.000.000	(40.000.000)
1.06 - 1.6.0101 - 21.12	Penunjang Operasional Penyaluran Bantuan	Jumlah rapat koordinasi dan operasional persiapan penyaluran bantuan sosial kepada penerima manfaat	Jumlah rapat koordinasi dan operasional persiapan penyaluran bantuan sosial kepada penerima manfaat	Dinas Sosial, PP, PA dan KB	Dinas Sosial, PP, PA dan KB	5 kali	5 kali	50.000.000	125.000.000	75.000.000
1.06 - 1.6.0101 - 21.13	Pemberdayaan Taruna Siaga Bencana (Tagana) Kabupaten Klaten	jumlah rapat koordinasi dan pelatihan dapur umum untuk TAGANA	jumlah rapat koordinasi dan pelatihan dapur umum untuk TAGANA	Dinas Sosial, PP, PA dan KB	Dinas Sosial, PP, PA dan KB	5 kali	5 kali	100.000.000	50.000.000	(50.000.000)
<b>2.02 - 1.6.0101 - 15</b>	<b>Program keserasian Kebijakan Peningkatan Kualitas Anak dan Perempuan</b>							<b>295.000.000</b>	<b>295.000.000</b>	<b>-</b>
2.02 - 1.6.0101 - 15.3	Pelaksanaan sosialisasi yang terkait dengan kesetaraan gender, pemberdayaan perempuan dan perlindungan anak	Jumlah peserta sosialisasi terkait yang terkait dengan kesetaraan gender, pemberdayaan perempuan dan perlindungan anak, jumlah puspa yang terbentuk di tiap kecamatan ( 26 Kec)	Jumlah kegiatan sosialisasi kesetaraan gender, pemberdayaan perempuan dan perlindungan anak	Dinas Sosial, PP, PA dan KB	Dinas Sosial, PP, PA dan KB	7 kegiatan	7 kegiatan	250.000.000	275.000.000	25.000.000
2.02 - 1.6.0101 - 15.5	Advokasi Keadilan Restoratif	Jumlah aparat penegak hukum (pengacara, pengadilan, kejaksaan, polres), LSM anak, Rumah sakit persatuan advokat indonesia klaten dan pelayan kesehatan yang menjadi peserta advokasi keadilan restoratif	Jumlah aparat penegak hukum peserta advokasi keadilan restoratif	Dinas Sosial, PP, PA dan KB	Dinas Sosial, PP, PA dan KB	120 orang	100 orang	45.000.000	20.000.000	(25.000.000)
<b>2.02 - 1.6.0101 - 16</b>	<b>Program Penguatan Kelembagaan Pengarusutamaan Gender dan Anak</b>	<b>- Jumlah SKPD yang menerapkan perencanaan dan penganggaran responsif Gender - Jumlah SKPD yang memiliki data gender dan anak secara sektoral</b>	<b>- Jumlah SKPD yang menerapkan perencanaan dan penganggaran responsif Gender - Jumlah SKPD yang memiliki data gender dan anak secara sektoral</b>			<b>- 16 Buah - 19 Buah</b>	<b>- 16 Buah - 19 Buah</b>	<b>275.000.000</b>	<b>60.000.000</b>	<b>(215.000.000)</b>
2.02 - 1.6.0101 - 16.2	Fasilitasi pengembangan pusat pelayanan terpadu pemberdayaan perempuan anak (P2TP2A)	Jumlah Pusat Pelayanan Terpadu ditingkat kabupaten yang mampu memfasilitasi 26 kecamatan	Jumlah Pusat Pelayanan Terpadu yang difasilitasi	Dinsos P3AKB	Dinsos P3AKB	26 PPT	26 PPT	125.000.000	10.000.000	(115.000.000)
2.02 - 1.6.0101 - 16.6	Peningkatan kapasitas dan jaringan kelembagaan pemberdayaan perempuan dan anak	Jumlah kader perempuan peserta peningkatan kapasitas dan jaringan kelembagaan pemberdayaan perempuan dan anak		Dinas Sosial, PP, PA dan KB		52 orang		25.000.000	-	(25.000.000)
2.02 - 1.6.0101 - 16.10	Advokasi Penguatan Kelembagaan PUG	Jumlah OPD yang melaksanakan PUG dan PPRG	Jumlah OPD yang melaksanakan PUG dan PPRG	Kab. Klaten	Kab. Klaten	20 OPD	20 OPD	75.000.000	40.000.000	(35.000.000)
2.02 - 1.6.0101 - 16.11	Sosialisasi, Advokasi dan Pengembangan Sistem Data Gender dan Anak	Jumlah OPD yang menyediakan data gender dan anak	Jumlah OPD yang menyediakan data gender dan anak	OPD kab. klaten	OPD kab. klaten	20 OPD	20 OPD	50.000.000	10.000.000	(40.000.000)
<b>2.02 - 1.6.0101 - 17</b>	<b>Program Peningkatan Kualitas Hidup dan Perlindungan Perempuan dan Anak</b>	<b>- Penyelesaian pengaduan perlindungan perempuan dan anak dari tindakan kekerasan</b>	<b>- Penyelesaian pengaduan perlindungan perempuan dan anak dari tindakan kekerasan</b>			<b>- 96,05 Indeks</b>	<b>- 96,05 Indeks</b>	<b>110.000.000</b>	<b>107.500.000</b>	<b>(2.500.000)</b>
2.02 - 1.6.0101 - 17.10	Penanganan dan Pencegahan korban kekerasan berbasis gender dan anak termasuk trafficking	Jumlah data/laporan korban kekerasan	Jumlah data/laporan korban kekerasan	Dinas Sosial, PP, PA dan KB	Dinas Sosial, PP, PA dan KB	60 laporan	60 laporan	30.000.000	7.500.000	(22.500.000)

Kode	Urusan/Bidang Urusan Pemerintahan Daerah Dan Program/Kegiatan	Indikator Kinerja Program/Kegiatan		Rencana Tahun 2019						
		Sebelum Perubahan	Sesudah Perubahan	Lokasi		Target Capaian Kinerja		Pagu Indikatif		
				Sebelum Perubahan	Sesudah Perubahan	Sebelum Perubahan	Sesudah Perubahan	Sebelum Perubahan	Sesudah Perubahan	Bertambah/ (Berkurang)
1	2	3	4	5	6	7	8	9	10	11
2.02 - 1.6.0101 - 17.11	Sosialisasi Deteksi Dini Kekerasan terhadap Anak	Jumlah anak yang memahami deteksi dini kekerasan terhadap anak SMP	Jumlah sekolah anak yang memahami deteksi dini kekerasan terhadap anak (SMP)	Dinsos P3AKB	Dinsos P3AKB	3 Sekolah	3 Sekolah	80.000.000	100.000.000	20.000.000
<b>2.02 - 1.6.0101 - 18</b>	<b>Program peningkatan peran serta Anak dan kesetaraan gender dalam pembangunan</b>							<b>295.000.000</b>	<b>337.500.000</b>	<b>42.500.000</b>
2.02 - 1.6.0101 - 18.7	Peningkatan koordinasi dan pemberdayaan Forum Anak	Jumlah pengurus forum anak yang terlibat dalam koordinasi dan pemberdayaan forum anak (Pertemuan- pertemuan dan Hari anak )	Jumlah anak yang terlibat dalam pertemuan forum anak desa dan kecamatan (Pertemuan- pertemuan dan Hari anak Nasional dan Hari Anak Universal )	Dinas Sosial, PP, PA dan KB	Dinas Sosial, PP, PA dan KB	200 orang	200 orang	75.000.000	130.000.000	55.000.000
2.02 - 1.6.0101 - 18.8	Pengembangan dan Replikasi Desa Layak Anak (DLA)	jumlah pengembangan dan replikasi kelurahan/desa layak anak Sanggar Anak/ Desa Layak Anak	jumlah pengembangan dan replikasi kelurahan/desa layak anak Sanggar Anak/ Desa Layak Anak	Dinas Sosial, PP, PA dan KB Desa Banyuripan RT - RW - Banyuripan	Dinas Sosial, PP, PA dan KB Desa Banyuripan RT - RW - Banyuripan	15 desa/kelurahan 1 Kelompok	15 desa/kelurahan 1 Kelompok	70.000.000	45.000.000	(25.000.000)
2.02 - 1.6.0101 - 18.10	Peningkatan kemampuan dan akses berusaha bagi perempuan pada sumber daya ekonomi	jumlah kader perempuan yang mengikuti pelatihan ketrampilan membuat sandal jepit yang berlokasi di desa layak anak dan kampung KB	jumlah kader perempuan yang mengikuti pelatihan ketrampilan	Dinas Sosial, PP, PA dan KB	Dinas Sosial, PP, PA dan KB	52 orang	52 orang	50.000.000	27.500.000	(22.500.000)
2.02 - 1.6.0101 - 18.11	Peningkatan peran serta Organisasi Wanita	JUmlah organisasi wanita dharmawanita persatuan	JUmlah organisasi wanita dharmawanita persatuan	Kab. klaten	Kab. klaten	1 organisasi	1 organisasi	100.000.000	135.000.000	35.000.000
<b>2.08 - 1.6.0101 - 15</b>	<b>Program Keluarga Berencana</b>	<b>- Persentase KB Aktif</b>	<b>- Persentase KB Aktif</b>			<b>- 78,22 %</b>	<b>- 78,22 %</b>	<b>9.188.840.000</b>	<b>8.439.392.000</b>	<b>(749.448.000)</b>
2.08 - 1.6.0101 - 15.9	Fasilitasi dan Pendampingan Lomba Bidang Keluarga Berencana	Jumlah lomba yang mendapat fasilitasi dan pendampingan		Dinas Sosial, PP, PA dan KB		11 jenis lomba		300.000.000	-	(300.000.000)
2.08 - 1.6.0101 - 15.12	Pengadaan Sarana Prasarana Penyuluhan KB	Jumlah tablet untuk updating data	Jumlah tablet untuk updating data yang terbeli	Dinas Sosial, PP, PA dan KB	Dinas Sosial, PP, PA dan KB	10 unit	10 unit	85.000.000	88.000.000	3.000.000
2.08 - 1.6.0101 - 15.13	Pembangunan Gedung/Balai Penyuluhan Keluarga Berencana	Jumlah balai kb yang dibangun	Jumlah balai kb yang dibangun	Kec. Karangnongko	Kec. Karangnongko	1 balai kb	1 balai kb	400.000.000	407.000.000	7.000.000
2.08 - 1.6.0101 - 15.16	Pengadaan Sarana dan Prasarana Klinik Pelayanan Keluarga Berencana	Jumlah sarana prasarana klinik 44 almari alokon dan 44 sterilisator listrik	Jumlah tempat penyimpanan kit/ almari alokon yang terbeli	Kab. Klaten	Kab. Klaten	44 unit	13 unit	880.000.000	120.000.000	(760.000.000)
2.08 - 1.6.0101 - 15.17	Operasional Balai Penyuluhan Keluarga Berencana	Jumlah balai kb kecamatan yang mendapat dana operasional	Jumlah balai kb kecamatan yang mendapat dana operasional	Kab. Klaten	Kab. Klaten	20 Unit	20 Unit	1.200.000.000	1.680.000.000	480.000.000
2.08 - 1.6.0101 - 15.18	Operasional Distribusi Alat dan Obat Kontrasespsi ke Fasilitas Kesehatan	Jumlah fasyankes yang mendapat distribusi alokon	Jumlah fasyankes yang mendapat distribusi alokon	Kab. Klaten	Kab. Klaten	75 Unit	75 Unit	112.500.000	121.500.000	9.000.000
2.08 - 1.6.0101 - 15.19	Operasional Penggerakan Program KKBPK di Kampung KB	Jumlah kecamatan yang mendapat dana operasional penggerakan untuk kampung KB ( 26 Kec)	Jumlah kecamatan yang mendapat dana operasional penggerakan untuk kampung KB ( 26 Kec)	Kab. Klaten	Kab. Klaten	26 Unit	26 Unit	2.340.000.000	2.470.000.000	130.000.000
2.08 - 1.6.0101 - 15.20	Operasional Pembinaan Program KB bagi masyarakat oleh Kader (PPKBD/Sub PPKBD)	Jumlah desa/kelurahan yang mendapat operasional untuk pembinaan program kb	Jumlah desa/kelurahan yang mendapat operasional untuk pembinaan program kb	Kab, Klaten	Kab, Klaten	401 desa/kelurahan	401 desa/kelurahan	2.406.000.000	2.406.000.000	-
2.08 - 1.6.0101 - 15.21	Dukungan Media KIE dan Manajemen	jumlah OPD KB yang mendapat dukungan untuk media KIE dan manajemen Biaya Operasional Keluarga Berencana	jumlah OPD KB yang mendapat dukungan untuk media KIE dan manajemen Biaya Operasional Keluarga Berencana	Dinas Sosial, PP, PA dan KB	Dinas Sosial, PP, PA dan KB	1 Paket	1 Paket	647.340.000	636.892.000	(10.448.000)
2.08 - 1.6.0101 - 15.22	Pengadaan Sarana KIE Kit dan Media Lini Lapangan	Jumlah Sarana media di lapangan dalam bentuk 100 BKB kit dan 10 Set Genre Kit	Jumlah Sarana media di lapangan dalam bentuk 100 BKB kit dan 10 Set Genre Kit	Dinas Sosial, PP, PA dan KB	Dinas Sosial, PP, PA dan KB	110 set	110 set	650.000.000	285.000.000	(365.000.000)

Kode	Urusan/Bidang Urusan Pemerintahan Daerah Dan Program/Kegiatan	Indikator Kinerja Program/Kegiatan		Rencana Tahun 2019						
		Sebelum Perubahan	Sesudah Perubahan	Lokasi		Target Capaian Kinerja		Pagu Indikatif		
				Sebelum Perubahan	Sesudah Perubahan	Sebelum Perubahan	Sesudah Perubahan	Sebelum Perubahan	Sesudah Perubahan	Bertambah/ (Berkurang)
1	2	3	4	5	6	7	8	9	10	11
2.08 - 1.6.0101 - 15.23	Pengadaan Sarana Pendataan	Jumlah sarana pendataan berupa 4 PC, 3 Laptop dan 2 LCD Proyektor	Jumlah sarana pendataan berupa 4 PC, 3 Laptop dan 2 LCD Proyektor	Dinas Sosial, PP, PA dan KB	Dinas Sosial, PP, PA dan KB	9 Unit	9 Unit	168.000.000	165.000.000	(3.000.000)
2.08 - 1.6.0101 - 15.28	Pengadaan Bina Keluarga Balita/BKB KIT (DAK)		Jumlah alat peraga BKB Kit stunting yang terbeli		Dinas Sosial, PP, PA dan KB		10 set	-	60.000.000	60.000.000
<b>2.08 - 1.6.0101 - 16</b>	<b>Program Kesehatan Reproduksi Remaja</b>							<b>31.500.000</b>	<b>25.500.000</b>	<b>(6.000.000)</b>
2.08 - 1.6.0101 - 16.3	Sosialisasi Kesehatan Reproduksi Remaja	Jumlah remaja anggota BKR, PIK KRR yang disosialisasi	Jumlah remaja anggota BKR, PIK KRR yang disosialisasi	Dinas Sosial, PP, PA dan KB	Dinas Sosial, PP, PA dan KB	78 orang	78 orang	25.000.000	19.000.000	(6.000.000)
2.08 - 1.6.0101 - 16.4	Pemutaran Film KB	Frekuensi/jumlah gerak pemutaran film KB	Frekuensi/jumlah gerak pemutaran film KB	Kab, Klaten	Kab, Klaten	12 bulan	12 gerak	6.500.000	6.500.000	-
<b>2.08 - 1.6.0101 - 17</b>	<b>Program pelayanan kontrasepsi</b>	<b>- DO KB - Unmet Need</b>	<b>- DO KB - Unmet Need</b>			<b>- 15 % - 9 %</b>	<b>- 15 % - 9 %</b>	<b>188.000.000</b>	<b>201.600.000</b>	<b>13.600.000</b>
2.08 - 1.6.0101 - 17.4	Pelayanan KB medis operasi	Jumlah akseptor KB yang KB MOW dan MOP	Jumlah akseptor KB yang KB MOW dan MOP	Faskes KB	Faskes KB	75 akseptor	75 akseptor	75.000.000	14.000.000	(61.000.000)
2.08 - 1.6.0101 - 17.8	Pengayoman KB	Jumlah akseptor kasus komplikasi dan kegagalan pemakaian alkon yang terayomi	Jumlah akseptor kasus komplikasi dan kegagalan pemakaian alkon yang terayomi	Dinsos P3AKB	Dinsos P3AKB	8 orang	8 orang	8.000.000	2.600.000	(5.400.000)
2.08 - 1.6.0101 - 17.9	Pelayanan KB melalui Mobil Pelayanan	Frekuensi/jumlah gerak pelayanan KB dalam melakukan pelayanan KB	Frekuensi/jumlah gerak pelayanan KB dalam melakukan pelayanan KB	Kab. Klaten	Kab. Klaten	15 kali	15 kali	20.000.000	140.000.000	120.000.000
2.08 - 1.6.0101 - 17.10	Pelayanan KB dengan Mitra Kerja	Jumlah akseptor pelayanan KB oleh mitra kerja (Muslimat NU, Milad Aisyah, Bhayangkara, Kodim dan PKK)	Jumlah kegiatan pelayanan KB oleh mitra kerja (Muslimat NU, Milad Aisyah, Bhayangkara, Kodim dan PKK)	Kab, Klaten	Kab, Klaten	5 kegiatan	5 kegiatan	85.000.000	45.000.000	(40.000.000)
<b>2.08 - 1.6.0101 - 18</b>	<b>Program pembinaan peran serta masyarakat dalam pelayanan KB/KR yang mandiri</b>							<b>313.000.000</b>	<b>495.000.000</b>	<b>182.000.000</b>
2.08 - 1.6.0101 - 18.2	Penyelenggaraan Rapat Koordinasi KB	Jumlah peserta yang terlibat dalam rapat koordinasi KB	Jumlah peserta yang terlibat dalam rapat koordinasi KB	Dinas Sosial, PP, PA dan KB	Dinas Sosial, PP, PA dan KB	1 kali	100 orang	27.000.000	25.000.000	(2.000.000)
2.08 - 1.6.0101 - 18.3	Optimalisasi Kader PPKBD	Jumlah Kader PPKBD yang dibina untuk optimalisasi kinerja	Jumlah Kader PPKBD yang dibina untuk optimalisasi kinerja	Dinas Sosial, PP, PA dan KB	Dinas Sosial, PP, PA dan KB	401 orang	401 orang	286.000.000	470.000.000	184.000.000
<b>2.08 - 1.6.0101 - 19</b>	<b>Program promosi kesehatan ibu, bayi dan anak melalui kelompok kegiatan dimasyarakat</b>							<b>50.000.000</b>	<b>190.000.000</b>	<b>140.000.000</b>
2.08 - 1.6.0101 - 19.2	Pembinaan Kelangsungan Hidup Bayi dan Anak (KHIIBA)	Jumlah ibu yang mempunyai balita yang dibina	Jumlah ibu yang mempunyai balita yang dibina	Dinas Sosial, PP, PA dan KB	Dinas Sosial, PP, PA dan KB	200 orang	200 orang	50.000.000	190.000.000	140.000.000
<b>2.08 - 1.6.0101 - 20</b>	<b>Program pengembangan pusat pelayanan informasi dan konseling KRR</b>							<b>306.600.000</b>	<b>220.100.000</b>	<b>(86.500.000)</b>
2.08 - 1.6.0101 - 20.3	Peningkatan Mutu Pelaporan	Jumlah petugas RR yang dilatih dalam rangka peningkatan mutu pelaporan rutin KB	Jumlah petugas RR yang dilatih dalam rangka peningkatan mutu pelaporan rutin KB	Dinas Sosial, PP, PA dan KB	Dinas Sosial, PP, PA dan KB	80 orang	80 orang	13.500.000	5.100.000	(8.400.000)
2.08 - 1.6.0101 - 20.4	Penyediaan Data dan Informasi Keluarga	Jumlah petugas yang melakukan pendataan keluarga	Jumlah petugas yang melakukan pendataan keluarga	Dinas Sosial, PP, PA dan KB	Dinas Sosial, PP, PA dan KB	60 orang	60 orang	99.600.000	75.000.000	(24.600.000)
2.08 - 1.6.0101 - 20.8	Pengembangan Komunikasi, Informasi dan Edukasi (KIE) Pelayanan KB	Jumlah kampung KB yang dibentuk dan jumlah kegiatan KIE terkait program KKBPK dengan mitra kerja (3 Kali Pertemuan dalam 1 Tahun)	Jumlah kampung KB yang dibentuk dan jumlah kegiatan KIE terkait program KKBPK dengan mitra kerja (3 Kali Pertemuan dalam 1 Tahun)	5 kecamatan, Dinas Sosial, PP, PA dan KB	2 kecamatan, Dinas Sosial, PP, PA dan KB	15 kegiatan	2 kegiatan	193.500.000	140.000.000	(53.500.000)
<b>2.08 - 1.6.0101 - 22</b>	<b>Program pengembangan bahan informasi tentang pengasuhan dan pembinaan tumbuh kembang anak</b>							<b>175.000.000</b>	<b>45.773.000</b>	<b>(129.227.000)</b>

Kode	Urusan/Bidang Urusan Pemerintahan Daerah Dan Program/Kegiatan	Indikator Kinerja Program/Kegiatan		Rencana Tahun 2019						
				Lokasi		Target Capaian Kinerja		Pagu Indikatif		
		Sebelum Perubahan	Sesudah Perubahan	Sebelum Perubahan	Sesudah Perubahan	Sebelum Perubahan	Sesudah Perubahan	Sebelum Perubahan	Sesudah Perubahan	Bertambah/ (Berkurang)
1	2	3	4	5	6	7	8	9	10	11
2.08 - 1.6.0101 - 22.2	Pengembangan dan Pembinaan Kelompok BKB, BKL dan BKR	Jumlah kelompok BKB, BKL, BKR yang dibina melalui kegiatan studi banding	Jumlah kelompok BKB, BKL, BKR yang dibina	Dinas Sosial, PP, PA dan KB	Dinas Sosial, PP, PA dan KB	234 Kelompok	3 Kelompok	175.000.000	45.773.000	(129.227.000)
<b>2.08 - 1.6.0101 - 23</b>	<b>Program penyiapan tenaga pendamping kelompok bina keluarga</b>							<b>135.000.000</b>	<b>8.000.000</b>	<b>(127.000.000)</b>
2.08 - 1.6.0101 - 23.1	Pelatihan Tenaga Pendamping Kelompok Bina Keluarga dan UPPKS	Jumlah kader kelompok uppks yang dibina		Dinas Sosial, PP, PA dan KB		78 orang		30.000.000	-	(30.000.000)
2.08 - 1.6.0101 - 23.2	Peningkatan dan Pemberdayaan Kelompok UPPKS	Jumlah kelompok UPPKS yang difasilitasi untuk mengikuti pameran produk dalam Harganas TK Jateng	Jumlah kelompok UPPKS yang difasilitasi untuk mengikuti pameran produk	Kab. Klaten	Kab. Klaten	52 kelompok UPPKS	52 kelompok UPPKS	75.000.000	8.000.000	(67.000.000)
2.08 - 1.6.0101 - 23.3	Pembinaan dan Penguatan Kelompok Posdaya	Jumlah terselenggaranya kelompok posdaya yang diikuti 52 kader		Dinas Sosial, PP, PA dan KB		1 kegiatan		30.000.000	-	(30.000.000)
<b>2.08 - 1.6.0101 - 25</b>	<b>Program Pengendalian dan Pengawasan Pembinaan Keluarga Berencana dan Keluarga Sejahtera</b>	<b>- Persentase Keluarga Pra Sejahtera dan KS I</b>	<b>- Persentase Keluarga Pra Sejahtera dan KS I</b>			<b>- 30 %</b>	<b>- 30 %</b>	<b>31.500.000</b>	<b>17.700.000</b>	<b>(13.800.000)</b>
2.08 - 1.6.0101 - 25.2	Penyusunan Parameter Kependudukan	Jumlah pelatihan bagi penyuluh KB dan anggota koalisi kependudukan untuk memahami parameter kependudukan diikuti 125 orang	Jumlah dokumen parameter kependudukan	Dinas Sosial, PP, PA dan KB	Dinas Sosial, PP, PA dan KB	1 kegiatan	1 dokumen	23.000.000	7.700.000	(15.300.000)
2.08 - 1.6.0101 - 25.3	Forum Antarumat Beragama Peduli Keluarga Sejahtera dan Kependudukan ( FAPSEDU)	Jumlah pertemuan anggota FAPSEDU untuk menyusun program	Jumlah pertemuan anggota FAPSEDU untuk menyusun program KKBPK	Dinas Sosial, PP, PA dan KB	Dinas Sosial, PP, PA dan KB	1 kegiatan	1 kegiatan	8.500.000	10.000.000	1.500.000
<b>4.03 - 1.6.0101 - 27</b>	<b>Program Peningkatan Kualitas Perencanaan</b>							<b>30.000.000</b>	<b>70.000.000</b>	<b>40.000.000</b>
4.03 - 1.6.0101 - 27.2	Penyusunan dan evaluasi Rencana Kerja Perangkat Daerah	Jumlah dokumen rencana kerja perangkat daerah ( renja, renja perubahan, RKA, RKAP, DPA, DPAP)	Jumlah dokumen rencana kerja perangkat daerah ( renja, renja perubahan, RKA, RKAP, DPA, DPAP)	Dinas Sosial, PP, PA dan KB	Dinas Sosial, PP, PA dan KB	6 dokumen	6 dokumen	20.000.000	65.000.000	45.000.000
4.03 - 1.6.0101 - 27.3	Monitoring, evaluasi dan pengendalian Program/Kegiatan Perangkat Daerah	Jumlah laporan movev dan pengendalian internal perangkat daerah ( Fisik Keuangan dan Laba-laba, pengendalian renja, evaluasi renja)	Jumlah laporan movev dan pengendalian internal perangkat daerah ( Fisik Keuangan dan Laba-laba, pengendalian renja, evaluasi renja)	Dinas Sosial, PP, PA dan KB	Dinas Sosial, PP, PA dan KB	3 Dokumen	3 Dokumen	10.000.000	5.000.000	(5.000.000)
<b>JUMLAH</b>								<b>15.115.440.000</b>	<b>14.892.215.000</b>	<b>(223.225.000)</b>

**RENCANA PROGRAM DAN KEGIATAN  
PADA PERUBAHAN RENCANA KERJA PEMERINTAH DAERAH (RKPD)  
KABUPATEN KLATEN TAHUN 2019**

**PERANGKAT DAERAH : DINAS LINGKUNGAN HIDUP DAN KEHUTANAN**

Kode	Urusan/Bidang Urusan Pemerintahan Daerah Dan Program/Kegiatan	Indikator Kinerja Program/Kegiatan		Rencana Tahun 2019						
		Sebelum Perubahan	Sesudah Perubahan	Lokasi		Target Capaian Kinerja		Pagu Indikatif		
				Sebelum Perubahan	Sesudah Perubahan	Sebelum Perubahan	Sesudah Perubahan	Sebelum Perubahan	Sesudah Perubahan	Bertambah/ (Berkurang)
1	2	3	4	5	6	7	8	9	10	11
<b>2.05 - 2.5.0101 - 1</b>	<b>Program Pelayanan Administrasi Perkantoran</b>							<b>504.900.000</b>	<b>630.400.000</b>	<b>125.500.000</b>
2.05 - 2.5.0101 - 1.1	Penyediaan jasa surat menyurat	Jumlah surat yang dikirim	Jumlah surat yang dikirim	Dinas LHK	Dinas LHK	900 surat	900 surat	5.000.000	2.550.000	(2.450.000)
2.05 - 2.5.0101 - 1.2	Penyediaan jasa komunikasi, sumber daya air dan listrik	Jumlah rekening Jasa Komunikasi, Sumber Daya Air dan Listrik kantor yang terbayarkan	Jumlah rekening Jasa Komunikasi, Sumber Daya Air dan Listrik kantor yang terbayarkan	Dinas LHK	Dinas LHK	3 rekening	3 rekening	41.000.000	60.800.000	19.800.000
2.05 - 2.5.0101 - 1.7	Penyediaan jasa administrasi keuangan	Jumlah tenaga administrasi perkantoran/keuangan	Jumlah THL tenaga administrasi perkantoran/keuangan terbayar	Dinas LHK	Dinas LHK	4 orang	4 orang	80.000.000	58.000.000	(22.000.000)
2.05 - 2.5.0101 - 1.8	Penyediaan jasa kebersihan kantor	Jumlah tenaga kebersihan kantor	Jumlah THL tenaga kebersihan kantor terbayar	Dinas LHK	Dinas LHK	2 orang	2 orang	32.000.000	34.000.000	2.000.000
2.05 - 2.5.0101 - 1.10	Penyediaan alat tulis kantor	Jumlah alat tulis kantor	Jumlah alat tulis kantor	Dinas LHK	Dinas LHK	55 jenis	55 jenis	22.000.000	40.000.000	18.000.000
2.05 - 2.5.0101 - 1.11	Penyediaan barang cetakan dan penggandaan	Jumlah barang yang dicetak Jumlah dokumen yang digandakan	Jumlah jenis barang yang dicetak dan digandakan	Dinas LHK DLHK	Dinas LHK	7 jenis 12.000 lembar	10 jenis	6.000.000	10.000.000	4.000.000
2.05 - 2.5.0101 - 1.12	Penyediaan komponen instalasi listrik/penerangan bangunan kantor	Jumlah pengadaan komponen instalasi listrik/penerangan	Jumlah pengadaan komponen instalasi listrik/penerangan	Dinas LHK	Dinas LHK	10 jenis	15 jenis	3.600.000	5.000.000	1.400.000
2.05 - 2.5.0101 - 1.15	Penyediaan bahan bacaan dan peraturan perundang-undangan	Jumlah buku/dokumen pendukung tugas kantor serta bahan bacaan	Jumlah buku/dokumen pendukung tugas kantor serta bahan bacaan	Dinas LHK	Dinas LHK	7 macam	7 macam	5.600.000	8.000.000	2.400.000
2.05 - 2.5.0101 - 1.17	Penyediaan makanan dan minuman	Jumlah rapat, rakor dan pertemuan pada Dinas LHK	Jumlah rapat, rakor dan pertemuan pada Dinas LHK	Dinas LHK	Dinas LHK	30 kali	37 kali	20.000.000	37.550.000	17.550.000
2.05 - 2.5.0101 - 1.18	Rapat-rapat koordinasi dan konsultasi ke luar daerah	Jumlah koordinasi dan konsultasi luar daerah	Jumlah koordinasi dan konsultasi luar daerah	Dinas LHK	Dinas LHK	50 kali	75 kali	200.000.000	250.000.000	50.000.000
2.05 - 2.5.0101 - 1.19	Rapat-rapat koordinasi dan konsultasi dalam daerah	Jumlah koordinasi dan konsultasi dalam daerah	Jumlah koordinasi dan konsultasi dalam daerah	Dinas LHK	Dinas LHK	40 kali	75 kali	30.000.000	50.000.000	20.000.000
2.05 - 2.5.0101 - 1.20	Penyediaan Jasa Pengamanan Kantor	Jumlah jasa keamanan kantor	Jumlah tenaga keamanan kantor	Dinas LHK	Dinas LHK	3 orang	3 orang	43.000.000	42.500.000	(500.000)
2.05 - 2.5.0101 - 1.21	Penyediaan jasa pengemudi kantor	Jumlah jasa pengemudi kontrak DLHK	Jumlah tenaga pengemudi kontrak DLHK	Dinas LHK	Dinas LHK	1 orang	1 orang	16.700.000	17.000.000	300.000
2.05 - 2.5.0101 - 1.23	Penyediaan Peralatan Kebersihan dan Pengelolaan Sampah		jumlah peralatan kebersihan dan pengelolaan sampah yang tersedia		Dinas DLHK		15 buah	-	15.000.000	15.000.000
<b>2.05 - 2.5.0101 - 2</b>	<b>Program Peningkatan Sarana dan Prasarana Aparatur</b>							<b>870.000.000</b>	<b>688.000.000</b>	<b>(182.000.000)</b>
2.05 - 2.5.0101 - 2.7	Pengadaan perlengkapan gedung kantor	Jumlah sarpras perlengkapan gedung kantor	Jumlah jenis sarpras perlengkapan gedung kantor	Dinas LHK	Dinas LHK	4 jenis	4 jenis	50.000.000	10.000.000	(40.000.000)
2.05 - 2.5.0101 - 2.9	Pengadaan peralatan gedung kantor	Jumlah sarpras kantor/aparatur pemerintah yang memadai (pengisian peralatan kantor ruang arsip/peralatan kerja, penataan sarpras kerja)	Jumlah sarpras kantor/aparatur pemerintah yang memadai (pengisian peralatan kantor ruang arsip/peralatan kerja, penataan sarpras kerja)	Dinas LHK	Dinas LHK	5 jenis	5 jenis	100.000.000	10.000.000	(90.000.000)



Kode	Urusan/Bidang Urusan Pemerintahan Daerah Dan Program/Kegiatan	Indikator Kinerja Program/Kegiatan		Rencana Tahun 2019						
				Lokasi		Target Capaian Kinerja		Pagu Indikatif		
		Sebelum Perubahan	Sesudah Perubahan	Sebelum Perubahan	Sesudah Perubahan	Sebelum Perubahan	Sesudah Perubahan	Sebelum Perubahan	Sesudah Perubahan	Bertambah/ (Berkurang)
1	2	3	4	5	6	7	8	9	10	11
2.05 - 2.5.0101 - 2.22	Pemeliharaan rutin/berkala gedung kantor	Jangka waktu pemeliharaan gedung kantor secara rutin/berkala	Jangka waktu pemeliharaan gedung kantor secara rutin/berkala	Dinas LHK	Dinas LHK	12 bulan	12 bulan	75.000.000	50.000.000	(25.000.000)
2.05 - 2.5.0101 - 2.24	Pemeliharaan rutin/berkala kendaraan dinas/operasional	Jumlah kendaraan dinas/operasional kantor yang terpelihara	Jumlah kendaraan dinas/operasional kantor yang terpelihara	Dinas LHK	Dinas LHK	48 unit	50 unit	85.000.000	125.000.000	40.000.000
2.05 - 2.5.0101 - 2.28	Pemeliharaan rutin/berkala peralatan gedung kantor	Jumlah pemeliharaan/servis peralatan kantor selama 1 tahun	Jumlah pemeliharaan/servis peralatan kantor selama 1 tahun	Dinas LHK	Dinas LHK	20 kali	22 kali	10.000.000	18.000.000	8.000.000
2.05 - 2.5.0101 - 2.42	Rehabilitasi sedang/berat gedung kantor	Jumlah gedung yang direhabilitasi		Dinas LHK		1 gedung		450.000.000	-	(450.000.000)
2.05 - 2.5.0101 - 2.50	Pengadaan Papan Informasi		jumlah papan informasi terbeli		Dinas DLHK		5 jenis	-	200.000.000	200.000.000
2.05 - 2.5.0101 - 2.53	Penataan Lingkungan Kantor	Jumlah penataan lingkungan kantor	Jumlah penataan lingkungan kantor	Dinas LHK	Dinas LHK	1 paket	1 paket	100.000.000	275.000.000	175.000.000
<b>2.05 - 2.5.0101 - 5</b>	<b>Program Peningkatan Kapasitas Sumber Daya Aparatur</b>							<b>15.000.000</b>	<b>15.000.000</b>	-
2.05 - 2.5.0101 - 5.4	Peningkatan Kapasitas Sumber Daya Manusia	Jumlah aparatur/pegawai yang mengikuti diklat/pelatihan dan kursus/pembelajaran singkat	Jumlah aparatur/pegawai yang mengikuti diklat/pelatihan dan kursus/pembelajaran singkat	Dinas LHK, lembaga/pusat penyelenggara diklat	Dinas LHK, lembaga/pusat penyelenggara diklat	2 orang	2 orang	15.000.000	15.000.000	-
<b>2.05 - 2.5.0101 - 6</b>	<b>Program peningkatan pengembangan sistem pelaporan capaian kinerja dan keuangan</b>							<b>12.000.000</b>	<b>6.000.000</b>	<b>(6.000.000)</b>
2.05 - 2.5.0101 - 6.1	Penyusunan laporan capaian kinerja dan ikhtisar realisasi kinerja SKPD	Jumlah laporan capaian kinerja dan realisasi kinerja yang tersusun	Jumlah laporan capaian kinerja dan realisasi kinerja yang tersusun	Dinas LHK	Dinas LHK	10 buku	10 buku	12.000.000	6.000.000	(6.000.000)
<b>2.05 - 2.5.0101 - 15</b>	<b>Program Pengembangan Kinerja Pengelolaan Persampahan</b>	<b>- Jumlah bank sampah aktif dan 3R</b>	<b>- Jumlah bank sampah aktif dan 3R</b>			<b>- 5</b>	<b>- 5</b>	<b>16.955.000.000</b>	<b>7.027.329.000</b>	<b>(9.927.671.000)</b>
2.05 - 2.5.0101 - 15.2	Penyediaan prasarana dan sarana pengelolaan persampahan	Jumlah sarpras pengelolaan persampahan untuk fasilitas publik /fasum/Fasos jumlah pengadaan mesin pencacah sampah Jumlah pengadaan gerobak sampah Jumlah pengadaan gerobak sampah Jumlah pengadaan gerobak sampah Jumlah pengadaan gerobak sampah Jumlah pengadaan gerobak sampah	Jumlah jenis sarpras pengelolaan persampahan untuk fasilitas publik /fasum/Fasos	Kabupaten Klaten  - RT - RW - Bakung  Gledegan RT 007 RW 003 Tanjungsari Sigumuk RT 2 RW 4 Turus Kel. Gergunung RT - RW - Gergunung Pakisan RT 04 RW 02 Pakisan, Kab.Klaten	Kabupaten Klaten	4 jenis  1 unit  1 unit  2 unit  3 Unit  1 unit	4 jenis	200.000.000	455.000.000	255.000.000
2.05 - 2.5.0101 - 15.11	Peningkatan peran serta masyarakat dalam pengelolaan persampahan	Jumlah kelompok 3R yang mendapat pendampingan jumlah pelatihan pengolahan sampah limbah enceng gondok Jumlah peserta pelatihan pembuatan biogas dari limbah ternak	Jumlah kelompok masyarakat yang mendapat pendampingan	28 desa di Kabupaten Klaten Kabupaten Klaten  Dk Togaten RT - RW - Jetiswetan	28 desa di Kabupaten Klaten Kabupaten Klaten	28 kelompok bank sampah 1 paket  50 orang	17 kelompok masyarakat	2.765.000.000	2.047.455.000	(717.545.000)
2.05 - 2.5.0101 - 15.17	Pembinaan Bank Sampah	Jumlah terbentuknya kelompok pengelola bank sampah baru	Jumlah terbentuknya kelompok pengelola bank sampah baru	Kabupaten Klaten	Kabupaten Klaten	10 kelompok	10 kelompok	150.000.000	145.000.000	(5.000.000)

Kode	Urusan/Bidang Urusan Pemerintahan Daerah Dan Program/Kegiatan	Indikator Kinerja Program/Kegiatan		Rencana Tahun 2019							
				Lokasi		Target Capaian Kinerja		Pagu Indikatif			
		Sebelum Perubahan	Sesudah Perubahan	Sebelum Perubahan	Sesudah Perubahan	Sebelum Perubahan	Sesudah Perubahan	Sebelum Perubahan	Sesudah Perubahan	Bertambah/ (Berkurang)	
1	2	3	4	5	6	7	8	9	10	11	
		Jumlah masyarakat yang terbina dan terlatih dalam mengelola sampah Jumlah masyarakat yang terbina dan terlatih dalam mengelola sampah Jumlah masyarakat yang terbina dan terlatih dalam mengelola sampah Jumlah masyarakat yang terbina dan terlatih dalam mengelola sampah		Krajan RT - RW 06 Krajan Wangen  Dukuh Sidomulyo Wetan RT 04 RW 01 Tlingsing Dk.Karanganom RT 2 RW 6 Karanganom		1 kelompok 1 kelompok 2 kelompok 1 kelompok					
2.05 - 2.5.0101 - 15.19	Pembangunan Tempat Pengelolaan Sampah	Jumlah Pembangunan bank sampah  Jumlah Pembangunan bank sampah Jumlah pembangunan bank sampah  Jumlah pembangunan bank sampah Jumlah pembangunan bank sampah	jumlah pembangunan bank sampah	Belangwetan RT - RW - Belangwetan  Belangwetan RT - RW - Belangwetan Barat DK. Tinggen RT 0 RW 0 Manjungan - RT - RW 1 Rejoso muruh, Gantiwarno	Desa Belangwetan Kecamatan Klaten Utara	1 Unit  1 Unit 1 unit 1 unit	1 unit	1.750.000.000	329.874.000	(1.420.126.000)	
2.05 - 2.5.0101 - 15.23	Pengolahan sampah 3R	Jumlah tempat pengolahan sampah 3R yang dibangun beserta fasilitas Jumlah rehabilitasi TPA  Jumlah pembangunan pengolahan tempat sampah terpadu (3R) Jumlah tempat pengolahan sampah 3R yang dibangun beserta fasilitas Jumlah pembangunan pengolahan tempat sampah terpadu (3R) Jumlah pembangunan pengolahan tempat sampah terpadu (3R) Jumlah pembangunan pengolahan tempat sampah terpadu (3R)	Jumlah tempat pengolahan sampah 3R yang dibangun beserta fasilitas	Kabupaten Klaten  Kel. Gergunung RT - RW - Gergunung tasgading RT 15 RW 05 Krajan Kec. Kemalang  Desa Janti  Ceporan  Beku RT 2 RW 4 Wangen	Kabupaten Klaten	8 lokasi  1 lokasi 1 lokasi 1 lokasi 1 lokasi 1 lokasi	9 lokasi	11.250.000.000	2.690.000.000	(8.560.000.000)	
2.05 - 2.5.0101 - 15.25	Pengadaan sarana prasarana pengelolaan persampahan	Jumlah kendaraan alat angkut sampah (dump truck)		Dinas LHK		2 unit		840.000.000	-	(840.000.000)	
2.05 - 2.5.0101 - 15.26	Pengadaan Sarana Prasarana Pengelolaan Persampahan (DAK Bid. Lingkungan Hidup)		jumlah kendaraan alat angkut sampah		Kabupaten Klaten		1 unit	-	360.000.000	360.000.000	
2.05 - 2.5.0101 - 15.27	Penyediaan Sarana dan Prasarana Pengelolaan Sampah (DAK Sanitasi)		jumlah TPS3R yang terbangun		Manjungan Kec. Ngawen, Muruh Kec. Gantiwarno		2 TPS3R	-	1.000.000.000	1.000.000.000	
2.05 - 2.5.0101 - 16	Program Pengendalian Pencemaran dan Perusakan Lingkungan Hidup	- Pengkajian Pencemaran status mutu air - Pengkajian Pencemaran status mutu air - Cakupan pengawasan terhadap pelaksanaan amdal.	- Pengkajian Pencemaran status mutu air - Pengkajian Pencemaran status mutu air - Cakupan pengawasan terhadap pelaksanaan amdal.			- 20 lokasi di sungai - 5 sumur - 100 %	- 20 lokasi di sungai - 5 sumur - 100 %	2.115.000.000	1.740.755.000	(374.245.000)	

Kode	Urusan/Bidang Urusan Pemerintahan Daerah Dan Program/Kegiatan	Indikator Kinerja Program/Kegiatan		Rencana Tahun 2019						
				Lokasi		Target Capaian Kinerja		Pagu Indikatif		
		Sebelum Perubahan	Sesudah Perubahan	Sebelum Perubahan	Sesudah Perubahan	Sebelum Perubahan	Sesudah Perubahan	Sebelum Perubahan	Sesudah Perubahan	Bertambah/ (Berkurang)
1	2	3	4	5	6	7	8	9	10	11
2.05 - 2.5.0101 - 16.1	Koordinasi penilaian Kota Sehat/Adipura	Nilai capaian Adipura	Nilai capaian Adipura	Kabupaten Klaten	Kabupaten Klaten	75 angka	75 angka	500.000.000	550.200.000	50.200.000
2.05 - 2.5.0101 - 16.3	Pemantauan Kualitas Lingkungan	Jumlah sampling titik pantau kualitas udara dan air	Jumlah sampling titik pantau kualitas udara dan air	Kabupaten Klaten	Kabupaten Klaten	70 titik sampling	26 titik sampling	125.000.000	50.000.000	(75.000.000)
2.05 - 2.5.0101 - 16.4	Pengawasan pelaksanaan kebijakan bidang lingkungan hidup	Jumlah pengawasan pelaku usaha/kegiatan	Jumlah pengawasan pelaku usaha/kegiatan	Kabupaten Klaten	Kabupaten Klaten	30 pelaku usaha/kegiatan	30 pelaku usaha/kegiatan	50.000.000	50.000.000	-
2.05 - 2.5.0101 - 16.6	Pengelolaan B3 dan Limbah B3	Jumlah pemantauan pelaku usaha/kegiatan penghasil LB3 Jumlah peserta solialiasi pengolahan sampah/limbah B3	Jumlah pemantauan pelaku usaha/kegiatan penghasil LB3	Kabupaten Klaten	Kabupaten Klaten	20 usaha/kegiatan 50 orang	15 usaha/kegiatan	60.000.000	15.000.000	(45.000.000)
2.05 - 2.5.0101 - 16.7	Pengkajian dampak lingkungan	Jumlah kajian lingkungan terkait dengan perencanaan daerah/usaha/keg		Dinas LHK		1 dokumen		650.000.000	-	(650.000.000)
2.05 - 2.5.0101 - 16.14	Peningkatan peran serta masyarakat dalam pengendalian lingkungan hidup	Jumlah sosialisasi pengelolaan lingkungan hidup terhadap masyarakat	Jumlah sosialisasi pengelolaan lingkungan hidup terhadap masyarakat	Kabupaten Klaten	Kabupaten Klaten	3 kegiatan	3 kegiatan	300.000.000	70.000.000	(230.000.000)
2.05 - 2.5.0101 - 16.20	Monitoring pelaksanaan ijin lingkungan	Jumlah Pemantauan dokumen lingkungan dan pembinaan bagi pelaku usaha/kegiatan	Jumlah Pemantauan dokumen lingkungan dan pembinaan bagi pelaku usaha/kegiatan	Kabupaten Klaten	Kabupaten Klaten	50 pelaku usaha/kegiatan	50 pelaku usaha/kegiatan	40.000.000	45.000.000	5.000.000
2.05 - 2.5.0101 - 16.26	Operasional laboratorium lingkungan	jumlah titik sampling air sungai	jumlah titik sampling air sungai	Kabupaten Klaten	Kabupaten Klaten	40 titik sampling	40 titik sampling	250.000.000	220.655.000	(29.345.000)
2.05 - 2.5.0101 - 16.29	Operasional perijinan	jumlah pelaku usaha/kegiatan yang mempunyai ijin lingkungan	jumlah pelaku usaha/kegiatan yang mempunyai ijin lingkungan	Kabupaten Klaten	Kabupaten Klaten	500 pelaku usaha/kegiatan	500 pelaku usaha/kegiatan	40.000.000	70.000.000	30.000.000
2.05 - 2.5.0101 - 16.34	Pembangunan Instalasi Pembuangan Air Limbah	Jumlah pengelolaan limbah yang terbangun untuk pengelolaan limbah di kab. Klaten (IPAL batik)	Jumlah pengelolaan limbah yang terbangun untuk pengelolaan limbah di kab. Klaten (IPAL batik)	Cawas, Klaten	Cawas, Klaten	1 unit	3 unit	100.000.000	669.900.000	569.900.000
<b>2.05 - 2.5.0101 - 17</b>	<b>Program Perlindungan dan Konservasi Sumber Daya Alam</b>	<b>- Cakupan penghijauan wilayah rawan longsor dan Sumber Mata Air</b>	<b>- Cakupan penghijauan wilayah rawan longsor dan Sumber Mata Air</b>			<b>- 3 ha</b>	<b>- 3 ha</b>	<b>935.000.000</b>	<b>790.000.000</b>	<b>(145.000.000)</b>
2.05 - 2.5.0101 - 17.1	Konservasi Sumber Daya Air dan Pengendalian Kerusakan Sumber-Sumber Air	Cakupan luasan area penghijauan sekitar mata air/sumber air	Cakupan luasan area penghijauan sekitar mata air/sumber air	Daerah sumber air di Kabupaten Klaten	Daerah sumber air di Kabupaten Klaten	3 Ha	3 Ha	100.000.000	180.000.000	80.000.000
2.05 - 2.5.0101 - 17.5	Pengendalian Dampak Perubahan Iklim	Jumlah kegiatan adaptasi dan mitigasi perubahan iklim	Jumlah kegiatan adaptasi dan mitigasi perubahan iklim	Kabupaten Klaten	Kabupaten Klaten	2 kegiatan	2 kegiatan	200.000.000	110.000.000	(90.000.000)
2.05 - 2.5.0101 - 17.10	Pengelolaan keanekaragaman hayati dan ekosistem	Jumlah spesies flora fauna yang dilindungi		Kabupaten Klaten		1 jenis		35.000.000	-	(35.000.000)
2.05 - 2.5.0101 - 17.17	Penghijauan Jalan Dalam Kota	Panjang ruas jalan yang ditanami turus jalan kota	Panjang ruas jalan yang ditanami turus jalan kota	Kabupaten Klaten	Kabupaten Klaten	7 km	7 km	500.000.000	500.000.000	-
2.05 - 2.5.0101 - 17.21	Pengadaan bibit tanaman penghijauan	Jumlah pengadaan bibit tanaman penghijauan		Dinas LHK		3.000 batang		100.000.000	-	(100.000.000)
<b>2.05 - 2.5.0101 - 19</b>	<b>Program Peningkatan Kualitas dan Akses Informasi Sumber Daya Alam dan Lingkungan Hidup</b>	<b>- Jumlah Informasi Lingkungan Hidup</b>	<b>- Jumlah Informasi Lingkungan Hidup</b>			<b>- 4</b>	<b>- 4</b>	<b>377.000.000</b>	<b>110.000.000</b>	<b>(267.000.000)</b>
2.05 - 2.5.0101 - 19.1	Peningkatan edukasi dan komunikasi masyarakat di bidang lingkungan	Jumlah Pelatihan Pembuatan Bio gas		- RT - RW - Rejoso		1 paket		12.000.000	-	(12.000.000)
2.05 - 2.5.0101 - 19.2	Pengembangan data dan informasi lingkungan	Jumlah pelayanan informasi yang dapat diakses masyarakat tentang lingkungan hidup		Dinas LHK		12 bulan		100.000.000	-	(100.000.000)
2.05 - 2.5.0101 - 19.6	Inventarisasi Gas Rumah Kaca	Jumlah buku peningkatan upaya penurunan emisi dan data gas rumah kaca		Dinas LHK		2 buku		60.000.000	-	(60.000.000)

Kode	Urusan/Bidang Urusan Pemerintahan Daerah Dan Program/Kegiatan	Indikator Kinerja Program/Kegiatan		Rencana Tahun 2019						
				Lokasi		Target Capaian Kinerja		Pagu Indikatif		
		Sebelum Perubahan	Sesudah Perubahan	Sebelum Perubahan	Sesudah Perubahan	Sebelum Perubahan	Sesudah Perubahan	Sebelum Perubahan	Sesudah Perubahan	Bertambah/ (Berkurang)
1	2	3	4	5	6	7	8	9	10	11
2.05 - 2.5.0101 - 19.7	Penyusunan Profil Keanekaragaman Hayati	Jumlah Inventarisasi jenis flora dan fauna di Kabupaten Klaten		Dinas LHK		5 buku		65.000.000	-	(65.000.000)
2.05 - 2.5.0101 - 19.9	Penyusunan Profil Menuju Indonesia Hijau	Jumlah Buku Menuju Indonesia Hijau yang tersusun	Jumlah Buku Menuju Indonesia Hijau yang tersusun	Dinas LHK	Dinas LHK	5 buku	5 buku	65.000.000	40.000.000	(25.000.000)
2.05 - 2.5.0101 - 19.10	Informasi Kinerja Pengelolaan Lingkungan Hidup Daerah	Jumlah buku Informasi Kinerja Pengelolaan LH yang tersusun	Jumlah buku Informasi Kinerja Pengelolaan LH yang tersusun	Dinas LHK	Dinas LHK	5 buku	5 buku	75.000.000	70.000.000	(5.000.000)
<b>2.05 - 2.5.0101 - 24</b>	<b>Program pengelolaan ruang terbuka hijau (RTH)</b>	<b>- Jumlah penataan taman kota</b>	<b>- Jumlah penataan taman kota</b>			<b>- 1 titik/lokasi</b>	<b>- 1 titik/lokasi</b>	<b>740.000.000</b>	<b>1.242.000.000</b>	<b>502.000.000</b>
2.05 - 2.5.0101 - 24.5	Penataan Ruang Terbuka Hijau (RTH)	Jumlah penataan taman kota/RTH Jumlah pengadaan taman Kantor Kecamatan Wedi	Jumlah penataan taman kota/RTH	Kabupaten Klaten Dk Tanggul Desa Kalitengah	Kelurahan Gergunung	1 lokasi 1 paket	1 lokasi	550.000.000	892.000.000	342.000.000
2.05 - 2.5.0101 - 24.6	Pemeliharaan Ruang Terbuka Hijau (RTH)	Jumlah kondisi taman kota dan hutan kota di wilayah Kab. Klaten yang terpelihara	Jumlah taman kota dan hutan kota di wilayah Kab. Klaten yang terpelihara	Kabupaten Klaten	Kelurahan Gergunung dan Kelurahan Gayamprit	3 lokasi	2 lokasi	150.000.000	350.000.000	200.000.000
2.05 - 2.5.0101 - 24.11	Pengadaan sarana prasarana Ruang Terbuka Hijau (RTH)	Jumlah pengadaan dan Penanaman Pohon Flamboyan		Dk. Purwogondo RT 5 RW 11 Sidoharjo		800 Batang		40.000.000	-	(40.000.000)
<b>2.05 - 2.5.0101 - 25</b>	<b>Program Pengembangan Kapasitas Pengelolaan Sumber Daya Alam dan Lingkungan Hidup</b>	<b>- Kapasitas SDA - Sekolah Adiwiyata</b>	<b>- Kapasitas SDA - Sekolah Adiwiyata</b>			<b>- 1 - 40 sekolah</b>	<b>- 1 - 40 sekolah</b>	<b>750.000.000</b>	<b>545.000.000</b>	<b>(205.000.000)</b>
2.05 - 2.5.0101 - 25.1	Gerakan Desa Ramah Lingkungan	Jumlah desa/kelurahan yang mengikuti lomba desa ramah lingkungan	Jumlah desa/kelurahan yang mengikuti lomba desa ramah lingkungan	Kabupaten Klaten	Kabupaten Klaten	26 desa/kelurahan	26 desa/kelurahan	200.000.000	150.000.000	(50.000.000)
2.05 - 2.5.0101 - 25.2	Peningkatan Sekolah Adiwiyata	Jumlah sekolah peduli dan berawawasan lingkungan	Jumlah sekolah peduli dan berawawasan lingkungan	Kabupaten Klaten	Kabupaten Klaten	20 sekolah	20 sekolah	200.000.000	270.000.000	70.000.000
2.05 - 2.5.0101 - 25.3	Pembinaan Saka Kalpataru	Jumlah pramuka berawawasan lingkungan	Jumlah pramuka berawawasan lingkungan	Kabupaten Klaten	Kabupaten Klaten	60 krida pramuka	60 krida pramuka	150.000.000	125.000.000	(25.000.000)
2.05 - 2.5.0101 - 25.5	Perintinsan Kantor Ramah Lingkungan (Eco-Office)	Jumlah OPD yang melaksanakan EcoOffice		Kabupaten Klaten		21 OPD		200.000.000	-	(200.000.000)
<b>4.03 - 2.5.0101 - 27</b>	<b>Program Peningkatan Kualitas Perencanaan</b>	<b>- Jumlah Dokumen Perencanaan Renstra PD disusun tepat waktu - Jumlah Dokumen Perencanaan Renja-PD disusun tepat waktu</b>	<b>- Jumlah Dokumen Perencanaan Renstra PD disusun tepat waktu - Jumlah Dokumen Perencanaan Renja-PD disusun tepat waktu</b>			<b>- 1 jenis dokumen - 2 jenis dokumen</b>	<b>- 1 jenis dokumen - 2 jenis dokumen</b>	<b>16.500.000</b>	<b>21.400.000</b>	<b>4.900.000</b>
4.03 - 2.5.0101 - 27.2	Penyusunan dan evaluasi Rencana Kerja Perangkat Daerah	Jumlah dokumen perencanaan pada SKPD yang tersusun	Jumlah dokumen perencanaan pada SKPD yang tersusun	Dinas LHK	Dinas LHK	10 dokumen	10 dokumen	8.500.000	15.000.000	6.500.000
4.03 - 2.5.0101 - 27.3	Monitoring, evaluasi dan pengendalian Program/Kegiatan Perangkat Daerah	Jumlah laporan evaluasi dan monitoring pada dinas lingkungan hidup dan kehutanan	Jumlah laporan evaluasi dan monitoring pada dinas lingkungan hidup dan kehutanan	Dinas LHK	Dinas LHK	3 buku	3 buku	8.000.000	6.400.000	(1.600.000)
<b>JUMLAH</b>								<b>23.290.400.000</b>	<b>12.815.884.000</b>	<b>(10.474.516.000)</b>

**RENCANA PROGRAM DAN KEGIATAN  
PADA PERUBAHAN RENCANA KERJA PEMERINTAH DAERAH (RKPD)  
KABUPATEN KLATEN TAHUN 2019**

**PERANGKAT DAERAH : DINAS KEPENDUDUKAN DAN PENCATATAN SIPIL**

Kode	Urusan/Bidang Urusan Pemerintahan Daerah Dan Program/Kegiatan	Indikator Kinerja Program/Kegiatan		Rencana Tahun 2019						
		Sebelum Perubahan	Sesudah Perubahan	Lokasi		Target Capaian Kinerja		Pagu Indikatif		
				Sebelum Perubahan	Sesudah Perubahan	Sebelum Perubahan	Sesudah Perubahan	Sebelum Perubahan	Sesudah Perubahan	Bertambah/ (Berkurang)
1	2	3	4	5	6	7	8	9	10	11
<b>2.06 - 2.6.0101 - 1</b>	<b>Program Pelayanan Administrasi Perkantoran</b>							<b>743.000.000</b>	<b>534.326.000</b>	<b>(208.674.000)</b>
2.06 - 2.6.0101 - 1.1	Penyediaan jasa surat menyurat	Jumlah dokumen surat masuk dan keluar kependudukan dan surat-menyurat lainnya	Jumlah dokumen surat masuk dan keluar kependudukan dan surat-menyurat lainnya	Disdukcapi	Disdukcapi	12 bulan	120 (surat biasa dan kilat khusus) surat	90.000.000	20.000.000	(70.000.000)
2.06 - 2.6.0101 - 1.2	Penyediaan jasa komunikasi, sumber daya air dan listrik	Jumlah Langganan air, listrik, telp dan Internet	Jumlah Langganan air, listrik, telp dan Internet	Disdukcapi	Disdukcapi	12 bulan ( Internet 15 Mgbs)	12 bulan ( Internet 15 Mgbs)	280.000.000	200.000.000	(80.000.000)
2.06 - 2.6.0101 - 1.7	Penyediaan jasa administrasi keuangan	Jumlah tenaga kontrak dan THL kebersihan	Jumlah tenaga kontrak dan THL kebersihan	Disdukcapi	Disdukcapi	2 Orang	6 (Tenaga honorer 1 org dan Thl 5 org) Orang	43.000.000	59.100.000	16.100.000
2.06 - 2.6.0101 - 1.8	Penyediaan jasa kebersihan kantor	Jumlah dan jenis peralatan kebersihan kantor yang tersedia	Jumlah dan jenis peralatan kebersihan kantor yang tersedia	Disdukcapi	Disdukcapi	1 Paket	17 jenis	20.000.000	15.000.000	(5.000.000)
2.06 - 2.6.0101 - 1.10	Penyediaan alat tulis kantor	Jumlah ATK yang tersedia	Jumlah ATK yang tersedia	Disdukcapi	Disdukcapi	1 Paket	39 jenis	45.000.000	30.000.000	(15.000.000)
2.06 - 2.6.0101 - 1.11	Penyediaan barang cetakan dan penggandaan	Jumlah barang cetakan dan penggandaan yang tersedia	Jumlah barang cetakan dan penggandaan yang tersedia	Disdukcapi	Disdukcapi	1 Paket	2 jenis	25.000.000	15.726.000	(9.274.000)
2.06 - 2.6.0101 - 1.12	Penyediaan komponen instalasi listrik/penerangan bangunan kantor	Jumlah komponen instalasi listrik/penerangan bangunan kantor yang tersedia	Jumlah komponen instalasi listrik/penerangan bangunan kantor yang tersedia	Disdukcapi	Disdukcapi	12 bulan	14 jenis	10.000.000	7.000.000	(3.000.000)
2.06 - 2.6.0101 - 1.15	Penyediaan bahan bacaan dan peraturan perundang-undangan	Jumlah bacaan yang tersedia	Jumlah jenis bacaan yang tersedia	Disdukcapi	Disdukcapi	3 Jenis ( SM, Solo Pos, Joglo Pos)	3 Jenis ( SM, Solo Pos, Joglo Pos)	4.000.000	4.000.000	-
2.06 - 2.6.0101 - 1.16	Penyediaan bahan logistik	jumlah bbm yang tersedia	jumlah bbm yang tersedia			150 liter	150 liter	6.000.000	1.500.000	(4.500.000)
2.06 - 2.6.0101 - 1.17	Penyediaan makanan dan minuman	Jumlah makan dan minum	Jumlah kegiatan rapat	Disdukcapi	Disdukcapi	12 bulan	55 kali	80.000.000	62.000.000	(18.000.000)
2.06 - 2.6.0101 - 1.18	Rapat-rapat koordinasi dan konsultasi ke luar daerah	Jumlah Perjalanan dinas Luar daerah	Jumlah Perjalanan dinas Luar daerah	Disdukcapi	Disdukcapi	12 bulan	25 kali	100.000.000	80.000.000	(20.000.000)
2.06 - 2.6.0101 - 1.19	Rapat-rapat koordinasi dan konsultasi dalam daerah	Jumlah perjalanan dinas dalam daerah	Jumlah perjalanan dinas dalam daerah	Disdukcapi	Disdukcapi	12 bulan	85 kali	40.000.000	40.000.000	-
<b>2.06 - 2.6.0101 - 2</b>	<b>Program Peningkatan Sarana dan Prasarana Aparatur</b>							<b>1.163.000.000</b>	<b>2.356.881.000</b>	<b>1.193.881.000</b>
2.06 - 2.6.0101 - 2.5	Pengadaan Kendaraan dinas/operasional	jumlah mobil pelayanan adminduk keliling	jumlah mobil pelayanan adminduk keliling			1 unit	1 unit	600.000.000	678.231.000	78.231.000

Kode	Urusan/Bidang Urusan Pemerintahan Daerah Dan Program/Kegiatan	Indikator Kinerja Program/Kegiatan		Rencana Tahun 2019						
				Lokasi		Target Capaian Kinerja		Pagu Indikatif		
		Sebelum Perubahan	Sesudah Perubahan	Sebelum Perubahan	Sesudah Perubahan	Sebelum Perubahan	Sesudah Perubahan	Sebelum Perubahan	Sesudah Perubahan	Bertambah/ (Berkurang)
1	2	3	4	5	6	7	8	9	10	11
2.06 - 2.6.0101 - 2.9	Pengadaan peralatan gedung kantor	Jumlah dan jenis peralatan gedung kantor yang diadakan	Jumlah dan jenis peralatan gedung kantor yang diadakan	Disdukcapi	Disdukcapi	26 Unit ( 1 Server Back up, 1 E-KTP Readers, 10 PC. 10 Laptop, 2 Printer E- KTP, 2 Printer Laser Jet)	40 Unit ( 1 alat rekam portabel,7 printer kia,1 paket sound system ruang pelayanan,1 paket sound system aula,1 panel ATS,1 set LCD Proyektor,3 scanner,3 laptop,2 Accu N70 ,1LED TV,5 PC,4 laptop,1 UPS,1 printer thermal,6 printer laser jet pro,1 server,1 server rackmount)	463.000.000	1.602.650.000	1.139.650.000
2.06 - 2.6.0101 - 2.24	Pemeliharaan rutin/berkala kendaraan dinas/operasional	Jumlah dan jenis kendaraan dinas/operasional yang dipelihara	Jumlah dan jenis kendaraan dinas/operasional yang dipelihara	Disdukcapi	Disdukcapi	30 Unit ( 24 Motor, 6 Mobil )	30 Unit ( 24 Motor, 6 Mobil )	70.000.000	51.000.000	(19.000.000)
2.06 - 2.6.0101 - 2.28	Pemeliharaan rutin/berkala peralatan gedung kantor	Jumlah dan jenis perawatan, peralatan kantor yang dipelihara	Jumlah dan jenis perawatan, peralatan kantor yang dipelihara	Disdukcapi	Disdukcapi	30 Unit	30 Unit	30.000.000	25.000.000	(5.000.000)
<b>2.06 - 2.6.0101 - 5</b>	<b>Program Peningkatan Kapasitas Sumber Daya Aparatur</b>							<b>60.000.000</b>	<b>24.000.000</b>	<b>(36.000.000)</b>
2.06 - 2.6.0101 - 5.4	Peningkatan Kapasitas Sumber Daya Manusia	Jumlah peserta pelatihan tingkat Desa dan Kecamatan peningkatan kapasitas aparatur	Jumlah peserta pelatihan tingkat Desa dan Kecamatan peningkatan kapasitas aparatur	Disdukcapi	Disdukcapi	128 Orang	40 Orang	60.000.000	24.000.000	(36.000.000)
<b>2.06 - 2.6.0101 - 15</b>	<b>Program Penataan Administrasi Kependudukan</b>							<b>5.118.150.000</b>	<b>3.998.689.000</b>	<b>(1.119.461.000)</b>
2.06 - 2.6.0101 - 15.3	Implementasi Sistem Administrasi Kependudukan (membangun, updating dan pemeliharaan)	Jumlah dan jenis penerbitan dokumen kependudukan bidang pelayanan pendaftaran kependudukan	Jumlah dan jenis penerbitan dokumen kependudukan bidang pelayanan pendaftaran kependudukan	Disdukcapi	Disdukcapi	12 bulan	2 (60 ribu KTP,60 ribu KIA,19 THL selama 12 bulan, 5 THL selama 4 bulan) jenis	2.170.000.000	932.524.000	(1.237.476.000)
2.06 - 2.6.0101 - 15.5	Koordinasi pelaksanaan kebijakan kependudukan	Jumlah perjalanan dinas dan honor tim untuk verifikasi KTP - el Calon jamaah haji dan verifikasi data adminduk.	Jumlah perjalanan dinas dan honor tim untuk verifikasi KTP - el Calon jamaah haji dan verifikasi data adminduk.	Disdukcapi	Disdukcapi	2 kegiatan	2 (17 rapat dan 12 kali perjalanan dinas dalam daerah) kegiatan	60.000.000	41.000.000	(19.000.000)
2.06 - 2.6.0101 - 15.7	Peningkatan pelayanan publik dalam bidang kependudukan dan catatan sipil	Jumlah dan jenis penerbitan dokumen kependudukan bidang pencatatan sipil	Jumlah dan jenis penerbitan dokumen kependudukan bidang pencatatan sipil	Disdukcapi	Disdukcapi	12 bulan	3 (penerbitan 20 rb akta kelahiran. 500 akta perkawinan, 600 akta kematian dan jilid 817 buku register akta serta 4 Thl selama 12 bulan dan 2 THL selama 4 bulan) jenis	263.000.000	116.000.000	(147.000.000)

Kode	Urusan/Bidang Urusan Pemerintahan Daerah Dan Program/Kegiatan	Indikator Kinerja Program/Kegiatan		Rencana Tahun 2019						
				Lokasi		Target Capaian Kinerja		Pagu Indikatif		
		Sebelum Perubahan	Sesudah Perubahan	Sebelum Perubahan	Sesudah Perubahan	Sebelum Perubahan	Sesudah Perubahan	Sebelum Perubahan	Sesudah Perubahan	Bertambah/ (Berkurang)
1	2	3	4	5	6	7	8	9	10	11
2.06 - 2.6.0101 - 15.14	Penataan Arsip Kependudukan	jumlah dokumen arsip akte pencatatan sipil	jumlah penginputan dokumen arsip akte pencatatan sipil	Disdukcapi	Disdukcapi	1 Dokumen (register akte lahir, perkawinan, perceraian, pengakuan anak, pengesahan anak, kematian berikut dokumen pendukungnya)	40.000 Dokumen (register akte pencatatan sipil beserta data dukungannya)	60.000.000	100.000.000	40.000.000
2.06 - 2.6.0101 - 15.15	Penyusunan Laporan Informasi Kependudukan	Jumlah buku dan CD laporan profil kependudukan	Jumlah buku dan CD laporan profil kependudukan	Disdukcapi	Disdukcapi	2 Jenis (50 CD, 50 Buku)	2 Jenis (50 CD, 50 Buku)	25.000.000	15.000.000	(10.000.000)
2.06 - 2.6.0101 - 15.23	Pengembangan Sistem Administrasi Kependudukan Terpadu	Jumlah dan jenis penerbitan dokumen kependudukan bidang pelayanan pendaftaran penduduk dan pencatatan sipil	Jumlah dan jenis penerbitan dokumen kependudukan bidang pelayanan pendaftaran penduduk dan pencatatan sipil	Disdukcapi	Disdukcapi	12 bulan	4 (Pengadaan blangko 190 ribu KK, 10 rb akta kelahiran, 5000 akta perkawinan, 5000 akta kematian) jenis	2.540.150.000	2.794.165.000	254.015.000
<b>JUMLAH</b>								<b>7.084.150.000</b>	<b>6.913.896.000</b>	<b>(170.254.000)</b>

**RENCANA PROGRAM DAN KEGIATAN  
PADA PERUBAHAN RENCANA KERJA PEMERINTAH DAERAH (RKPD)  
KABUPATEN KLATEN TAHUN 2019**

**PERANGKAT DAERAH : DINAS PEMBERDAYAAN MASYARAKAT DAN DESA**

Kode	Urusan/Bidang Urusan Pemerintahan Daerah Dan Program/Kegiatan	Indikator Kinerja Program/Kegiatan		Rencana Tahun 2019						
				Lokasi		Target Capaian Kinerja		Pagu Indikatif		
		Sebelum Perubahan	Sesudah Perubahan	Sebelum Perubahan	Sesudah Perubahan	Sebelum Perubahan	Sesudah Perubahan	Sebelum Perubahan	Sesudah Perubahan	Bertambah/ (Berkurang)
1	2	3	4	5	6	7	8	9	10	11
<b>2.07 - 2.7.0101 - 1</b>	<b>Program Pelayanan Administrasi Perkantoran</b>							<b>569.900.000</b>	<b>660.148.050</b>	<b>90.248.050</b>
2.07 - 2.7.0101 - 1.1	Penyediaan jasa surat menyurat	Jumlah surat dinas yang dikirim	Jumlah surat dinas yang dikirim	Dispermasdes	Dispermasdes	1.500 surat	3.000 surat	15.900.000	6.000.000	(9.900.000)
2.07 - 2.7.0101 - 1.2	Penyediaan jasa komunikasi, sumber daya air dan listrik	Jumlah dan jenis rekening penyediaan jasa kebutuhan operasional	Jumlah dan jenis rekening terbayar	Dispermasdes	Dispermasdes	4 rekening	4 rekening	42.000.000	42.000.000	-
2.07 - 2.7.0101 - 1.8	Penyediaan jasa kebersihan kantor	Jumlah THL Kebersihan	Jumlah THL Kebersihan Kantor	Dispermasdes	Dispermasdes	3 Orang	3 Orang	85.000.000	84.464.800	(535.200)
2.07 - 2.7.0101 - 1.10	Penyediaan alat tulis kantor	Jumlah dan jenis alat tulis kantor	Jumlah dan jenis alat tulis kantor tersedia	Dispermasdes	Dispermasdes	1 paket	30 jenis	50.000.000	34.083.250	(15.916.750)
2.07 - 2.7.0101 - 1.11	Penyediaan barang cetakan dan penggandaan	Jumlah dan jenis cetak dan penggandaan pendukung adminitrasi kantor	Jumlah dan jenis cetak dan penggandaan	Dispermasdes	Dispermasdes	1 paket	2 jenis	20.000.000	39.600.000	19.600.000
2.07 - 2.7.0101 - 1.12	Penyediaan komponen instalasi listrik/penerangan bangunan kantor	Jumlah perlengkapan alat listrik	Jumlah jenis komponen instalasi listrik dan penerangan bangunan	Dispermasdes	Dispermasdes	1 paket	2 jenis	20.000.000	18.000.000	(2.000.000)
2.07 - 2.7.0101 - 1.15	Penyediaan bahan bacaan dan peraturan perundang-undangan	Jumlah bahan bacaan dan peraturan perundang-undangan	Jumlah bahan bacaan dan peraturan perundang-undangan tersedia	Dispermasdes	Dispermasdes	4 surat kabar	4 surat kabar	7.000.000	7.000.000	-
2.07 - 2.7.0101 - 1.17	Penyediaan makanan dan minuman	Jumlah Koordinasi dan Penerimaan Tamu	Jumlah makanan dan minuman tersedia	Dispermasdes	Dispermasdes	30 kegiatan	30 kegiatan	50.000.000	50.000.000	-
2.07 - 2.7.0101 - 1.18	Rapat-rapat koordinasi dan konsultasi ke luar daerah	Jumlah perjalanan dinas luar daerah	Jumlah frekuensi perjalanan dinas luar daerah	Jawa	Jawa	12 bulan	12 bulan	120.000.000	250.000.000	130.000.000
2.07 - 2.7.0101 - 1.19	Rapat-rapat koordinasi dan konsultasi dalam daerah	Jumlah perjalanan dalam daerah	Jumlah frekuensi perjalanan dalam daerah	Kabupaten Klaten	Kabupaten Klaten	12 bulan	12 bulan	40.000.000	56.500.000	16.500.000
2.07 - 2.7.0101 - 1.20	Penyediaan Jasa Pengamanan Kantor	Jumlah tenaga keamanan dan kenyamanan lingkungan tempat kerja	Jumlah THL pengamanan Kantor	Dispermasdes	Dispermasdes	5 orang	5 orang	120.000.000	72.500.000	(47.500.000)
<b>2.07 - 2.7.0101 - 2</b>	<b>Program Peningkatan Sarana dan Prasarana Aparatur</b>							<b>410.000.000</b>	<b>551.664.000</b>	<b>141.664.000</b>
2.07 - 2.7.0101 - 2.7	Pengadaan perlengkapan gedung kantor	Jumlah pengadaan AC	Jumlah perlengkapan gedung kantor terbeli	Dispermasdes	Dispermasdes	3 unit	4 unit	40.000.000	40.000.000	-
2.07 - 2.7.0101 - 2.9	Pengadaan peralatan gedung kantor	Jumlah pengadaan peralatan kantor	Jumlah peralatan gedung kantor terbeli	Dispermasdes	Dispermasdes	10 unit (4 printer, 3 komputer, 3 laptop)	10 unit (4 printer, 3 komputer, 3 laptop)	80.000.000	75.000.000	(5.000.000)
2.07 - 2.7.0101 - 2.10	Pengadaan mebeleur	Jumlah pengadaan mebeleur kantor	Jumlah pembelian mebeleur	Dispermasdes	Dispermasdes	57 unit (50 kursi rapat, 2 unit kursi tunggu, 1 set kursi tamu, 4 lemari arsip)	58 unit (50 kursi rapat, 3 unit kursi tunggu, 1 set kursi tamu, 4 lemari arsip)	70.000.000	62.000.000	(8.000.000)
2.07 - 2.7.0101 - 2.22	Pemeliharaan rutin/berkala gedung kantor	Jumlah rehab gedung kantor	Jumlah gedung kantor terpelihara	Dispermasdes	Dispermasdes	1 unit gedung	2 unit gedung	122.000.000	310.000.000	188.000.000



Kode	Urusan/Bidang Urusan Pemerintahan Daerah Dan Program/Kegiatan	Indikator Kinerja Program/Kegiatan		Rencana Tahun 2019						
		Sebelum Perubahan	Sesudah Perubahan	Lokasi		Target Capaian Kinerja		Pagu Indikatif		
				Sebelum Perubahan	Sesudah Perubahan	Sebelum Perubahan	Sesudah Perubahan	Sebelum Perubahan	Sesudah Perubahan	Bertambah/ (Berkurang)
1	2	3	4	5	6	7	8	9	10	11
2.07 - 2.7.0101 - 2.24	Pemeliharaan rutin/berkala kendaraan dinas/operasional	Jumlah kendaraan yang terpelihara	Jumlah kendaraan dinas/operasional terpelihara	dispermades	dispermades	22 unit (7 roda empat, 15 roda dua)	22 unit (7 roda empat, 15 roda dua)	50.000.000	32.664.000	(17.336.000)
2.07 - 2.7.0101 - 2.26	Pemeliharaan rutin/berkala perlengkapan gedung kantor	Jumlah perlengkapan kantor yang dipelihara	Jumlah perlengkapan gedung kantor terpelihara	Dispermasdes	Dispermasdes	15 Unit	15 Unit	10.000.000	10.000.000	-
2.07 - 2.7.0101 - 2.28	Pemeliharaan rutin/berkala peralatan gedung kantor	Jumlah peralatan gedung kantor yang dipelihara	Jumlah pemeliharaan peralatan kantor	Dispermasdes	Dispermasdes	20 UNIT	20 UNIT	12.000.000	12.000.000	-
2.07 - 2.7.0101 - 2.29	Pemeliharaan rutin/berkala mebeleur	Jumlah pemeliharaan rutin berkala mebeleur	Jumlah pemeliharaan mebeleur	Dispermasdes	Dispermasdes	25 unit (meja, kursi, lemari)	25 unit (meja, kursi, lemari)	26.000.000	10.000.000	(16.000.000)
<b>2.07 - 2.7.0101 - 15</b>	<b>Program Peningkatan Keberdayaan Masyarakat Pedesaan</b>							<b>1.130.000.000</b>	<b>808.214.582</b>	<b>(321.785.418)</b>
2.07 - 2.7.0101 - 15.4	Pengelolaan Alokasi Dana Desa ( ADD )	Jumlah desa yang terfasilitasi DD dan ADD	Jumlah desa yang terfasilitasi pelaksanaan DD dan ADD dalam 1 tahun	Kabupaten Klaten	Kabupaten Klaten	391 desa	391 desa	500.000.000	394.104.088	(105.895.912)
2.07 - 2.7.0101 - 15.6	Peningkatan Implementasi Pemberdayaan Masyarakat Pedesaan (BBGRM)	Jumlah kegiatan pencanangan BBGRM	Jumlah desa/kel yang melaksanakan gerakan gotong royong masyarakat setiap tahunnya	26 Kecamatan	Kabupaten Klaten	2 Kegiatan	2 Kegiatan	175.000.000	107.852.600	(67.147.400)
2.07 - 2.7.0101 - 15.8	Pemanfaatan Tehnologi Tepat Guna/ TTG	Jumlah pelatihan pemanfaatan TTG	Jumlah peserta pelatihan pemanfaatan TTG	Kabupaten Klaten	Kabupaten Klaten	5 kali (@20 orang)	5 kali (@20 orang)	200.000.000	88.458.400	(111.541.600)
2.07 - 2.7.0101 - 15.11	Peningkatan Koordinasi Kader Pemberdayaan Masyarakat Desa (KPMD)	Jumlah Kader Pemberdayaan Masyarakat Desa (KPMD) yang terlatih	Jumlah lembaga kemasyarakatan desa yang di bina dalam 1 Tahun (LPMD/K dan LK lainnya)	Kab. Klaten	Kab. Klaten	391 desa (@1 orang)	391 desa (@1 orang)	65.000.000	70.000.000	5.000.000
2.07 - 2.7.0101 - 15.14	Fasilitasi penyusunan profil desa/kelurahan	Jumlah desa yang terfasilitasi dalam penyusunan profil desa dan kelurahan	Jumlah desa yang dievaluasi dan penilaian perkembangan desa dan kelurahan dalam 1 tahun	Kabupaten Klaten	Kabupaten Klaten	401 desa/kel	401 desa/kel	40.000.000	60.261.600	20.261.600
2.07 - 2.7.0101 - 15.15	Fasilitasi sistem informasi desa/SID	Jumlah Desa yang mendapat pelatihan pemanfaatn aplikasi Sistem Informasi Desa (SID)	Jumlah Desa yang terfasilitasi SID dalam 1 Tahun	Kabupaten Klaten	Kabupaten Klaten	391 Desa (183 Ds. Pelatihan lanjut, 208 Ds. Pelatihan awal)	391 Desa (183 Ds. Pelatihan lanjut, 208 Ds. Pelatihan awal)	150.000.000	87.537.894	(62.462.106)
<b>2.07 - 2.7.0101 - 16</b>	<b>Program pengembangan lembaga ekonomi pedesaan</b>							<b>553.000.000</b>	<b>394.500.000</b>	<b>(158.500.000)</b>
2.07 - 2.7.0101 - 16.8	Pembinaan Lembaga Ekonomi Masyarakat	Jumlah Lembaga Ekonomi Masyarakat (BUMDes) yang terbina dan terlatih untuk pengembangan BUMDes	Jumlah Lembaga Ekonomi Masyarakat (BUMDes)	Kabupaten Klaten	Kabupaten Klaten	185 BUMDes	230 BUMDes	200.000.000	165.000.000	(35.000.000)
2.07 - 2.7.0101 - 16.9	Penguatan BP-SPAMS (Badan Pengelola Sarana Penyediaan Air Minum dan Sanitasi)	Jumlah lembaga yang terbina	Jumlah BP-SPAMS yang di bina dalam 1 tahun	Kabupaten Klaten	Kabupaten Klaten	100 lembaga	100 lembaga	53.000.000	20.000.000	(33.000.000)
2.07 - 2.7.0101 - 16.10	Pemberdayaan Pos Pelayanan Teknologi	Jumlah Posyantek yang mendapatkan sosialisasi dan pembinaan	Jumlah Posyantek yang mendapatkan sosialisasi dan pembinaan	Kabupaten Klaten	Kabupaten Klaten	7 (1 Posyantek baru, 6 Posyantek binaan) Posyantek	2 Posyantek	75.000.000	25.000.000	(50.000.000)
2.07 - 2.7.0101 - 16.14	Pameran Produk Teknolagi Tepat Guna / TTG	Jumlah event gelar TTG Nasional	Jumlah event gelar TTG Nasional	Luar Jawa	Luar Jawa	1 event	1 event	125.000.000	109.500.000	(15.500.000)
2.07 - 2.7.0101 - 16.18	Peningkatan pembangunan kawasan pedesaan	Jumlah kawasan pedesaan yang di fasilitasi	Jumlah kawasan pedesaan yang di fasilitasi	Kabupaten Klaten	Kabupaten Klaten	13 kawasan	13 kawasan	100.000.000	75.000.000	(25.000.000)
<b>2.07 - 2.7.0101 - 17</b>	<b>Program peningkatan partisipasi masyarakat dalam membangun desa</b>							<b>413.000.000</b>	<b>884.995.242</b>	<b>471.995.242</b>

Kode	Urusan/Bidang Urusan Pemerintahan Daerah Dan Program/Kegiatan	Indikator Kinerja Program/Kegiatan		Rencana Tahun 2019						
		Sebelum Perubahan	Sesudah Perubahan	Lokasi		Target Capaian Kinerja		Pagu Indikatif		
				Sebelum Perubahan	Sesudah Perubahan	Sebelum Perubahan	Sesudah Perubahan	Sebelum Perubahan	Sesudah Perubahan	Bertambah/ (Berkurang)
1	2	3	4	5	6	7	8	9	10	11
2.07 - 2.7.0101 - 17.6	TNI Manunggal Membangun Desa (TMMD)	Jumlah desa lokasi TMMD	Jumlah desa lokasi TMMD dan karya bakti Klaten Bersinar dalam 1 tahun	3 Kecamatan	Kabupaten Klaten	3 desa	6 desa	188.000.000	115.000.000	(73.000.000)
2.07 - 2.7.0101 - 17.10	Peningkatan dan Penguatan Kelembagaan Posyandu	Jumlah pokjnal posyandu yang dibina	Jumlah posyandu aktif yang dibina	Kab. Klaten	Kab. Klaten	26 Kecamatan	2.272 Posyandu	90.000.000	604.000.000	514.000.000
2.07 - 2.7.0101 - 17.12	Peningkatan Perencanaan Partisipatif Pembangunan Desa	Jumlah fasilitasi pembekalan perencanaan pembangunan Desa	Jumlah fasilitasi pembekalan perencanaan pembangunan Desa	Kab. Klaten	Kab. Klaten	26 kegiatan (di 26 Kecamatan)	210 Orang	60.000.000	65.995.242	5.995.242
2.07 - 2.7.0101 - 17.13	Pengelolaan Adat Istiadat dan Nilai Sosial Desa	Jumlah satgas yang terfasilitasi untuk melakukan inventarisasi adat istiadat istiadat	Jumlah desa yang menunjang pelestarian adat istiadat dan nilai sosial budaya masyarakat	Kab. Klaten	Kab. Klaten	401 satgas	391 satgas	75.000.000	100.000.000	25.000.000
<b>2.07 - 2.7.0101 - 18</b>	<b>Program peningkatan kapasitas aparatur pemerintah desa</b>							<b>1.000.000.000</b>	<b>100.000.000</b>	<b>(900.000.000)</b>
2.07 - 2.7.0101 - 18.5	Peningkatan kualitas perencanaan desa	Jumlah peserta yang dilatih tentang perencanaan desa	Jumlah peserta yang dilatih tentang perencanaan desa Kabupaten Klaten	Kabupaten Klaten	Kabupaten Klaten	1.029 orang (Kepala Desa, BPD, Kaur Perencanaan)	391 orang (Kepala Desa, BPD, Kaur Perencanaan)	1.000.000.000	100.000.000	(900.000.000)
<b>2.07 - 2.7.0101 - 20</b>	<b>Program Pemberdayaan dan Kesejahteraan Keluarga</b>							<b>935.000.000</b>	<b>901.000.000</b>	<b>(34.000.000)</b>
2.07 - 2.7.0101 - 20.1	Penguatan kelembagaan kader pemberdayaan pembinaan kesejahteraan keluarga	Jumlah kelembagaan kader pemberdayaan dan kesejahteraan keluarga yang terfasilitasi di tingkat Kabupaten	Jumlah desa binaan PKK dalam 1 Tahun	Kabupaten Klaten	Kabupaten Klaten	1 Lembaga	52 desa binaan	699.000.000	741.000.000	42.000.000
2.07 - 2.7.0101 - 20.2	Peningkatan koordinasi pokja pedoman penghayatan pancasila dan gotong royong	Jumlah Desa Binaan yang terfasilitasi dengan Pokja I	Jumlah Desa Binaan yang terfasilitasi dengan Pokja I	26 Kecamatan	26 Kecamatan	52 desa binaan	52 desa binaan	64.000.000	40.000.000	(24.000.000)
2.07 - 2.7.0101 - 20.3	Peningkatan koordinasi pokja pendidikan ketrampilan dan koperasi	Jumlah Desa Binaan yang terfasilitasi dengan Pokja II	Jumlah Desa Binaan yang terfasilitasi dengan Pokja II	26 Kecamatan	26 Kecamatan	52 desa binaan	52 desa binaan	63.000.000	40.000.000	(23.000.000)
2.07 - 2.7.0101 - 20.4	Peningkatan koordinasi pokja sandang, pangan dan tata laksana rumah tangga	Jumlah Desa Binaan yang terfasilitasi dengan Pokja III	Jumlah Desa Binaan yang terfasilitasi dengan Pokja III	26 Kecamatan	26 Kecamatan	52 desa binaan	52 desa binaan	53.000.000	40.000.000	(13.000.000)
2.07 - 2.7.0101 - 20.5	Peningkatan koordinasi pokja kesehatan, perencanaan sehat dan pelestarian lingkungan hidup	Jumlah Desa Binaan yang terfasilitasi dengan Pokja IV	Jumlah Desa Binaan yang terfasilitasi dengan Pokja IV	26 Kecamatan	26 Kecamatan	52 desa binaan	52 desa binaan	56.000.000	40.000.000	(16.000.000)
<b>4.01 - 2.7.0101 - 22</b>	<b>Program Peningkatan Kapasitas Aparatur Pemerintahan Desa/Kelurahan</b>							<b>1.000.000.000</b>	<b>192.195.726</b>	<b>(807.804.274)</b>
4.01 - 2.7.0101 - 22.4	Pembekalan, bimbingan teknis dan workshop bagi aparat pemerintahan dan lembaga desa/kelurahan	Jumlah aparat desa dan kecamatan yang terfasilitasi bimbingan teknis tentang adminitrasi pemerintahan desa	Jumlah aparat desa yang mengikuti pelatihan/bimtek	Kabupaten Klaten	Kabupaten Klaten	1.000 peserta	1.000 peserta	1.000.000.000	192.195.726	(807.804.274)
<b>4.01 - 2.7.0101 - 25</b>	<b>Program Peningkatan Tata Kelola Pemerintahan Desa</b>							<b>5.475.000.000</b>	<b>2.767.704.150</b>	<b>(2.707.295.850)</b>
4.01 - 2.7.0101 - 25.1	Sosialisasi Peraturan Pemerintah tentang Desa	Jumlah peraturan yang disosialisasikan kepada pemerintah desa	Jumlah peraturan yang disosialisasikan kepada pemerintah desa	Kabupaten Klaten	Kabupaten Klaten	4 peraturan	4 peraturan	300.000.000	199.441.125	(100.558.875)
4.01 - 2.7.0101 - 25.2	Pendampingan Penyusunan Peraturan Desa	Jumlah regulasi tentang desa yang tersusun	Jumlah regulasi tentang desa yang tersusun	Kabupaten Klaten	Kabupaten Klaten	4 regulasi	4 regulasi	150.000.000	134.000.000	(16.000.000)
4.01 - 2.7.0101 - 25.3	Penyelenggaraan Pemilihan dan pengangkatan Kepala/Perangkat Desa	Jumlah penyelenggaraan pemilihan kepala desa	Jumlah penyelenggaraan pemilihan kepala desa	Kabupaten Klaten	Kabupaten Klaten	343 Desa	345 Desa	4.000.000.000	2.064.629.375	(1.935.370.625)

Kode	Urusan/Bidang Urusan Pemerintahan Daerah Dan Program/Kegiatan	Indikator Kinerja Program/Kegiatan		Rencana Tahun 2019						
				Lokasi		Target Capaian Kinerja		Pagu Indikatif		
		Sebelum Perubahan	Sesudah Perubahan	Sebelum Perubahan	Sesudah Perubahan	Sebelum Perubahan	Sesudah Perubahan	Sebelum Perubahan	Sesudah Perubahan	Bertambah/ (Berkurang)
1	2	3	4	5	6	7	8	9	10	11
4.01 - 2.7.0101 - 25.4	Peningkatan dan koordinasi penyelenggaraan pemerintahan desa	Jumlah koordinasi penyelenggaraan pemerintahan Desa	Jumlah peserta fasilitasi aparatur pemerintahan desa dan kecamatan dalam 1 tahun	Kabupaten Klaten	Kabupaten Klaten	4 kegiatan	4 kegiatan	215.000.000	60.957.800	(154.042.200)
4.01 - 2.7.0101 - 25.6	Penyelenggaraan Lomba Tertib Administrasi Desa	Jumlah penyelenggaraan lomba tertib administrasi desa tingkat kabupaten	Jumlah peserta lomba tertib administrasi desa tingkat kabupaten	Kabupaten Klaten	Kabupaten Klaten	26 desa	26 desa	360.000.000	95.948.750	(264.051.250)
4.01 - 2.7.0101 - 25.7	Pendataan dan Inventarisasi Aset Desa	Jumlah fasilitasi inventarisasi aset desa yang bermasalah	Jumlah penyelesaian tanah kas desa	Kabupaten Klaten	Kabupaten Klaten	9 Kegiatan	9 Kegiatan	50.000.000	30.964.600	(19.035.400)
4.01 - 2.7.0101 - 25.8	Evaluasi penilaian perkembangan pembangunan desa/kelurahan	Jumlah Desa yang mengikuti lomba desa	Jumlah Desa yang dinilai perkembangan pembangunan	Kabupaten Klaten	Kabupaten Klaten	26 desa	26 desa	400.000.000	181.762.500	(218.237.500)
<b>4.03 - 2.7.0101 - 6</b>	<b>Program peningkatan pengembangan sistem pelaporan capaian kinerja dan keuangan</b>							<b>10.000.000</b>	<b>10.428.250</b>	<b>428.250</b>
4.03 - 2.7.0101 - 6.1	Penyusunan laporan capaian kinerja dan ikhtisar realisasi kinerja SKPD	Jumlah laporan akuntabilitas kinerja pemerintahan	Jumlah laporan akuntabilitas kinerja pemerintahan	Dispermasdes	Dispermasdes	1 dokumen	1 dokumen	10.000.000	10.428.250	428.250
<b>4.03 - 2.7.0101 - 27</b>	<b>Program Peningkatan Kualitas Perencanaan</b>	<b>- Jumlah Dokumen Perencanaan Renstra PD disusun tepat waktu - Jumlah Dokumen Perencanaan Renja-PD disusun tepat waktu</b>	<b>- Jumlah Dokumen Perencanaan Renstra PD disusun tepat waktu - Jumlah Dokumen Perencanaan Renja-PD disusun tepat waktu</b>			<b>- 1 jenis dokumen - 1 jenis dokumen</b>	<b>- 1 jenis dokumen - 1 jenis dokumen</b>	<b>22.000.000</b>	<b>22.000.000</b>	<b>-</b>
4.03 - 2.7.0101 - 27.2	Penyusunan dan evaluasi Rencana Kerja Perangkat Daerah	Jumlah dokumen RENJA OPD	Jumlah dokumen RENJA OPD	Dispermasdes	Dispermasdes	1 dokumen	1 dokumen	12.000.000	12.000.000	-
4.03 - 2.7.0101 - 27.3	Monitoring, evaluasi dan pengendalian Program/Kegiatan Perangkat Daerah	Jumlah Laporan movev dan pengendalian internal OPD (Triwulan)	Jumlah Laporan movev dan pengendalian internal OPD (Triwulan)	Dispermasdes	Dispermasdes	4 dokumen	4 dokumen	10.000.000	10.000.000	-
<b>JUMLAH</b>								<b>11.517.900.000</b>	<b>7.292.850.000</b>	<b>(4.225.050.000)</b>

**RENCANA PROGRAM DAN KEGIATAN  
PADA PERUBAHAN RENCANA KERJA PEMERINTAH DAERAH (RKPD)  
KABUPATEN KLATEN TAHUN 2019**

**PERANGKAT DAERAH : DINAS PERHUBUNGAN**

Kode	Urusan/Bidang Urusan Pemerintahan Daerah Dan Program/Kegiatan	Indikator Kinerja Program/Kegiatan		Rencana Tahun 2019						
		Sebelum Perubahan	Sesudah Perubahan	Lokasi		Target Capaian Kinerja		Pagu Indikatif		
				Sebelum Perubahan	Sesudah Perubahan	Sebelum Perubahan	Sesudah Perubahan	Sebelum Perubahan	Sesudah Perubahan	Bertambah/ (Berkurang)
1	2	3	4	5	6	7	8	9	10	11
<b>2.09 - 2.9.0101 - 1</b>	<b>Program Pelayanan Administrasi Perkantoran</b>							<b>1.178.000.000</b>	<b>1.249.800.000</b>	<b>71.800.000</b>
2.09 - 2.9.0101 - 1.1	Penyediaan jasa surat menyurat	Jumlah Surat Keluar	Jumlah Surat Keluar	Dinas Perhubungan Kabupaten Klaten	Dinas Perhubungan Kabupaten Klaten	3.500 Surat	3.500 Surat	6.000.000	5.500.000	(500.000)
2.09 - 2.9.0101 - 1.2	Penyediaan jasa komunikasi, sumber daya air dan listrik	Jumlah pemakaian jasa listrik	Jumlah rekening langganan listrik, telepon dan internet	Dinas Perhubungan Kabupaten Klaten	Dinas Perhubungan Kab. Klaten	96.000 kwh	11 rekening	250.000.000	250.000.000	-
		Jumlah rekening langganan telepon		Dinas Perhubungan kab. Klaten		1 rekening				
		Jumlah kecepatan internet		Dinas Perhubungan Kab. Klaten		15 Mbps				
2.09 - 2.9.0101 - 1.7	Penyediaan jasa administrasi keuangan	Jumlah THL administrasi perkantoran dan uang lembur PNS	Jumlah THL administrasi perkantoran dan uang lembur PNS	Dinas Perhubungan Kabupaten Klaten	Dinas Perhubungan Kabupaten Klaten	7 THL	5 THL	140.000.000	91.800.000	(48.200.000)
2.09 - 2.9.0101 - 1.8	Penyediaan jasa kebersihan kantor	Jumlah tenaga pembersih	Jumlah tenaga pembersih	Dinas Perhubungan Kabupaten Klaten	Dinas Perhubungan Kabupaten Klaten	5 Orang	5 Orang	130.000.000	153.500.000	23.500.000
		Jumlah tenaga pembersih		Dinas Perhubungan Kabupaten Klaten		5 Orang				
		Jumlah Seragam Pembersih		Dinas Perhubungan Kabupaten Klaten		10 stel				
		Jumlah Bahan pembersih		Dinas Perhubungan Kabupaten Klaten		10 jenis				
2.09 - 2.9.0101 - 1.10	Penyediaan alat tulis kantor	Jumlah alat tulis kantor	Jumlah alat tulis kantor	Dinas Perhubungan Kabupaten Klaten	Dinas Perhubungan Kabupaten Klaten	62 Jenis	64 Jenis	70.000.000	75.000.000	5.000.000
2.09 - 2.9.0101 - 1.11	Penyediaan barang cetakan dan penggandaan	Jumlah barang cetakan	Jumlah barang cetakan	Dinas Perhubungan Kabupaten Klaten	Dinas Perhubungan Kabupaten Klaten	15 Jenis	14 Jenis	90.000.000	102.000.000	12.000.000
2.09 - 2.9.0101 - 1.12	Penyediaan komponen instalasi listrik/penerangan bangunan kantor	Jumlah alat listrik dan elektronik	Jumlah alat listrik dan elektronik	Dinas Perhubungan Kabupaten Klaten	Dinas Perhubungan Kabupaten Klaten	9 Jenis	11 Jenis	10.000.000	40.000.000	30.000.000
2.09 - 2.9.0101 - 1.15	Penyediaan bahan bacaan dan peraturan perundang-undangan	Jumlah langganan koran / surat kabar	Jumlah langganan koran / surat kabar	Dinas Perhubungan Kabupaten Klaten	Dinas Perhubungan Kabupaten Klaten	5 Surat Kabar	5 Surat Kabar	10.000.000	50.000.000	40.000.000
2.09 - 2.9.0101 - 1.17	Penyediaan makanan dan minuman	Jumlah kegiatan rapat koordinasi dan konsultasi	Jumlah kegiatan rapat koordinasi dan konsultasi	Dinas Perhubungan Kabupaten Klaten	Dinas Perhubungan Kabupaten Klaten	72 kali	72 kali	30.000.000	30.000.000	-
2.09 - 2.9.0101 - 1.18	Rapat-rapat koordinasi dan konsultasi ke luar daerah	Jumlah SPPD luar daerah eselon II	Jumlah SPPD luar daerah	Dinas Perhubungan Kabupaten Klaten	Luar Kab. Klaten	33 kali	150 kali	180.000.000	250.000.000	70.000.000
		Jumlah SPPD luar daerah eselon III		Dinas Perhubungan Kabupaten Klaten		31 kali				
		Jumlah SPPD luar daerah eselon IV		Dinas Perhubungan Kabupaten Klaten		25 kali				
		Jumlah SPPD luar daerah staf		Dinas Perhubungan Kabupaten Klaten		59 kali				
2.09 - 2.9.0101 - 1.19	Rapat-rapat koordinasi dan konsultasi dalam daerah	Jumlah SPPD dalam daerah eselon II	Jumlah SPPD dalam daerah	Kabupaten Klaten	Kab. Klaten	104 kali	766 kali	90.000.000	90.000.000	-

Kode	Urusan/Bidang Urusan Pemerintahan Daerah Dan Program/Kegiatan	Indikator Kinerja Program/Kegiatan		Rencana Tahun 2019							
				Lokasi		Target Capaian Kinerja		Pagu Indikatif			
		Sebelum Perubahan	Sesudah Perubahan	Sebelum Perubahan	Sesudah Perubahan	Sebelum Perubahan	Sesudah Perubahan	Sebelum Perubahan	Sesudah Perubahan	Bertambah/ (Berkurang)	
1	2	3	4	5	6	7	8	9	10	11	
		Jumlah SPPD Dalam Daerah eselon III Jumlah SPPD dalam daerah eselon IV Jumlah SPPD dalam daerah staff		Kabupaten Klaten Kabupaten Klaten Kabupaten Klaten		104 kali 156 kali 402 kali					
2.09 - 2.9.0101 - 1.20	Penyediaan Jasa Pengamanan Kantor	Jumlah THL pengamanan kantor  Jumlah seragam pengaman lengkap Jumlah Peralatan Keamanan	Jumlah THL pengamanan kantor	Dinas Perhubungan Kabupaten Klaten Dinas Perhubungan Kabupaten Klaten Dinas Perhubungan Kabupaten Klaten	Dinas Perhubungan Kabupaten Klaten	6 Orang 12 stel 8 Jenis	6 Orang	160.000.000	100.000.000	(60.000.000)	
2.09 - 2.9.0101 - 1.24	Penyusunan perencanaan dan pelaporan	Jumlah dokumen perencanaan dan pelaporan	Jumlah dokumen perencanaan dan pelaporan	Dinas Perhubungan Kabupaten Klaten	Dinas Perhubungan Kabupaten Klaten	8 Dokumen	8 Dokumen	12.000.000	12.000.000	-	
<b>2.09 - 2.9.0101 - 2</b>	<b>Program Peningkatan Sarana dan Prasarana Aparatur</b>							<b>1.759.000.000</b>	<b>1.280.200.000</b>	<b>(478.800.000)</b>	
2.09 - 2.9.0101 - 2.5	Pengadaan Kendaraan dinas/operasional	Jumlah truck crane	Jumlah sepeda motor roda dua	Dinas Perhubungan Kabupaten Klaten	Dinas Perhubungan Kabupaten Klaten	1 unit	4 unit	900.000.000	162.400.000	(737.600.000)	
2.09 - 2.9.0101 - 2.9	Pengadaan peralatan gedung kantor	Jumlah Pengadaan komputer  Jumlah pengadaan laptop Jumlah Pengadaan LCD Proyektor  Jumlah Pengadaan Printer	Jumlah Pengadaan peralatan gedung kantor	Dinas Perhubungan Kabupaten Klaten Kab. Klaten Dinas Perhubungan Kabupaten Klaten Dinas Perhubungan Kabupaten Klaten	Dinas Perhubungan Kabupaten Klaten	6 unit 4 unit 1 buah 4 bh	35 unit	200.000.000	258.100.000	58.100.000	
2.09 - 2.9.0101 - 2.10	Pengadaan mebeleur	Jumlah pengadaan almari arsip  Jumlah pengadaan almari arsip  Jumlah pengadaan size / meja kursi tamu Jumlah pengadaan almari sound  Jumlah pengadaan kursi putar loket  Jumlah pengadaan meja kerja	Jumlah pengadaan mebeleur	Dinas Perhubungan Kabupaten Klaten Dinas Perhubungan Kabupaten Klaten Dinas Perhubungan Kabupaten Klaten Dinas Perhubungan Kabupaten Klaten Dinas Perhubungan Kabupaten Klaten Dinas Perhubungan Kabupaten Klaten	Dinas Perhubungan Kabupaten Klaten	8 bh 8 bh 2 set 1 bh 6 bh 50 bh	119 unit	250.000.000	252.300.000	2.300.000	
2.09 - 2.9.0101 - 2.22	Pemeliharaan rutin/berkala gedung kantor	Jumlah pemeliharaan ringan gedung kantor	Jumlah pemeliharaan gedung kantor	Dinas Perhubungan Kabupaten Klaten	Dinas Perhubungan Kabupaten Klaten	1 gedung	2 gedung	50.000.000	297.500.000	247.500.000	
2.09 - 2.9.0101 - 2.24	Pemeliharaan rutin/berkala kendaraan dinas/operasional	Jumlah jeep terpelihara  Jumlah jeep terpelihara  Jumlah Station Wagon terpelihara  Jumlah Truck Crane terpelihara	Jumlah pemeliharaan mobil operasional, mobil dinas dan sepeda motor	Dinas Perhubungan Kabupaten Klaten  Dinas Perhubungan Kabupaten Klaten Dinas Perhubungan Kabupaten Klaten Dinas Perhubungan Kabupaten Klaten	Dinas Perhubungan Kabupaten Klaten	1 unit 1 unit 7 unit 1 unit	28 unit	120.000.000	120.000.000	-	

Kode	Urusan/Bidang Urusan Pemerintahan Daerah Dan Program/Kegiatan	Indikator Kinerja Program/Kegiatan		Rencana Tahun 2019						
				Lokasi		Target Capaian Kinerja		Pagu Indikatif		
		Sebelum Perubahan	Sesudah Perubahan	Sebelum Perubahan	Sesudah Perubahan	Sebelum Perubahan	Sesudah Perubahan	Sebelum Perubahan	Sesudah Perubahan	Bertambah/ (Berkurang)
1	2	3	4	5	6	7	8	9	10	11
		Jumlah Sepeda Motor Terpelihara		Dinas Perhubungan Kabupaten Klaten		19 unit				
2.09 - 2.9.0101 - 2.28	Pemeliharaan rutin/berkala peralatan gedung kantor	Jumlah AC Terpelihara Jumlah AC Terpelihara Jumlah Komputer Terpelihara Jumlah Printer Terpelihara Jumlah mesin ketik terpelihara	Jumlah peralatan gedung kantor	Dinas Perhubungan Kabupaten Klaten Dinas Perhubungan Kabupaten Klaten Dinas Perhubungan Kabupaten Klaten Dinas Perhubungan Kabupaten Klaten Dinas Perhubungan Kabupaten Klaten	Dinas Perhubungan Kabupaten Klaten	21 bh 21 bh 23 unit 20 bh 4 bh	21 bh	50.000.000	55.000.000	5.000.000
2.09 - 2.9.0101 - 2.29	Pemeliharaan rutin/berkala mebeleur	Jumlah tenda posko terpelihara	Jumlah mebeleur terpelihara	Dinas Perhubungan Kabupaten Klaten	Dinas Perhubungan Kabupaten Klaten	7 unit	7 unit	30.000.000	24.400.000	(5.600.000)
2.09 - 2.9.0101 - 2.47	Pengadaan peralatan kerja lapangan	Jumlah pengadaan jas hujan Jumlah pengadaan jas hujan Jumlah pengadaan sarung tangan Jumlah pengadaan stick lamp Jumlah pengadaan helm traffic light Jumlah pengadaan rompi		Dinas Perhubungan Kabupaten Klaten Dinas Perhubungan Kabupaten Klaten Dinas Perhubungan Kabupaten Klaten Dinas Perhubungan Kabupaten Klaten Dinas Perhubungan Kabupaten Klaten Dinas Perhubungan Kabupaten Klaten		50 bh 50 bh 10 pasang 50 bh 10 bh 60 bh		47.000.000	-	(47.000.000)
2.09 - 2.9.0101 - 2.50	Pengadaan Papan Informasi	Jumlah pengadaan papan informasi anggaran Jumlah pengadaan papan informasi tarif parkir tepi jalan umum	Jumlah pengadaan papan informasi tarif parkir tepi jalan umum	Dinas Perhubungan Kabupaten Klaten Kabupaten Klaten	Kab. Klaten	3 bh 50 bh	104 bh	112.000.000	110.500.000	(1.500.000)
<b>2.09 - 2.9.0101 - 16</b>	<b>Program Rehabilitasi dan Pemeliharaan Prasarana dan Fasilitas LLAJ</b>	<b>- Jumlah pemeliharaan traffic light - Jumlah pemeliharaan marka Jalan - Jumlah Pemeliharaan rambu-rambu</b>	<b>- Jumlah pemeliharaan traffic light - Jumlah pemeliharaan marka Jalan - Jumlah Pemeliharaan rambu-rambu lalu lintas</b>			<b>- 29 unit - 9000 m2 - 221 buah</b>	<b>- 29 unit - 9000 m2 - 221 buah</b>	<b>1.940.000.000</b>	<b>2.145.500.000</b>	<b>205.500.000</b>
2.09 - 2.9.0101 - 16.1	Rehabilitasi/pemeliharaan sarana alat pengujian kendaraan bermotor	Jumlah alat uji terpelihara	Jumlah alat uji terpelihara	Dinas Perhubungan Kabupaten Klaten	Dinas Perhubungan Kabupaten Klaten	10 unit	10 unit	110.000.000	100.000.000	(10.000.000)
2.09 - 2.9.0101 - 16.4	Rehabilitasi/pemeliharaan terminal/pelabuhan	Jumlah Terminal Tipe C terpelihara	Jumlah Terminal Tipe C terpelihara	Terminal angkutan, delunggu, pengungg	Kabupaten Klaten	3 lokasi	1 lokasi	75.000.000	30.000.000	(45.000.000)
2.09 - 2.9.0101 - 16.5	Rehabilitasi dan Pemeliharaan Traffic Light	Jumlah traffic lihg terpelihara	Jumlah traffic light terpelihara	Ruas Jalan Se-Kabupaten Klaten	Ruas Jalan Se-Kabupaten Klaten	29 unit	29 unit	200.000.000	100.500.000	(99.500.000)
2.09 - 2.9.0101 - 16.6	Rehabilitasi / Pemeliharaan Marka Jalan	Jumlah marka jalan terpelihara (pengecatan)	Jumlah marka jalan terpelihara (pengecatan)	Ruas Jalan Kabupaten Klaten	Ruas Jalan Kabupaten Klaten	9.000 m2	12.343 m2	1.500.000.000	1.880.000.000	380.000.000
2.09 - 2.9.0101 - 16.7	Rehabilitasi / Pemeliharaan Rambu-rambu Lalu lintas	Jumlah rambu lalu lintas terpelihara	Jumlah rambu lalu lintas terpelihara	Ruas Jalan Kabupaten Klaten	Ruas Jalan Kabupaten Klaten	221 unit	76 unit	55.000.000	35.000.000	(20.000.000)

Kode	Urusan/Bidang Urusan Pemerintahan Daerah Dan Program/Kegiatan	Indikator Kinerja Program/Kegiatan		Rencana Tahun 2019						
				Lokasi		Target Capaian Kinerja		Pagu Indikatif		
		Sebelum Perubahan	Sesudah Perubahan	Sebelum Perubahan	Sesudah Perubahan	Sebelum Perubahan	Sesudah Perubahan	Sebelum Perubahan	Sesudah Perubahan	Bertambah/ (Berkurang)
1	2	3	4	5	6	7	8	9	10	11
2.09 - 2.9.0101 - 17	Pogram peningkatan pelayanan angkutan	- Rasio ijin trayek - Rasio panjang jalan per jumlah kendaraan - Jumlah orang/barang melalui dermaga/bandara/ terminal per tahun	- Rasio ijin trayek - Rasio panjang jalan per jumlah kendaraan - Jumlah orang/barang melalui dermaga/bandara/ terminal per tahun			- 0,000229 kendaraan/jiwa - 0,002452 km/kendaraan - 1394353 jiwa	- 0,000229 kendaraan/jiwa - 0,002452 km/kendaraan - 1394353 jiwa	515.000.000	862.500.000	347.500.000
2.09 - 2.9.0101 - 17.4	Uji kelayakan sarana transportasi guna keselamatan penumpang	Jumlah pegawai penerima ekstrafooding Jumlah software SIM Pengujian Kendaraan Bermotor dalam Kondisi Baik Jumlah Hardware SIM PKB terpelihara Jumlah perlengkapan / peralatan pendukung PKB	Jumlah SIM PKB dan Ekstrafooding penguji	Dinas Perhubungan Kabupaten Klaten Dinas Perhubungan Kabupaten Klaten Dinas Perhubungan Kabupaten Klaten Dinas Perhubungan Kabupaten Klaten	Dinas Perhubungan Kabupaten Klaten	8 orang 1 software 1 paket 5 jenis	8 orang	100.000.000	460.000.000	360.000.000
2.09 - 2.9.0101 - 17.11	Pengumpulan dan analisis data base pelayanan angkutan	Jumlah Aplikasi / SIM Angkutan Jumlah aplikasi / SIM Angkutan terpelihara	Jumlah Aplikasi / SIM Angkutan	Dinas Perhubungan Kabupaten Klaten	Dinas Perhubungan Kabupaten Klaten	1 Aplikasi 0	1 Aplikasi	50.000.000	65.000.000	15.000.000
2.09 - 2.9.0101 - 17.14	Sosialisasi/penyuluhan ketertiban lalu lintas dan angkutan	Jumlah peserta sosialisasi / penyuluhan lalu lintas angkutan jalan		Dinas Perhubungan Kabupaten Klaten		200 orang		15.000.000	-	(15.000.000)
2.09 - 2.9.0101 - 17.16	Koordinasi dalam peningkatan pelayanan angkutan	Jumlah posko setiap perayaan lebaran, natal dan tahun baru	Jumlah posko setiap perayaan lebaran, natal dan tahun baru	Kabupaten Klaten	Kabupaten Klaten	7 Posko	7 Posko	220.000.000	202.500.000	(17.500.000)
2.09 - 2.9.0101 - 17.21	Pelayanan Mudik Lebaran	Jumlah bus yang disewa untuk menjemput pemudik	Jumlah bus yang disewa untuk menjemput pemudik	Jakarta menuju Kabupaten Klaten	Jakarta menuju Kabupaten Klaten	2 Bus	4 Bus	40.000.000	75.000.000	35.000.000
2.09 - 2.9.0101 - 17.22	Operasi Penertiban Laik Jalan	Jumlah operasi laik jalan		Kabupaten Klaten		20 kali		20.000.000	-	(20.000.000)
2.09 - 2.9.0101 - 17.25	Pemilihan Awak Kendaraan Umum Teladan	Jumlah pemenang awak kendaraan umum teladan	Jumlah pemenang awak kendaraan umum teladan	Kabupaten Klaten	Kabupaten Klaten	3 Orang	3 Orang	25.000.000	25.000.000	-
2.09 - 2.9.0101 - 17.26	Pemilihan Pelajar Pelopor Keselamatan Lalu Lintas Jalan	Jumlah pemenang pelajar pelopr keselamatan lalu lintas jalan	Jumlah pemenang pelajar pelopr keselamatan lalu lintas jalan	Kabupaten Klaten	Kabupaten Klaten	3 Orang	3 Orang	25.000.000	20.000.000	(5.000.000)
2.09 - 2.9.0101 - 17.28	Penertiban dan Pengawasan Terminal	Jumlah Terminal Tipe C	Jumlah Terminal Tipe C	Kab. Klaten	Kab. Klaten	7 Terminal	5 Terminal	20.000.000	15.000.000	(5.000.000)
2.09 - 2.9.0101 - 19	Program pengendalian dan pengamanan lalu lintas	- Persentase Pemasangan perlengkapan jalan	- Persentase Pemasangan perlengkapan jalan			- 40.03 %	- 40.03 %	13.140.000.000	4.703.500.000	(8.436.500.000)
2.09 - 2.9.0101 - 19.1	Pengadaan rambu-rambu lalu lintas	Jumlah Pengadaan rambu biasa Jumlah pengadaan RPPJ Jumlah pengadaan rambu tipe F pengadaan rambu marka perempatan ceper-kurung Pembuatan Tanda Larangan Angkutan Gol. C	Jumlah Pengadaan rambu biasa	Ruas Jalan Kabupaten Klaten Klaten Tengah, Klaten Utara, Klaten Selatan, Bayat, Jatinom, Tulung, Polanharjo, Kebonarum Tulung, Kalikotes, Bayat, Cawas, Polanharjo ceper Ruas jalan Mundu - Sorogaten	Ruas Jalan Kabupaten Klaten	140 bh 8 bh 5 bh 1 unit 5 Unit	227 bh	1.000.000.000	200.000.000	(800.000.000)

Kode	Urusan/Bidang Urusan Pemerintahan Daerah Dan Program/Kegiatan	Indikator Kinerja Program/Kegiatan		Rencana Tahun 2019						
		Sebelum Perubahan	Sesudah Perubahan	Lokasi		Target Capaian Kinerja		Pagu Indikatif		
				Sebelum Perubahan	Sesudah Perubahan	Sebelum Perubahan	Sesudah Perubahan	Sebelum Perubahan	Sesudah Perubahan	Bertambah/ (Berkurang)
1	2	3	4	5	6	7	8	9	10	11
		Rambu-rambu lalu lintas Tafik light  Pengadaan rambu-rambu jalan		Pertigaan arah Karandowo dan Pertigaan BNI RT - RW - Keden  Jalan Raya Kalikotes- Trucuk RT - RW - Kalikotes		2 titik  1 unit				
2.09 - 2.9.0101 - 19.2	Pengadaan marka jalan	Pembuatan Marka Kejut Pasar Cilik s/d Gapuro Agung	Jumlah zona selamat sekolah terpasang	Barukan, Nangsri Solodiran	Kab. Klaten	4 Titik	6 Titik	20.000.000	265.000.000	245.000.000
2.09 - 2.9.0101 - 19.4	Pengamanan Lalu Lintas Jalan	Jumlah THL pengamanan lalu lintas jalan persilangan sebidang kereta api  Jumlah peralatan kerja petugas pengamanan pintu perlintasan sebidang kereta api	Jumlah THL pengamanan lalu lintas jalan persilangan sebidang kereta api	perlintasan sebidang mbah ruwet pokak ceper  perlintasan sebidang mbah ruwet pokak ceper	Kab. Klaten	6 THL  6 Jenis	6 THL	95.000.000	133.000.000	38.000.000
2.09 - 2.9.0101 - 19.5	Operasional Penertiban Angkutan Galian Golongan C	Jumlah kegiatan penertiban angkutan galian golongan C	Jumlah kegiatan penertiban angkutan galian golongan C	Kabupaten Klaten	Kabupaten Klaten	96 kali	96 kali	170.000.000	160.000.000	(10.000.000)
2.09 - 2.9.0101 - 19.6	Lomba tertib Lalu Lintas / Wahana tata Nugraha	Jumlah penghargaan wahana tata nugraha	Jumlah penghargaan wahana tata nugraha	Kabupaten klaten	Kabupaten klaten	1 Piagam	1 Piagam	50.000.000	50.000.000	-
2.09 - 2.9.0101 - 19.7	Car Free Day Kabupaten	Jumlah Minggu Car Free Day	Jumlah Minggu Car Free Day	Jalan Pemuda Kabupaten Klaten	Jalan Pemuda Kabupaten Klaten	52 Minggu	52 Minggu	320.000.000	320.000.000	-
2.09 - 2.9.0101 - 19.8	Koordinasi Forum LLAJ	Jumlah Koordinasi di Bidang LLAJ	Jumlah Koordinasi di Bidang LLAJ	Kabupaten Klaten	Kabupaten Klaten	12 kali	12 kali	25.000.000	25.000.000	-
2.09 - 2.9.0101 - 19.9	Pengadaan dan Pemasangan Guardrail	Jumlah Pengadaan guardrail  Renovasi jembatan dan pemasangan pagar pengaman	Jumlah guardrail terpasang	Ds. Dompoyongan Kec. Jogonalan Sindon RT 0 RW 0 Pundungan	Kab. Klaten	500 m  1 titik	270 m	1.050.000.000	500.000.000	(550.000.000)
2.09 - 2.9.0101 - 19.15	Pengadaan dan Pemasangan Traffic Light	Jumlah pengadaan traffic light ATCS  Pemasangan Trafidge Light di perempatan Dk Mlaran Jl Wilis	Jumlah pengadaan traffic light ATCS dan traffic light biasa	Kabupaten Klaten  Nginggi	Kabupaten Klaten	7 Simpang  1 titik	1 Simpang	6.600.000.000	1.370.000.000	(5.230.000.000)
2.09 - 2.9.0101 - 19.16	Pengendalian Operasional Lalu Lintas	Jumlah THL Pengendalian Operasional Lalu Lintas	Jumlah THL Pengendalian Operasional Lalu Lintas	Kabupaten Klaten	Kabupaten Klaten	41 THL	38 THL	700.000.000	773.000.000	73.000.000
2.09 - 2.9.0101 - 19.17	Pengadaan dan Pemasangan Cermin Tikungan	Jumlah pengadaan cermin tikungan	Jumlah pengadaan cermin tikungan	Kabupaten Klaten	Kabupaten Klaten	30 Unit	41 Unit	150.000.000	216.500.000	66.500.000
2.09 - 2.9.0101 - 19.18	Pengadaan dan Pemasangan Lampu Kedip	Jumlah pengadaan lampu kedip	Jumlah pengadaan lampu kedip	Kabupaten Klaten	Kabupaten Klaten	10 unit	2 unit	330.000.000	66.000.000	(264.000.000)
2.09 - 2.9.0101 - 19.19	Pengadaan dan Pemasangan Rambu Elektronik VMS (Visual Massage Sign)	Jumlah pengadaan VMS		Jonggrangan, Alun2, Tegalyoso		3 unit		2.000.000.000	-	(2.000.000.000)
2.09 - 2.9.0101 - 19.21	Pengelolaan Tempat Parkir	Jumlah Kapling parkir tepi jalan umum	Jumlah Kapling parkir tepi jalan umum	Kabupaten Klaten	Kabupaten Klaten	31 Kapling	31 Kapling	630.000.000	625.000.000	(5.000.000)
<b>2.09 - 2.9.0101 - 20</b>	<b>Program peningkatan kelaikan pengoperasian kendaraan bermotor</b>	<b>- Jumlah kendaraan bermotor wajib uji - Persentase Kepemilikan KIR angkutan umum - Lama pengujian kelayakan angkutan umum (KIR)</b>	<b>- Jumlah kendaraan bermotor wajib uji - Persentase Kepemilikan KIR angkutan umum - Lama pengujian kelayakan angkutan umum (KIR)</b>			<b>- 12558 kendaraan - 87,84 % - 40 Menit</b>	<b>- 12558 kendaraan - 87,84 % - 40 Menit</b>	<b>2.692.000.000</b>	<b>1.082.000.000</b>	<b>(1.610.000.000)</b>
2.09 - 2.9.0101 - 20.2	Pengadaan alat pengujian kendaraan bermotor	Jumlah speedometer tester	Jumlah speedometer tester	Dinas Perhubungan Kabupaten Klaten	Dinas Perhubungan Kabupaten Klaten	1 unit	1 unit	2.290.000.000	700.000.000	(1.590.000.000)



Kode	Urusan/Bidang Urusan Pemerintahan Daerah Dan Program/Kegiatan	Indikator Kinerja Program/Kegiatan		Rencana Tahun 2019						
		Sebelum Perubahan	Sesudah Perubahan	Lokasi		Target Capaian Kinerja		Pagu Indikatif		
				Sebelum Perubahan	Sesudah Perubahan	Sebelum Perubahan	Sesudah Perubahan	Sebelum Perubahan	Sesudah Perubahan	Bertambah/ (Berkurang)
1	2	3	4	5	6	7	8	9	10	11
		Jumlah emboser Jumlah Exly Ply Ditector Jumlah Kompresor Jumlah Generator set 45 KVA Jumlah Alat uji kendaraan bermotor		Dinas Perhubungan Kabupaten Klaten Dinas Perhubungan Kabupaten Klaten Dinas Perhubungan Kabupaten Klaten Dinas Perhubungan Kabupaten Klaten		1 unit 1 unit 1 unit 1 unit 0				
2.09 - 2.9.0101 - 20.4	Pengadaan buku uji, tanda uji dan kelengkapannya	Jumlah Buku uji Jumlah tanda uji / plat uji	Jumlah smartcard tersedia	Dinas Perhubungan Kabupaten Klaten Dinas Perhubungan Kabupaten Klaten	Dinas Perhubungan Kabupaten Klaten	18.500 buku 36.500 bh	11.750 paket	300.000.000	300.000.000	-
2.09 - 2.9.0101 - 20.5	Pengecatan tanda samping kendaraan bermotor wajib uji	Jumlah minyak cat Jumlah Cat Jumlah THL Pengecatan tanda samping	Jumlah THL Pengecatan tanda samping	Dinas Perhubungan Kabupaten Klaten Dinas Perhubungan Kabupaten Klaten Dinas Perhubungan Kabupaten Klaten	Dinas Perhubungan Kabupaten Klaten	185 liter 74 kg 5 orang	5 orang	87.000.000	72.000.000	(15.000.000)
2.09 - 2.9.0101 - 20.6	Pendataan, Pembinaan dan Pengawasan Bengkel, Karoseri dan Jasa Pengiriman Barang	Jumlah kegiatan pendataan, pembinaan dan pengawasan bengkel, karoseri dan jasa pengiriman barang	Jumlah kegiatan pendataan, pembinaan dan pengawasan bengkel, karoseri dan jasa pengiriman barang	Kabupaten Klaten	Kabupaten Klaten	12 kali	12 kali	15.000.000	10.000.000	(5.000.000)
<b>JUMLAH</b>								<b>21.224.000.000</b>	<b>11.323.500.000</b>	<b>(9.900.500.000)</b>

**RENCANA PROGRAM DAN KEGIATAN  
PADA PERUBAHAN RENCANA KERJA PEMERINTAH DAERAH (RKPD)  
KABUPATEN KLATEN TAHUN 2019**

**PERANGKAT DAERAH : DINAS KOMUNIKASI DAN INFORMATIKA**

Kode	Urusan/Bidang Urusan Pemerintahan Daerah Dan Program/Kegiatan	Indikator Kinerja Program/Kegiatan		Rencana Tahun 2019						
				Lokasi		Target Capaian Kinerja		Pagu Indikatif		
		Sebelum Perubahan	Sesudah Perubahan	Sebelum Perubahan	Sesudah Perubahan	Sebelum Perubahan	Sesudah Perubahan	Sebelum Perubahan	Sesudah Perubahan	Bertambah/ (Berkurang)
1	2	3	4	5	6	7	8	9	10	11
<b>2.10 - 2.10.0101 - 1</b>	<b>Program Pelayanan Administrasi Perkantoran</b>							<b>364.000.000</b>	<b>555.000.000</b>	<b>191.000.000</b>
2.10 - 2.10.0101 - 1.1	Penyediaan jasa surat menyurat	Jumlah surat masuk dan surat keluar	Jumlah surat terkirim	Diskominfo	Diskominfo	2.500 surat	2.500 surat	5.500.000	5.000.000	(500.000)
2.10 - 2.10.0101 - 1.7	Penyediaan jasa administrasi keuangan	Jumlah THL di Dinas Kominfo	Jumlah THL Administrasi Keuangan	Diskominfo	Diskominfo	2 orang	2 orang	55.000.000	30.000.000	(25.000.000)
2.10 - 2.10.0101 - 1.10	Penyediaan alat tulis kantor	Jenis ATK di Dinas Kominfo	Jumlah jenis ATK tersedia	Diskominfo	Diskominfo	35 Jenis	31 Jenis	22.000.000	20.000.000	(2.000.000)
2.10 - 2.10.0101 - 1.11	Penyediaan barang cetakan dan penggandaan	Jumlah Cetak dan Penggandaan	Jumlah jenis Cetak dan Penggandaan	Diskominfo	Diskominfo	6.000 Lembar	4 Jenis	16.500.000	15.000.000	(1.500.000)
2.10 - 2.10.0101 - 1.15	Penyediaan bahan bacaan dan peraturan perundang-undangan	Jumlah Jenis bahan bacaan	Jumlah bahan bacaan dan peraturan perundang-undangan tersedia	Diskominfo	Diskominfo	2 Jenis	31 Buah	10.000.000	10.000.000	-
2.10 - 2.10.0101 - 1.17	Penyediaan makanan dan minuman	Jumlah makanan dan minuman untuk lembur, rapat dan tamu	Jumlah makanan dan minuman tersedia	Diskominfo	Diskominfo	600 Orang	2.430 Paket	22.000.000	100.000.000	78.000.000
2.10 - 2.10.0101 - 1.18	Rapat-rapat koordinasi dan konsultasi ke luar daerah	Jumlah perjalanan dinas keluar daerah	Jumlah frekuensi perjalanan ke luar daerah	Diskominfo	Diskominfo	60 Kali	90 Kali	200.000.000	300.000.000	100.000.000
2.10 - 2.10.0101 - 1.19	Rapat-rapat koordinasi dan konsultasi dalam daerah	Jumlah perjalanan dinas dalam daerah di Dinas kominfo	Jumlah Frekuensi Perjalanan Dalam Daerah	Diskominfo	Diskominfo	60 Kali	180 Kali	33.000.000	75.000.000	42.000.000
<b>2.10 - 2.10.0101 - 2</b>	<b>Program Peningkatan Sarana dan Prasarana Aparatur</b>							<b>494.500.000</b>	<b>1.075.550.000</b>	<b>581.050.000</b>
2.10 - 2.10.0101 - 2.9	Pengadaan peralatan gedung kantor	Jumlah peralatan gedung kantor berupa CPU, Laptop, Monitor, Printer, Kamera, AC	Jumlah peralatan gedung kantor terbeli	Diskominfo	Diskominfo	6 Jenis	48 Unit	200.000.000	695.150.000	495.150.000
2.10 - 2.10.0101 - 2.10	Pengadaan mebeleur	Jumlah Jenis Mebeleur berupa lemari, kursi, meja 1/2 biro, meja biro, kursi putar, meja kursi tamu	Jumlah mebeleur Terbeli	Diskominfo	Diskominfo	6 jenis	3 Unit	100.000.000	15.000.000	(85.000.000)
2.10 - 2.10.0101 - 2.22	Pemeliharaan rutin/berkala gedung kantor	Jumlah Gedung Kantor		Diskominfo		1 Gedung		27.500.000	-	(27.500.000)
2.10 - 2.10.0101 - 2.24	Pemeliharaan rutin/berkala kendaraan dinas/operasional	Jumlah Jenis Kendaraan jasa service, penggantian suku cadang dan pajak kendaraan roda 2 dan roda 4 di Dinas Kominfo	Jumlah Kendaraan Dinas/Operasional Terpelihara	Diskominfo	Diskominfo	2 Jenis	14 Unit	50.000.000	50.000.000	-
2.10 - 2.10.0101 - 2.28	Pemeliharaan rutin/berkala peralatan gedung kantor	Jumlah Jenis peralatan gedung kantor (Komputer, Laptop, Printer, CPU, Monitor, LCD)	Jumlah Peralatan Gedung Kantor Terpelihara	Diskominfo	Diskominfo	6 Jenis	12 Unit	12.000.000	22.000.000	10.000.000
2.10 - 2.10.0101 - 2.31	Pemeliharaan rutin/berkala peralatan komunikasi dan informasi	Jumlah jaringan telepon yang dipelihara	Jumlah Peralatan Komunikasi dan Informasi Terpelihara	Kabupaten Klaten	Kabupaten Klaten	1 Jenis	20 Unit	50.000.000	250.000.000	200.000.000
2.10 - 2.10.0101 - 2.55	Penyediaan belanja pemeliharaan inventaris kantor	Jumlah ID Card bagi ASN yang dibuat	Jumlah ID Card tercetak	Kabupaten Klaten	Kabupaten Klaten	2.500 kartu	3.500 kartu	55.000.000	43.400.000	(11.600.000)
<b>2.10 - 2.10.0101 - 6</b>	<b>Program peningkatan pengembangan sistem pelaporan capaian kinerja dan keuangan</b>							<b>8.500.000</b>	<b>5.000.000</b>	<b>(3.500.000)</b>

Kode	Urusan/Bidang Urusan Pemerintahan Daerah Dan Program/Kegiatan	Indikator Kinerja Program/Kegiatan		Rencana Tahun 2019						
				Lokasi		Target Capaian Kinerja		Pagu Indikatif		
		Sebelum Perubahan	Sesudah Perubahan	Sebelum Perubahan	Sesudah Perubahan	Sebelum Perubahan	Sesudah Perubahan	Sebelum Perubahan	Sesudah Perubahan	Bertambah/ (Berkurang)
1	2	3	4	5	6	7	8	9	10	11
2.10 - 2.10.0101 - 6.1	Penyusunan laporan capaian kinerja dan ikhtisar realisasi kinerja SKPD	Jumlah dokumen OPD yaitu LKJIP, PK, IKU	Jumlah Dokumen Laporan Capaian Kinerja dan Ikhtisar Realisasi Kinerja	Diskominfo	Diskominfo	3 dokumen	3 dokumen	8.500.000	5.000.000	(3.500.000)
<b>2.10 - 2.10.0101 - 15</b>	<b>Program Pengembangan Komunikasi, Informasi dan Media Massa</b>							<b>2.730.000.000</b>	<b>7.269.950.000</b>	<b>4.539.950.000</b>
2.10 - 2.10.0101 - 15.2	Pengembangan Jaringan Komunikasi dan Informasi	Jumlah Bandwith Internet  Jumlah Bandwith Internet  Jumlah Infrastruktur Jaringan(2 Server, 1 UPS, 10 Acces Point, 1 Rackserver, 2 Router)	Jumlah lokasi pengembangan jaringan komunikasi dan informasi	Dinas Kominfo  Dinas Kominfo Kabupaten Klaten	Kabupaten Klaten	150 MB  150 MB 5 Jenis	160 lokasi	1.880.000.000	5.245.950.000	3.365.950.000
2.10 - 2.10.0101 - 15.5	Pengkajian dan pengembangan sistem informasi	Jumlah Website yang menginduk di klatenkab.go.id Jumlah Sistem Informasi Manajemen Pemda	Jumlah Website dan sistem	Dinas Kominfo  Dinas Kominfo	Kabupaten Klaten	10 Website  5 Sistem	451 sistem	520.000.000	1.239.000.000	719.000.000
2.10 - 2.10.0101 - 15.6	Perencanaan dan pengembangan kebijakan komunikasi dan informasi	Jumlah DED (DED Data Center dan DED Interkoneksi OPD dan Desa)	Jumlah dokumen perencanaan dan pengembangan kebijakan Komunikasi dan Informasi	Dinas KOMINFO	Kabupaten Klaten	2 Dokumen	10 Dokumen	100.000.000	600.000.000	500.000.000
2.10 - 2.10.0101 - 15.7	Penataan dan Pengendalian Menara Telekomunikasi	Jumlah Menara yang Teratribusi	Jumlah Menara Telekomunikasi Terdata	Kabupaten Klaten	Kabupaten Klaten	232 Menara	226 Menara	100.000.000	100.000.000	-
2.10 - 2.10.0101 - 15.8	Penataan, Pembinaan, Pengawasan dan Sosialisasi Perda Internet	Jumlah Warnet yang dibina	Jumlah Warnet Terdata	Kabupaten Klaten	Kabupaten Klaten	100 Warnet	70 Warnet	15.000.000	10.000.000	(5.000.000)
2.10 - 2.10.0101 - 15.9	Fasilitasi Kelompok Informasi Masyarakat (KIM) dan Lembaga Komunikasi Masyarakat (LKM)	Jumlah Kelompok Informasi Masyarakat  Jumlah Pengiriman FK Metra	Jumlah Kelompok Informasi Masyarakat di Tingkat Kecamatan	Kabupaten Klaten  Kabupaten Klaten	Kabupaten Klaten	26 Kelompok  1 Kegiatan	19 Kelompok	65.000.000	65.000.000	-
2.10 - 2.10.0101 - 15.11	Penyusunan Dokumen Mikrocell Menara Telekomunikasi	Jumlah Dokumen Mikrocell	Jumlah Dokumen Mikrocell	Dinas KOMINFO	Dinas KOMINFO	1 Dokumen	1 Dokumen	50.000.000	10.000.000	(40.000.000)
<b>2.10 - 2.10.0101 - 17</b>	<b>Program Peningkatan SDM bidang komunikasi dan informasi</b>	<b>- Meningkatkan kemampuan SDM bidang IT</b>	<b>- Meningkatkan kemampuan SDM bidang IT</b>			<b>- 120 orang</b>	<b>- 120 orang</b>	<b>726.000.000</b>	<b>580.000.000</b>	<b>(146.000.000)</b>
2.10 - 2.10.0101 - 17.1	Pelatihan SDM dalam bidang komunikasi dan informasi	Jumlah SDM pengelola Website yang terlatih di OPD Jumlah Frekuensi Pengiriman Pelatihan SDM dari DISKOMINFO Jumlah peserta seminar smart city  Jumlah Akun Medsos  Jumlah IT Aparatur Desa yang terlatih Jumlah Pranata Komputer yang difasilitasi Pelayanan publik berbasis IT  Pelatihan bisnis online  Pelatihan pembuatan website	Jumlah SDM Bidang Komunikasi dan Informasi Terlatih	Kabupaten Klaten  Diskominfo  Diskominfo  Kabupaten Klaten  Kabupaten Klaten  Kabupaten Klaten  Desa Belangwetan RT - RW - Belangwetan - RT - RW - Malangjiwan - RT - RW - Malangjiwan	Kabupaten Klaten	120 Orang  3 Kali  150 Orang  70 Akun  400 Orang  65 Orang  1 Unit  1 paket  1 paket	535 Orang	726.000.000	580.000.000	(146.000.000)

Kode	Urusan/Bidang Urusan Pemerintahan Daerah Dan Program/Kegiatan	Indikator Kinerja Program/Kegiatan		Rencana Tahun 2019						
		Sebelum Perubahan	Sesudah Perubahan	Lokasi		Target Capaian Kinerja		Pagu Indikatif		
				Sebelum Perubahan	Sesudah Perubahan	Sebelum Perubahan	Sesudah Perubahan	Sebelum Perubahan	Sesudah Perubahan	Bertambah/ (Berkurang)
1	2	3	4	5	6	7	8	9	10	11
<b>2.10 - 2.10.0101 - 18</b>	<b>Program kerjasama informasi dengan mass media</b>	- Jumlah surat kabar nasional/lokal - Jumlah penyiaran radio/TV lokal	- Jumlah surat kabar nasional/lokal - Jumlah penyiaran radio/TV lokal			- 14 buah - 12 stasiun	- 14 buah - 12 stasiun	650.000.000	1.051.000.000	401.000.000
2.10 - 2.10.0101 - 18.1	Penyebarluasan informasi pembangunan daerah	Jumlah lomba foto dan video festival dan potensi daerah	Jumlah Informasi yang disebarluaskan	Kabupaten Klaten	Kabupaten Klaten	20 lomba	90 Buah	450.000.000	861.000.000	411.000.000
2.10 - 2.10.0101 - 18.2	Penyebarluasan informasi penyelenggaraan pemerintahan daerah	Jumlah Pejabat Pengelola Informasi Daerah (PPID)	Pemeringkatan Keterbukaan Publik Terhadap Badan Publik	Kabupaten Klaten	Kabupaten Klaten	75 Orang	65 Skor	200.000.000	190.000.000	(10.000.000)
<b>2.10 - 2.10.0101 - 20</b>	<b>Program Intensifikasi Penanganan Pengaduan Masyarakat</b>							-	<b>100.000.000</b>	<b>100.000.000</b>
2.10 - 2.10.0101 - 20.1	Optimalisasi Unit Khusus Penanganan Pengaduan Masyarakat		Persentase Aduan Masyarakat yang Tertangani		Kabupaten Klaten		72 persen	-	100.000.000	100.000.000
<b>2.14 - 2.10.0101 - 15</b>	<b>Program Pengembangan Data/Informasi/Statistik daerah</b>							<b>220.000.000</b>	<b>200.000.000</b>	<b>(20.000.000)</b>
2.14 - 2.10.0101 - 15.1	Penyusunan dan pengumpulan data dan statistik daerah	Jumlah Dokumen Statistik KKDA Jumlah Dokumen Statistik KKDA Jumlah Dokumen Statistik IHK Jumlah Dokumen Statistik IPM	Jumlah Jenis Dokumen Data dan Statistik Daerah	Kabupaten Klaten Kabupaten Klaten Kabupaten Klaten Kabupaten Klaten	Kabupaten Klaten	1 Dokumen 1 Dokumen 1 Dokumen 1 Dokumen	6 Dokumen	220.000.000	200.000.000	(20.000.000)
<b>2.15 - 2.10.0101 - 15</b>	<b>Program Peningkatan Persandian Daerah</b>	- Jumlah Komunitas Intelijen Daerah (Kominda)	- Jumlah Komunitas Intelijen Daerah (Kominda)			- 36 orang	- 36 orang	<b>50.000.000</b>	<b>30.000.000</b>	<b>(20.000.000)</b>
2.15 - 2.10.0101 - 15.1	Identifikasi Jenis Informasi dan Persandian	Jumlah Dokumen yang berisi informasi Berklarifikasi Sandi	Jumlah Dokumen yang berisi informasi Berkualifikasi Sandi	Kabupaten Klaten	Kabupaten Klaten	1 Dokumen	1 Dokumen	20.000.000	10.000.000	(10.000.000)
2.15 - 2.10.0101 - 15.3	Implementasi Operasional Persandian oleh Perangkat Daerah	Jumlah sosialisasi Informasi Berklarifikasi Sandi	Jumlah sosialisasi Informasi Berkualifikasi Sandi	Kabupaten Klaten	Kabupaten Klaten	2 kali	2 kali	30.000.000	20.000.000	(10.000.000)
<b>4.01 - 2.10.0101 - 17</b>	<b>Program intensifikasi penanganan pengaduan masyarakat</b>							-	-	-
4.01 - 2.10.0101 - 17.2	Optimalisasi Unit Khusus Penanganan Pengaduan Masyarakat		Presentase Aduan Masyarakat yang Tertangani		Kabupaten Klaten		0 -	-	-	-
<b>4.03 - 2.10.0101 - 15</b>	<b>Program Pengembangan Data/Informasi</b>							<b>100.000.000</b>	-	<b>(100.000.000)</b>
4.03 - 2.10.0101 - 15.5	Penyusunan Profil Daerah	Jumlah Dokumen Analisis Profil Daerah tersusun Jumlah Dokumen Profil Daerah		Diskominfo Kabupaten Klaten		1 dokumen 1 Dokumen		100.000.000	-	(100.000.000)
<b>4.03 - 2.10.0101 - 27</b>	<b>Program Peningkatan Kualitas Perencanaan</b>							<b>11.000.000</b>	<b>15.000.000</b>	<b>4.000.000</b>
4.03 - 2.10.0101 - 27.1	Penyusunan dan evaluasi Rencana Strategis Perangkat Daerah	Jumlah Dokumen rencana kerja OPD		Diskominfo		2 dokumen		5.500.000	-	(5.500.000)
4.03 - 2.10.0101 - 27.2	Penyusunan dan evaluasi Rencana Kerja Perangkat Daerah		Jumlah Dokumen Perencanaan dan Evaluasi Rencana Kerja		Dinas Kominfo		8 Dokumen	-	9.000.000	9.000.000
4.03 - 2.10.0101 - 27.3	Monitoring, evaluasi dan pengendalian Program/Kegiatan Perangkat Daerah	Jumlah laporan (Monev, RKA, DPA)	Jumlah Dokumen Monitoring, Evaluasi dan Pengendalian Program/Kegiatan	Diskominfo	Diskominfo	3 laporan	3 laporan	5.500.000	6.000.000	500.000
<b>JUMLAH</b>								<b>5.354.000.000</b>	<b>10.881.500.000</b>	<b>5.527.500.000</b>

**RENCANA PROGRAM DAN KEGIATAN  
PADA PERUBAHAN RENCANA KERJA PEMERINTAH DAERAH (RKPD)  
KABUPATEN KLATEN TAHUN 2019**

**PERANGKAT DAERAH : DINAS PENANAMAN MODAL DAN PELAYANAN TERPADU SATU PINTU**

Kode	Urusan/Bidang Urusan Pemerintahan Daerah Dan Program/Kegiatan	Indikator Kinerja Program/Kegiatan		Rencana Tahun 2019						
				Lokasi		Target Capaian Kinerja		Pagu Indikatif		
		Sebelum Perubahan	Sesudah Perubahan	Sebelum Perubahan	Sesudah Perubahan	Sebelum Perubahan	Sesudah Perubahan	Sebelum Perubahan	Sesudah Perubahan	Bertambah/ (Berkurang)
1	2	3	4	5	6	7	8	9	10	11
<b>2.12 - 2.12.0101 - 1</b>	<b>Program Pelayanan Administrasi Perkantoran</b>							<b>916.000.000</b>	<b>905.395.000</b>	<b>(10.605.000)</b>
2.12 - 2.12.0101 - 1.1	Penyediaan jasa surat menyurat	frekuensi jumlah surat menyurat	jumlah surat terkirim	DPMPTSP	Kabupaten Klaten	1.100 eksemplar	766 Surat	10.000.000	3.500.000	(6.500.000)
2.12 - 2.12.0101 - 1.2	Penyediaan jasa komunikasi, sumber daya air dan listrik	jumlah rekening	jumlah jenis rekening terbayar	DPMPTSP	DPMPTSP Kabupaten Klaten	4 jenis	4 jenis	110.000.000	110.000.000	-
2.12 - 2.12.0101 - 1.8	Penyediaan jasa kebersihan kantor	jumlah tenaga kebersihan dan jenis alat kebersihan	Jumlah THL Tenaga Kebersihan	DPMPTSP	DPMPTSP Kabupaten Klaten	2 orang dan 47 jenis	2 orang	45.000.000	41.000.000	(4.000.000)
2.12 - 2.12.0101 - 1.10	Penyediaan alat tulis kantor	jumlah jenis alat tulis kantor	jumlah jenis alat tulis kantor tersedia	DPMPTSP	DPMPTSP Kabupaten Klaten	60 jenis	60 jenis	85.000.000	50.000.000	(35.000.000)
2.12 - 2.12.0101 - 1.11	Penyediaan barang cetakan dan penggandaan	jumlah jenis barang cetakan, jilid dan penggandaan	jumlah jenis barang cetakan dan penggandaan	DPMPTSP	DPMPTSP Kabupaten Klaten	10 jenis, 146410 lembar, 50 buku	3 Jenis	200.000.000	96.000.000	(104.000.000)
2.12 - 2.12.0101 - 1.12	Penyediaan komponen instalasi listrik/penerangan bangunan kantor	jumlah jenis peralatan listrik	jumlah jenis komponen instalasi listrik	DPMPTSP	DPMPTSP Kabupaten Klaten	15 jenis	15 jenis	10.000.000	7.500.000	(2.500.000)
2.12 - 2.12.0101 - 1.15	Penyediaan bahan bacaan dan peraturan perundang-undangan	jumlah jenis surat kabar	jumlah jenis bahan bacaan dan peraturan perundang-undangan	DPMPTSP	DPMPTSP Kabupaten Klaten	3 jenis	5 jenis	7.000.000	107.500.000	100.500.000
2.12 - 2.12.0101 - 1.17	Penyediaan makanan dan minuman	frekuensi jumlah rapat dan lembur	Jumlah Makanan dan Minuman yang Tersedia	DPMPTSP	DPMPTSP Kabupaten Klaten	50 kali rapat	50 Paket	30.000.000	25.000.000	(5.000.000)
2.12 - 2.12.0101 - 1.18	Rapat-rapat koordinasi dan konsultasi ke luar daerah	jumlah frekuensi rakor luar daerah	jumlah frekuensi perjalanan luar daerah	DPMPTSP	Jawa tengah, Jawa timur, DKI, DIY, Luar jawa	130 kali	200 kali	200.000.000	250.000.000	50.000.000
2.12 - 2.12.0101 - 1.19	Rapat-rapat koordinasi dan konsultasi dalam daerah	frekuensi jumlah rakor dalam daerah	Jumlah frekuensi perjalanan dalam daerah	DPMPTSP	Kabupaten Klaten	70 kali	50 kali	30.000.000	25.000.000	(5.000.000)
2.12 - 2.12.0101 - 1.20	Penyediaan Jasa Pengamanan Kantor	jumlah tenaga pengamanan dan alat	Jumlah THL Tenaga Keamanan Kantor	DPMPTSP	DPMPTSP Kabupaten Klaten	3 orang dan 4 alat	3 orang	47.000.000	45.000.000	(2.000.000)
2.12 - 2.12.0101 - 1.21	Penyediaan jasa pengemudi kantor	jumlah tenaga pengemudi	Jumlah THL Pengemudi	DPMPTSP	DPMPTSP Kabupaten Klaten	1 orang dan 2 jenis	1 orang	14.500.000	15.550.000	1.050.000
2.12 - 2.12.0101 - 1.29	Penyediaan jasa tenaga administrasi/teknis perkantoran	jumlah tenaga administrasi perkantoran	Jumlah THL Tenaga Administrasi	DPMPTSP	DPMPTSP Kabupaten Klaten	9 orang dan 11 jenis	9 orang	127.500.000	129.345.000	1.845.000
<b>2.12 - 2.12.0101 - 2</b>	<b>Program Peningkatan Sarana dan Prasarana Aparatur</b>							<b>808.000.000</b>	<b>324.000.000</b>	<b>(484.000.000)</b>
2.12 - 2.12.0101 - 2.3	Pembangunan gedung kantor	DED gedung kantor		DPMPTSP		1 DED		15.000.000	-	(15.000.000)
2.12 - 2.12.0101 - 2.7	Pengadaan perlengkapan gedung kantor	jumlah jenis perlengkapan gedung kantor		DPMPTSP		4 jenis		225.000.000	-	(225.000.000)
2.12 - 2.12.0101 - 2.9	Pengadaan peralatan gedung kantor	jumlah jenis peralatan gedung kantor	jumlah peralatan gedung kantor terbeli	DPMPTSP	DPMPTSP Kabupaten Klaten	6 jenis	3 unit	200.000.000	24.000.000	(176.000.000)
2.12 - 2.12.0101 - 2.10	Pengadaan mebeleur	jumlah meubeleur		DPMPTSP		59 unit		138.000.000	-	(138.000.000)
2.12 - 2.12.0101 - 2.22	Pemeliharaan rutin/berkala gedung kantor	jumlah jenis yang dipelihara	jumlah gedung kantor terpelihara	DPMPTSP	DPMPTSP Kabupaten Klaten	3 jenis	1 jenis	50.000.000	190.000.000	140.000.000
2.12 - 2.12.0101 - 2.24	Pemeliharaan rutin/berkala kendaraan dinas/operasional	jumlah jenis kendaraan dinas	jumlah jenis kendaraan dinas yang dipelihara	DPMPTSP	DPMPTSP Kabupaten Klaten	20 unit	21 unit	100.000.000	55.000.000	(45.000.000)

Kode	Urusan/Bidang Urusan Pemerintahan Daerah Dan Program/Kegiatan	Indikator Kinerja Program/Kegiatan		Rencana Tahun 2019						
				Lokasi		Target Capaian Kinerja		Pagu Indikatif		
		Sebelum Perubahan	Sesudah Perubahan	Sebelum Perubahan	Sesudah Perubahan	Sebelum Perubahan	Sesudah Perubahan	Sebelum Perubahan	Sesudah Perubahan	Bertambah/ (Berkurang)
1	2	3	4	5	6	7	8	9	10	11
2.12 - 2.12.0101 - 2.28	Pemeliharaan rutin/berkala peralatan gedung kantor	jumlah peralatan kantor yang dipelihara	jumlah jenis peralatan kantor yang dipelihara	DPMPTSP	DPMPTSP	60 unit	60 unit	55.000.000	55.000.000	-
2.12 - 2.12.0101 - 2.53	Penataan Lingkungan Kantor	jumlah jenis lingkungan kantor yang ditata		DPMPTSP		1 jenis		25.000.000	-	(25.000.000)
<b>2.12 - 2.12.0101 - 6</b>	<b>Program peningkatan pengembangan sistem pelaporan capaian kinerja dan keuangan</b>							<b>3.000.000</b>	<b>2.000.000</b>	<b>(1.000.000)</b>
2.12 - 2.12.0101 - 6.1	Penyusunan laporan capaian kinerja dan ikhtisar realisasi kinerja SKPD	jumlah jenis dokumen	jumlah jenis dokumen	DPMPTSP	DPMPTSP Kabupaten Klaten	3 jenis	3 Dokumen	3.000.000	2.000.000	(1.000.000)
<b>2.12 - 2.12.0101 - 15</b>	<b>Program Peningkatan Promosi dan Kerjasama Investasi</b>	- Jumlah investor berskala nasional PMDN - Jumlah investor berskala nasional PMA - Jumlah BUMD - Jumlah nilai investasi berskala nasional (PMDN) - Jumlah nilai investasi berskala nasional PMA - Sistem informasi Pelayanan Perijinan dan administrasi pemerintah	- Jumlah investor berskala nasional PMDN - Jumlah investor berskala nasional PMA - Jumlah BUMD - Jumlah nilai investasi berskala nasional (PMDN) - Jumlah nilai investasi berskala nasional PMA - Sistem informasi Pelayanan Perijinan dan administrasi pemerintah			- 3 Perusahaan - 3 Perusahaan - 3 BUMD - 3 PMDN (dlm juta Rp.) - 3 PMA (US \$) - 3 Jumlah	- 3 Perusahaan - 3 Perusahaan - 3 BUMD - 3 PMDN (dlm juta Rp.) - 3 PMA (US \$) - 3 Jumlah	<b>720.000.000</b>	<b>755.300.000</b>	<b>35.300.000</b>
2.12 - 2.12.0101 - 15.1	Peningkatan fasilitasi terwujudnya kerjasama strategis antara usaha besar dan Usaha Kecil Menengah	jumlah jenis buku dan frekuensi even	jumlah event yang terlaksana even	DPMPTSP	Kabupaten Klaten	1 buku dan 1 even	1 event	120.000.000	130.300.000	10.300.000
2.12 - 2.12.0101 - 15.4	Koordinasi antar lembaga dalam pengendalian pelaksanaan investasi PMDN/PMA	jumlah investor	Jumlah peningkatan iklim investasi dan realisasi investasi	DPMPTSP	kabupaten Klaten	50 Investor	50 Investor	75.000.000	49.500.000	(25.500.000)
2.12 - 2.12.0101 - 15.8	Peningkatan kegiatan pemantauan, pembinaan dan pengawasan pelaksanaan penanaman modal	frekuensi monitoring dan evaluasi penanaman modal dan jumlah kegiatan klinik LKPM		DPMPTSP		48 perusahaan dan 1 klinik LKPM		75.000.000	-	(75.000.000)
2.12 - 2.12.0101 - 15.10	Penyelenggaraan Promosi Investasi	frekuensi jumlah even	Jumlah event yang terlaksana	DPMPTSP	Jakarta dan luar jawa	4 event	2 event	450.000.000	575.500.000	125.500.000
<b>2.12 - 2.12.0101 - 16</b>	<b>Program Peningkatan Iklim Investasi dan Realisasi Investasi</b>	- Layanan perijinan - Peninjauan lokasi perijinan	- Layanan perijinan - Peninjauan lokasi perijinan			- 14 hari - 14 hari	- 14 hari - 14 hari	<b>816.000.000</b>	<b>715.655.000</b>	<b>(100.345.000)</b>
2.12 - 2.12.0101 - 16.2	Peningkatan koordinasi kerjasama di bidang investasi	frekuensi jumlah koordinasi dan jumlah dokumen		DPMPTSP		1 kali		100.000.000	-	(100.000.000)
2.12 - 2.12.0101 - 16.4	Pengembangan Sistem Informasi Penanaman Modal	jumlah kegiatan	jumlah jenis kegiatan	DPMPTSP	DPMPTSP Kabupaten Klaten	3 kegiatan	1 kegiatan	270.000.000	42.285.000	(227.715.000)
2.12 - 2.12.0101 - 16.10	Peningkatan dan Pengembangan Pelayanan Perizinan Terpadu	jumlah peninjauan lokasi, jumlah pengaduan, jumlah sosialisasi, jumlah pelayanan keliling, jumlah fasilitasi, jumlah aplikasi yang dipelihara	Jumlah Jenis Pelayanan Perizinan	DPMPTSP	Kabupaten Klaten	2.000 lokasi, 12 kasus, 50 pasar, 1 jenis fasilitasi, 25 UMKM	4 Jenis	400.000.000	605.000.000	205.000.000
2.12 - 2.12.0101 - 16.15	Pengendalian perizinan dan non perizinan penanaman modal	Jumlah izin yang dikendalikan	Jumlah jenis izin yang dikendalikan	DPMPTSP	Kabupaten Klaten	100 izin	100 izin	46.000.000	68.370.000	22.370.000
<b>4.03 - 2.12.0101 - 27</b>	<b>Program Peningkatan Kualitas Perencanaan</b>	- Jumlah Dokumen Perencanaan Renstra PD disusun tepat waktu - Jumlah Dokumen Perencanaan Renja-PD disusun tepat waktu	- Jumlah Dokumen Perencanaan Renstra PD disusun tepat waktu - Jumlah Dokumen Perencanaan Renja-PD disusun tepat waktu			- 2 jenis dokumen - 2 jenis dokumen	- 2 jenis dokumen - 2 jenis dokumen	<b>7.000.000</b>	<b>4.000.000</b>	<b>(3.000.000)</b>
4.03 - 2.12.0101 - 27.2	Penyusunan dan evaluasi Rencana Kerja Perangkat Daerah	jumlah dokumen	jumlah jenis dokumen	DPMPTSP	DPMPTSP Kabupaten Klaten	5 dokumen	2 dokumen	4.000.000	2.000.000	(2.000.000)

Kode	Urusan/Bidang Urusan Pemerintahan Daerah Dan Program/Kegiatan	Indikator Kinerja Program/Kegiatan		Rencana Tahun 2019						
				Lokasi		Target Capaian Kinerja		Pagu Indikatif		
		Sebelum Perubahan	Sesudah Perubahan	Sebelum Perubahan	Sesudah Perubahan	Sebelum Perubahan	Sesudah Perubahan	Sebelum Perubahan	Sesudah Perubahan	Bertambah/ (Berkurang)
1	2	3	4	5	6	7	8	9	10	11
4.03 - 2.12.0101 - 27.3	Monitoring, evaluasi dan pengendalian Program/Kegiatan Perangkat Daerah	jumlah PMA PMDN yang dimonitoring	Jumlah jenis monitoring kegiatan	DPMPTSP	DPMPTSP Kabupaten Klaten	3 laporan	3 Jenis	3.000.000	2.000.000	(1.000.000)
<b>JUMLAH</b>								<b>3.270.000.000</b>	<b>2.706.350.000</b>	<b>(563.650.000)</b>

**RENCANA PROGRAM DAN KEGIATAN  
PADA PERUBAHAN RENCANA KERJA PEMERINTAH DAERAH (RKPD)  
KABUPATEN KLATEN TAHUN 2019**

**PERANGKAT DAERAH : DINAS ARSIP DAN PERPUSTAKAAN**

Kode	Urusan/Bidang Urusan Pemerintahan Daerah Dan Program/Kegiatan	Indikator Kinerja Program/Kegiatan		Rencana Tahun 2019						
				Lokasi		Target Capaian Kinerja		Pagu Indikatif		
		Sebelum Perubahan	Sesudah Perubahan	Sebelum Perubahan	Sesudah Perubahan	Sebelum Perubahan	Sesudah Perubahan	Sebelum Perubahan	Sesudah Perubahan	Bertambah/ (Berkurang)
1	2	3	4	5	6	7	8	9	10	11
2.17 - 2.18.0101 - 15	Program Pengembangan Budaya Baca dan Pembinaan Perpustakaan	- Jumlah pengunjung perpustakaan - Jumlah koleksi buku perpustakaan	- Jumlah pengunjung perpustakaan - Jumlah koleksi buku perpustakaan			- 10000 orang - 150 Judul buku	- 10000 orang - 150 Judul buku	935.000.000	2.037.800.000	1.102.800.000
2.17 - 2.18.0101 - 15.1	Pemasyarakatan minat dan kebiasaan membaca untuk mendorong terwujudnya masyarakat pembelajar	Jumlah kebutuhan baca untuk masyarakat yang jauh dari jangkauan perpustakaan umum Kabupaten Klaten	Jumlah lokasi kunjungan perpustakaan keliling	Kabupaten Klaten	Kabupaten Klaten	12 Bulan (5 Bus Perpustakaan Keliling dan 5 sepeda motor untuk rolling buku 80 desa)	400 Lokasi	470.000.000	356.810.000	(113.190.000)
2.17 - 2.18.0101 - 15.2	Pengembangan minat dan budaya baca	Jumlah kebutuhan baca dan pelatihan ketrampilan untuk masyarakat (perpustakaan seru)	Jumlah perpustakaan desa/sekolah dibina	Dinas Arsip dan Perpustakaan	Kabupaten Klaten	12 Bulan	100 Perpustakaan	230.000.000	225.990.000	(4.010.000)
2.17 - 2.18.0101 - 15.9	Penyediaan bahan pustaka perpustakaan umum daerah	Jumlah bahan pustaka  Jumlah bahan pustaka	Jumlah bahan pustaka	Dinas Arsip dan Perpustakaan	Dinas Arsip dan Perpustakaan	1.081 Judul  1.000 Eks	2.050 Eksemplar	235.000.000	210.000.000	(25.000.000)
2.17 - 2.18.0101 - 15.23	Penyusunan Kebijakan Penyelenggaraan Perpustakaan		Jumlah Produk hukum bidang perpustakaan		Dinas Arsip dan Perpustakaan		1 perbup	-	45.000.000	45.000.000
2.17 - 2.18.0101 - 15.24	Rehabilitasi Sedang/Berat Perpustakaan		Jumlah gedung terrehabilitasi		Dinas Arsip dan Perpustakaan		1 unit	-	1.000.000.000	1.000.000.000
2.17 - 2.18.0101 - 15.25	Pengadaan Sarana dan Prasarana Perpustakaan		Jumlah peralatan terbeli		Dinas Arsip dan Perpustakaan		20 unit	-	200.000.000	200.000.000
<b>2.18 - 2.18.0101 - 1</b>	<b>Program Pelayanan Administrasi Perkantoran</b>							<b>980.000.000</b>	<b>760.499.000</b>	<b>(219.501.000)</b>
2.18 - 2.18.0101 - 1.1	Penyediaan jasa surat menyurat	Jumlah item perlengkapan jasa surat menyurat	Jumlah surat terkirim	Dinas Arsip dan Perpustakaan	Dinas Arsip dan Perpustakaan	1.200 surat (500 surat keluar dan 700 surat masuk)	1.200 surat	15.000.000	10.000.000	(5.000.000)
2.18 - 2.18.0101 - 1.2	Penyediaan jasa komunikasi, sumber daya air dan listrik	Jumlah jasa komunikasi, sumberdaya air, listrik, manambah daya listrik dan peningkatan bandwidth	Jumlah jenis rekening terbayar	Dinas Arsip dan Perpustakaan	Dinas Arsip dan Perpustakaan	12 Bulan	5 Jenis	60.000.000	120.000.000	60.000.000
2.18 - 2.18.0101 - 1.7	Penyediaan jasa administrasi keuangan	Jumlah tenaga harian lepas untuk tenaga administrasi dan keuangan	Jumlah THL administrasi keuangan	Dinas Arsip dan Perpustakaan	Dinas Arsip dan Perpustakaan	10 orang	1 orang	247.500.000	14.000.000	(233.500.000)
2.18 - 2.18.0101 - 1.8	Penyediaan jasa kebersihan kantor	Jumlah tenaga harian lepas untuk kebersihan kantor	Jumlah THL kebersihan kantor	Dinas Arsip dan Perpustakaan	Dinas Arsip dan Perpustakaan	4 orang	4 orang	115.000.000	70.728.000	(44.272.000)
2.18 - 2.18.0101 - 1.10	Penyediaan alat tulis kantor	Jumlah alat tulis kantor	Jumlah jenis ATK tersedia	Dinas Arsip dan Perpustakaan	Dinas Arsip dan Perpustakaan	1 Paket	55 Jenis	30.000.000	17.671.000	(12.329.000)



Kode	Urusan/Bidang Urusan Pemerintahan Daerah Dan Program/Kegiatan	Indikator Kinerja Program/Kegiatan		Rencana Tahun 2019						
				Lokasi		Target Capaian Kinerja		Pagu Indikatif		
		Sebelum Perubahan	Sesudah Perubahan	Sebelum Perubahan	Sesudah Perubahan	Sebelum Perubahan	Sesudah Perubahan	Sebelum Perubahan	Sesudah Perubahan	Bertambah/ (Berkurang)
1	2	3	4	5	6	7	8	9	10	11
2.18 - 2.18.0101 - 1.11	Penyediaan barang cetakan dan penggandaan	Jumlah Blangko cetakan dan penggandaan	Jumlah jenis cetak dan penggandaan	Dinas Arsip dan Perpustakaan	Dinas Arsip dan Perpustakaan	9 Paket (SPPD, Renja, Renja P, RKA, RKAP, DPA, DPAP, Amplop dinas, Stop Map Logo)	17 jenis	20.000.000	40.000.000	20.000.000
2.18 - 2.18.0101 - 1.12	Penyediaan komponen instalasi listrik/penerangan bangunan kantor	Jumlah penerangan kantor dan pemasangan instalasi listrik	Jumlah jenis komponen instalasi listrik dan penerangan bangunan kantor	Dinas Arsip dan Perpustakaan	Dinas Arsip dan Perpustakaan	1 Paket	16 jenis	15.000.000	9.165.000	(5.835.000)
2.18 - 2.18.0101 - 1.14	Penyediaan peralatan rumah tangga	Jumlah peralatan rumah tangga kantor (Tabung gas, tabung pemadam, dispenser, gelas, piring)	Jumlah peralatan rumah tangga tersedia	Dinas Arsip dan Perpustakaan	Dinas Arsip dan Perpustakaan	12 Bulan	80 buah	15.000.000	10.000.000	(5.000.000)
2.18 - 2.18.0101 - 1.17	Penyediaan makanan dan minuman	Jumlah makanan dan minuman harian pegawai, makanan dan minuman rapat, makanan dan minuman tamu untuk 1 tahun	Jumlah makanan dan minuman tersedia	Dinas Arsip dan Perpustakaan	Dinas Arsip dan Perpustakaan	1 Paket	1.200 Paket	40.000.000	60.000.000	20.000.000
2.18 - 2.18.0101 - 1.18	Rapat-rapat koordinasi dan konsultasi ke luar daerah	Jumlah Perjalanan dinas luar daerah dalam 1 tahun	Jumlah frekuensi koordinasi dan konsultasi ke luar daerah	Dinas Arsip dan Perpustakaan	K/L terkait, Provinsi, Pemda luar Kab. Klaten	12 Bulan	50 kali	150.000.000	200.000.000	50.000.000
2.18 - 2.18.0101 - 1.19	Rapat-rapat koordinasi dan konsultasi dalam daerah	Jumlah Perjalanan Dinas dalam daerah dalam 1 tahun	Jumlah frekuensi koordinasi dan konsultasi ke dalam daerah	Dinas Arsip dan Perpustakaan	Kabupaten Klaten	12 Bulan	150 kali	30.000.000	30.000.000	-
2.18 - 2.18.0101 - 1.20	Penyediaan Jasa Pengamanan Kantor	Jumlah THL keamanan	Jumlah THL pengamanan kantor	Dinas Arsip dan Perpustakaan	Dinas Arsip dan Perpustakaan	12 Bulan x 4 orang	4 orang	101.500.000	88.450.000	(13.050.000)
2.18 - 2.18.0101 - 1.21	Penyediaan jasa pengemudi kantor	Penyediaan pengemudi kantor dan perpustakaan keliling	Jumlah THL pengemudi kantor	Dinas Arsip dan Perpustakaan	Dinas Arsip dan Perpustakaan	12 bulan x 5 orang	5 orang	125.000.000	70.485.000	(54.515.000)
2.18 - 2.18.0101 - 1.24	Penyusunan perencanaan dan pelaporan	Jumlah dokumen Perencanaan dan Pelaporan	Jumlah dokumen Perencanaan dan Pelaporan	Dinas Arsip dan Perpustakaan	Dinas Arsip dan Perpustakaan	7 dokumen (Renja, Renja P, RKA, RKAP, DPA, DPAP dan Laporan Evaluasi)	7 dokumen	16.000.000	20.000.000	4.000.000
<b>2.18 - 2.18.0101 - 2</b>	<b>Program Peningkatan Sarana dan Prasarana Aparatur</b>							<b>4.115.000.000</b>	<b>2.072.000.000</b>	<b>(2.043.000.000)</b>
2.18 - 2.18.0101 - 2.3	Pembangunan gedung kantor	Kenyamanan pengunjung perpustakaan Kenyamanan pengunjung perpustakaan		Dinas Arsip dan Perpustakaan Dinas Arsip dan Perpustakaan		2 Unit 2 Unit		2.200.000.000	-	(2.200.000.000)
2.18 - 2.18.0101 - 2.9	Pengadaan peralatan gedung kantor	Jumlah peralatan kantor	Jumlah peralatan gedung kantor terbeli	Dinas Arsip dan Perpustakaan	Dinas Arsip dan Perpustakaan	7 Unit (20 AC, 3 Laptop, 2 PC, 1 mesin ketik dan 1 brankas)	12 unit	240.000.000	300.000.000	60.000.000
2.18 - 2.18.0101 - 2.10	Pengadaan mebeleur	Jumlah pengadaan mebeleur	Jumlah mebeleur terbeli	Dinas Arsip dan Perpustakaan	Dinas Arsip dan Perpustakaan	40 Unit rak buku	360 unit	165.000.000	1.442.000.000	1.277.000.000
2.18 - 2.18.0101 - 2.24	Pemeliharaan rutin/berkala kendaraan dinas/operasional	Jumlah kendaraan dinas dipelihara	Jumlah kendaraan dinas/operasional terpelihara	Dinas Arsip dan Perpustakaan	Dinas Arsip dan Perpustakaan	24 Unit (10 mobil, 14 motor)	24 unit	150.000.000	100.000.000	(50.000.000)
2.18 - 2.18.0101 - 2.26	Pemeliharaan rutin/berkala perlengkapan gedung kantor	Jumlah pemeliharaan perlengkapan gedung	Jumlah perlengkapan gedung kantor terpelihara	Dinas Arsip dan Perpustakaan	Dinas Arsip dan Perpustakaan	1 paket	19 unit	30.000.000	30.000.000	-
2.18 - 2.18.0101 - 2.28	Pemeliharaan rutin/berkala peralatan gedung kantor	Jumlah perawatan peralatan kantor		Dinas Arsip dan Perpustakaan		1 paket		10.000.000	-	(10.000.000)
2.18 - 2.18.0101 - 2.42	Rehabilitasi sedang/berat gedung kantor	Jumlah rehap gedung (utama dan gudang)	Jumlah gedung terrehabilitasi	Dinas Arsip dan Perpustakaan	Dinas Arsip dan Perpustakaan	1 paket	1 unit	1.320.000.000	200.000.000	(1.120.000.000)

Kode	Urusan/Bidang Urusan Pemerintahan Daerah Dan Program/Kegiatan	Indikator Kinerja Program/Kegiatan		Rencana Tahun 2019							
				Lokasi		Target Capaian Kinerja		Pagu Indikatif			
		Sebelum Perubahan	Sesudah Perubahan	Sebelum Perubahan	Sesudah Perubahan	Sebelum Perubahan	Sesudah Perubahan	Sebelum Perubahan	Sesudah Perubahan	Bertambah/ (Berkurang)	
1	2	3	4	5	6	7	8	9	10	11	
		Jumlah rehap gedung (utama dan gudang)		Dinas Arsip dan Perpustakaan		1 paket			50.000.000	-	(50.000.000)
<b>2.18 - 2.18.0101 - 5</b>	<b>Program Peningkatan Kapasitas Sumber Daya Aparatur</b>										
2.18 - 2.18.0101 - 5.4	Peningkatan Kapasitas Sumber Daya Manusia	Jumlah ASN yang di didik		Dinas Arsip dan Perpustakaan		25 orang		50.000.000	-	(50.000.000)	
<b>2.18 - 2.18.0101 - 6</b>	<b>Program peningkatan pengembangan sistem pelaporan capaian kinerja dan keuangan</b>							-	-	-	
2.18 - 2.18.0101 - 6.1	Penyusunan laporan capaian kinerja dan ikhtisar realisasi kinerja SKPD	Jumlah Dokumen LKJIP		Dinas Arsip dan Perpustakaan		1 dokumen		-	-	-	
2.18 - 2.18.0101 - 6.4	Penyusunan pelaporan keuangan akhir tahun	Lancarnya penyusunan Laporan Keuangan Akhir Tahun SKPD		Dinas Arsip dan Perpustakaan		1 Laporan		-	-	-	
2.18 - 2.18.0101 - 6.8	Pengembangan Perencanaan Teknis dan Pengendalian Kegiatan SKPD	Memperlancar penyusunan rencana program, kegiatan dan penganggaran		Dinas Arsip dan Perpustakaan		12 Bulan		-	-	-	
<b>2.18 - 2.18.0101 - 15</b>	<b>Program perbaikan sistem administrasi kearsipan</b>							<b>347.500.000</b>	<b>46.686.000</b>	<b>(300.814.000)</b>	
2.18 - 2.18.0101 - 15.1	Pembangunan data base informasi kearsipan	Jumlah tenaga, peralatan dan server untuk sistem informasi kearsipan	Jumlah peralatan terbeli	Dinas Arsip dan Perpustakaan	Dinas Arsip dan Perpustakaan	1 paket	1 unit	330.000.000	13.600.000	(316.400.000)	
2.18 - 2.18.0101 - 15.8	Audit dan Pengawasan Kearsipan	Jumlah OPD yang diaudit kearsipannya	Jumlah OPD yang diaudit	Kabupaten Klaten	Kabupaten Klaten	7 OPD	12 OPD	17.500.000	33.086.000	15.586.000	
<b>2.18 - 2.18.0101 - 16</b>	<b>Program penyelamatan dan pelestarian dokumen/arsip daerah</b>	<b>- Jumlah koleksi arsip - Jumlah pengunjung arsip - Jumlah dokumen Arsip inaktif</b>	<b>- Jumlah koleksi arsip - Jumlah pengunjung arsip - Jumlah dokumen Arsip inaktif</b>			<b>- 7500 arsip (berkas) - 36 orang - 7500 arsip</b>	<b>- 7500 arsip (berkas) - 36 orang - 7500 arsip</b>	<b>352.500.000</b>	<b>434.158.500</b>	<b>81.658.500</b>	
2.18 - 2.18.0101 - 16.2	Pendataan dan penataan dokumen/arsip daerah	Jumlah dokumen inaktif dan statis milik OPD yang diserahkan ke Dinas Arsip dan Perpustakaan 100 meter lari	Jumlah dokumen inaktif dan statis milik OPD yang diserahkan ke Dinas Arsip dan Perpustakaan 100 meter lari	Dinas Arsip dan Perpustakaan	Dinas Arsip dan Perpustakaan	100 meter lari	100 meter lari	180.000.000	275.967.500	95.967.500	
2.18 - 2.18.0101 - 16.5	Pengambilan Arsip Inaktif SKPD Kabupaten Klaten	Jumlah arsip inaktif dan statis milik OPD yang diambil	Jumlah arsip tersiapkan	OPD Kab. Klaten	Dinas Arsip dan Perpustakaan	1 paket	50 meter lari	2.500.000	8.730.000	6.230.000	
2.18 - 2.18.0101 - 16.6	Penilaian Arsip Inaktif Kabupaten Klaten	Jumlah hasil penilaian arsip	Jumlah hasil penilaian arsip	Dinas Arsip dan Perpustakaan	Dinas Arsip dan Perpustakaan	50 meter lari	50 meter lari	50.000.000	19.461.000	(30.539.000)	
2.18 - 2.18.0101 - 16.7	Pameran Arsip dan Perpustakaan Tingkat Provinsi dan kabupaten.	Jumlah pameran yang diikuti	Jumlah pameran yang diikuti	Provinsi Jawa Tengah	Provinsi Jawa Tengah	1 kali	3 kali	50.000.000	130.000.000	80.000.000	
2.18 - 2.18.0101 - 16.8	Pemusnahan Arsip	Jumlah arsip katagori musnah		Dinas Arsip dan Perpustakaan		324 meter lari		70.000.000	-	(70.000.000)	
<b>2.18 - 2.18.0101 - 18</b>	<b>Program peningkatan kualitas pelayanan informasi</b>	<b>- Jumlah desa/kelurahan yang memiliki pengelolaan arsip standar</b>	<b>- Jumlah desa/kelurahan yang memiliki pengelolaan arsip standar</b>			<b>- 16 desa/kelurahan</b>	<b>- 16 desa/kelurahan</b>	<b>150.000.000</b>	<b>162.111.000</b>	<b>12.111.000</b>	
2.18 - 2.18.0101 - 18.3	Sosialisasi/penyuluhan kearsipan dilingkungan instansi pemerintah/swasta	Jumlah OPD yang akan dibina kearsipannya	Jumlah OPD yang akan dibina kearsipannya	Kabupaten Klaten	Kabupaten Klaten	30 OPD	16 OPD	150.000.000	162.111.000	12.111.000	
<b>JUMLAH</b>								<b>6.930.000.000</b>	<b>5.513.254.500</b>	<b>(1.416.745.500)</b>	

**RENCANA PROGRAM DAN KEGIATAN  
PADA PERUBAHAN RENCANA KERJA PEMERINTAH DAERAH (RKPD)  
KABUPATEN KLATEN TAHUN 2019**

**PERANGKAT DAERAH : DINAS PARIWISATA, KEBUDAYAAN, PEMUDA DAN OLAH RAGA**

Kode	Urusan/Bidang Urusan Pemerintahan Daerah Dan Program/Kegiatan	Indikator Kinerja Program/Kegiatan		Rencana Tahun 2019						
				Lokasi		Target Capaian Kinerja		Pagu Indikatif		
		Sebelum Perubahan	Sesudah Perubahan	Sebelum Perubahan	Sesudah Perubahan	Sebelum Perubahan	Sesudah Perubahan	Sebelum Perubahan	Sesudah Perubahan	Bertambah/ (Berkurang)
1	2	3	4	5	6	7	8	9	10	11
2.13 - 3.2.0101 - 16	Program peningkatan peran serta kepemudaan	- Jumlah Kegiatan Kepemudaan	- Jumlah Kegiatan Kepemudaan			- 3 Kegiatan	- 3 Kegiatan	560.000.000	800.000.000	240.000.000
2.13 - 3.2.0101 - 16.1	Pembinaan organisasi kepemudaan	Frekuensi pelaksanaan pembinaan organisasi kepemudaan	Jumlah Organisasi Kepemudaan yang diberikan pembinaan	Kabupaten Klaten	Kabupaten Klaten	4 kali	20 OKP	100.000.000	50.000.000	(50.000.000)
2.13 - 3.2.0101 - 16.2	Pendidikan dan pelatihan dasar kepemimpinan	Jumlah peserta yang mengikuti pendidikan dan pelatihan dasar kepemimpinan	Jumlah peserta yang mengikuti pendidikan dan pelatihan dasar kepemimpinan	Disparbudpora	Disparbudpora	100 orang	100 orang	110.000.000	100.000.000	(10.000.000)
2.13 - 3.2.0101 - 16.10	Peningkatan pembinaan dan pengembangan kepemudaan	Jumlah kegiatan peningkatan pembinaan dan pengembangan kepemudaan yang dilaksanakan	Jumlah kegiatan peningkatan pembinaan dan pengembangan kepemudaan yang diselenggarakan	Kabupaten Klaten, Surakarta dan Semarang	Kabupaten Klaten, Surakarta dan Semarang	5 Kegiatan (fasilitasi SDM Pemuda, Lomba TUB/BB tk kabupaten, Lomba TUB/BB ttk Solo Raya, Lomba TUB/BB tk Prov. Jateng dan workshop kepemudaan)	7 Kegiatan (fasilitasi SDM Pemuda, Pembinaan (Lomba TUB/BB tk kabupaten, Lomba TUB/BB tk Solo Raya, Lomba TUB/BB tk Prov. Jateng) dan workshop kepemudaan, Lomba TUB BB, Apel Kepemudaan))	350.000.000	650.000.000	300.000.000
2.13 - 3.2.0101 - 17	Program peningkatan upaya penumbuhan kewirausahaan dan kecakapan hidup pemuda	- Jumlah Organisasi Pemuda	- Jumlah Organisasi Pemuda			- 26 OKP	- 26 OKP	250.000.000	250.000.000	-
2.13 - 3.2.0101 - 17.1	Pelatihan kewirausahaan bagi pemuda	Jumlah pemuda yang mengikuti pelatihan dan lomba kewirausahaan	Jumlah pemuda yang diberi pelatihan kewirausahaan	Kabupaten Klaten	Kabupaten Klaten	100 peserta (pemuda-pemudi)	100 peserta (pemuda-pemudi)	250.000.000	250.000.000	-
2.13 - 3.2.0101 - 18	Program upaya pencegahan penyalahgunaan narkoba							150.000.000	75.000.000	(75.000.000)
2.13 - 3.2.0101 - 18.1	Pemberian penyuluhan tentang bahaya narkoba bagi pemuda	Jumlah peserta yang mengikuti penyuluhan tentang bahaya	Jumlah peserta yang mengikuti penyuluhan tentang bahaya narkoba	Kabupaten Klaten	Kabupaten Klaten	1.000 orang	100 orang	150.000.000	75.000.000	(75.000.000)
2.13 - 3.2.0101 - 20	Program Pembinaan dan Pemasarakatan Olah Raga	- Jumlah Organisasi Olahraga - Persentase Cabang Olahraga yang menjalankan kompetisi secara teratur - Persentase Nomor Cabang Olahraga yang memperoleh medali dalam kompetisi nasional	- Jumlah Organisasi Olahraga - Persentase Cabang Olahraga yang menjalankan kompetisi secara teratur - Persentase Nomor Cabang Olahraga yang memperoleh medali dalam kompetisi nasional			- 35 buah - 50 % - 15 %	- 35 buah - 50 % - 15 %	1.340.000.000	1.293.000.000	(47.000.000)
2.13 - 3.2.0101 - 20.8	Pemberian penghargaan bagi insan olahraga yang berdedikasi dan berprestasi	Jumlah insan olahraga penerima tali asih	Jumlah insan olahraga berprestasi yang diberi penghargaan (TK Kabupaten dan Provinsi)	Kabupaten Klaten	Kabupaten Klaten	150 orang	100 orang	175.000.000	150.000.000	(25.000.000)

Kode	Urusan/Bidang Urusan Pemerintahan Daerah Dan Program/Kegiatan	Indikator Kinerja Program/Kegiatan		Rencana Tahun 2019						
				Lokasi		Target Capaian Kinerja		Pagu Indikatif		
		Sebelum Perubahan	Sesudah Perubahan	Sebelum Perubahan	Sesudah Perubahan	Sebelum Perubahan	Sesudah Perubahan	Sebelum Perubahan	Sesudah Perubahan	Bertambah/ (Berkurang)
1	2	3	4	5	6	7	8	9	10	11
2.13 - 3.2.0101 - 20.17	Pembinaan dan Pengembangan sumber daya manusia bidang olahraga	Jumlah peserta yang mengikuti forum wasit, training camp dan coaching clinic	Jumlah SDM Olahraga yang diberi pembinaan	Disparbudpora	Disparbudpora	50 orang (30 orang forum wasit dan 20 atlit/pelatih peserta Training Camp dan coaching clinic)	80 orang	80.000.000	150.000.000	70.000.000
2.13 - 3.2.0101 - 20.18	Penyelenggaraan Kompetisi Olahraga	Jumlah kegiatan kompetisi olahraga yang diikuti	Jumlah peserta yang mengikuti kompetisi olahraga	Kabupaten Klaten, Surakarta dan Propinsi Jateng	Kabupaten Klaten, Surakarta dan Propinsi Jateng	4 kegiatan (Popda Kab.Klaten, POR bagi ABK , pengiriman ke Tk. Soloraya dan Propinsi Jateng)	3.200 orang	1.000.000.000	868.000.000	(132.000.000)
2.13 - 3.2.0101 - 20.19	Pengiriman Kontingen Olahraga	Jumlah cabang olahraga yang dikirim	Jumlah kontingen yang dikirim	Solo dan Propinsi Jawa Tengah	Solo dan Propinsi Jawa Tengah	5 cabang olahraga (Pengiriman kontingen olahraga Kab.Klaten ke TK Solo Raya dan Prop Jateng)	6 kontingen (Pengiriman kontingen olahraga Kab.Klaten Tk Solo Raya dan Prop Jateng serta Pengiriman Porda FORMI))	85.000.000	125.000.000	40.000.000
<b>2.13 - 3.2.0101 - 21</b>	<b>Program Peningkatan Sarana dan Prasarana Olah Raga</b>	<b>- Persentase kecamatan yang mempunyai sarana, dan gedung Olahraga yang representatif - Sport center dan GOR</b>	<b>- Persentase kecamatan yang mempunyai sarana, dan gedung Olahraga yang representatif - Sport center dan GOR</b>			<b>- 26 % - 1 paket</b>	<b>- 26 % - 1 paket</b>	<b>250.000.000</b>	<b>-</b>	<b>(250.000.000)</b>
2.13 - 3.2.0101 - 21.8	Pengembangan dan Pengadaan sarana dan prasarana olah raga	Jumlah cabang olahraga yang difasilitasi sarana dan prasarannya		Kabupaten Klaten		10 cabang olahraga (pencak silat, taekwondo, karate, sepakbola, bola voli, futsal, atletik, gulat, tenis meja, bulutangkis)		250.000.000	-	(250.000.000)
<b>2.13 - 3.2.0101 - 22</b>	<b>Program Pembinaan Pemuda dan Olahraga</b>							<b>1.350.000.000</b>	<b>1.331.000.000</b>	<b>(19.000.000)</b>
2.13 - 3.2.0101 - 22.2	Penyelenggaraan Upacara Peringatan Hari Ulang Tahun Republik Indonesia (HUT RI)	Jumlah pelajar yang terpilih menjadi pasukan Paskibra	Jumlah personil Paskibra yang terpilih	Kabupaten Klaten	Kabupaten Klaten	70 orang (1 regu Paskibra)	70 orang	500.000.000	400.000.000	(100.000.000)

Kode	Urusan/Bidang Urusan Pemerintahan Daerah Dan Program/Kegiatan	Indikator Kinerja Program/Kegiatan		Rencana Tahun 2019						
				Lokasi		Target Capaian Kinerja		Pagu Indikatif		
		Sebelum Perubahan	Sesudah Perubahan	Sebelum Perubahan	Sesudah Perubahan	Sebelum Perubahan	Sesudah Perubahan	Sebelum Perubahan	Sesudah Perubahan	Bertambah/ (Berkurang)
1	2	3	4	5	6	7	8	9	10	11
2.13 - 3.2.0101 - 22.3	Penyelenggaraan Kegiatan Olahraga Tingkat Kabupaten	Jumlah kegiatan olahraga Tingkat Kabupaten	Jumlah kegiatan olahraga Tingkat Kabupaten yang diselenggarakan	Kabupaten Klaten	Kabupaten Klaten	7 Kegiatan (Pelaksanaan keg. olahraga dalam rangka Hari Jadi Klaten, HUT RI, HUT Pemkab, Jombor 10k, gerak jalan Kepurun-Klaten, senam Car Free Day, dan PORKAB)	9 Kegiatan (Pelaksanaan keg. olahraga dalam rangka Hari Jadi Klaten, HUT RI, HUT Pemkab, Jombor 10k, gerak jalan Kepurun-Klaten, senam Car Free Day, dan PORKAB) tumamen olahraga 2 cabor	750.000.000	800.000.000	50.000.000
2.13 - 3.2.0101 - 22.4	Penyelenggaraan Peringatan Hari Besar Kepemudaan dan Olahraga	Jumlah peserta sarasehan kepemudaan dan keolahragaan	Jumlah peserta sarasehan kepemudaan dan keolahragaan	Disparbudpora	Disparbudpora	100 orang	200 orang	100.000.000	131.000.000	31.000.000
<b>2.16 - 3.2.0101 - 15</b>	<b>Program Pengembangan Nilai Budaya</b>	<b>- Pelestarian budaya daerah</b>	<b>- Pelestarian budaya daerah</b>			<b>- 4 keg</b>	<b>- 4 keg</b>	<b>110.000.000</b>	<b>235.000.000</b>	<b>125.000.000</b>
2.16 - 3.2.0101 - 15.6	Optimalisasi Pengelolaan Situs dan Benda Cagar Budaya	Jumlah situs yang diverifikasi dan diinventarisir	Jumlah situs cagar budaya yang diverifikasi dan diinventarisir	Wilayah Kab. Klaten	Wilayah Kab. Klaten	5 obyek	5 obyek	50.000.000	125.000.000	75.000.000
2.16 - 3.2.0101 - 15.7	Pelestarian Peninggalan Sejarah dan Nilai - Nilai Tradisional	Jumlah peserta pelatihan jurnalistik tentang peningkatan sejarah dan nilai-nilai tradisional dan lomba penulisan naskah cagar budaya	Jumlah peserta pelatihan dan lomba penulisan karya ilmiah	Wilayah Kab. Klaten	Wilayah Kab. Klaten	150 Pelajar (putra/putri)	200 Pelajar (putra/putri)	60.000.000	110.000.000	50.000.000
<b>2.16 - 3.2.0101 - 16</b>	<b>Program Pengelolaan Kekayaan Budaya</b>	<b>- Jumlah jenis kesenian - Pagelaran seni dan budaya tradisional - Jumlah gedung kesenian</b>	<b>- Jumlah jenis kesenian - Pagelaran seni dan budaya tradisional - Jumlah gedung kesenian</b>			<b>- 39 jenis - 13 kegiatan - 1 buah</b>	<b>- 39 jenis - 13 kegiatan - 1 buah</b>	<b>2.880.000.000</b>	<b>3.100.000.000</b>	<b>220.000.000</b>
2.16 - 3.2.0101 - 16.1	Peningkatan partisipasi masyarakat dalam pengelolaan kekayaan budaya	Jumlah penerima tali asih bagi pelajar berprestasi di bidang kebudayaan dan kesenian dan peserta rakor kebudayaan	Jumlah peserta rakor kebudayaan	Kabupaten Klaten	Kabupaten Klaten	100 orang	100 orang	150.000.000	25.000.000	(125.000.000)
2.16 - 3.2.0101 - 16.5	Pengelolaan dan pengembangan pelestarian peninggalan sejarah purbakala, museum dan peninggalan bawah air	Museum Erupsi merapi		Gondang RT - RW - Balerante		162 m2		200.000.000	-	(200.000.000)
2.16 - 3.2.0101 - 16.14	Pengiriman Tim Kesenian	Jumlah Lokasi/tujuan pengiriman tim kesenian Kab.Klaten	Jumlah tim kesenian Kab.Klaten yang dikirimkan mengikuti event	TMII, Prop.Jateng dan kab.Lain	TMII, Prop.Jateng dan Kab.Lain	3 Lokasi (TMII, Prop.Jateng dan kab.Lain)	4 tim	300.000.000	350.000.000	50.000.000
2.16 - 3.2.0101 - 16.15	Pengembangan Kesenian dan Kebudayaan Daerah	Pembinaan kesenian/budaya daerah (lesung, laras madya )	Jumlah kegiatan pengembangan kesenian dan kebudayaan daerah yang dilaksanakan	Desa Basin RT Desa Basin RW Desa Basin Basin	Kabupaten Klaten	1 paket	2 Kegiatan	20.000.000	110.000.000	90.000.000

Kode	Urusan/Bidang Urusan Pemerintahan Daerah Dan Program/Kegiatan	Indikator Kinerja Program/Kegiatan		Rencana Tahun 2019						
				Lokasi		Target Capaian Kinerja		Pagu Indikatif		
		Sebelum Perubahan	Sesudah Perubahan	Sebelum Perubahan	Sesudah Perubahan	Sebelum Perubahan	Sesudah Perubahan	Sebelum Perubahan	Sesudah Perubahan	Bertambah/ (Berkurang)
1	2	3	4	5	6	7	8	9	10	11
2.16 - 3.2.0101 - 16.17	Kirab Budaya dan Pentas Seni	Jumlah kegiatan kirab budaya dan pentas seni yang dilaksanakan	Jumlah kegiatan kirab budaya dan pentas seni yang diselenggarakan	Alun-alun Klaten, Monumen juang 45 dan sepanjang jalan pemuda	Alun-alun Klaten, Monumen juang 45 dan sepanjang jalan pemuda	41 kegiatan (Karnaval pembangunan, Klaten Lurik Karnival, Karnaval Budaya, Pentas akhir tahun, Pentas seni hari jadi Klaten, Tari gambyong masal, pentas akhir pekan 35x )	31 kegiatan	1.200.000.000	1.670.000.000	470.000.000
2.16 - 3.2.0101 - 16.18	Pengembangan Seni Budaya dan Atraksi Wisata	Jumlah kegiatan yang dilaksanakan	Jumlah event pengembangan seni budaya yang dilaksanakan	Kabupaten Klaten	Kabupaten Klaten	2 kegiatan (Lomba Lukis payung dan pentas seni Gora Swara Nusantara)	3 kegiatan (Lomba Lukis Payung, Pekan Seni Pelajar dan Festival Band Pemuda)	200.000.000	450.000.000	250.000.000
2.16 - 3.2.0101 - 16.19	Pagelaran Wayang Kulit	Jumlah kegiatan wayang kulit yang dilaksanakan	Jumlah pagelaran wayang kulit yang diselenggarakan	Kabupaten klaten	Kabupaten klaten	5 Kali (3 kali wayang kulit bulanan, 1 kali wayang kulit hari jadi dan wayang kulit hari Kartini)	3 Kali	460.000.000	425.000.000	(35.000.000)
2.16 - 3.2.0101 - 16.22	Penyebarluasan informasi kekayaan budaya daerah	Jumlah kegiatan penayangan melalui bioskop keliling	Jumlah kegiatan penayangan melalui bioskop keliling	Kabupaten Klaten	Kabupaten Klaten	10 Kali	10 Kali	50.000.000	70.000.000	20.000.000
2.16 - 3.2.0101 - 16.23	Pekan seni budaya pelajar	Jumlah kegiatan yang dilaksanakan		Kabupaten Klaten		7 Kegiatan (lomba tari, lomba geguritan, lomba mocopat, lomba pidato bahasa Jawa, lomba lukis, lomba menyanyi solo vocal dan festival group band pelajar)		300.000.000	-	(300.000.000)
<b>2.16 - 3.2.0101 - 17</b>	<b>Program Pengelolaan Keragaman Budaya</b>							<b>157.000.000</b>	<b>75.000.000</b>	<b>(82.000.000)</b>
2.16 - 3.2.0101 - 17.3	Penyelenggaraan dialog kebudayaan	Jumlah kegiatan yang dilaksanakan	Jumlah fasilitasi kegiatan yang diselenggarakan	Kabupaten Klaten	Kabupaten Klaten	3 kegiatan (studi banding pemberdayaan penghayat, rakor pembinaan penghayat, pendataan, feryikasi /pemantauan kelompok aliran kepercayaan)	2 kegiatan (studi banding pemberdayaan penghayat dan rakor pembinaan penghayat)	100.000.000	75.000.000	(25.000.000)
2.16 - 3.2.0101 - 17.4	Fasilitasi perkembangan keragaman budaya daerah	Haul Kyai Mlati		- RT - RW - Klaten		1 kegiatan		32.000.000	-	(32.000.000)

Kode	Urusan/Bidang Urusan Pemerintahan Daerah Dan Program/Kegiatan	Indikator Kinerja Program/Kegiatan		Rencana Tahun 2019						
				Lokasi		Target Capaian Kinerja		Pagu Indikatif		
		Sebelum Perubahan	Sesudah Perubahan	Sebelum Perubahan	Sesudah Perubahan	Sebelum Perubahan	Sesudah Perubahan	Sebelum Perubahan	Sesudah Perubahan	Bertambah/ (Berkurang)
1	2	3	4	5	6	7	8	9	10	11
2.16 - 3.2.0101 - 17.8	Operasional penyaluran bantuan	Jumlah organisasi yang menerima bantuan		Kabupaten Klaten		104 Organisasi (kesenian)		25.000.000	-	(25.000.000)
<b>3.02 - 3.2.0101 - 1</b>	<b>Program Pelayanan Administrasi Perkantoran</b>							<b>719.816.000</b>	<b>846.000.000</b>	<b>126.184.000</b>
3.02 - 3.2.0101 - 1.1	Penyediaan jasa surat menyurat	Jumlah item perlengkapan surat menyurat	Jumlah surat terkirim	DISPARBUDPORA	DISPARBUDPORA	4 item (perangko, perangko kilat khusus, materai 3000, materai 6000)	1.000 surat	2.500.000	2.500.000	-
3.02 - 3.2.0101 - 1.2	Penyediaan jasa komunikasi, sumber daya air dan listrik	Jumlah dan jenis rekening penyediaan jasa kebutuhan operasional kantor	Jumlah Jenis rekening terbayar	DISPARBUDPORA	DISPARBUDPORA	4 rekening (air, listrik, telepon, internet)	4 jenis (air, listrik, telepon, internet)	80.000.000	115.000.000	35.000.000
3.02 - 3.2.0101 - 1.8	Penyediaan jasa kebersihan kantor	Jumlah personil kebersihan kantor	Jumlah THL kebersihan kantor	DISPARBUDPORA	DISPARBUDPORA	4 orang	5 orang	73.316.000	98.000.000	24.684.000
3.02 - 3.2.0101 - 1.10	Penyediaan alat tulis kantor	Jumlah item ATK yang tersedia	Jumlah jenis ATK yang tersedia	DISPARBUDPORA	DISPARBUDPORA	58 item	58 jenis	36.000.000	36.000.000	-
3.02 - 3.2.0101 - 1.11	Penyediaan barang cetakan dan penggandaan	Jumlah dan jenis barang cetakan dan penggandaan	Jumlah jenis cetak dan penggandaan	DISPARBUDPORA	DISPARBUDPORA	7 jenis(7 jenis barang cetak, 99.600 lembar penggandaan dan 125 jilidan)	7 jenis(7 jenis barang cetak, 200.000 lembar penggandaan dan 150 jilidan)	36.000.000	40.000.000	4.000.000
3.02 - 3.2.0101 - 1.15	Penyediaan bahan bacaan dan peraturan perundang-undangan	Jumlah bahan bacaan dan peraturan-undangan	Jumlah bahan bacaan dan peraturan perundang-undangan yang tersedia	DISPARBUDPORA	DISPARBUDPORA	9 item (4 surat kabar, 3 item buku perundang-undangan dan 2 buku pajak)	9 jenis (4 surat kabar, 3 item buku perundang-undangan dan 2 buku pajak)	6.000.000	6.000.000	-
3.02 - 3.2.0101 - 1.17	Penyediaan makanan dan minuman	Jumlah rapat dalam 1 tahun	Jumlah makanan dan minuman tersedia	DISPARBUDPORA	DISPARBUDPORA	25 kali	350 paket	27.000.000	30.000.000	3.000.000
3.02 - 3.2.0101 - 1.18	Rapat-rapat koordinasi dan konsultasi ke luar daerah	Jumlah frekuensi rapat-rapat koordinasi dan konsultasi ke luar daerah	Jumlah frekuensi perjalanan luar daerah	DISPARBUDPORA	DISPARBUDPORA	85 kali, perjalanan dinas luar daerah	85 Kali	250.000.000	350.000.000	100.000.000
3.02 - 3.2.0101 - 1.19	Rapat-rapat koordinasi dan konsultasi dalam daerah	Jumlah frekuensi rapat-rapat koordinasi dan konsultasi dalam daerah	Jumlah frekuensi perjalanan dalam daerah	DISPARBUDPORA	DISPARBUDPORA	60 kali	60 Kali	40.000.000	40.000.000	-
3.02 - 3.2.0101 - 1.20	Penyediaan Jasa Pengamanan Kantor	Jumlah tenaga pengamanan kantor	Jumlah THL pengamanan kantor	DISPARBUDPORA	DISPARBUDPORA	8 orang	5 orang	137.500.000	87.500.000	(50.000.000)
3.02 - 3.2.0101 - 1.21	Penyediaan jasa pengemudi kantor	jumlah pengemudi kantor	Jumlah THL pengemudi kantor	Disparbudpora	Disparbudpora	1 orang	1 orang	14.500.000	16.000.000	1.500.000
3.02 - 3.2.0101 - 1.24	Penyusunan perencanaan dan pelaporan	Jumlah dokumen perencanaan dan pelaporan	Jumlah dokumen perencanaan dan pelaporan	Disparbudpora	Disparbudpora	10 dokumen	11 dokumen	17.000.000	25.000.000	8.000.000
<b>3.02 - 3.2.0101 - 2</b>	<b>Program Peningkatan Sarana dan Prasarana Aparatur</b>							<b>226.000.000</b>	<b>453.250.000</b>	<b>227.250.000</b>

Kode	Urusan/Bidang Urusan Pemerintahan Daerah Dan Program/Kegiatan	Indikator Kinerja Program/Kegiatan		Rencana Tahun 2019						
				Lokasi		Target Capaian Kinerja		Pagu Indikatif		
		Sebelum Perubahan	Sesudah Perubahan	Sebelum Perubahan	Sesudah Perubahan	Sebelum Perubahan	Sesudah Perubahan	Sebelum Perubahan	Sesudah Perubahan	Bertambah/ (Berkurang)
1	2	3	4	5	6	7	8	9	10	11
3.02 - 3.2.0101 - 2.7	Pengadaan perlengkapan gedung kantor	Jumlah pengadaan perlengkapan gedung kantor	Jumlah perlengkapan gedung kantor terbeli	Disparbudpora	Disparbudpora	2 Unit (1 unit kamera drone, 1 unit kamera anti air)	28 Unit (1 unit kamera drone, 1 unit kamera anti air, battery drone 4 unit, AC 1 PK 1 unit, AC 2 PK 2 unit, Papper Sredder 4 unit, Tab 1 unit, Mesin rumput gendong 2 unit, Mocrophone 2 unit, Paket Soundsystem 1 unit, Mic Wireless 1 unit))	41.000.000	196.600.000	155.600.000
3.02 - 3.2.0101 - 2.9	Pengadaan peralatan gedung kantor	Jumlah pengadaan peralatan gedung kantor	Jumlah peralatan gedung kantor terbeli	DISPARBUDPORA	DISPARBUDPORA	6 unit (4 printer color laserjet dan 2 desktop pc)	8 unit (4 printer color laserjet, 2 desktop pc, 2 scanner dan 1 laptop))	30.000.000	46.650.000	16.650.000
3.02 - 3.2.0101 - 2.22	Pemeliharaan rutin/berkala gedung kantor	Jumlah gedung kantor yang terpelihara	Jumlah gedung kantor yang terpelihara	Disparbudpora dan TIC Mandala Wisata	Disparbudpora	2 gedung (Disparbudpora dan TIC Mandala Wisata)	1 gedung	70.000.000	100.000.000	30.000.000
3.02 - 3.2.0101 - 2.24	Pemeliharaan rutin/berkala kendaraan dinas/operasional	Jumlah dan jenis kendaraan dinas/operasional yang dilakukan pemeliharaan	Jumlah kendaraan dinas/operasional terpelihara	Disparbudpora	Disparbudpora	22 Unit (6 unit kendaraan roda 4 dan 16 unit kendaraan roda 2)	22 Unit (6 unit kendaraan roda 4 dan 16 unit kendaraan roda 2)	60.000.000	80.000.000	20.000.000
3.02 - 3.2.0101 - 2.45	Pemeliharaan rutin/berkala peralatan kantor dan rumah tangga	Jumlah dan jenis peralatan kantor dan rumah tangga yang dilakukan pemeliharaan	Jumlah peralatan kantor dan rumah tangga terpelihara	Disparbudpora	Disparbudpora	33 unit (7 laptop, 10 PC, 6 printer, 6 ac, gamelan, 1 kamera dan 3 Proyektor)	41 unit	25.000.000	30.000.000	5.000.000
<b>3.02 - 3.2.0101 - 6</b>	<b>Program peningkatan pengembangan sistem pelaporan capaian kinerja dan keuangan</b>							<b>22.000.000</b>	<b>32.000.000</b>	<b>10.000.000</b>
3.02 - 3.2.0101 - 6.1	Penyusunan laporan capaian kinerja dan ikhtisar realisasi kinerja SKPD	Jumlah dan jenis laporan yang disusun	Jumlah laporan yang disusun	DISPARBUDPORA	DISPARBUDPORA	3 jenis (lap. fisik dan Keu, lap Triwulan dan lap.akhir tahun)	3 dokumen	12.000.000	12.000.000	-
3.02 - 3.2.0101 - 6.7	Monev kegiatan SKPD	Jumlah frekuensi monitoring dan evaluasi kegiatan SKPD	Jumlah frekuensi monitoring dan evaluasi kegiatan SKPD	DISPARBUDPORA	DISPARBUDPORA	10 kali	10 kali	10.000.000	20.000.000	10.000.000
<b>3.02 - 3.2.0101 - 15</b>	<b>Program pengembangan pemasaran pariwisata</b>	<b>- Kunjungan wisata</b>	<b>- Kunjungan wisata</b>			<b>- 2000000 orang</b>	<b>- 2000000 orang</b>	<b>1.120.000.000</b>	<b>2.108.438.000</b>	<b>988.438.000</b>



Kode	Urusan/Bidang Urusan Pemerintahan Daerah Dan Program/Kegiatan	Indikator Kinerja Program/Kegiatan		Rencana Tahun 2019						
				Lokasi		Target Capaian Kinerja		Pagu Indikatif		
		Sebelum Perubahan	Sesudah Perubahan	Sebelum Perubahan	Sesudah Perubahan	Sebelum Perubahan	Sesudah Perubahan	Sebelum Perubahan	Sesudah Perubahan	Bertambah/ (Berkurang)
1	2	3	4	5	6	7	8	9	10	11
3.02 - 3.2.0101 - 15.2	Peningkatan pemanfaatan teknologi informasi dalam pemasaran pariwisata	Jumlah dan jenis bahan promosi	Jumlah jenis teknologi informasi yang digunakan sebagai bahan promosi	Kabupaten Klaten	Kabupaten Klaten	9 Jenis (brosur paket wisata untuk 16 desa wisata, kalender wisata, peta wisata, leaflet, CD, banner, website, media sosial, dan selayang pandang pariwisata)	9 Jenis (brosur paket wisata untuk 16 desa wisata, kalender wisata, peta wisata, leaflet, CD, banner, website, media sosial, dan selayang pandang pariwisata dan leaflet kuliner)	360.000.000	250.000.000	(110.000.000)
		Pelatihan manajemen pengelolaan kawasan desa wisata budaya dan paket wisata		Desa Kebondalem Kidul dan Bugisan		20 orang				
3.02 - 3.2.0101 - 15.3	Pengembangan jaringan kerja sama promosi pariwisata	Jumlah kegiatan kerjasama	Jumlah kegiatan kerjasama	Solo Raya, Jawa Tengah dan DIY	Solo Raya, Jawa Tengah dan DIY	2 kegiatan (kerjasama Soloraya dan JavaPromo)	2 kegiatan (kerjasama Soloraya dan JavaPromo)	100.000.000	70.400.000	(29.600.000)
3.02 - 3.2.0101 - 15.5	Pelaksanaan promosi pariwisata nusantara di dalam dan di luar negeri	Jumlah kegiatan pameran	Jumlah kegiatan pameran	Jakarta, Jawa Tengah dan Luar Jawa	Jakarta, Jawa Tengah dan Luar Jawa	6 kegiatan (2 kali pameran di Jakarta, 3 kali pameran di Jawa Tengah dan 1 kali pameran di luar Jawa)	6 kegiatan (2 kali pameran di Jakarta, 3 kali pameran di Jawa Tengah dan 1 kali pameran di luar Jawa)	400.000.000	380.000.000	(20.000.000)
3.02 - 3.2.0101 - 15.9	Pembinaan Kelompok Sadar Wisata (POKJARWIS)	Jumlah Kelompok Sadar Wisata (Desa Wisata) yang di bina	Jumlah Kelompok Sadar Wisata (Desa Wisata) yang di bina	Kabupaten Klaten	Kabupaten Klaten	20 Desa wisata	22 Pokdarwis	60.000.000	100.000.000	40.000.000
3.02 - 3.2.0101 - 15.10	Penyelenggaraan Event Pariwisata	Jumlah Event Pariwisata yang di laksanakan	Jumlah Event Pariwisata yang di laksanakan	Kabupaten Klaten	Kabupaten Klaten	3 Kegiatan (Padusan, Syawalan dan Haol Sunan Pandanaran)	6 Event (Padusan, Syawalan dan Haol Sunan Pandanaran, Festival Kopi, Jelajah Pesona Klaten, dan Pentas Musik di OMAC)	200.000.000	395.000.000	195.000.000
3.02 - 3.2.0101 - 15.11	Peningkatan Kualitas Tata Kelola Destinasi Pariwisata (DAK Non Fisik)		Jumlah SDM Pariwisata yang mengikuti pelatihan		Kabupaten Klaten		430 orang	-	913.038.000	913.038.000
<b>3.02 - 3.2.0101 - 16</b>	<b>Program pengembangan destinasi pariwisata</b>	<b>- Jumlah Kawasan Wisata Unggulan - Jumlah Desa Wisata - Jumlah obyek wisata</b>	<b>- Jumlah Kawasan Wisata Unggulan - Jumlah Desa Wisata - Jumlah obyek wisata</b>			<b>- 2 Kawasan Wisata Unggulan - 20 Desa wisata unggulan - 25 OW</b>	<b>- 2 Kawasan Wisata Unggulan - 20 Desa wisata unggulan - 25 OW</b>	<b>6.871.000.000</b>	<b>4.839.496.000</b>	<b>(2.031.504.000)</b>
3.02 - 3.2.0101 - 16.2	Peningkatan pembangunan sarana dan prasarana pariwisata	Rehab Obyek Wisata Deles Indah		Deles RT 21 RW 09 Sidorejo		300 x150 Meter		1.425.000.000	-	(1.425.000.000)
		Pembangunan Wisata Kulinder Yaa-Qowiyyu		Oro oro Yaa-Qowiyyu RT - RW - Sidorejo		12M x 8 M meter				

Kode	Urusan/Bidang Urusan Pemerintahan Daerah Dan Program/Kegiatan	Indikator Kinerja Program/Kegiatan		Rencana Tahun 2019						
				Lokasi		Target Capaian Kinerja		Pagu Indikatif		
		Sebelum Perubahan	Sesudah Perubahan	Sebelum Perubahan	Sesudah Perubahan	Sebelum Perubahan	Sesudah Perubahan	Sebelum Perubahan	Sesudah Perubahan	Bertambah/ (Berkurang)
1	2	3	4	5	6	7	8	9	10	11
3.02 - 3.2.0101 - 16.6	Pengembangan daerah tujuan wisata	Jumlah desa wisata yang dibina dan mengikuti kegiatan	Jumlah desa wisata yang dibina	Kabupaten Klaten (12 Kec)	Kabupaten Klaten (12 Kec)	2 Kegiatan (Penguatan kapasitas kelembagaan Desa Wisata dan Apresiasi Desa Wisata)	40 Desa Wisata	500.000.000	645.000.000	145.000.000
3.02 - 3.2.0101 - 16.8	Pemeliharaan Obyek Wisata	Jumlah obyek wisata dan fasilitas pariwisata yang dilakukan pemeliharaan  Pengembangan Objek Wisata Makam Sunan Pandanaran	Jumlah obyek wisata dan fasilitas pariwisata yang dilakukan pemeliharaan	Kabupaten Klaten  paseban RT - RW - Paseban	Kabupaten Klaten	5 Lokasi (Makam Ronggowarsito, Makam Kyai Melati, Pemandian Jolotundo, Deles Indah, dan Makam Ki Ageng Pandanaran) 1 Unit	3 lokasi	580.000.000	675.000.000	95.000.000
3.02 - 3.2.0101 - 16.10	Operasional pengelolaan obyek wisata	Jumlah obyek wisata yang dikelola	Jumlah obyek wisata yang dikelola	Kabupaten Klaten	Kabupaten Klaten	11 Lokasi (8 obyek wisata dan 3 fasilitas pariwisata)	11 Lokasi (8 obyek wisata dan 3 fasilitas pariwisata)	200.000.000	326.860.000	126.860.000
3.02 - 3.2.0101 - 16.11	Penataan Obyek Wisata	Jumlah obyek wisata yang akan dilakukan penataan	Jumlah obyek wisata yang akan dilakukan penataan	Kabupaten Klaten	Kabupaten Klaten	1 Lokasi (Bukit Sidoguro)	1 Lokasi (Bukit Sidoguro)	3.266.000.000	2.982.636.000	(283.364.000)
3.02 - 3.2.0101 - 16.12	Pengelolaan obyek wisata	Jumlah Obyek wisata yang dikerjasamakan pengelolanya	Jumlah Obyek wisata yang dikerjasamakan pengelolanya	Kabupaten Klaten	Kabupaten Klaten	4 Lokasi (OMAC, Deles Indah, makam Sunan Pandanaran dan pemandian Jolotundo)	1 Lokasi	750.000.000	35.000.000	(715.000.000)
3.02 - 3.2.0101 - 16.13	Penyusunan Detail Engineering Design (DED) Destinasi Wisata	Jumlah dokumen DED yang disusun (Review DED Jolotundo)	Jumlah dokumen DED yang disusun (Review DED Jolotundo)	Kabupaten Klaten	Kabupaten Klaten	1 Dokumen	3 Dokumen	100.000.000	175.000.000	75.000.000
3.02 - 3.2.0101 - 16.14	Pengembangan destinasi obyek wisata	Pelatihan pengelolaan Homestay Wisata		Ponggok RT 1 RW 3 Nganjat		10 org		50.000.000	-	(50.000.000)
<b>3.02 - 3.2.0101 - 17</b>	<b>Program pengembangan Kemitraan</b>	<b>- Jumlah Homestay</b>	<b>- Jumlah Homestay</b>			<b>- 4 Homestay</b>	<b>- 4 Homestay</b>	<b>630.000.000</b>	<b>630.000.000</b>	<b>-</b>
3.02 - 3.2.0101 - 17.4	Fasilitasi pembentukan forum komunikasi antar pelaku industri pariwisata dan budaya	Jumlah kegiatan yang dilaksanakan	Jumlah kegiatan rakor yang dilaksanakan	Kabupaten Klaten	Kabupaten Klaten	2 Kegiatan (sarasehan kelembagaan usaha pariwisata dan monitoring usaha pariwisata)	4 Kegiatan (sarasehan kelembagaan usaha pariwisata, monitoring usaha pariwisata, rakor dan pembinaan jasa usaha pariwisata)	100.000.000	150.000.000	50.000.000
3.02 - 3.2.0101 - 17.10	Pembinaan dan Pengembangan ADWINDO	Jumlah kegiatan pembinaan	Jumlah anggota ADWINDO yang aktif dalam kegiatan kepariwisataan	Disparbudpora	Disparbudpora	26 kegiatan (12 kali pembinaan rutin dan 14 kali fasilitasi Duta Wisata ke Kab. tetangga se DIY dan Jakarta)	50 orang	70.000.000	220.000.000	150.000.000

Kode	Urusan/Bidang Urusan Pemerintahan Daerah Dan Program/Kegiatan	Indikator Kinerja Program/Kegiatan		Rencana Tahun 2019						
				Lokasi		Target Capaian Kinerja		Pagu Indikatif		
		Sebelum Perubahan	Sesudah Perubahan	Sebelum Perubahan	Sesudah Perubahan	Sebelum Perubahan	Sesudah Perubahan	Sebelum Perubahan	Sesudah Perubahan	Bertambah/ (Berkurang)
1	2	3	4	5	6	7	8	9	10	11
3.02 - 3.2.0101 - 17.11	Pemilihan Mas dan Mbak Klaten	Jumlah peserta pemilihan Mas dan Mbak Klaten	Jumlah peserta pemilihan Mas dan Mbak Klaten	Kabupaten Klaten	Kabupaten Klaten	90 Peserta (Putra dan Putri)	90 Peserta (Putra dan Putri)	200.000.000	200.000.000	-
3.02 - 3.2.0101 - 17.12	Pembekalan dan Pengiriman Duta Wisata ke Tingkat Provinsi	Jumlah pasangan yang dikirim	Jumlah pasangan yang dikirim	Provinsi Jawa Tengah	Provinsi Jawa Tengah	2 orang	1 pasang	60.000.000	60.000.000	-
3.02 - 3.2.0101 - 17.14	Pemilihan putra dan putri lurik	Jumlah peserta pemilihan Putra-Putri Lurik		Kabupaten Klaten		90 Peserta (Putra dan Putri)		200.000.000	-	(200.000.000)
<b>JUMLAH</b>								<b>16.635.816.000</b>	<b>16.068.184.000</b>	<b>(567.632.000)</b>

**RENCANA PROGRAM DAN KEGIATAN  
PADA PERUBAHAN RENCANA KERJA PEMERINTAH DAERAH (RKPD)  
KABUPATEN KLATEN TAHUN 2019**

**PERANGKAT DAERAH : DINAS PERTANIAN, KETAHANAN PANGAN DAN PERIKANAN**

Kode	Urusan/Bidang Urusan Pemerintahan Daerah Dan Program/Kegiatan	Indikator Kinerja Program/Kegiatan		Rencana Tahun 2019						
				Lokasi		Target Capaian Kinerja		Pagu Indikatif		
		Sebelum Perubahan	Sesudah Perubahan	Sebelum Perubahan	Sesudah Perubahan	Sebelum Perubahan	Sesudah Perubahan	Sebelum Perubahan	Sesudah Perubahan	Bertambah/ (Berkurang)
1	2	3	4	5	6	7	8	9	10	11
<b>2.03 - 3.3.0101 - 15</b>	<b>Program Peningkatan Diversifikasi dan Ketahanan Pangan Masyarakat</b>							<b>2.715.000.000</b>	<b>1.436.150.000</b>	<b>(1.278.850.000)</b>
2.03 - 3.3.0101 - 15.5	Pengembangan cadangan pangan daerah	Jumlah Stok GKG di gudang cadangan pangan	Jumlah Stok GKG di gudang cadangan pangan	Kab. Klaten	Desa rawan pangan di Kab. Klaten	10 Ton	11 Ton	100.000.000	100.000.000	-
2.03 - 3.3.0101 - 15.6	Pembinaan dan pengembangan desa mandiri/rawan pangan	Jumlah desa mandiri pangan/replika yang dibina	Jumlah desa mandiri pangan/replika yang dibina	Kab. Klaten	Bayat, Gantiwarno, Wedi, Jatinom, Pedan, Karangnongko	110 orang	30 desa/kelompok	100.000.000	40.000.000	(60.000.000)
2.03 - 3.3.0101 - 15.8	Pengembangan diversifikasi pangan	Jumlah peserta pelatihan pengembangan pangan lokal	Jumlah peserta pelatihan pengembangan pangan lokal	Kab. Klaten	Kab. Klaten	50 orang	50 orang	200.000.000	200.000.000	-
2.03 - 3.3.0101 - 15.10	Pembinaan dan pengembangan Lumbung pangan	Jumlah peserta pelatihan kelompok lumbung pangan	Jumlah peserta pelatihan kelompok lumbung pangan	Kab. Klaten	gapoktan ds Tirtomarto kec Cawas dan 29 desa di 10 kecamatan	80 orang	30 desa/kelompok	70.000.000	136.150.000	66.150.000
2.03 - 3.3.0101 - 15.12	Penyuluhan, Pengawasan dan Pembinaan Mutu dan Keamanan Pangan	Jumlah produsen pangan segar, pengelola kantin sekolah dan produsen pangan olahan yang dibina	Jumlah produsen dan pelaku usaha pangan segar/olahan yang dibina	Kab. Klaten	Kab. Klaten	150 orang	150 orang	80.000.000	70.000.000	(10.000.000)
2.03 - 3.3.0101 - 15.14	Peningkatan dan Pemberdayaan Dewan Ketahanan Pangan	Jumlah peserta Lokakarya Dewan Ketahanan Pangan	Jumlah peserta Lokakarya Dewan Ketahanan Pangan	Kab. Klaten	Kab. Klaten	100 orang	100 orang	60.000.000	50.000.000	(10.000.000)
2.03 - 3.3.0101 - 15.15	Optimalisasi Pemanfaatan Pekarangan untuk pengembangan pangan	Jumlah kelompok penerima bantuan pemanfaatan lahan pekarangan (6 kelompok), pelatihan hidroponik (40 orang) dan kompos Budidaya Tanaman Garut  Pemanfaatan lahan pekarangan (Unsur PKK)  Pemberdayaan perempuan (Kebun Gizi di tanah kas desa)	Jumlah kelompok penerima bantuan pemanfaatan lahan pekarangan	Kab. Klaten  Ngalas Dk Mawen RT 05 RW 08 Pesu Dk Mijilrejo RT 11 RW 05 Kadibolo	Desa Kemiri, Wonoboyo, Ngering, Joho, Geneng	200 orang  5 kelompok  1 Ls  1 Ls	5 lokasi/kelompok	975.000.000	100.000.000	(875.000.000)

Kode	Urusan/Bidang Urusan Pemerintahan Daerah Dan Program/Kegiatan	Indikator Kinerja Program/Kegiatan		Rencana Tahun 2019							
		Sebelum Perubahan	Sesudah Perubahan	Lokasi		Target Capaian Kinerja		Pagu Indikatif			
				Sebelum Perubahan	Sesudah Perubahan	Sebelum Perubahan	Sesudah Perubahan	Sebelum Perubahan	Sesudah Perubahan	Bertambah/ (Berkurang)	
1	2	3	4	5	6	7	8	9	10	11	
		Optimalisasi Lahan Pekarangan		Kelompok Wanita Tani Flamboyan ds Rejoso, Deluxa ds Gondangan, Sido Makmur ds Joton, Sri Rejeki ds Wonoboyo, SriKamah ds Ngering, Titang Sejahtera ds Titang , Mekar Sari ds Pakahan, Sari Mulya ds Dompnyongan, Datika ds Prawatan, Suka		11 Kelompok Wanita Tani					
		Pemanfaatan lahan pekarangan		Dk Jlumbang, Dk Mijilrejo, Dk Ngabetan, Dk Tegalsari RT 00 RW 1 s.d 5 Kadibolo		1 Ls					
		Pemanfaatan lahan pekarangan untuk Tanaman Okra dan pepaya kalifornia		Desa Sekaran RT - RW - Sekaran		1 lahan					
		Pengadaaan Warung Hidup dan Apotek Hidup		Jagalan RT - RW 07 Jogosetran		100 KK					
		Pemanfaatan Pekarangan (bibit sayuran lombok,tomat)		Dk Desen,Dk Seneng,Dk Soka,Dk Tegal kragilan,Dk Brangkal,Dk Muludan RT 01 sd 20 RW 01 sd 10 Brangkal		1 Paket					
		Pengadaan Pangan Hayati (Warung Hidup)		Dk Gledeg RT 01 RW 01 Gledeg		1 Paket					
2.03 - 3.3.0101 - 15.16	Penguatan Lembaga Distribusi Pangan Masyarakat (LDPM)	Jumlah gapoktan yang mengikuti pelatihan administrasi	Jumlah gapoktan yang mengikuti pelatihan administrasi	Kab. Klaten	Ds Karangjoho Karangdowo dan ds Bener Wonosari	2 gapoktan	2 gapoktan	350.000.000	110.000.000	(240.000.000)	
		Peningkatan kelembagaan distribusi pangan		Belangwetan RT - RW - Belangwetan		1 unit					
2.03 - 3.3.0101 - 15.17	Fasilitasi distribusi dan akses pangan	Jumlah pendampingan gerakan serap gabah petani	Jumlah pendampingan gerakan serap gabah petani	Kab. Klaten	Kab. Klaten	4 kali	4 kali	30.000.000	80.000.000	50.000.000	
2.03 - 3.3.0101 - 15.18	Pengembangan Rumah Pangan Lestari	Jumlah Kelompok Wanita Tani (KWT) yang menerima bantuan pengembangan rumah pangan lestari	Jumlah KWT yang menerima bantuan pengembangan rumah pangan lestari	Kab. Klaten	Kab. Klaten	26 KWT	37 kelompok wanita	400.000.000	550.000.000	150.000.000	
2.03 - 3.3.0101 - 15.19	Pembangunan Lumbung Pangan	Lumbung pangan desa		sekarsuli RT - RW - Sekarsuli		1 Unit		350.000.000	-	(350.000.000)	
		Pembangunan rumah lumbung pangan		Baturan		1 Unit					

Kode	Urusan/Bidang Urusan Pemerintahan Daerah Dan Program/Kegiatan	Indikator Kinerja Program/Kegiatan		Rencana Tahun 2019							
				Lokasi		Target Capaian Kinerja		Pagu Indikatif			
		Sebelum Perubahan	Sesudah Perubahan	Sebelum Perubahan	Sesudah Perubahan	Sebelum Perubahan	Sesudah Perubahan	Sebelum Perubahan	Sesudah Perubahan	Bertambah/ (Berkurang)	
1	2	3	4	5	6	7	8	9	10	11	
<b>3.01 - 3.3.0101 - 20</b>	<b>Program pengembangan budidaya perikanan</b>							<b>3.060.000.000</b>	<b>1.743.576.000</b>	<b>(1.316.424.000)</b>	
3.01 - 3.3.0101 - 20.1	Pengembangan bibit ikan unggul	Jumlah penyediaan pakan untuk indukan dan operasional UBI	Jumlah penyediaan pakan untuk indukan dan operasional UBI	UBI Ngrundul	UBI Ngrundul dan Somokaton	12 bulan	12.550 kg	100.000.000	100.000.000	-	
3.01 - 3.3.0101 - 20.2	Pendampingan pada kelompok tani pembudidaya ikan	Jumlah peserta pelatihan teknis budidaya ikan meliputi pelatihan ikan hias, bioflog, CBIB, dan CPLB	Jumlah peserta pelatihan teknis budidaya ikan dan temu lapang	Kab. Klaten	Kawasan Minapolitan I dan II	100 orang	200 orang	40.000.000	76.325.000	36.325.000	
3.01 - 3.3.0101 - 20.3	Pembinaan dan pengembangan perikanan	Jumlah bantuan benih pada masyarakat Pengembangan budidaya air tawar  Pengembangan Kawasan Budidaya Air Tawar  Budidaya perikanan air tawar Budidaya Ikan air tawar Pengembangan Ikan tawar pembelian bibit gurameh  Penambahan kelompok wanita peternak lele (Pelatihan dan modal usaha) Budidaya Perikanan ( lele, Nila, Gurameh) Pelatihan dan Budidaya Perikanan Lele, Nila Ternak Lele Ternak lele  Pelatihan Budidaya Cacing  Perikanan lele Pelatihan pengembangan perikanan	Jumlah penerima bantuan benih ikan	Kab. Klaten  Ngrundul, Malangjiwan, karangduren, Pluneng Dk. Jetak dan Dk. Karangduwet RT 01 s.d. 02, 10 s.d. 11 RW 01 dan 05 Tanjungan Belangwetan RT - RW - Belangwetan Gesikan RT - RW - Gesikan Sawit semua dusun RT semua rt RW semua rw Karangduren Dk Mijilrejo RT 11 RW 05 Kadibolo  - RT - RW 08 dan RW 09 Ngering - RT - RW - Tangkisanpos - RT - RW - Bakung  Tawangsari RT - RW - Dompnyongan Desa Banyuripan RT - RW - Banyuripan 4 Kadus RT - RW - Ngerangan Dk. Jetis RT 1 RW 4 Karanganom	Kab. Klaten	Kab. Klaten	6.644 kg  4 paket  10 Unit  1 kelompok 1 kelompok 1 kelompok 1 paket  10 org  2 RW 12 RT 1 Kelompok 1 kelompok 1 Kelompok 1 kelompok 1 kegiatan	20 pokdakan	1.485.000.000	275.000.000	(1.210.000.000)
3.01 - 3.3.0101 - 20.8	Rehabilitasi/Pengembangan Sarana Prasarana Fisik Kawasan Budidaya Air Tawar	Jumlah kelompok percontohan budidaya lele intensif dengan metode bioflog dan minapadi	Jumlah lokasi percontohan budidaya ikan di kolam	Kab. Klaten	Kab. Klaten	33 kelompok	31 lokasi	1.435.000.000	1.292.251.000	(142.749.000)	
<b>3.01 - 3.3.0101 - 21</b>	<b>Program pengembangan perikanan tangkap</b>							<b>50.000.000</b>	<b>250.000.000</b>	<b>200.000.000</b>	

Kode	Urusan/Bidang Urusan Pemerintahan Daerah Dan Program/Kegiatan	Indikator Kinerja Program/Kegiatan		Rencana Tahun 2019						
		Sebelum Perubahan	Sesudah Perubahan	Lokasi		Target Capaian Kinerja		Pagu Indikatif		
				Sebelum Perubahan	Sesudah Perubahan	Sebelum Perubahan	Sesudah Perubahan	Sebelum Perubahan	Sesudah Perubahan	Bertambah/ (Berkurang)
1	2	3	4	5	6	7	8	9	10	11
3.01 - 3.3.0101 - 21.1	Pendampingan pada kelompok nelayan perikanan tangkap	Jumlah kelompok nelayan perikanan yang dibina	Jumlah kelompok nelayan perikanan yang dibina	Perairan Umum Kab. Klaten	Perairan Umum Kab. Klaten	6 poknel	6 poknel	50.000.000	250.000.000	200.000.000
<b>3.01 - 3.3.0101 - 23</b>	<b>Program Optimalisasi pengelolaan dan pemasaran produksi perikanan</b>							<b>150.000.000</b>	<b>150.000.000</b>	-
3.01 - 3.3.0101 - 23.2	Pembinaan Kelompok Pengolahan dan Pemasaran Hasil Perikanan	Jumlah kegiatan pembinaan dan pelatihan berbasis ikan	Jumlah kegiatan pembinaan dan pelatihan berbasis ikan	Kab. Klaten	Kab. Klaten	4 kegiatan	4 kegiatan	150.000.000	150.000.000	-
<b>3.03 - 3.3.0101 - 1</b>	<b>Program Pelayanan Administrasi Perkantoran</b>							<b>1.127.961.000</b>	<b>1.106.954.000</b>	<b>(21.007.000)</b>
3.03 - 3.3.0101 - 1.1	Penyediaan jasa surat menyurat	Jumlah surat yang terkirim sebanyak 5000 buah	Jumlah surat yang terkirim	DPKPP	DPKPP	12 bulan	5.000 surat	8.500.000	9.000.000	500.000
3.03 - 3.3.0101 - 1.2	Penyediaan jasa komunikasi, sumber daya air dan listrik	Jumlah rekening yang terbayar sebanyak 41	Jumlah jenis rekening yang terbayar	DPKPP	DPKPP	12 bulan	41 jenis	185.000.000	200.000.000	15.000.000
3.03 - 3.3.0101 - 1.5	Penyediaan jasa jaminan barang milik daerah	Jumlah tanah dan bangunan aset di Dinas yang terbayarkan PBB	Jumlah jaminan barang milik daerah tersedia	DPKPP	DPKPP, UPT, BP3K	12 unit	12 kali	24.000.000	24.000.000	-
3.03 - 3.3.0101 - 1.7	Penyediaan jasa administrasi keuangan	Jumlah tenaga kontrak 1 orang dan THL 2 orang	Jumlah THL administrasi keuangan	DPKPP	DPKPP	3 orang	4 orang	51.000.000	63.767.000	12.767.000
3.03 - 3.3.0101 - 1.8	Penyediaan jasa kebersihan kantor	Jumlah tenaga kontrak 1 orang dan tenaga harian lepas 10 orang	Jumlah THL kebersihan kantor	DPKPP	DPKPP	11 orang	11 orang	280.000.000	214.337.000	(65.663.000)
3.03 - 3.3.0101 - 1.10	Penyediaan alat tulis kantor	Jumlah dan jenis alat tulis kantor	Jumlah jenis alat tulis kantor tersedia	DPKPP	DPKPP, UPPT, UBT, UBI, UPT-RPH	50 jenis	50 jenis	68.000.000	60.000.000	(8.000.000)
3.03 - 3.3.0101 - 1.11	Penyediaan barang cetakan dan penggandaan	Jumlah formulir blangko laporan, fotocopy dan penggandaan dokumen	Jumlah jenis cetak dan penggandaan	DPKPP	DPKPP	83.300 Lembar	3 jenis	25.000.000	32.000.000	7.000.000
3.03 - 3.3.0101 - 1.12	Penyediaan komponen instalasi listrik/penerangan bangunan kantor	Jumlah dan jenis alat listrik	Jumlah dan jenis alat listrik	DPKPP	DPKPP, UPT, BP3K	12 jenis	12 jenis	16.000.000	30.000.000	14.000.000
3.03 - 3.3.0101 - 1.17	Penyediaan makanan dan minuman	Jumlah snack, makanan dan minuman yang tersedia	Jumlah makanan dan minuman yang tersedia	DPKPP	DPKPP	12 bulan	3.250 paket	65.000.000	65.000.000	-
3.03 - 3.3.0101 - 1.18	Rapat-rapat koordinasi dan konsultasi ke luar daerah	Jumlah perjalanan dinas luar daerah	Jumlah frekuensi perjalanan luar daerah	Jakarta, Jateng, Provinsi lain	Jakarta, Jateng, Provinsi lain	87 OK	87 OK	175.000.000	175.000.000	-
3.03 - 3.3.0101 - 1.19	Rapat-rapat koordinasi dan konsultasi dalam daerah	Jumlah perjalanan dinas dalam daerah	Jumlah frekuensi perjalanan dalam daerah	Kab. Klaten	Kab. Klaten	300 OK	300 OK	30.000.000	35.000.000	5.000.000
3.03 - 3.3.0101 - 1.20	Penyediaan Jasa Pengamanan Kantor	Jumlah tenaga kontrak 3 orang dan THL 8 orang	Jumlah THL pengamanan kantor	DPKPP	DPKPP	11 orang	12 orang	50.461.000	198.850.000	148.389.000
3.03 - 3.3.0101 - 1.22	Penyediaan Operasional UPTD	Jumlah UPT Pertanian/Balai Penyuluhan Kecamatan		UPT DPKPP/BPK		7 unit BPK		150.000.000	-	(150.000.000)
<b>3.03 - 3.3.0101 - 2</b>	<b>Program Peningkatan Sarana dan Prasarana Aparatur</b>							<b>810.000.000</b>	<b>995.491.000</b>	<b>185.491.000</b>
3.03 - 3.3.0101 - 2.7	Pengadaan perlengkapan gedung kantor	Jumlah meubeler (7 meja rapat dan 140 kursi), alat elektronik (4 sound system portabel) dan 5 filling kabinet untuk Balai Penyuluhan Kecamatan	Jumlah perlengkapan gedung kantor terbeli	DPKPP	BP3K Klaten Utara, Delanggu, Trucuk, Jogonalan, Jatinom, Krdowo, Bayat, DPKPP	156 unit	174 unit	75.000.000	189.480.000	114.480.000
3.03 - 3.3.0101 - 2.9	Pengadaan peralatan gedung kantor	Jumlah komputer PC (5 unit) dan printer (5 unit)	Jumlah peralatan gedung kantor terbeli	DPKPP	DPKPP	10 unit	10 unit	50.000.000	89.098.000	39.098.000
3.03 - 3.3.0101 - 2.22	Pemeliharaan rutin/berkala gedung kantor	Jumlah gedung kantor yang dipelihara	Jumlah gedung kantor yang dipelihara	DPKPP, UPTD	DPKPP, Puskesmas Sajen, UPT Wil. I/BP3K Klaten Utara	3 unit	3 unit	90.000.000	163.500.000	73.500.000

Kode	Urusan/Bidang Urusan Pemerintahan Daerah Dan Program/Kegiatan	Indikator Kinerja Program/Kegiatan		Rencana Tahun 2019						
		Sebelum Perubahan	Sesudah Perubahan	Lokasi		Target Capaian Kinerja		Pagu Indikatif		
				Sebelum Perubahan	Sesudah Perubahan	Sebelum Perubahan	Sesudah Perubahan	Sebelum Perubahan	Sesudah Perubahan	Bertambah/ (Berkurang)
1	2	3	4	5	6	7	8	9	10	11
3.03 - 3.3.0101 - 2.24	Pemeliharaan rutin/berkala kendaraan dinas/operasional	Jumlah kendaraan roda 4 (20 unit), roda 3 (3 unit), roda 2 (270 unit)	Jumlah kendaraan dinas/operasional terpelihara	DPKPP	DPKPP	293 unit	293 unit	120.000.000	110.000.000	(10.000.000)
3.03 - 3.3.0101 - 2.26	Pemeliharaan rutin/berkala perlengkapan gedung kantor	Jumlah AC (7 unit), komputer (28 unit), CCTV (1 unit), instalasi listrik (1 unit) dan instalasi telepon (1 unit)	Jumlah perlengkapan gedung kantor terpelihara	DPKPP	DPKPP	38 unit	38 unit	35.000.000	70.000.000	35.000.000
3.03 - 3.3.0101 - 2.42	Rehabilitasi sedang/berat gedung kantor	Jumlah gedung kantor yang direhab	Jumlah gedung kantor terehabilitasi	DPKPP, BPK	UPT Wilayah (BP3K) Jatinom, Jogonalan, Krdowno, Bayat	3 unit	3 unit	120.000.000	199.664.000	79.664.000
3.03 - 3.3.0101 - 2.50	Pengadaan Papan Informasi	Jumlah baliho informasi pertanian	Jumlah papan informasi terbeli	Kab. Klaten	DPKPP	30 buah	26 unit	20.000.000	20.000.000	-
3.03 - 3.3.0101 - 2.53	Penataan Lingkungan Kantor	Jumlah lingkungan kantor yang ditata	Jumlah lingkungan kantor tertata	DPKPP, UBT Humo	DPKPP	2 unit	2 paket	300.000.000	153.749.000	(146.251.000)
<b>3.03 - 3.3.0101 - 6</b>	<b>Program peningkatan pengembangan sistem pelaporan capaian kinerja dan keuangan</b>							<b>30.000.000</b>	<b>23.000.000</b>	<b>(7.000.000)</b>
3.03 - 3.3.0101 - 6.1	Penyusunan laporan capaian kinerja dan ikhtisar realisasi kinerja SKPD	Jumlah Dokumen LKJIP DPKPP, Laporan akhir kegiatan dan Statistik Pertanian Tahun 2018	Jumlah dokumen pelaporan yang tersusun	DPKPP	DPKPP	3 dokumen	3 dokumen	15.000.000	15.000.000	-
3.03 - 3.3.0101 - 6.8	Pengembangan Perencanaan Teknis dan Pengendalian Kegiatan SKPD	Jumlah Dokumen RKA/DPA dan RKA/DPA Perubahan	Jumlah dokumen anggaran yang tersusun	DPKPP	DPKPP	3 dokumen	3 dokumen	15.000.000	8.000.000	(7.000.000)
<b>3.03 - 3.3.0101 - 15</b>	<b>Program Peningkatan Kesejahteraan Petani</b>							<b>8.040.000.000</b>	<b>1.948.555.000</b>	<b>(6.091.445.000)</b>
3.03 - 3.3.0101 - 15.1	Pelatihan petani dan pelaku agribisnis	Perintisan Balai Benih Padi (produksi benih padi sudah bersertifikat)		- RT - RW 13 Ngering		1 kelompok		50.000.000	-	(50.000.000)
3.03 - 3.3.0101 - 15.2	Penyuluhan dan pendampingan petan dan pelaku agribisnis	Jumlah petani yang mengikuti pelatihan dan temu karya pelaku agribisnis Kegiatan/penyuluhan pertanian	Jumlah petani yang mengikuti pelatihan dan temu karya pelaku agribisnis	Kab. Klaten	Kab. Klaten	100 orang	100 orang	125.000.000	25.000.000	(100.000.000)
				Desa Ngrundul RT Desa Ngrundul RW Desa Ngrundul Ngrundul		3 kelompok				
3.03 - 3.3.0101 - 15.3	Peningkatan kemampuan lembaga petani	Jumlah Poktan (180) dan Gapoktan (60) yang terbina	Jumlah poktan/gapoktan dan KTNA yang dibina dan difasilitasi	Kab. Klaten	Kab. Klaten	240 Poktan/Gapoktan	240 kelompok/gapoktan	45.000.000	170.000.000	125.000.000
3.03 - 3.3.0101 - 15.6	Pelatihan Sekolah Lapang Pengendalian Hama Terpadu (SLPHT)	Jumlah petani yang mengikuti pelatihan Agen Hayati	Jumlah petani yang mengikuti pelatihan Agen Hayati	Kab. Klaten	Poktan ds Kebondalem kidul Prambanan, ds Sukorejo Wedi dan ds Ceporan Gantiwarno	50 orang	50 orang	642.000.000	665.000.000	23.000.000
		Pengadaan pestisida untuk pengendalian Hama/Penyakit Tanaman Penanggulangan hama dan penyakit tanaman		18 Desa se Kecamatan Jogonalan Desa Bogem RT - RW - Bogem		48 (18 Desa) Kelompok Tani 2 Kelompok				
3.03 - 3.3.0101 - 15.8	Fasilitasi kelompok tani berbasis gender	Jumlah kelompok tani berbasis gender yang terbina dan tersosialisasi	Jumlah kelompok tani berbasis gender yang terbina dan tersosialisasi	Desa Puluhan Kec. Trucuk	Desa Sukorejo Kec. Wedi	1 KWT	1 kwt	30.000.000	70.000.000	40.000.000



Kode	Urusan/Bidang Urusan Pemerintahan Daerah Dan Program/Kegiatan	Indikator Kinerja Program/Kegiatan		Rencana Tahun 2019						
		Sebelum Perubahan	Sesudah Perubahan	Lokasi		Target Capaian Kinerja		Pagu Indikatif		
				Sebelum Perubahan	Sesudah Perubahan	Sebelum Perubahan	Sesudah Perubahan	Sebelum Perubahan	Sesudah Perubahan	Bertambah/ (Berkurang)
1	2	3	4	5	6	7	8	9	10	11
3.03 - 3.3.0101 - 15.9	Pengadaan alsintan	Jumlah alat transplanter (14 unit) , power thresher (6 unit), pompa air (66 unit) dan hand traktor (26 unit) Pengadaan alat tanam dan alat perontok padi Pengadaan mesin pengering padi/hand driyer Pengadaan Mesin Traktor  Pengadaan Mesin Potong Padi Pengadaan Traktor pertanian,kecemen,sorosutan ,gedongan lor dan sotrunan Pengadaan Tracktor erec mesin perontok padi pengadaan Transplanter Peningkatan sarana prasarana pertanian (traktor,pengepres pakan, cacah rumput) Pengadaan Peralatan Pertanian Pengadaan Mesin tanaman padi Pengadaan sarana/Alat Pertanian Transplanter/Mesin Tanam Padi Pengadaan Alat mesin pertanian/perontok padi/Combine Harvester Pengadaan mesin tanam padi Pengadaan sarana/Alat Pertanian Tranplanter/Mesin Tanam Padi  Mesin Panen Padi/ Combi Hansventer mesin perontok padi Peng. Mesin Tanam Padi  Transplanter	Jumlah poktan yang menerima bantuan alsintan	Kab. Klaten  semua desa  0 RT 0 RW 0 Bolopleret Magerejo, Dukuhan, Gadukan RT 22,14,07 RW 9,6,4 Nangsri Ngalas Kecemen,sorosutan ,Gedongan,Sotruna n RT 20,23,6,26 RW 7,8,2,9 Nangsri Krogonalan RT 001 RW 001 Solodiran Buntalan jambukulon RT - RW - Jambu Kulon kelompok RT - RW - Tlogowatu - RT - RW 01 - 09 Kaligawe -- RT -- RW -- Daleman Gakpotan Ds. Majegan RT - RW - Majegan Dukuh Jetis RT 1 RW 7 Bendungan Plaosan RT 02 RW 03 Bugisan Gakpotan Karya Bhakti Ds. dalangan RT - RW - Dalangan Desa Japanan RT 4 RW 2 Japanan popongan kulon RT 1 RW 3 Turus Gatak RT 01 RW 02 Gatak Dukuh Ngabeyan RT 02 RW 03 Tlobong	Kab. Klaten  semua desa  0 RT 0 RW 0 Bolopleret Magerejo, Dukuhan, Gadukan RT 22,14,07 RW 9,6,4 Nangsri Ngalas Kecemen,sorosutan ,Gedongan,Sotruna n RT 20,23,6,26 RW 7,8,2,9 Nangsri Krogonalan RT 001 RW 001 Solodiran Buntalan jambukulon RT - RW - Jambu Kulon kelompok RT - RW - Tlogowatu - RT - RW 01 - 09 Kaligawe -- RT -- RW -- Daleman Gakpotan Ds. Majegan RT - RW - Majegan Dukuh Jetis RT 1 RW 7 Bendungan Plaosan RT 02 RW 03 Bugisan Gakpotan Karya Bhakti Ds. dalangan RT - RW - Dalangan Desa Japanan RT 4 RW 2 Japanan popongan kulon RT 1 RW 3 Turus Gatak RT 01 RW 02 Gatak Dukuh Ngabeyan RT 02 RW 03 Tlobong	112 unit  7 paket  1 unit  3 Unit  1 unit  4 Kelompok  10 Unit  1 unit  1 unit  2 kelompok  1 kelompok  1 unit  1 Unit  1 Unit  1 unit  1 unit  1 unit  1 Unit	22 poktan	6.618.000.000	488.555.000	(6.129.445.000)

Kode	Urusan/Bidang Urusan Pemerintahan Daerah Dan Program/Kegiatan	Indikator Kinerja Program/Kegiatan		Rencana Tahun 2019						
		Sebelum Perubahan	Sesudah Perubahan	Lokasi		Target Capaian Kinerja		Pagu Indikatif		
				Sebelum Perubahan	Sesudah Perubahan	Sebelum Perubahan	Sesudah Perubahan	Sebelum Perubahan	Sesudah Perubahan	Bertambah/ (Berkurang)
1	2	3	4	5	6	7	8	9	10	11
		Hand traktor		- RT - RW - Granting		1 unit				
		Transplanter		Butuhan RT 01 RW 04 Butuhan		1 Kelompok				
		Mesin EreK Padi		- RT - RW - Rejoso		1 unit				
		Bantuan Traktor ( Bajak Sawah ) untuk Gapoktan		- RT - RW - Jemawan		1 Kelompok				
		Pengadaan Mesin Tanam Padi		- RT - RW - Plawikan		1 unit				
		Pengadaan Mesin Traktor		- RT - RW - Beteng		1 unit				
		Pengadaan Alat Mesin Pertanian (ALSINTAN)		Dukuh Sangkal RT 02 RW 03 Sidomulyo		1 Unit				
		Belanja Mesin Pompa kelompok Tani		- RT - RW - Joton		3 unit				
		Pengadaan Tangki/ Seprat		Gapoktan Sri Widoro RT - RW - Jogosetran		5 unit				
		Pengadaan Mesin Pompa		Kelompok Sri Widoro RT - RW - Jogosetran		4 unit				
		Pengadaan Tangki Semprot Tanaman		Keneran RT - RW 05 Krajan		4 unit				
		Traktor		1 kelompok RT - RW - Karangduren		1 unit				
		Pengadaan semprotan		- RT - RW 1 s/d 12 Karangduren		10 unit				
		Pengadaan hand traktor		Sunggingan Wetan RT 04 RW 06 Pereng		1 buah				
		Transflanter ( Mesin Tanam )		Gapoktan Ds. Kebon RT - RW - Kebon		1 Unit				
		Pengadaan Mesin Pompa Air (Diesel)		- RT - RW - Titang		5 unit				
		Pengadaan Hand Tractor		Kel Tani Karya RT - RW - Krajan		1 unit				
		Pengadaan Mesin Tanam		Gapoktan Desa Tambong RT - RW - Tambongwetan		1 unit				
		Pengadaan Mesin Tanam		Sri Pakarti (Gapoktan), Prigi Wetan RT 03 RW 03 Jogosetran		1 unit				
		Pompa Air Untuk petani		- RT - RW - Granting		2 unit				
		Pengadaan Alat / Mesin Pertanian (Traktor) untuk 18 desa x @ 250.000.000		desa Mireng dan Sumber		2 unit				

Kode	Urusan/Bidang Urusan Pemerintahan Daerah Dan Program/Kegiatan	Indikator Kinerja Program/Kegiatan		Rencana Tahun 2019							
				Lokasi		Target Capaian Kinerja		Pagu Indikatif			
		Sebelum Perubahan	Sesudah Perubahan	Sebelum Perubahan	Sesudah Perubahan	Sebelum Perubahan	Sesudah Perubahan	Sebelum Perubahan	Sesudah Perubahan	Bertambah/ (Berkurang)	
1	2	3	4	5	6	7	8	9	10	11	
		Pembelian traktor bajak untuk usaha pertanian		Dk.Tegalreno RT 04 RW 03 Padas		1 unit					
3.03 - 3.3.0101 - 15.11	Pembinaan Unit Pengelola Jasa Alsintan (UPJA)	Jumlah Unit Pengelola Jasa Alsintan (UPJA) yang dibina	Jumlah Unit Pengelola Jasa Alsintan (UPJA) yang dibina	Kab. Klaten	Kab. Klaten	40 UPJA	40 UPJA	30.000.000	30.000.000	-	
3.03 - 3.3.0101 - 15.12	Pelatihan Manajemen Agribisnis di Kawasan Penghasil Tembakau	Jumlah petani tembakau yang mengikuti pelatihan manajemen agribisnis	Jumlah peserta pelatihan manajemen agribisnis tembakau dan pembinaan asosiasi pertembakauan	Kab. Klaten	Kab. Klaten, NTT	150 orang	264 orang	500.000.000	500.000.000	-	
<b>3.03 - 3.3.0101 - 16</b>	<b>Program Peningkatan Ketahanan Pangan</b>							<b>15.831.500.000</b>	<b>5.821.317.000</b>	<b>(10.010.183.000)</b>	
3.03 - 3.3.0101 - 16.15	Pengembangan intensifikasi tanaman padi, palawija	Luasan lahan untuk pengembangan padi (10 Ha), jagung (10 Ha) dan kedelai (15 ha) dan pendampingan UPSUS Pajale Pengadaan Bibit Jagung dan Padi Pengadaan Bibit Padi dan Jagung	Jumlah luasan lahan untuk pengembangan padi palawija	Kab. Klaten  - RT - RW - Pandeyan Sri Pakarti (Gapoktan), Prigi Wetan RT 03 RW 03 Jogosetran	Kab. Klaten	35 ha  6 Hektar  2 ton	35 ha	375.000.000	275.000.000	(100.000.000)	
3.03 - 3.3.0101 - 16.20	Pengembangan perbenihan/perbibitan	Luasan penanaman padi (4 Ha), hortikultura (3 Ha), 1 unit mushola, jalan setapak dan gasebo	Jumlah luasan penanaman padi, pengembangan benih padi rojolele dan hortikultura	UBT Humo	UBT Humo	8 Ha	8 Ha	800.000.000	1.350.000.000	550.000.000	
3.03 - 3.3.0101 - 16.29	Peningkatan produksi, produktivitas dan mutu produk perkebunan, produk pertanian	Jumlah benih/bibit lada (2.350 batang), kopi (5.000 batang) dan kelapa (5.000 batang)  Bantuan Bibit Tanaman Kopi  Bantuan Bibit tanaman kopi Kelompok Tani Hamparan Kebun Bibit Desa	Jumlah benih/bibit lada, kopi dan kelapa	Kemalang, Manisrenggo, Gantiwarno, Jatinom  Tegalmulyo RT - RW - Tegalmulyo Desa Tangkil RT - RW - Tangkil Wanita Tani RT - RW - Krajan	Kemalang (ds Panggang, Balerante), Gantiwarno (ds Muruh, Sawit, Baturan)	12.350 batang  5 Kelompok  4 kelompok  5 x 5 m	10 lokasi	790.000.000	200.000.000	(590.000.000)	
3.03 - 3.3.0101 - 16.31	Monitoring, evaluasi dan pelaporan	Jumlah Rencana Definitif Kebutuhan Kelompok (RDKK) pupuk bersubsidi	Jumlah rencana definitif kebutuhan kelompok (RDKK) pupuk bersubsidi	Kab. Klaten	Kab. Klaten	26 kecamatan	26 poktan	50.000.000	50.000.000	-	
3.03 - 3.3.0101 - 16.37	Pengembangan sumber-sumber air untuk irigasi	Jumlah jaringan irigasi tanah dangkal, embung dan DAM parit yang terbangun  Talud Afur  Pembangunan Talud Irigasi  Embung Desa  Pembuatan Talud Irigasi	Jumlah jaringan irigasi tanah dangkal, embung, DAM parit, jalan usaha tani, lumbung pangan masyarakat yang terbangun	15 kecamatan  Temuwangi RT - RW - Temuwangi Ciran RT 01 RW 07 Gatak Rt. 7, 8, 9 Dk. Manjungan RT 00 RW 00 Manjungan Ngenden RT 02 RW 05 Butuhan	Kab. Klaten	50 unit  2600 x 1,5 x 0,4 meter 240 m3  1 Paket  192 m3	23 unit	13.816.500.000	3.946.317.000	(9.870.183.000)	

Kode	Urusan/Bidang Urusan Pemerintahan Daerah Dan Program/Kegiatan	Indikator Kinerja Program/Kegiatan		Rencana Tahun 2019						
				Lokasi		Target Capaian Kinerja		Pagu Indikatif		
		Sebelum Perubahan	Sesudah Perubahan	Sebelum Perubahan	Sesudah Perubahan	Sebelum Perubahan	Sesudah Perubahan	Sebelum Perubahan	Sesudah Perubahan	Bertambah/ (Berkurang)
1	2	3	4	5	6	7	8	9	10	11
		TALUD SALURAN PERTANIAN		BATILAN RT - RW 11 Krakitan		P.200 ,L 0,40 T.1,50 M Meter				
		Revitalisasi Embung		Tangkil RT - RW - Tangkil		2 Unit				
		Saluran irigasi dari tempur		Tegal Grejegan RT 01 s/d 02 RW 01 Kebondalem Lor		900 m				
		Optimalisasi Mata Air		Dk. Tegal Gelangan RT 01 Desa Jebugan		450 m				
		Talud Irigasi Pertanian		Sawah Blok F RT - RW - Jatimulyo		200 x 0,35 x 1,5 meter				
		Talud Jalan Usaha Tani		Blok Randu alas(Selatan Semangkak), Desa Sekarsuli		80 x 0,40 x 367 m				
		Pembangunan Talud Saluran Irigasi Kukusan		Barat Dk. Gedong RT -- RW -- Gedongjetis		210 x 0,8 x 0,35 m3				
		Talud Sungai		4 Kadus RT - RW - Ngerangan		560 Meter				
		Rehab saluran irigasi		plembon-Prigi kulon RT - RW - Ketandan		700 m				
		Talud Jalan Usaha Tani		Dusun 1 RT - RW - Sekaran		400 x 1.2 m3				
		Pembangunan Talud Irigasi		Barat Dk. Jembatan RT -- RW -- Sudimoro		170 x 0,7 x 0,35 m3				
		Pembangunan Talud Irigasi Kali Beji		Dk. Bakungan RT 13 RW 06 Gedongjetis		250 x 0,7 x 0,35 m3				
		Talud Irigras Barat Dk Jebresan sebelah Selatan Desa Karangnom		Barat Jebresan RT 12 RW 06 Kadirejo		400 meter				
		Pembangunan talud irigasi		Sawit RT 03 RW 05 Sawit		1 Unit				
		Pembangunan/Rehabilitasi Jaringan Irigasi		Selatan Lapangan Volly Desa Mendak RT 04 RW 01 Mendak		130 m3				
		Talud Irigasi dari Timur Selepan - Tanggul Balung		Birin RT - RW - Mlese		2.000 meter				
		Pembangunan Talud Irigasi		Kalitengah RT 01 dan 02 RW 08 Tlobong		3.000 m3				
		Pembangunan Talud Irigasi		Dukuh Wantilan sampai dengan Ngabean Timur RT 01 RW 03 Tlobong		219 m3				
		Talud irigasi Desa Sekaran		Dusun 1 RT - RW - Sekaran		450 x 75 m3				

Kode	Urusan/Bidang Urusan Pemerintahan Daerah Dan Program/Kegiatan	Indikator Kinerja Program/Kegiatan		Rencana Tahun 2019						
		Sebelum Perubahan	Sesudah Perubahan	Lokasi		Target Capaian Kinerja		Pagu Indikatif		
				Sebelum Perubahan	Sesudah Perubahan	Sebelum Perubahan	Sesudah Perubahan	Sebelum Perubahan	Sesudah Perubahan	Bertambah/ (Berkurang)
1	2	3	4	5	6	7	8	9	10	11
		Talud irigasi		Sawah RT - RW - Wadunggetas		2 x 250 x 0.6 m3				
		Rehab Jaringan Irigasi		Jogoprayan RT 5 RW 6 Jogoprayan		P. 1400, L. 0,4, T 5 Meter				
		Talud irigasi pertanian		Blok Lungguh RT - RW - Sidowarno		500 m2				
		Talud irigasi		Dk. Gelang RT 0 RW 0 Mayungan		250x0,75x0,4 m				
		Talud irigasi		selatan bu perto RT - RW - Teloyo		1200 x 0.5 x 0.9 m3				
		Pembangunan Talud Irigasi Sungai ASINAN		Dk. Jiwowetan, Desa Jiwowetan		2 x 250 x 0,4 M				
		Pembangunan Talud		Dk. Tempel RT - RW 04 Temuwangi		175 meter kubig				
		Pembangunan talud Pertanian		Miri RT 18 -19 RW 09 Mutihan		P. 425 T. 1,5 meter				
		Talud Saluran		Sawah Blok G dan F RT 30 RW 13 Pogung		500 m				
		Talud Saluran irigasi		Sawah Blok H RT - RW - Tambakboyo		300 x 1 x 0,3 meter				
		Talud Irigasi Dk. Jetak Bok Buntung s/d Lungguh Pamong		Dk Glagah RT 10 RW 05 Birit		969 M				
		Pembangunan Saluran Irigasi Pertanian		Blok Utara dan Blok Tengah RT 4 RW 7 Bendungan		284 m3				
		Rehabilitasi Embung		Mundu RT 01 RW 01 Mundu		60 x 50 x 3 m3				
		Talud irigasi Gunungan - Ngemplak ( DI Slegrengan )		Dk Gunungan RT 12 RW 07 Canan		300 x 2 x 0.4 M				
		Talud saluran irigasi DARATAN		Dk. Kaporan RT 11 RW 11 Pasung		500 x 0,4 x 0,1 M				
		Talud Irigasi		Jalan Barat Dk Jerukan RT - RW - Troketon		228 M 3				
		Talud saluran irigasi pertanian		Blok F RT 1 RW 1 Bawak		800 x 0.90 x 0.40 m3				
		Pembangunan Talud Irigasi Sebelah Utara Timur Randon		Timur Dukuh Ngemplak RT 02 RW 07 Dukuh		280 m3				
		Saluran irigasi pertanian		- RT - RW - Jambakan		500 Meter				
		Peninggian Talud		Aliran Umbul Tirtomulyo RT - RW - Kedungan		300 x 0,3 x 1 meter				
		Pembangunan Talud Irigasi		Kademangan RT 14 RW 7 Sidowayah		175 m3				
		DAM Parit		Dk Belan dan Mancungan RT - RW - Kalangan		2 unit				

Kode	Urusan/Bidang Urusan Pemerintahan Daerah Dan Program/Kegiatan	Indikator Kinerja Program/Kegiatan		Rencana Tahun 2019							
				Lokasi		Target Capaian Kinerja		Pagu Indikatif			
		Sebelum Perubahan	Sesudah Perubahan	Sebelum Perubahan	Sesudah Perubahan	Sebelum Perubahan	Sesudah Perubahan	Sebelum Perubahan	Sesudah Perubahan	Bertambah/ (Berkurang)	
1	2	3	4	5	6	7	8	9	10	11	
		Talud irigasi		Jetis RT 7 RW 6 Polan		500x0,60x0,60 m3					
		Talud Irgasi Pertanian		Sawah Blok H dan G RT - RW - Polan		400 x 3.5 x 1,5 meter					
		Saluran irigasi Besuki		Kiringan RT 2 RW 4 Ponggok		500 m					
		Talud Saluran Kenteng Tersier		Petengan RT - RW - Keden		200 x 1,5 x 0,4 meter					
		Talud jaringan irigasi		Dk. Purwogondo RT 5 RW 11 Sidoharjo		250x0,35x1 m3					
		Pembangunan Talut Irgasi		Dukuh Sukorame RT 31 RW 08 Karang		1.560 m3					
		Pembangunan talud irigasi Timur Dk. Sembung		Dk Sembung RT 03 RW 04 Sembung		250 x 50 M					
		Talud Irgasi		Dk. Karangduwet RT 00 RW 05 Tanjungan		300 x 1 x 0,3 M					
		Talut Irgasi		Plaeng RT - RW - Pandeyan		1000 m x 0,75 m m					
		saluran air pertanian		Plembangan RT - RW - Krajan		400 m meter					
		Pembangunan Saluran Irgasi		Depan Balai Desa RT - RW - Ngemplak		600 x 1 x 0.6 m					
		Pembangunan Saluran Irgasi		Selatan Dk. Jebugan		1000 x 0.7 x 0.6 m					
		Pembangunan talud irigasi		Jetis RT 0 RW 0 Mrisen		1,5x300 m					
		Permbangunan talud irigasi		Ngepungan RT 0 RW 0 Trasan		1.000x0,35x1 m					
		Pemindahan dam jaringan irigasi		Bolo Lor RT 0 RW 0 Taji		7x2x1,75 m					
		Pembangunan talud jaringan irigasi		0 RT 0 RW 0 Taji		200x1,2x0,45 m					
		Pembangunan talud jaringan irigasi		0 RT 0 RW 0 Kwarasan		1.500x1,5x0,5 m					
		Pembangunan Saluran Irgasi		Granting RT 003 RW 002 Sapen		100 X 2 m					
		Pembuatan Embung		Surobayan RT 033 RW 012 Tijayan		1 Paket					
		Pembangunan Saluran Irgasi		Sutomenggalan RT 011 RW 004 Tijayan		300 m					
		Pembangunan Saluran Irgasi		Karang Joho RT 18 RW 07 Kebondalem Lor		200 m					

Kode	Urusan/Bidang Urusan Pemerintahan Daerah Dan Program/Kegiatan	Indikator Kinerja Program/Kegiatan		Rencana Tahun 2019						
				Lokasi		Target Capaian Kinerja		Pagu Indikatif		
		Sebelum Perubahan	Sesudah Perubahan	Sebelum Perubahan	Sesudah Perubahan	Sebelum Perubahan	Sesudah Perubahan	Sebelum Perubahan	Sesudah Perubahan	Bertambah/ (Berkurang)
1	2	3	4	5	6	7	8	9	10	11
		Pembangunan saluran irigasi pertanian jaringan irigasi ke Lungguh Kadus I Kaur Umum dan Kadus II Pembangunan saluran irigasi tersier Pembangunan Jaringan Irigasi Desa Talud Usaha Tani Rehab Saluran Irigrasi Talud Irigasi Talud Irigrasi Gerdu Karanganom Pembangunan Talud irigasi Dk Bangsa Pembangunan Talud Irigasi Timur Glarum Talud Irigrasi Rehab Saluran Irigrasi Talud Irigasi		Pereng Kulon RT 10, 11 RW 05 Pereng Desa Tawangrejo RT - RW - Tawangrejo Gatak RT 19 RW 09 Brajan - RT - RW - Titang Desa Wanglu RT - RW - Wanglu Dk. Jeblog RT 08, 09 RW 04 Jeblog Dk Grubugan RT 01-02 RW 08 Karang Dk. Karanganom RT 3 RW 3 Karanganom Bangsan RT 17 RW 08 Kunden Tegalaram RT 10 RW 05 Kunden Dk. Tanggulangin RT 03 RW 03 Padas Dk Gemblongan RT 05-06 RW 05 Troso Dk.Jenggot RT 21 RW 07 Soropaten		400 m 1 Unit 500 m2 200 x 0.4 x 1.7 meter 100 M 1 Unit 150 meter 350 x 0,35 x 0,75 meter 1000x0,4x0,1 m 100x0,4x0,1 m 250x1x40 meter 1x0,4x 500 meter 500x1x0.3 M				
<b>3.03 - 3.3.0101 - 17</b>	<b>Program peningkatan pemasaran hasil produksi pertanian/perkebunan</b>							<b>60.000.000</b>	<b>90.000.000</b>	<b>30.000.000</b>
3.03 - 3.3.0101 - 17.7	Promosi atas hasil produksi pertanian/perkebunan unggulan daerah	Jumlah promosi hasil produksi pertanian unggulan yang diikuti	Jumlah promosi hasil produksi pertanian unggulan yang diikuti	Soropadan, Temanggung	Soropadan Temanggung, Kab. Klaten	1 kali	5 kali	60.000.000	90.000.000	30.000.000
<b>3.03 - 3.3.0101 - 18</b>	<b>Program peningkatan penerapan teknologi pertanian/perkebunan</b>							<b>180.000.000</b>	<b>-</b>	<b>(180.000.000)</b>
3.03 - 3.3.0101 - 18.5	Pelatihan dan bimbingan pengoperasian teknologi pertanian/perkebunan tepat guna	Pelatihan Pembuatan Kompos		Dk. Bendo RT - RW - Daleman		20 orang		50.000.000	-	(50.000.000)
3.03 - 3.3.0101 - 18.6	Pelatihan penerapan teknologi pertanian/perkebunan modern bercocok tanam	Pelatihan Pemuda dan wanita tani desa pelatihan hidroponik Pelatihan hidroponik		Muruh RT - RW - Muruh gagakan RT 1 RW 4 Kahuman Ngaran RT 3 RW 1 Ngaran		2 kelompok 25 org 25 org		130.000.000	-	(130.000.000)

Kode	Urusan/Bidang Urusan Pemerintahan Daerah Dan Program/Kegiatan	Indikator Kinerja Program/Kegiatan		Rencana Tahun 2019							
				Lokasi		Target Capaian Kinerja		Pagu Indikatif			
		Sebelum Perubahan	Sesudah Perubahan	Sebelum Perubahan	Sesudah Perubahan	Sebelum Perubahan	Sesudah Perubahan	Sebelum Perubahan	Sesudah Perubahan	Bertambah/ (Berkurang)	
1	2	3	4	5	6	7	8	9	10	11	
		pelatihan hidroponik Pelatihan budidaya jamur Pelatihan pertanian hidroponik		tosutan RT 1 RW 1 Kranggan Gambrengan RT 06 RW 02 Kokosan Dk. Tegalrejo RT 04 RW 03 Padas		25 org 20 orang 1 kegiatan					
<b>3.03 - 3.3.0101 - 19</b>	<b>Program peningkatan produksi pertanian/perkebunan</b>							<b>4.700.000.000</b>	<b>2.750.000.000</b>	<b>(1.950.000.000)</b>	
3.03 - 3.3.0101 - 19.1	Penyuluhan peningkatan produksi pertanian/perkebunan	Jumlah penerima bantuan dan pembinaan petani tembakau dan cengkeh		Kemalang, Karangnongko		60 orang		325.000.000	-	(325.000.000)	
3.03 - 3.3.0101 - 19.2	Penyediaan sarana produksi pertanian/perkebunan	Jumlah sarana bantuan alsinbun (25 unit cultivator dan 25 unit pompa air)  Pengadaan Mesin Traktor (Quick)	Jumlah penerima bantuan alsin pengolah lahan	Kemalang, Prambanan, Manisrenggo, Gantiwarno, Trucuk, Ceper, Wedi  - RT - RW - Titang	Manisrenggo, Gantiwarno, Trucuk, Ceper, Pedan, Tulung	15 kelompok  1 unit	11 kelompok	355.000.000	300.000.000	(55.000.000)	
3.03 - 3.3.0101 - 19.3	Pengembangan bibit unggul pertanian/perkebunan	Jumlah bantuan saprodi benih tembakau, pupuk dan sosialisasi		Trucuk, Manisrenggo		2 poktan		300.000.000	-	(300.000.000)	
3.03 - 3.3.0101 - 19.7	Pengembangan agribisnis tanaman pangan dan hortikultura	Jumlah poktan hortikultura yang difasilitasi dan dibina Pengembangan Intensifikasi Tanaman Pangan dan Hortikultura  Penanaman Tanaman dibawah tegakan ( Jahe ) Bantuan Bibit Durian Musaking	Jumlah poktan hortikultura yang difasilitasi dan dibina	Kab. Klaten  Dk. Tanjungan dan Dk. Karangwuni RT 03 s.d. 09 RW 02 s.d. 04 Tanjungan Dompol RT - RW - Dompol Bumiharjo RT - RW - Bumiharjo	Kab. Klaten	29 kelompok 10 Unit  2 hektare 1.000 Buah	30 kelompok/lokasi	680.000.000	300.000.000	(380.000.000)	
3.03 - 3.3.0101 - 19.8	Pengembangan Pertanian Terpadu	Jumlah Kelompok tani yang mendapat pelatihan dan pembinaan pertanian terpadu		Desa Puluhan Kec. Trucuk		1 gapoktan		40.000.000	-	(40.000.000)	
3.03 - 3.3.0101 - 19.9	Pembangunan sarana infrastruktur pertanian	Jumlah jaringan irigasi tersier di kawasan penghasil tembakau yang dibangun	Jumlah jaringan irigasi tersier di kawasan penghasil tembakau yang dibangun	Kab. Klaten	Trucuk, Kalikotes, Kebonaram, bayat, Jogonalan, Krnongko, Ceper, Tulung, Manisrenggo, Gantiwarno, Prambanan	50 kelompok	18 desa/lokasi	3.000.000.000	1.500.000.000	(1.500.000.000)	
3.03 - 3.3.0101 - 19.11	Penanganan Pasca Panen Tembakau		Jumlah penerima alat penanganan pasca panen tembakau		Trucuk, Tulung, Manisrenggo		22 kelompok	-	650.000.000	650.000.000	
<b>3.03 - 3.3.0101 - 20</b>	<b>Program pemberdayaan penyuluh pertanian/perkebunan lapangan</b>							<b>228.000.000</b>	<b>560.000.000</b>	<b>332.000.000</b>	
3.03 - 3.3.0101 - 20.1	Peningkatan kapasitas tenaga penyuluh pertanian/perkebunan	Jumlah penyuluh THL 90 orang yang mendapatkan honor, jumlah penyuluh PNS 115 orang dan THL 90 orang yang mendapat pelatihan teknis	Jumlah penyuluh PNS dan THL yang mendapat pelatihan teknis	Kab. Klaten	Kab. Klaten	205 orang	182 orang	228.000.000	560.000.000	332.000.000	



Kode	Urusan/Bidang Urusan Pemerintahan Daerah Dan Program/Kegiatan	Indikator Kinerja Program/Kegiatan		Rencana Tahun 2019						
				Lokasi		Target Capaian Kinerja		Pagu Indikatif		
		Sebelum Perubahan	Sesudah Perubahan	Sebelum Perubahan	Sesudah Perubahan	Sebelum Perubahan	Sesudah Perubahan	Sebelum Perubahan	Sesudah Perubahan	Bertambah/ (Berkurang)
1	2	3	4	5	6	7	8	9	10	11
<b>3.03 - 3.3.0101 - 21</b>	<b>Program pencegahan dan penanggulangan penyakit ternak</b>							<b>245.000.000</b>	<b>245.000.000</b>	-
3.03 - 3.3.0101 - 21.2	Pemeliharaan kesehatan dan pencegahan penyakit menular ternak	Jumlah ternak yang mendapat Vaksinasi antraks 6000 ekor sapi, jumlah lokasi pengawasan peredaran obat hewan di 26 Kecamatan , pengawasan hewan qurban dan pengawasan rabies 2000 ekor	Jumlah ternak yang mendapat vaksinasi antraks dan pengawasan rabies	Kab. Klaten	Kab. Klaten	26 kecamatan	8.000 ekor	175.000.000	175.000.000	-
3.03 - 3.3.0101 - 21.6	Penanggulangan wabah penyakit AI	Jumlah Identifikasi dan pemeriksaan penyakit AI, penyemprotan desinfektan, surveilan AI, pengadaan obat	Jumlah Identifikasi, pemeriksaan penyakit AI, dan surveilan AI	Kab. Klaten	Kab. Klaten	10 lokasi	10 lokasi	70.000.000	70.000.000	-
<b>3.03 - 3.3.0101 - 22</b>	<b>Program peningkatan produksi hasil peternakan</b>							<b>1.500.000.000</b>	<b>1.450.000.000</b>	<b>(50.000.000)</b>
3.03 - 3.3.0101 - 22.2	Pembibitan dan perawatan ternak	Jumlah petugas IB yang mengikuti uji kompetensi (20 orang) dan jumlah pemeriksaan ternak di pasar hewan 9000 ekor	Jumlah pemeriksaan status reproduksi ternak dan yankeswan	Prambanan, Plembon, Jatinom dan Pedan	Pasar hewan Prambanan, Jatinom, Pedan, Plembon, Wedi dan Puskeswan	4 pasar hewan	9.000 ekor	175.000.000	175.000.000	-
3.03 - 3.3.0101 - 22.3	Pendistribusian bibit ternak kepada masyarakat	Jumlah kelompok dan KK miskin penerima bantuan bibit ternak kambing dan ternak itik  Ternak Kambing  Bantuan kambing	Jumlah bantuan bibit ternak kambing/domba dan ternak itik	Kab. Klaten  Logede RT - RW - Logede Dukuh Giling RT - RW - Gemampir	Ds Ketitang Juwiring,, ds Demangan Krdowo, ds Gedong dan ds Jetis Tulung, ds Bolopleret Juwiring, ds Kaligawe Pedan	27 kelompok  25 ekor  10 KK Miskin	500 ekor	1.250.000.000	1.100.000.000	(150.000.000)
3.03 - 3.3.0101 - 22.4	Penyuluhan pengelolaan bibit ternak yang didistribusikan kepada masyarakat	Jumlah peternak sapi potong/perah yang dibina	Jumlah peternak sapi potong/perah yang dibina	Kab. Klaten	Kec. Jatinom, Tulung, Kemalang, manisrenggo, Prambanan, Gantiwarno, Jogonalan	400 peternak	400 peternak	75.000.000	175.000.000	100.000.000
<b>3.03 - 3.3.0101 - 23</b>	<b>Program peningkatan pemasaran hasil produksi peternakan</b>							<b>855.000.000</b>	<b>455.000.000</b>	<b>(400.000.000)</b>
3.03 - 3.3.0101 - 23.9	Penyuluhan distribusi pemasaran atas hasil produksi peternakan masyarakat	Jumlah lokasi yang mendapatkan pembinaan dan pengawasan produk pangan/bahan asal hewan	Jumlah lokasi yang mendapatkan pembinaan dan pengawasan produk pangan/bahan asal hewan	Kab. Klaten	Pasar tradisional di Kab. Klaten	40 lokasi	40 lokasi	70.000.000	70.000.000	-
3.03 - 3.3.0101 - 23.14	Pengembangan Agribisnis Peternakan	Jumlah usaha peternakan rakyat yang dibina	Jumlah usaha peternakan rakyat yang dibina	Kab. Klaten	UPR di Kab. Klaten	200 unit usaha	200 unit usaha	110.000.000	110.000.000	-
3.03 - 3.3.0101 - 23.15	Pengembangan Aneka Pengolahan Produk asal ternak	Jumlah pelaku usaha pengolahan hasil peternakan	Jumlah pelaku usaha pengolahan hasil peternakan yang dibina	Kab. Klaten	Kab. Klaten	33 unit usaha	33 unit usaha	75.000.000	75.000.000	-
3.03 - 3.3.0101 - 23.16	Peningkatan sarana prasarana Rumah Potong Hewan Ruminansia (RPH-R)	Jumlah RPH yang direhab sesuai standar	Jumlah RPH yang direhab sesuai standar	RPH Kota dan RPH Pedan	RPH Kota dan RPH Pedan	2 lokasi	2 lokasi	600.000.000	200.000.000	(400.000.000)
<b>3.03 - 3.3.0101 - 24</b>	<b>Program peningkatan produksi peternakan</b>							<b>15.000.000</b>	-	<b>(15.000.000)</b>

Kode	Urusan/Bidang Urusan Pemerintahan Daerah Dan Program/Kegiatan	Indikator Kinerja Program/Kegiatan		Rencana Tahun 2019						
				Lokasi		Target Capaian Kinerja		Pagu Indikatif		
		Sebelum Perubahan	Sesudah Perubahan	Sebelum Perubahan	Sesudah Perubahan	Sebelum Perubahan	Sesudah Perubahan	Sebelum Perubahan	Sesudah Perubahan	Bertambah/ (Berkurang)
1	2	3	4	5	6	7	8	9	10	11
3.03 - 3.3.0101 - 24.5	Pelatihan dan bimbingan pengoperasian teknologi peternakan tepat guna	Pelatihan ternak ayam		Tegal Kumpul RT 08 RW 03 Kokosan		20 orang		15.000.000	-	(15.000.000)
<b>4.03 - 3.3.0101 - 27</b>	<b>Program Peningkatan Kualitas Perencanaan</b>							<b>65.000.000</b>	<b>50.000.000</b>	<b>(15.000.000)</b>
4.03 - 3.3.0101 - 27.2	Penyusunan dan evaluasi Rencana Kerja Perangkat Daerah	Jumlah Dokumen Renja 2020, KAK 2019, DPA 2019, RKAP 2019, DPPA 2019 dan RKA 2020	Jumlah dokumen perencanaan yang tersusun	DPKPP	DPKPP	6 dokumen	5 dokumen	35.000.000	25.000.000	(10.000.000)
4.03 - 3.3.0101 - 27.3	Monitoring, evaluasi dan pengendalian Program/Kegiatan Perangkat Daerah	Jumlah Laporan Monev dan Pengendalian internal SKPD	Jumlah laporan kegiatan yang tersusun	DPKPP	DPKPP, Kab. Klaten	6 laporan	3 laporan	30.000.000	25.000.000	(5.000.000)
<b>JUMLAH</b>								<b>39.662.461.000</b>	<b>19.075.043.000</b>	<b>(20.587.418.000)</b>

**RENCANA PROGRAM DAN KEGIATAN  
PADA PERUBAHAN RENCANA KERJA PEMERINTAH DAERAH (RKPD)  
KABUPATEN KLATEN TAHUN 2019**

**PERANGKAT DAERAH : DINAS PERDAGANGAN KOPERASI DAN UKM**

Kode	Urusan/Bidang Urusan Pemerintahan Daerah Dan Program/Kegiatan	Indikator Kinerja Program/Kegiatan		Rencana Tahun 2019						
				Lokasi		Target Capaian Kinerja		Pagu Indikatif		
		Sebelum Perubahan	Sesudah Perubahan	Sebelum Perubahan	Sesudah Perubahan	Sebelum Perubahan	Sesudah Perubahan	Sebelum Perubahan	Sesudah Perubahan	Bertambah/ (Berkurang)
1	2	3	4	5	6	7	8	9	10	11
2.11 - 3.6.0101 - 16	Program Pengembangan Kewirausahaan dan Keunggulan Kompetitif Usaha Kecil Menengah	- Pertumbuhan UMKM - Persentase UMKM yang memiliki keunggulan kompetitif - Jumlah UMKM yang memiliki sertifikasi produk halal	- Pertumbuhan UMKM - Persentase UMKM yang memiliki keunggulan kompetitif - Jumlah UMKM yang memiliki sertifikasi produk halal			- 55066 orang - 3,94 % - 75 UMKM	- 55066 orang - 3,94 % - 75 UMKM	1.290.000.000	605.000.000	(685.000.000)
2.11 - 3.6.0101 - 16.6	Penyelenggaraan pelatihan kewirausahaan	Usaha Pengolahan Garut  Pelatihan ketrampilan pembuatan produk baru dan packing Disabilitas  Pelatihan Branding UKM  Pembinaan permodalan Industri Kecil dan Makanan Ringan Pelatihan Usaha Ekonomi Desa  Pelatihan manajemen produksi, packaging, PIRT dan pemasaran Pelatihan boga  Pelatihan menjahit  Pembinaan Koperasi PKK RW  Pembuatan Karak (Alat penggorengan, Panci besar,dll) Pelatihan industri pangan		Ngalas  Nglinggi  Desa Banyuripan RT - RW - Banyuripan Krajan RT 01 RW 06 Jomboran Bogem RT - RW - Bogem Gudang abang, wangen, wareng, beku, plambon, jragan, kergan, polengan, teseh, ngentak RT 1-3 RW 1-6 Wangen 8 desa  semua dusun RT semua rt RW semua rw Malangjiwan semua dusun RT semua rt RW semua rw Malangjiwan Prigi Wetan RW. 02, Padangan RW. 04 RT - RW - Jogosetran - RT - RW 10 Bakung Dk.Karanganom RT 1 RW 6 Karanganom		5 kelompok  13 kelompok  7 orang  1 paket  2 Kelompok  60 orang  80 orang  1 paket  20 orang  2 Kelompok  12 UKM  2x12x25 orang Kegiatan		740.000.000	-	(740.000.000)

Kode	Urusan/Bidang Urusan Pemerintahan Daerah Dan Program/Kegiatan	Indikator Kinerja Program/Kegiatan		Rencana Tahun 2019						
				Lokasi		Target Capaian Kinerja		Pagu Indikatif		
		Sebelum Perubahan	Sesudah Perubahan	Sebelum Perubahan	Sesudah Perubahan	Sebelum Perubahan	Sesudah Perubahan	Sebelum Perubahan	Sesudah Perubahan	Bertambah/ (Berkurang)
1	2	3	4	5	6	7	8	9	10	11
2.11 - 3.6.0101 - 16.11	Pelatihan Penumbuhan Wirausaha Baru	jumlah calon wirausaha baru yang dilatih	jumlah orang yang dilatih	Kabupaten Klaten	Kabupaten Klaten	150 orang	106 orang	350.000.000	175.000.000	(175.000.000)
2.11 - 3.6.0101 - 16.12	Pembinaan dan pemberdayaan UMKM	jumlah pelaku UMKM yang dibina dan diberdayakan	jumlah pelaku UMKM yang dibina dan diberdayakan	Kabupaten Klaten	Kabupaten Klaten	50 orang	200 orang	200.000.000	430.000.000	230.000.000
<b>2.11 - 3.6.0101 - 17</b>	<b>Program Pengembangan Sistem Pendukung Usaha Bagi Usaha Mikro Kecil Menengah</b>	<b>- Jumlah promosi produk unggulan daerah (pameran)</b>	<b>- Jumlah promosi produk unggulan daerah (pameran)</b>			<b>- 7 Promosi</b>	<b>- 7 Promosi</b>	<b>1.050.000.000</b>	<b>1.210.000.000</b>	<b>160.000.000</b>
2.11 - 3.6.0101 - 17.6	Pengembangan sarana pemasaran produk Usaha Mikro Kecil Menengah	Pengadaan Sarana prasarana UKM ATBM		Dukuh Jetis RT 1 RW 7 Bendungan		1 kelompok		150.000.000	-	(150.000.000)
2.11 - 3.6.0101 - 17.12	Penyelenggaraan pameran bagi Usaha Mikro Kecil Menengah	jumlah event pameran yang diikuti	jumlah event pameran terfasilitasi	Jakarta Yogyakarta Palembang	Jakarta Palembang Semarang Klaten, eks bakorwil II	10 event	7 event	800.000.000	835.000.000	35.000.000
2.11 - 3.6.0101 - 17.14	Updating Data Usaha Mikro Kecil Menengah	jumlah data UMKM yang dilakukan updating	jumlah data UMKM terupdate	Kabupaten Klaten	Kabupaten Klaten	54.960 UMKM	54.960 UMKM	100.000.000	275.000.000	175.000.000
2.11 - 3.6.0101 - 17.15	Penyusunan Kebijakan Pengembangan Usaha Kecil Menengah		Jumlah kebijakan yang disusun		Kabupaten Klaten		5 dokumen	-	100.000.000	100.000.000
<b>2.11 - 3.6.0101 - 18</b>	<b>Program Peningkatan Kualitas Kelembagaan Koperasi</b>	<b>- Persentase koperasi aktif - Pertumbuhan koperasi - Jumlah manajer koperasi bersertifikasi</b>	<b>- Persentase koperasi aktif - Pertumbuhan koperasi - Jumlah manajer koperasi bersertifikasi</b>			<b>- 69,76744186046 51 % - 900 unit - 65 orang</b>	<b>- 69,767441860465 1 % - 900 unit - 65 orang</b>	<b>630.000.000</b>	<b>430.000.000</b>	<b>(200.000.000)</b>
2.11 - 3.6.0101 - 18.10	Pembinaan, Pengawasan dan Pemberdayaan Koperasi	jumlah pengurus koperasi yang dibina dan dilakukan pengawasan jumlah anggota koperasi yang dilatih pelatihan penyusunan SOM dan SOP	jumlah pengurus koperasi yang dibina dan dilakukan pengawasan	Kabupaten Klaten Kabupaten Klaten	Kabupaten Klaten	350 orang 50 orang	400 orang	370.000.000	330.000.000	(40.000.000)
2.11 - 3.6.0101 - 18.12	Revitalisasi Koperasi	jumlah koperasi yang direvitalisasi		Kabupaten Klaten		20 koperasi		50.000.000	-	(50.000.000)
2.11 - 3.6.0101 - 18.13	Penyelenggaraan Pelatihan Management Koperasi	jumlah manager koperasi yang dilatih Koperasi	jumlah manager koperasi yang dilatih dan mendapat sertifikat	Kabupaten Klaten Desa RT _ RW RW 01 - RW 08 Dompok	Kabupaten Klaten	60 orang 2 paket	60 orang	210.000.000	100.000.000	(110.000.000)
<b>3.06 - 3.6.0101 - 1</b>	<b>Program Pelayanan Administrasi Perkantoran</b>							<b>3.504.831.000</b>	<b>4.124.930.000</b>	<b>620.099.000</b>
3.06 - 3.6.0101 - 1.1	Penyediaan jasa surat menyurat	jumlah benda pos(perangkomaterai) yang tersedia untuk kegiatan surat menyurat	jumlah benda pos(perangkomaterai) yang tersedia untuk kegiatan surat menyurat	Dinas Perdag Koperasi UKM	Dinas Perdag Koperasi UKM	587 buah	585 buah	3.000.000	3.000.000	-
3.06 - 3.6.0101 - 1.2	Penyediaan jasa komunikasi, sumber daya air dan listrik	jumlah rekening listrik,air,telepon,dan internet gedung/pasar	jumlah rekening listrik,air,telepon,dan internet gedung/pasar	Dinas Perdag Koperasi UKM	Dinas Perdag Koperasi UKM	18 gedung	4 jenis	430.000.000	430.800.000	800.000
3.06 - 3.6.0101 - 1.5	Penyediaan jasa jaminan barang milik daerah	jumlah gedung yang memiliki rekening PBB	jumlah gedung yang memiliki rekening PBB	Dinas Perdag Koperasi UKM	Dinas Perdag Koperasi UKM	7 gedung	7 gedung	4.460.000	3.000.000	(1.460.000)
3.06 - 3.6.0101 - 1.7	Penyediaan jasa administrasi keuangan	jumlah tenaga harian lepas (THL) dan tenaga kontrak di Disdagkop Klaten	Jumlah THL administrasi keuangan	Dinas Perdag Koperasi UKM	Dinas Perdag Koperasi UKM	139 orang	139 orang	1.853.569.000	1.910.162.000	56.593.000
3.06 - 3.6.0101 - 1.8	Penyediaan jasa kebersihan kantor	jumlah tenaga harian lepas (THL) kebersihan kantor	Jumlah THL kebersihan pasar dan kantor	Dinas Perdag Koperasi UKM	Dinas Perdag Koperasi UKM	35 orang	35 orang	475.488.000	690.500.000	215.012.000
3.06 - 3.6.0101 - 1.10	Penyediaan alat tulis kantor	jumlah ATK yang tersedia untuk dinas	jumlah jenis ATK yang tersedia	Dinas Perdag Koperasi UKM	Dinas Perdag Koperasi UKM	46 jenis	46 jenis	35.000.000	70.000.000	35.000.000

Kode	Urusan/Bidang Urusan Pemerintahan Daerah Dan Program/Kegiatan	Indikator Kinerja Program/Kegiatan		Rencana Tahun 2019						
		Sebelum Perubahan	Sesudah Perubahan	Lokasi		Target Capaian Kinerja		Pagu Indikatif		
				Sebelum Perubahan	Sesudah Perubahan	Sebelum Perubahan	Sesudah Perubahan	Sebelum Perubahan	Sesudah Perubahan	Bertambah/ (Berkurang)
1	2	3	4	5	6	7	8	9	10	11
3.06 - 3.6.0101 - 1.11	Penyediaan barang cetakan dan penggandaan	jumlah barang cetakan dan penggandaan yang tersedia	jumlah jenis cetak dan penggandaan	Dinas Perdag Koperasi UKM	Dinas Perdag Koperasi UKM	10 jenis	10 jenis	175.635.000	265.635.000	90.000.000
3.06 - 3.6.0101 - 1.12	Penyediaan komponen instalasi listrik/penerangan bangunan kantor	jumlah jenis peralatan listrik yang tersedia	jumlah jenis komponen instalasi listrik yang tersedia	Dinas Perdag Koperasi UKM	Dinas Perdag Koperasi UKM	9 jenis	18 jenis	7.500.000	35.500.000	28.000.000
3.06 - 3.6.0101 - 1.15	Penyediaan bahan bacaan dan peraturan perundang-undangan	jumlah jenis surat kabar dan buku yang tersedia	jumlah jenis surat kabar dan buku yang tersedia	Dinas Perdag Koperasi UKM	Dinas Perdag Koperasi UKM	5 surat kabar	5 surat kabar	7.000.000	7.500.000	500.000
3.06 - 3.6.0101 - 1.17	Penyediaan makanan dan minuman	jumlah peserta rapat koordinasi SKPD	jumlah frekuensi rapat koordinasi	Dinas Perdag Koperasi UKM	Dinas Perdag Koperasi UKM	1.000 orang	1.990 kali	50.000.000	75.000.000	25.000.000
3.06 - 3.6.0101 - 1.18	Rapat-rapat koordinasi dan konsultasi ke luar daerah	jumlah frekwensi koordinasi ke luar daerah	jumlah frekwensi koordinasi ke luar daerah	Dinas Perdag Koperasi UKM	Dinas Perdag Koperasi UKM	150 kali	250 kali	200.000.000	367.835.000	167.835.000
3.06 - 3.6.0101 - 1.19	Rapat-rapat koordinasi dan konsultasi dalam daerah	jumlah frekwensi koordinasi ke dalam daerah	jumlah frekwensi koordinasi ke dalam daerah	Dinas Perdag Koperasi UKM	Dinas Perdag Koperasi UKM	412 kali	412 kali	75.000.000	75.000.000	-
3.06 - 3.6.0101 - 1.20	Penyediaan Jasa Pengamanan Kantor	jumlah tenaga harian lepas (THL) dan tenaga kontrak petugas keamanan	Jumlah THL dan tenaga kontrak petugas keamanan kantor	Dinas Perdag Koperasi UKM	Dinas Perdag Koperasi UKM	12 orang	12 orang	173.759.000	176.955.000	3.196.000
3.06 - 3.6.0101 - 1.21	Penyediaan jasa pengemudi kantor	jumlah THL pengemudi kantor	jumlah THL pengemudi kantor	Dinas Perdag Koperasi UKM	Dinas Perdag Koperasi UKM	1 orang	1 orang	14.420.000	14.043.000	(377.000)
<b>3.06 - 3.6.0101 - 2</b>	<b>Program Peningkatan Sarana dan Prasarana Aparatur</b>							<b>968.180.000</b>	<b>3.202.450.000</b>	<b>2.234.270.000</b>
3.06 - 3.6.0101 - 2.3	Pembangunan gedung kantor	Terbangunnya gedung untuk UPT terra		Disdagkop UKM		1 unit		300.000.000	-	(300.000.000)
3.06 - 3.6.0101 - 2.5	Pengadaan Kendaraan dinas/operasional		Jumlah kendaraan dinas/operasional yang disediakan		Kabupaten Klaten		9 unit	-	1.097.550.000	1.097.550.000
3.06 - 3.6.0101 - 2.7	Pengadaan perlengkapan gedung kantor	jumlah perlengkapan gedung kantor berupa CCTV yang tersedia	jumlah perlengkapan kantor yang tersedia	Pasar Cawas, Minggiran Kr.dowo, Pasar Kota	Disdagkop UKM	4 unit	5 jenis	140.000.000	616.750.000	476.750.000
3.06 - 3.6.0101 - 2.9	Pengadaan peralatan gedung kantor	jumlah peralatan gedung kantor (komputer dan printer) yang tersedia	jumlah peralatan gedung kantor yang tersedia	Dinas Perdag Koperasi UKM	Dinas Perdag Koperasi UKM	9 unit	4 jenis	43.000.000	331.150.000	288.150.000
3.06 - 3.6.0101 - 2.10	Pengadaan mebeleur	jumlah mebelair yang tersedia	jumlah mebelair yang tersedia	Dinas Perdag Koperasi UKM	Dinas Perdag Koperasi UKM	84 buah	6 jenis	87.680.000	67.000.000	(20.680.000)
3.06 - 3.6.0101 - 2.22	Pemeliharaan rutin/berkala gedung kantor	jumlah gedung yang dipelihara	jumlah gedung yang dipelihara	Dinas Perdag Koperasi UKM	Dinas Perdag Koperasi UKM	2 unit gedung	2 unit gedung	90.000.000	200.000.000	110.000.000
3.06 - 3.6.0101 - 2.24	Pemeliharaan rutin/berkala kendaraan dinas/operasional	jumlah kendaraan dinas yang dipelihara	jumlah kendaraan dinas yang dipelihara	Dinas Perdag Koperasi UKM	Dinas Perdag Koperasi UKM	54 unit	54 unit	75.000.000	75.000.000	-
3.06 - 3.6.0101 - 2.28	Pemeliharaan rutin/berkala peralatan gedung kantor	jumlah peralatan gedung kantor yang dipelihara	jumlah peralatan gedung kantor yang dipelihara	Dinas Perdag Koperasi UKM	Dinas Perdag Koperasi UKM	38 jenis	4 jenis	20.000.000	95.000.000	75.000.000
3.06 - 3.6.0101 - 2.29	Pemeliharaan rutin/berkala mebeleur	jumlah mebelair (meja dan kursi) yang dipelihara	jenis mebeleur yang dipelihara	Dinas Perdag Koperasi UKM	Dinas Perdag Koperasi UKM	11 buah	4 jenis	7.500.000	20.000.000	12.500.000
3.06 - 3.6.0101 - 2.42	Rehabilitasi sedang/berat gedung kantor	jumlah gedung yang direhab	jumlah gedung yang direhab	UPTD Pasar Wil.Jatinom	Disdagkop UKM	1 gedung	1 gedung	205.000.000	500.000.000	295.000.000
3.06 - 3.6.0101 - 2.53	Penataan Lingkungan Kantor		Jumlah lingkungan kantor tertata		Disdagkop UKM		1 unit	-	200.000.000	200.000.000
<b>3.06 - 3.6.0101 - 5</b>	<b>Program Peningkatan Kapasitas Sumber Daya Aparatur</b>							<b>200.000.000</b>	<b>-</b>	<b>(200.000.000)</b>
3.06 - 3.6.0101 - 5.4	Peningkatan Kapasitas Sumber Daya Manusia	jumlah tenaga pengelola pasar yang ditingkatkan kompetensinya		Dinas Perdag Koperasi UKM		50 orang		200.000.000	-	(200.000.000)
<b>3.06 - 3.6.0101 - 6</b>	<b>Program peningkatan pengembangan sistem pelaporan capaian kinerja dan keuangan</b>							<b>4.000.000</b>	<b>4.000.000</b>	<b>-</b>

Kode	Urusan/Bidang Urusan Pemerintahan Daerah Dan Program/Kegiatan	Indikator Kinerja Program/Kegiatan		Rencana Tahun 2019						
				Lokasi		Target Capaian Kinerja		Pagu Indikatif		
		Sebelum Perubahan	Sesudah Perubahan	Sebelum Perubahan	Sesudah Perubahan	Sebelum Perubahan	Sesudah Perubahan	Sebelum Perubahan	Sesudah Perubahan	Bertambah/ (Berkurang)
1	2	3	4	5	6	7	8	9	10	11
3.06 - 3.6.0101 - 6.1	Penyusunan laporan capaian kinerja dan ikhtisar realisasi kinerja SKPD	jumlah dokumen laporan yang disusun	jumlah dokumen laporan yang disusun	Dinas Perdag Koperasi UKM	Dinas Perdag Koperasi UKM	1 dokumen	1 dokumen	4.000.000	4.000.000	-
<b>3.06 - 3.6.0101 - 15</b>	<b>Program perlindungan konsumen dan pengamanan perdagangan</b>	<b>- Tingkat Inflasi Tahunan (yoy) - Persentase produk barang dan jasa yang aman - Cakupan penanganan barang kena cukai</b>	<b>- Tingkat Inflasi Tahunan (yoy) - Persentase produk barang dan jasa yang aman - Cakupan penanganan barang kena cukai</b>			<b>- 4 % - 95 % - 79,9657318272 %</b>	<b>- 4 % - 95 % - 79,9657318272 %</b>	<b>3.100.000.000</b>	<b>1.075.000.000</b>	<b>(2.025.000.000)</b>
3.06 - 3.6.0101 - 15.3	Peningkatan pengawasan peredaran barang dan jasa	jumlah jenis produk barang yang diawasi secara prioritas jumlah jenis produk barang yang diawasi secara prioritas		Kabupaten Klaten Kabupaten Klaten		9 jenis 9 jenis		250.000.000	-	(250.000.000)
3.06 - 3.6.0101 - 15.4	Operasionalisasi dan pengembangan UPT kemetroloran daerah	jumlah kendaraan tera jumlah alat tera jumlah gedung UPT Tera		Kabupaten Klaten Kabupaten Klaten		1 unit 10 unit 1 unit		2.500.000.000	-	(2.500.000.000)
3.06 - 3.6.0101 - 15.5	Pensertifikasian Hak Merk	jumlah UKM yang difasilitasi untuk mendapatkan sertifikat hak merk	jumlah UKM yang difasilitasi untuk mendapatkan sertifikat hak merk	Kabupaten Klaten	Kabupaten Klaten	10 UKM	20 UKM	50.000.000	75.000.000	25.000.000
3.06 - 3.6.0101 - 15.6	Sertifikasi Produksi Pangan Industri Rumah Tangga (PIRT)	jumlah pelaku usaha yang mendapat sertifikasi P-IRT Pelatihan manajemen produksi, packaging, PIRT dan pemasaran	jumlah pelaku usaha yang mendapat sertifikasi P-IRT	Kabupaten Klaten Ngangkruk RT 01 RW 02 Geneng	Kabupaten Klaten	20 sertifikat 1 paket	40 orang	200.000.000	100.000.000	(100.000.000)
3.06 - 3.6.0101 - 15.10	Pengawasan, Pemantauan dan Penyampaian Informasi Hasil Tembakau yang dilekati Pita Cukai Palsu	jumlah leaflet yang dicetak	jumlah orang yang mendapat pemahaman tentang pita cukai palsu	Kabupaten Klaten	Kabupaten Klaten	15.000 lembar	200 orang	100.000.000	150.000.000	50.000.000
3.06 - 3.6.0101 - 15.12	Pengadaan Sarana Pendukung Unit Metrologi Legal		jumlah jenis sarana pendukung unit metrologi legal yang tersedia		Kabupaten Klaten		1 unit	-	750.000.000	750.000.000
<b>3.06 - 3.6.0101 - 18</b>	<b>Program peningkatan efisiensi perdagangan dalam negeri</b>	<b>- Jumlah pasar yang direvitalisasi - Rasio jumlah pasar terhadap total jumlah pedagang - Persentase pendapatan pasar</b>	<b>- Jumlah pasar yang direvitalisasi - Rasio jumlah pasar terhadap total jumlah pedagang - Persentase pendapatan pasar terhadap PAD</b>			<b>- 2 unit - 0,717980390643 094 % - 1,56 %</b>	<b>- 2 unit - 0,7179803906430 94 % - 1,56 %</b>	<b>27.615.000.000</b>	<b>5.922.042.000</b>	<b>(21.692.958.000)</b>
3.06 - 3.6.0101 - 18.8	Pembinaan, Pengawasan dan Pengendalian Usaha Perdagangan	jumlah pelaku usaha yang dibina jumlah lokasi yang didata potensi usaha perdagangan	jumlah pelaku usaha yang mendapat pembinaan pengawasan dan pengendalian usaha perdagangan	Kabupaten Klaten Kabupaten Klaten	Kabupaten Klaten	300 pelaku usaha 26 kecamatan	250 pelaku usaha	150.000.000	286.670.000	136.670.000
3.06 - 3.6.0101 - 18.9	Penyelenggaraan Pasar Murah	jumlah penyelenggaraan pasar murah	frekuensi pasar murah	Kabupaten Klaten	Kabupaten Klaten	3 kali	6 kali	40.000.000	48.500.000	8.500.000
3.06 - 3.6.0101 - 18.10	Pembangunan Pasar	jumlah pasar yang dibangun Jumlah pasar yang dibangun	jumlah kios pasar yang dibangun	Pasar Kraguman. Pasar Hewan Plembon Pasar Karang	Pasar Buah Sungkur	2 unit 1 unit	25 unit	16.000.000.000	500.000.000	(15.500.000.000)

Kode	Urusan/Bidang Urusan Pemerintahan Daerah Dan Program/Kegiatan	Indikator Kinerja Program/Kegiatan		Rencana Tahun 2019						
		Sebelum Perubahan	Sesudah Perubahan	Lokasi		Target Capaian Kinerja		Pagu Indikatif		
				Sebelum Perubahan	Sesudah Perubahan	Sebelum Perubahan	Sesudah Perubahan	Sebelum Perubahan	Sesudah Perubahan	Bertambah/ (Berkurang)
1	2	3	4	5	6	7	8	9	10	11
3.06 - 3.6.0101 - 18.11	Penyusunan Dokumen Lingkungan Pasar	jumlah dokumen UKL UPL pasar yang disusun		Ps.Manisrenggo Ps.Ngendo Tulung, Ps.Kembang Kemalang, Ps.Hewan Prambanan,Ps.Plembon		5 dokumen		250.000.000	-	(250.000.000)
3.06 - 3.6.0101 - 18.12	Rehabilitasi/pemeliharaan bangunan pasar	jumlah bangunan pasar yang direhab/dipelihara  Revitalisasi Pasar Kembang	jumlah bangunan pasar yang direhab/dipelihara	Ps Plembon.Ps.Gabus Jatinom, Ps.Gempol Gantiwarno, Ps.Sidoarjo, Ps.Masaran Cawas, Ps.Hewan Prambanan  Gatak RT 08 RW 07 Keputran	Ps Sidoarjo Bayat, Masaran Cawas, Wedi, Gabus, Gayamprit, Puluhwatu, Ngepos, Klaten III Lantai, Srago, Hewan Prambanan, Jebug, Minggiran, Taji, Tegalgondo, Juwiring, Kraguman, Jabung, Manisrenggo	6 lokasi pasar  1 Paket	18 pasar	3.850.000.000	2.625.000.000	(1.225.000.000)
3.06 - 3.6.0101 - 18.13	Pembangunan Pasar Darurat	jumlah pasar darurat yang dibangun		Ps Plembon.Ps Kembang.Ps. Babat, Ps.Kraguman, Ps. Karangan		5 unit pasar		900.000.000	-	(900.000.000)
3.06 - 3.6.0101 - 18.14	Penataan Lingkungan Pasar		Jumlah los yang dipasang pintu  Jumlah kios yang dibangun		Pasar Buah Sungkur  Pasar Buah Sungkur		48 petak  28 kios	-	810.000.000	810.000.000
3.06 - 3.6.0101 - 18.17	Penyusunan Dokumen Pembangunan Pasar	jumlah dokumen DED pasar yang disusun	Jumlah DED yang disusun	Ps. Ngendo, Ps.Gempol, Ps.Taji, Ps. Jimbung	Pasar III Lantai	4 pasar	1 dokumen	200.000.000	100.000.000	(100.000.000)
3.06 - 3.6.0101 - 18.18	Pengelolaan Tempat Khusus Parkir Pasar	jumlah tempat khusus parkir yang dikelola		Ps. Klaten 3 lantai, Plaza, Ps. Delanggu		3 lokasi pasar		175.000.000	-	(175.000.000)
3.06 - 3.6.0101 - 18.19	Penyusunan Profil Pasar	jumlah pasar yang dibuatkan buku profil pasar		Kabupaten Klaten		49 pasar		75.000.000	-	(75.000.000)
3.06 - 3.6.0101 - 18.20	Revitalisasi Pasar	jumlah pasar yang direvitalisasi  jumlah pasar yang direvitalisasi	jumlah pasar yang direvitalisasi	Pasar Babad  Pasar Babad	Pasar Jatinom	1 pasar  1 pasar	1 pasar	5.900.000.000	1.326.872.000	(4.573.128.000)
3.06 - 3.6.0101 - 18.21	Pembinaan dan Pengawasan Pengelolaan Pasar	jumlah tenaga pengelola pasar yang dibina	jumlah tenaga pengelola pasar yang dibina	Kabupaten Klaten	Kabupaten Klaten	200 orang	300 orang	75.000.000	200.000.000	125.000.000
3.06 - 3.6.0101 - 18.22	Penyelesaian Status Aset Pasar		Jumlah dokumen yang disusun		Pasar Delanggu		1 dokumen	-	25.000.000	25.000.000
<b>3.06 - 3.6.0101 - 19</b>	<b>Program pembinaan pedagang kakilima dan asongan</b>	<b>- Persentase PKL dan asongan yang terdaftar</b>	<b>- Persentase PKL dan asongan yang terdaftar</b>			- <b>88,88888888888888</b> <b>89 %</b>	- <b>88,88888888888888</b> <b>9 %</b>	<b>300.000.000</b>	<b>300.000.000</b>	-
3.06 - 3.6.0101 - 19.7	Pembinaan dan Pemberdayaan Pedagang Kaki Lima	jumlah PKL yang dibina dan didata	jumlah PKL yang dibina dan didata	Kabupaten Klaten	Kabupaten Klaten	500 PKL	1.120 PKL	100.000.000	300.000.000	200.000.000

Kode	Urusan/Bidang Urusan Pemerintahan Daerah Dan Program/Kegiatan	Indikator Kinerja Program/Kegiatan		Rencana Tahun 2019						
				Lokasi		Target Capaian Kinerja		Pagu Indikatif		
		Sebelum Perubahan	Sesudah Perubahan	Sebelum Perubahan	Sesudah Perubahan	Sebelum Perubahan	Sesudah Perubahan	Sebelum Perubahan	Sesudah Perubahan	Bertambah/ (Berkurang)
1	2	3	4	5	6	7	8	9	10	11
3.06 - 3.6.0101 - 19.8	Fasilitasi Festival wedangan/HIK	jumlah pedagang HIK yang mengikuti Festival		Kabupaten Klaten		175 HIK		200.000.000	-	(200.000.000)
<b>4.03 - 3.6.0101 - 27</b>	<b>Program Peningkatan Kualitas Perencanaan</b>	<b>- Jumlah Dokumen Perencanaan Renstra PD disusun tepat waktu - Jumlah Dokumen Perencanaan Renja-PD disusun tepat waktu</b>	<b>- Jumlah Dokumen Perencanaan Renstra PD disusun tepat waktu - Jumlah Dokumen Perencanaan Renja-PD disusun tepat waktu</b>			<b>- 1 jenis dokumen - 2 jenis dokumen</b>	<b>- 1 jenis dokumen - 2 jenis dokumen</b>	<b>15.000.000</b>	<b>15.000.000</b>	<b>-</b>
4.03 - 3.6.0101 - 27.1	Penyusunan dan evaluasi Rencana Strategis Perangkat Daerah	jumlah dokumen perencanaan yang disusun	jumlah dokumen perencanaan yang disusun	Dinas Perdag Koperasi UKM	Dinas Perdag Koperasi UKM	6 dokumen	6 dokumen	10.000.000	10.000.000	-
4.03 - 3.6.0101 - 27.3	Monitoring, evaluasi dan pengendalian Program/Kegiatan Perangkat Daerah	jumlah laporan yang didokumentasikan	jumlah laporan yang didokumentasikan	Dinas Perdag Koperasi UKM	Dinas Perdag Koperasi UKM	2 laporan	2 laporan	5.000.000	5.000.000	-
<b>JUMLAH</b>								<b>38.677.011.000</b>	<b>16.888.422.000</b>	<b>(21.788.589.000)</b>



**RENCANA PROGRAM DAN KEGIATAN  
PADA PERUBAHAN RENCANA KERJA PEMERINTAH DAERAH (RKPD)  
KABUPATEN KLATEN TAHUN 2019**

**PERANGKAT DAERAH : DINAS PERINDUSTRIAN DAN TENAGA KERJA**

Kode	Urusan/Bidang Urusan Pemerintahan Daerah Dan Program/Kegiatan	Indikator Kinerja Program/Kegiatan		Rencana Tahun 2019						
				Lokasi		Target Capaian Kinerja		Pagu Indikatif		
		Sebelum Perubahan	Sesudah Perubahan	Sebelum Perubahan	Sesudah Perubahan	Sebelum Perubahan	Sesudah Perubahan	Sebelum Perubahan	Sesudah Perubahan	Bertambah/ (Berkurang)
1	2	3	4	5	6	7	8	9	10	11
2.01 - 3.7.0101 - 15	Program Peningkatan Kualitas dan Produktivitas Tenaga Kerja	- Rasio daya serap tenaga kerja - Angka partisipasi angkatan kerja	- Rasio daya serap tenaga kerja - Angka partisipasi angkatan kerja - Rasio penduduk yang bekerja			- 1785 % - 69 % - 1.05 %	- 1785 % - 69 % - 1.05 %	1.309.000.000	355.000.000	(954.000.000)
2.01 - 3.7.0101 - 15.1	Penyusunan data base tenaga kerja daerah	Jumlah lokasi pendataan ketenagakerjaan		Kabupaten Klaten		26 Kecamatan		225.000.000	-	(225.000.000)
2.01 - 3.7.0101 - 15.3	Pengadaan peralatan pendidikan dan ketrampilan bagi pencari kerja	Pelatihan Menjahit  Pelatihan Keterampilan / bengkel dan alat Pelatihan bengkel dan las  Aksesibilitas Disabel di lingkungan kecamatan Pelatihan dan Peralatan Bengkel  Pelatihan Mekanik  Pelatihan menjahit  Pelatihan menjahit		Canden RT - RW 10 Krajan Boyogaten RT - RW 05 Jogosetran Kel. Gergunung RT - RW - Gergunung Ngawen  Karang Taruna RT - RW - Krajan - RT - RW - Mlese  gagakan RT 1 RW 4 Kahuman Dk Kabo RT - RW - Beluk		5 kegiatan  1 paket 10 orang  14 RW  1 paket  1 paket 10 orang  1 Ls  30 orang  1 kelompok		410.000.000	-	(410.000.000)
2.01 - 3.7.0101 - 15.6	Pendidikan dan pelatihan ketrampilan bagi pencari kerja	Jumlah pencari kerja Miskin yang dilatih otomotif Jumlah pencari kerja miskin yang dilatih las Jumlah Pencari kerja Miskin yang mengikuti pelatihan menjahit pelatihan produksi rambak  Pelatihan Keterampilan (masak)  Pelatihan Karang Taruna (Bengkel, Lasa dan Montir) Pelatihan PKK (menjahit dan rias pengantin) Pelatihan Las  Pelatihan Las	Jumlah pencari kerja Miskin yang dilatih otomotif Jumlah pencari kerja miskin yang dilatih las	Kabupaten Klaten Kabupaten Klaten Kabupaten Klaten Candi RT - RW - Mlese Boyogaten RT - RW 09 Jogosetran Sidodadi RT 04 RW 02 Banaran Sidodadi RT 04 RW 02 Banaran Desa Banyuripan RT - RW - Banyuripan Desa Bogem RT - RW - Bogem	Kabupaten Klaten Kabupaten Klaten	20 orang 20 orang 20 org 1 ls 20 orang 1 Kelompok 1 Kelompok 1 Kelompok 2 Kelompok	20 orang 20 orang	590.000.000	300.000.000	(290.000.000)

Kode	Urusan/Bidang Urusan Pemerintahan Daerah Dan Program/Kegiatan	Indikator Kinerja Program/Kegiatan		Rencana Tahun 2019						
		Sebelum Perubahan	Sesudah Perubahan	Lokasi		Target Capaian Kinerja		Pagu Indikatif		
				Sebelum Perubahan	Sesudah Perubahan	Sebelum Perubahan	Sesudah Perubahan	Sebelum Perubahan	Sesudah Perubahan	Bertambah/ (Berkurang)
1	2	3	4	5	6	7	8	9	10	11
		Pelatihan Rias Tamanten		Desa Banyuripan RT - RW - Banyuripan		1 Kelompok				
2.01 - 3.7.0101 - 15.10	Pembinaan Lembaga Pelatihan Kerja Swasta (LPKS)	Jumlah LPKS yang dibina tentang prosedur dan standar kompetensi		Kabupaten Klaten		30 LPKS		16.000.000	-	(16.000.000)
2.01 - 3.7.0101 - 15.13	Pembinaan Tenaga Kerja AKAD	Jumlah calon tenaga kerja AKAD yang dibina	Jumlah Tenaga Kerja AKAD yang dibina	Kabupaten Klaten	Kabupaten Klaten	200 orang	200 orang	68.000.000	55.000.000	(13.000.000)
<b>2.01 - 3.7.0101 - 16</b>	<b>Program Peningkatan Kesempatan Kerja</b>	<b>- Partisipasi angkatan kerja perempuan</b>	<b>- Partisipasi angkatan kerja perempuan</b>			<b>- 40 %</b>	<b>- 40 %</b>	<b>275.000.000</b>	<b>312.000.000</b>	<b>37.000.000</b>
2.01 - 3.7.0101 - 16.1	Penyusunan informasi bursa tenaga kerja	Jumlah penyusunan Informasi Pasar Kerja (IPK) Online	Jumlah kegiatan Informasi Pasar Kerja (IPK) Online	Kabupaten Klaten	Kabupaten Klaten	1 Kegiatan	2 Kegiatan	45.000.000	75.000.000	30.000.000
2.01 - 3.7.0101 - 16.2	Penyebarluasan informasi bursa tenaga kerja	Jumlah Pencari kerja yang disosialisasi	Jumlah Pencari kerja yang disosialisasi	Kabupaten Klaten	Kabupaten Klaten	300 orang	600 orang	15.000.000	60.000.000	45.000.000
2.01 - 3.7.0101 - 16.4	Penyiapan tenaga kerja siap pakai	Jumlah perusahaan yang dikunjungi	Jumlah perusahaan yang dipantau jenis lowongan kerjanya	Kabupaten Klaten	Kabupaten Klaten	50 perusahaan	50 perusahaan	25.000.000	25.000.000	-
2.01 - 3.7.0101 - 16.8	Penyelenggaraan Bursa Tenaga Kerja	Jumlah pencari kerja yang mengunjungi Bbursa Tenaga Kerja	Jumlah pencari kerja yang ikut Job Market Fair	Kabupaten Klaten	Kabupaten Klaten	2.500 orang	2.500 orang	150.000.000	125.000.000	(25.000.000)
2.01 - 3.7.0101 - 16.9	Pembinaan Lembaga PPTKIS, LPTKS dan BKK	Jumlah lembaga yang dibina	Jumlah Pembinaan Lembaga PPTKIS, LPTKS dan BKK	Kabupaten Klaten	Kabupaten Klaten	50 lembaga	50 lembaga	40.000.000	27.000.000	(13.000.000)
<b>2.01 - 3.7.0101 - 17</b>	<b>Program Perlindungan dan Pengembangan Lembaga Ketenagakerjaan</b>	<b>- Keselamatan dan perlindungan</b>	<b>- Keselamatan dan perlindungan</b>			<b>-- %</b>	<b>-- %</b>	<b>201.000.000</b>	<b>197.000.000</b>	<b>(4.000.000)</b>
2.01 - 3.7.0101 - 17.2	Fasilitasi penyelesaian prosedur, penyelesaian perselisihan hubungan industrial	Jumlah pengusaha dan pekerja yang disosialisai tentang prosedur penyelesaian perselisihan hubungan industrial	Jumlah pengusaha dan pekerja yang ikut sosialisasi pprosedur penyelesaian perselisihan hubungan industrial	Kabupaten Klaten	Kabupaten Klaten	60 orang	60 orang	19.000.000	19.000.000	-
2.01 - 3.7.0101 - 17.14	Pembentukan dan Pemberdayaan Organisasi/Lembaga Serikat Pekerja	jumlah serikat pekerja yang disosialisasi	Jumlah serikat pekerja yang disosialisasi agar lebih meningkat SDM-nya	Kabupaten Klaten	Kabupaten Klaten	60 orang	60 orang	16.000.000	16.000.000	-
2.01 - 3.7.0101 - 17.15	Pemberdayaan Lembaga Kerjasama (LKS) Bipartit	Jumlah pekerja dan pengusaha yang disosialisasi dalam menciptakan hubungan yang harmonis		Kabupaten Klaten		60 orang		17.000.000	-	(17.000.000)
2.01 - 3.7.0101 - 17.16	Pemberdayaan Lembaga Kerjasama (LKS) Tripartit	Jumlah pemerintah, pekerja dan pengusaha yang disosialisasi dalam menciptakan hubungan yang harmonis	Jumlah pemerintah, pekerja dan pengusaha yang disosialisasi dalam menciptakan hubungan yang harmonis	Kabupaten Klaten	Kabupaten Klaten	60 orang	60 orang	40.000.000	40.000.000	-
2.01 - 3.7.0101 - 17.18	Operasional Dewan Pengupahan	Jumlah perusahaan yang dipantau UMK dan struktur skala upah	Jumlah perusahaan yang dipantau UMK dan struktur skala upah	Kabupaten Klaten	Kabupaten Klaten	15 perusahaan	30 perusahaan	17.000.000	30.000.000	13.000.000
2.01 - 3.7.0101 - 17.19	Sosialisasi Upah Minimum	Jumlah pengusaha dan pekerja yang disosialisasi	Jumlah Pengusaha dan Pekerja yang disosialisasi Upah Minimum	Kabupaten Klaten	Kabupaten Klaten	100 orang	100 orang	22.000.000	22.000.000	-
2.01 - 3.7.0101 - 17.21	Penyelesaian Kasus PHI/PHK	Jumlah kasus PHI/PHK antara pengusaha dan Pekerja	Jumlah kasus PHI/PHK antara pengusaha dan Pekerja	Kabupaten Klaten	Kabupaten Klaten	15 orang	15 orang	12.000.000	12.000.000	-
2.01 - 3.7.0101 - 17.22	Bimtek Pembuatan Peraturan Perusahaan	Jumlah pengusaha dan pekerja yang dilatih membuat peraturan perusahaan	Jumlah pengusaha dan pekeja yang dilatih cara membuat Peraturan Perusahaan	Kabupaten Klaten	Kabupaten Klaten	60 orang	60 orang	58.000.000	58.000.000	-
		Jumlah pengusaha yang dilatih membuat struktur dan skala upah	Jumlah pengusaha yang dilatih membuat struktur dan skala upah	Kabupaten Klaten	Kabupaten Klaten	100 orang	100 orang			
<b>3.07 - 3.7.0101 - 1</b>	<b>Program Pelayanan Administrasi Perkantoran</b>							<b>426.700.000</b>	<b>480.942.000</b>	<b>54.242.000</b>

Kode	Urusan/Bidang Urusan Pemerintahan Daerah Dan Program/Kegiatan	Indikator Kinerja Program/Kegiatan		Rencana Tahun 2019						
				Lokasi		Target Capaian Kinerja		Pagu Indikatif		
		Sebelum Perubahan	Sesudah Perubahan	Sebelum Perubahan	Sesudah Perubahan	Sebelum Perubahan	Sesudah Perubahan	Sebelum Perubahan	Sesudah Perubahan	Bertambah/ (Berkurang)
1	2	3	4	5	6	7	8	9	10	11
3.07 - 3.7.0101 - 1.2	Penyediaan jasa komunikasi, sumber daya air dan listrik	Jumlah pembayaran jasa komunikasi dan listrik	Jumlah pembayaran jasa komunikasi dan listrik	Disperinaker	Disperinaker	24 kali	24 kali	10.000.000	9.600.000	(400.000)
3.07 - 3.7.0101 - 1.7	Penyediaan jasa administrasi keuangan	Cakupan tertib administrasi keuangan yang optimal	Cakupan tertib administrasi keuangan yang optimal	Disperinaker	Disperinaker	100 %	12 kali	7.500.000	5.140.000	(2.360.000)
3.07 - 3.7.0101 - 1.10	Penyediaan alat tulis kantor	Jenis Alat Tulis Kantor yang dibeli	Jumlah jenis ATK tersedia	Disperinaker	Disperinaker	48 macam	48 jenis	25.000.000	20.000.000	(5.000.000)
3.07 - 3.7.0101 - 1.11	Penyediaan barang cetakan dan penggandaan	Jenis kebutuhan barang cetakan dan penggandaan	Jumlah Jenis Cetak dan Penggandaan	Disperinaker	Disperinaker	8 macam	8 jenis	15.000.000	13.600.000	(1.400.000)
3.07 - 3.7.0101 - 1.14	Penyediaan peralatan rumah tangga	Jenis kebutuhan peralatan rumah tangga	Jumlah peralatan rumah tangga tersedia	Disperinaker	Disperinaker	8 macam	8 buah	12.000.000	11.900.000	(100.000)
3.07 - 3.7.0101 - 1.15	Penyediaan bahan bacaan dan peraturan perundang-undangan	Jenis Bahan Bacaan dan Peraturan Perundang-undangan	Jumlah Bahan Bacaan dan Peraturan Perundang-undangan tersedia	Disperinaker	Disperinaker	4 macam	4 buah	5.000.000	4.560.000	(440.000)
3.07 - 3.7.0101 - 1.17	Penyediaan makanan dan minuman	Jumlah frekwensi rapat koordinasi antar ASN Disperinaker dan koordinasi antar ASN Disperinaker dengan Tamu Dari Luar Disperinaker	Jumlah makanan dan minuman tersedia	Disperinaker	Disperinaker	53 kali	53 paket	30.000.000	35.000.000	5.000.000
3.07 - 3.7.0101 - 1.18	Rapat-rapat koordinasi dan konsultasi ke luar daerah	Jumlah frekwensi rapat koordinasi / konsultasi Luar daerah	Jumlah frekwensi perjalanan luar daerah	Luar daerah Kab. Klaten	Luar daerah Kab. Klaten	160 kali	190 kali	160.000.000	195.000.000	35.000.000
3.07 - 3.7.0101 - 1.19	Rapat-rapat koordinasi dan konsultasi dalam daerah	Jumlah frekwensi rapat koordinasi / konsultasi Dalam daerah	Jumlah frekwensi perjalanan dalam daerah	Kabupaten Klaten	Kabupaten Klaten	75 kali	160 kali	25.000.000	50.000.000	25.000.000
3.07 - 3.7.0101 - 1.20	Penyediaan Jasa Pengamanan Kantor	Jumlah THL keamanan kantor	Jumlah THL jasa pengamanan kantor	Disperinaker	Disperinaker	3 orang	3 orang	49.200.000	42.700.000	(6.500.000)
3.07 - 3.7.0101 - 1.24	Penyusunan perencanaan dan pelaporan	Jumlah pembuatan dokumen anggaran	Jumlah dokumen perencanaan dan pelaporan	Disperinaker	Disperinaker	60 Dokumen	4 Dokumen	10.000.000	10.000.000	-
3.07 - 3.7.0101 - 1.29	Penyediaan jasa tenaga administrasi/teknis perkantoran	Jumlah THL yang dipekerjakan untuk administrasi perkantoran	Jumlah THL tenaga administrasi/teknis kantor	Disperinaker	Disperinaker	5 orang	9 orang	78.000.000	83.442.000	5.442.000
<b>3.07 - 3.7.0101 - 2</b>	<b>Program Peningkatan Sarana dan Prasarana Aparatur</b>							<b>312.500.000</b>	<b>385.500.000</b>	<b>73.000.000</b>
3.07 - 3.7.0101 - 2.9	Pengadaan peralatan gedung kantor	Jumlah pengadaan peralatan gedung kantor	Jumlah peralatan gedung kantor terbeli	Kabupaten Klaten	Kabupaten Klaten	34 unit	17 unit	62.500.000	151.000.000	88.500.000
3.07 - 3.7.0101 - 2.10	Pengadaan mebeleur	Jumlah pengadaan mebeleur	Jumlah mebeleur terbeli	Kabupaten Klaten	Kabupaten Klaten	4 unit	39 unit	20.000.000	97.000.000	77.000.000
3.07 - 3.7.0101 - 2.22	Pemeliharaan rutin/berkala gedung kantor	Jumlah gedung kantor (BLK Mini dan Lab Keramik dan Gedung Disperinaker)	Jumlah gedung kantor terpelihara	Disperinaker	Disperinaker	3 unit	1 unit	100.000.000	31.500.000	(68.500.000)
3.07 - 3.7.0101 - 2.24	Pemeliharaan rutin/berkala kendaraan dinas operasional	Jumlah kendaraan dinas operasional yang dipelihara	Jumlah kendaraan dinas /operasional terpelihara	Disperinaker	Disperinaker	19 unit	19 unit	100.000.000	70.000.000	(30.000.000)
3.07 - 3.7.0101 - 2.28	Pemeliharaan rutin/berkala peralatan gedung kantor	Jenis peralatan kantor yang dipelihara	Jenis peralatan gedung kantor terpelihara	Disperinaker	Disperinaker	12 macam	12 unit	30.000.000	36.000.000	6.000.000
<b>3.07 - 3.7.0101 - 16</b>	<b>Program pengembangan industri kecil dan menengah</b>	<b>- Jumlah produk unggulan wilayah - Jumlah Industri Menengah dan Besar - Jumlah produk yang memiliki ISO dan SNI</b>	<b>- Jumlah produk unggulan wilayah - Jumlah Industri Menengah dan Besar - Jumlah produk yang memiliki ISO dan SNI</b>			<b>- - kelompok - 132 unit usaha - 65 dokumen</b>	<b>- - kelompok - 132 unit usaha - 65 dokumen</b>	<b>1.745.000.000</b>	<b>912.000.000</b>	<b>(833.000.000)</b>

Kode	Urusan/Bidang Urusan Pemerintahan Daerah Dan Program/Kegiatan	Indikator Kinerja Program/Kegiatan		Rencana Tahun 2019						
		Sebelum Perubahan	Sesudah Perubahan	Lokasi		Target Capaian Kinerja		Pagu Indikatif		
				Sebelum Perubahan	Sesudah Perubahan	Sebelum Perubahan	Sesudah Perubahan	Sebelum Perubahan	Sesudah Perubahan	Bertambah/ (Berkurang)
1	2	3	4	5	6	7	8	9	10	11
3.07 - 3.7.0101 - 16.2	Pembinaan industri kecil dan menengah dalam memperkuat jaringan kluster industri	Jumlah peserta pembinaan IKM Kluster Industri Konveksi, Makanan olahan, logam, mebel, batik, kerajinan, lurik, keramik, Lerang Merapi Terbentuknya klinik design Batik dan keramik Jumlah IKM Kluster Industri yang terfasilitasi legalitas usaha bersama	Jumlah pembinaan IKM Kluster Industri	Kemalang, Wedi, Jogonalan, Karanganom, Trucuk, Bayat, Polanharjo, Cawas, Wonosari Wedi, Jogonalan, Karanganom, Trucuk, Bayat, Polanharjo, Cawas, Wonosari	Kemalang, Wedi, Jogonalan, Karanganom, Trucuk, Bayat, Polanharjo, Cawas, Wonosari	400 IKM 80 BH Kelompok	750 orang	330.000.000	200.000.000	(130.000.000)
3.07 - 3.7.0101 - 16.9	Pembinaan dan Pelatihan Industri Kreatif	Jumlah IKM yang industri kreatif . motif desain lurik, motif desain batik, sablon Diklat Difersifikasi produk gerabah Pelatihan pengolahan limbah industri (palet kayu) dan pengadaan peralatannya pelatihan UKM pelatihan pemberdayaan UKM/masyarakat Pengembangan Usaha Gitar pelatihan industri kreatif Makanan Olahan Penguatan modal usaha sablon dan konveksi pelatihan Industri Kreatif Batik Pembinaan UMKM Konveksi Pelatihan Menjahit Pelatihan Perbengkelan	Jumlah pelaku usaha yang dilatih dalam Meningkatkan ketrampilan dan kompetensi industri kreatif	Cawas, Bayat, Wedi Kel. Gergunung RT - RW 03 Gergunung Kemudo RT 02 RW 10 Kemudo jambukulon RT - RW - Jambu Kulon pokak RT - RW - Pokak Desa Bener RT - RW - Bener Sidowarno RT - RW - Sidowarno kelompok RT - RW - Tlogowatu Dukuh RT 01 RW 10 Sengon Dk Cungkrungan RT - RW - Beluk Dk Tempel RT 00 RW RW 01 s.d RW 19 Pandes Dk. Tegalreno RT 04 RW 03 Padas Dk. Tegalreno RT 04 RW 03 Padas	Cawas, Bayat, Wedi	60 IKM 1 sentra 1 paket 1 kelompok 1 kelompok 1 paket 4 kelompok 5 kelompok 1 kegiatan 20 org 1 Ls 1 kegiatan 1 kegiatan	240 orang	1.015.000.000	300.000.000	(715.000.000)
3.07 - 3.7.0101 - 16.10	Pembinaan, pemantauan dan pengawasan usaha industri	Jumlah IKM industri yang dibina, dipantau dan diawasi	Jumlah lokasi usaha industri di Kab. Klaten yang dipantau	Kabupaten Klaten	Kabupaten Klaten	300 IKM	300 orang	100.000.000	112.000.000	12.000.000
3.07 - 3.7.0101 - 16.11	Pengembangan Produk Unggulan Wilayah	Jumlah pameran industri yang diikuti		Yogyakarta dan Jakarta		2 Event		100.000.000	-	(100.000.000)
3.07 - 3.7.0101 - 16.12	Peningkatan koordinasi , pembinaan dan pengembangan perindustrian	Jumlah pelaku industri yang disosialisasi tentang UU dan Peraturan Perindustrian	Jumlah IKM yang disosialisasikan tentang Undang-undang Industri	KLaten Utara, Ceper, Prambanan, Polanharjo, Juwiring, Delanggu	KLaten Utara, Ceper, Prambanan, Polanharjo, Juwiring, Delanggu	300 orang	300 orang	100.000.000	100.000.000	-
3.07 - 3.7.0101 - 16.14	Penyusunan profil industri kecil menengah/IKM	Jumlah data profil IKM yang divalidasi dan memiliki daya saing	Jumlah data profil IKM yang divalidasi dan memiliki daya saing	Kabupaten Klaten	Kabupaten Klaten	1.000 IKM	4 dokumen	100.000.000	200.000.000	100.000.000

Kode	Urusan/Bidang Urusan Pemerintahan Daerah Dan Program/Kegiatan	Indikator Kinerja Program/Kegiatan		Rencana Tahun 2019						
				Lokasi		Target Capaian Kinerja		Pagu Indikatif		
		Sebelum Perubahan	Sesudah Perubahan	Sebelum Perubahan	Sesudah Perubahan	Sebelum Perubahan	Sesudah Perubahan	Sebelum Perubahan	Sesudah Perubahan	Bertambah/ (Berkurang)
1	2	3	4	5	6	7	8	9	10	11
3.07 - 3.7.0101 - 17	Program peningkatan kemampuan teknologi industri	- Jumlah IKM yang memiliki standar produk teknologi manufaktur - Jumlah IKM mebel yang memiliki SVLK - Jumlah Kegiatan Dekranasda/nas	- Jumlah IKM yang memiliki standar produk teknologi manufaktur - Jumlah IKM mebel yang memiliki SVLK - Jumlah Kegiatan Dekranasda/nas			-- unit usaha - 331 pengrajin - 5 kegiatan	-- unit usaha - 331 pengrajin - 5 kegiatan	570.000.000	225.000.000	(345.000.000)
3.07 - 3.7.0101 - 17.1	Pembinaan kemampuan teknologi industri	Jumlah IKM yang dibina untuk meningkatkan kualitas produk keramik	Jumlah IKM yang dibina untuk meningkatkan kualitas produk keramik	Wedi	Wedi	100 IKM	150 orang	120.000.000	125.000.000	5.000.000
3.07 - 3.7.0101 - 17.5	Peningkatan koordinasi pokja Sistem Verifikasi Legalitas Kayu (SVLK) Kabupaten Klaten	Jumlah kelompok SVLK yang dibina dan difasilitasi VLK 1 kelompok		Kabupaten Klaten		5 Kelompok		100.000.000	-	(100.000.000)
3.07 - 3.7.0101 - 17.7	Perluasan penerapan ISO dan SNI untuk mendorong daya saing industri manufaktur	Jumlah Dokumen sertifikasi ISO  Jumlah Sokumen Sertifikasi SNI		Kabupaten Klaten  Kabupaten Klaten		7 Dokumen  7 Dokumen		350.000.000	-	(350.000.000)
3.07 - 3.7.0101 - 17.8	Temu Kemitraan Usaha IKM Kab. Klaten		Jumlah IKM yang diundang dalam temu kemitraan usaha IKM dan industri besar di Kab. Klaten		Kabupaten Klaten		200 orang	-	100.000.000	100.000.000
3.07 - 3.7.0101 - 19	Program pengembangan sentra-sentra industri potensial							250.000.000	-	(250.000.000)
3.07 - 3.7.0101 - 19.2	Penyediaan sarana informasi yang dapat diakses masyarakat	Perbaikan Lab Keramik (Rehap atap)		Dk Bayat RT 01 RW 06 Melikan		1 Unit		250.000.000	-	(250.000.000)
3.08 - 3.7.0101 - 15	Program pengembangan wilayah transmigrasi	- Transmigrasi swakarsa/UMUM	- Transmigrasi swakarsa/UMUM			- 30 KK	- 30 KK	391.000.000	218.000.000	(173.000.000)
3.08 - 3.7.0101 - 15.2	Peningkatan kerjasama antar wilayah, antar pelaku dan antar sektor dalam rangka pengembangan kawasan transmigrasi	Jumlah MUO atau kerjasama antara Kabupaten / Provinsi yang dituju dengan Kabupaten Klaten	Jumlah MUO atau kerjasama antara Kabupaten / Provinsi yang dituju dengan Kabupaten Klaten	3 Kabupaten, 3 Provinsi	2 Kabupaten, 2 Provinsi	3 KSAD	2 Lokasi	104.000.000	50.000.000	(54.000.000)
3.08 - 3.7.0101 - 15.6	Monitoring dan Evaluasi Transmigrasi	jumlah Kabupaten Provinsi lokasi penempatan transmigran	Jumlah Kab/Prov lokasi penempatan transmigrans	3 Kabupaten 3 Propinsi	2 Kabupaten 2 Propinsi	3 lokasi	2 lokasi	84.000.000	53.000.000	(31.000.000)
3.08 - 3.7.0101 - 15.7	Pendaftaran seleksi penampungan pengawalan pengerahan dan fasilitasi perpindahan serta penempatan transmigran	Jumlah Transmigran yang diberangkatkan ke Penempatan Transmigrasi	Jumlah transmigran yang diberangkatkan	3 Kabupaten, 3 Propinsi	2 Kabupaten, 2 Propinsi	30 KK	20 KK	203.000.000	115.000.000	(88.000.000)
3.08 - 3.7.0101 - 16	Program Transmigrasi lokal	- Jumlah Transmigran	- Jumlah Transmigran			- 20 KK	- 20 KK	68.000.000	32.000.000	(36.000.000)
3.08 - 3.7.0101 - 16.1	Penyuluhan transmigrasi lokal	jumlah penyuluhan calon transmigran	Jumlah penyuluhan calon transmigrasi	Kabupaten Klaten	Kabupaten Klaten	5 penyuluhan	5 kali	68.000.000	32.000.000	(36.000.000)
4.03 - 3.7.0101 - 6	Program peningkatan pengembangan sistem pelaporan capaian kinerja dan keuangan							10.000.000	9.000.000	(1.000.000)
4.03 - 3.7.0101 - 6.1	Penyusunan laporan capaian kinerja dan ikhtisar realisasi kinerja SKPD	Jumlah buku penilaian capaian kinerja	Jumlah buku penilaian capaian kinerja	Disperinaker	Disperinaker	40 buku	40 buku	10.000.000	9.000.000	(1.000.000)
<b>JUMLAH</b>								<b>5.558.200.000</b>	<b>3.126.442.000</b>	<b>(2.431.758.000)</b>

**RENCANA PROGRAM DAN KEGIATAN  
PADA PERUBAHAN RENCANA KERJA PEMERINTAH DAERAH (RKPD)  
KABUPATEN KLATEN TAHUN 2019**

**PERANGKAT DAERAH : BAGIAN PEMERINTAHAN**

Kode	Urusan/Bidang Urusan Pemerintahan Daerah Dan Program/Kegiatan	Indikator Kinerja Program/Kegiatan		Rencana Tahun 2019						
				Lokasi		Target Capaian Kinerja		Pagu Indikatif		
		Sebelum Perubahan	Sesudah Perubahan	Sebelum Perubahan	Sesudah Perubahan	Sebelum Perubahan	Sesudah Perubahan	Sebelum Perubahan	Sesudah Perubahan	Bertambah/ (Berkurang)
1	2	3	4	5	6	7	8	9	10	11
<b>4.01 - 4.1.0301 - 1</b>	<b>Program Pelayanan Administrasi Perkantoran</b>							<b>250.000.000</b>	<b>294.000.000</b>	<b>44.000.000</b>
4.01 - 4.1.0301 - 1.10	Penyediaan alat tulis kantor	Jumlah Alat Tulis Kantor yang tersedia	Jumlah ATK yang tersedia	Bagian Pemerintahan	Bagian Pemerintahan	35 Jenis	29 Jenis	25.000.000	24.000.000	(1.000.000)
4.01 - 4.1.0301 - 1.11	Penyediaan barang cetakan dan penggandaan	jumlah barang cetak dan jumlah penggandaan	Jumlah barang cetak dan penggandaan	Bagian Pemerintahan	Bagian Pemerintahan	2 Paket (4 barang cetak dan 65.000 lembar penggandaan)	3 jenis	20.000.000	25.000.000	5.000.000
4.01 - 4.1.0301 - 1.15	Penyediaan bahan bacaan dan peraturan perundang-undangan	Jumlah surat kabar dan jumlah buku bacaan	Jumlah Bahan Bacaan dan peraturan perundang-undangan yang tersedia	Bagian Pemerintahan	Bagian Pemerintahan	2 Paket (2 surat kabar dan 20 buku)	4 jenis	10.000.000	5.000.000	(5.000.000)
4.01 - 4.1.0301 - 1.17	Penyediaan makanan dan minuman	Jumlah kegiatan penyediaan makan dan minum rapat	Jumlah kegiatan penyediaan makan dan minum rapat	Bagian Pemerintahan	Bagian Pemerintahan	40 kegiatan	40 kegiatan	25.000.000	25.000.000	-
4.01 - 4.1.0301 - 1.18	Rapat-rapat koordinasi dan konsultasi ke luar daerah	Jumlah kegiatan perjalanan dinas luar daerah	jumlah kegiatan perjalanan dinas luar daerah	Bagian Pemerintahan	Luar Kab. Klaten	80 kegiatan	90 kegiatan	150.000.000	195.000.000	45.000.000
4.01 - 4.1.0301 - 1.19	Rapat-rapat koordinasi dan konsultasi dalam daerah	Jumlah kegiatan perjalanan dinas dalam daerah	Jumlah kegiatan perjalanan dinas dalam daerah	Bagian Pemerintahan	Kab. Klaten	50 kegiatan	50 kegiatan	20.000.000	20.000.000	-
<b>4.01 - 4.1.0301 - 2</b>	<b>Program Peningkatan Sarana dan Prasarana Aparatur</b>							<b>165.000.000</b>	<b>240.000.000</b>	<b>75.000.000</b>
4.01 - 4.1.0301 - 2.7	Pengadaan perlengkapan gedung kantor	jumlah perlengkapan gedung kantor baru di bagian pemerintahan	Jumlah perlengkapan gedung kantor baru	Bagian Pemerintahan	Bagian Pemerintahan	43 unit(Kursi rapat 30 unit, kursi staf 12 unit, kamera 1 unit)	39 unit	35.000.000	87.000.000	52.000.000
4.01 - 4.1.0301 - 2.9	Pengadaan peralatan gedung kantor	Jumlah peralatan kantor baru di bagian pemerintahan	Jumlah peralatan gedung kantor baru	Bagian Pemerintahan	Bagian Pemerintahan	7 unit (LCD projector+layar projector, printer 2 unit, fotocopy portable 1 unit, komputer 2 unit)	11 unit	60.000.000	85.000.000	25.000.000
4.01 - 4.1.0301 - 2.24	Pemeliharaan rutin/berkala kendaraan dinas/operasional	Jumlah kendaraan dinas/operasional yang terpelihara	jumlah kendaraan dinas/operasional terpelihara dengan baik	Bagian Pemerintahan	Bagian Pemerintahan	6 unit (2 Mobil, 4 Motor)	5 unit	25.000.000	25.000.000	-
4.01 - 4.1.0301 - 2.26	Pemeliharaan rutin/berkala perlengkapan gedung kantor	Jumlah perlengkapan gedung kantor yang terpelihara	Jumlah perlengkapan gedung kantor yang terpelihara	Bagian Pemerintahan	Bagian Pemerintahan	6 jenis	4 unit	10.000.000	8.000.000	(2.000.000)
4.01 - 4.1.0301 - 2.28	Pemeliharaan rutin/berkala peralatan gedung kantor	Jumlah peralatan gedung kantor yang terpelihara	Jumlah item peralatan gedung kantor terpelihara	Bagian Pemerintahan	Bagian Pemerintahan	3 jenis	3 jenis	35.000.000	35.000.000	-
<b>4.01 - 4.1.0301 - 16</b>	<b>Program peningkatan pelayanan kedinasan kepala daerah/wakil kepala daerah</b>							<b>470.000.000</b>	<b>451.000.000</b>	<b>(19.000.000)</b>
4.01 - 4.1.0301 - 16.7	Rapat Koordinasi Kepala Daerah/Wakil Kepala Daerah	Jumlah Dokumen laporan rapat koordinasi rutin Bupati	Jumlah dokumen laporan rapat koordinasi rutin Bupati dengan seluruh OPD	Bagian Pemerintahan	Kab. Klaten	48 Dokumen	48 Dokumen	15.000.000	11.000.000	(4.000.000)

Kode	Urusan/Bidang Urusan Pemerintahan Daerah Dan Program/Kegiatan	Indikator Kinerja Program/Kegiatan		Rencana Tahun 2019						
				Lokasi		Target Capaian Kinerja		Pagu Indikatif		
		Sebelum Perubahan	Sesudah Perubahan	Sebelum Perubahan	Sesudah Perubahan	Sebelum Perubahan	Sesudah Perubahan	Sebelum Perubahan	Sesudah Perubahan	Bertambah/ (Berkurang)
1	2	3	4	5	6	7	8	9	10	11
4.01 - 4.1.0301 - 16.8	Penyusunan informasi dan laporan penyelenggaraan pemerintah daerah	Jumlah Dokumen Laporan Penyelenggaraan Pemerintahan Daerah	Jumlah dokumen Laporan Penyelenggaraan Pemerintahan Daerah	Bagian Pemerintahan	Kab. Klaten	2 dokumen ( LPPD, ILPPD)	4 dokumen	280.000.000	275.000.000	(5.000.000)
4.01 - 4.1.0301 - 16.9	Penyusunan laporan keterangan pertanggungjawaban pemerintah daerah	Jumlah dokumen laporan Keterangan Pertanggungjawaban Kepala Daerah	Jumlah dokumen Laporan Keterangan Pertanggungjawaban Kepala Daerah	Bagian Pemerintahan	Kab. Klaten	3 dokumen	5 dokumen	175.000.000	165.000.000	(10.000.000)
<b>4.01 - 4.1.0301 - 18</b>	<b>Program Peningkatan Kerjasama Antar Pemerintah Daerah</b>							<b>180.000.000</b>	<b>135.000.000</b>	<b>(45.000.000)</b>
4.01 - 4.1.0301 - 18.6	Peningkatan koordinasi kerjasama antar daerah	Jumlah dokumen kesepakatan bersama dan perjanjian kerjasama baru	Jumlah perjanjian kerjasama dan kesepakatan bersama baru	Bagian Pemerintahan	Kab. Klaten dan Luar Kab. Klaten	5 dokumen	5 dokumen	180.000.000	135.000.000	(45.000.000)
<b>4.01 - 4.1.0301 - 19</b>	<b>Program Penataan Peraturan Perundang-Undangan</b>							<b>100.000.000</b>	-	<b>(100.000.000)</b>
4.01 - 4.1.0301 - 19.7	Penyusunan Rancangan Produk Hukum Daerah	Jumlah draf Peraturan Daerah tentang Kerjasama Daerah		Bagian Pemerintahan		1 draf Raperda		100.000.000	-	(100.000.000)
<b>4.01 - 4.1.0301 - 29</b>	<b>Program Peningkatan Koordinasi, Pembinaan, Fasilitas Administrasi Tata Pemerintahan Kecamatan</b>							<b>100.000.000</b>	<b>120.000.000</b>	<b>20.000.000</b>
4.01 - 4.1.0301 - 29.2	Peningkatan Pembinaan Administrasi Tata Pemerintahan Kecamatan	Jumlah Kecamatan yang mendapatkan pembinaan, monitoring dan evaluasi tertib administrasi Kecamatan	jumlah Kecamatan yang mendapatkan pembinaan, monitoring dan tertib administrasi kecamatan	Bagian Pemerintahan	Kab. Klaten	26 Kecamatan	26 Kecamatan	50.000.000	67.000.000	17.000.000
4.01 - 4.1.0301 - 29.5	Peningkatan Pelayanan Administrasi Terpadu (PATEN)	Jumlah Kecamatan yang mendapatkan pembinaan, monitoring dan evaluasi PATEN	Jumlah Kecamatan yang mendapatkan pembinaan, monitoring dan evaluasi PATEN	Bagian Pemerintahan	Kab. Klaten	26 Kecamatan	26 Kecamatan	50.000.000	53.000.000	3.000.000
<b>4.03 - 4.1.0301 - 17</b>	<b>Program Pengembangan Wilayah Perbatasan</b>	<b>- Monitoring pemeliharaan dan pemasangan pilar batas antar kabupaten</b>	<b>- Monitoring pemeliharaan dan pemasangan pilar batas antar kabupaten</b>			<b>- 50 pilar batas</b>	<b>- 50 pilar batas</b>	<b>375.000.000</b>	<b>260.000.000</b>	<b>(115.000.000)</b>
4.03 - 4.1.0301 - 17.1	Koordinasi penyelesaian masalah perbatasan antar daerah	jumlah pilar batas yang terpasang/termonitor	Jumlah pilar batas daerah yang terpelihara / terpasang / termonitor	Bagian Pemerintahan	Kab. Klaten dan Luar Kab. Klaten	50 pilar batas	50 pilar	325.000.000	190.000.000	(135.000.000)
4.03 - 4.1.0301 - 17.6	Pembakuan Nama Rupa Bumi	Jumlah obyek rupa bumi yang dibakukan	Jumlah obyek rupa bumi yang teridentifikasi dan terbakukan	Bagian Pemerintahan	Kab. Klaten	50 obyek	50 obyek	50.000.000	70.000.000	20.000.000
<b>JUMLAH</b>								<b>1.640.000.000</b>	<b>1.500.000.000</b>	<b>(140.000.000)</b>

**RENCANA PROGRAM DAN KEGIATAN  
PADA PERUBAHAN RENCANA KERJA PEMERINTAH DAERAH (RKPD)  
KABUPATEN KLATEN TAHUN 2019**

**PERANGKAT DAERAH : BAGIAN PEMBANGUNAN**

Kode	Urusan/Bidang Urusan Pemerintahan Daerah Dan Program/Kegiatan	Indikator Kinerja Program/Kegiatan		Rencana Tahun 2019						
		Sebelum Perubahan	Sesudah Perubahan	Lokasi		Target Capaian Kinerja		Pagu Indikatif		
				Sebelum Perubahan	Sesudah Perubahan	Sebelum Perubahan	Sesudah Perubahan	Sebelum Perubahan	Sesudah Perubahan	Bertambah/ (Berkurang)
1	2	3	4	5	6	7	8	9	10	11
<b>4.01 - 4.1.0302 - 1</b>	<b>Program Pelayanan Administrasi Perkantoran</b>							<b>121.309.700</b>	<b>144.200.000</b>	<b>22.890.300</b>
4.01 - 4.1.0302 - 1.15	Penyediaan bahan bacaan dan peraturan perundang-undangan	Jumlah surat kabar	Jumlah bahan bacaan dan peraturan perundang-undangan tersedia	Bagian Pembangunan	Bagian Pembangunan	1.095 Eksemplar	1.095 Eksemplar	5.309.700	4.200.000	(1.109.700)
4.01 - 4.1.0302 - 1.18	Rapat-rapat koordinasi dan konsultasi ke luar daerah	Jumlah / Frekuensi Perjalanan Dinas	Jumlah frekuensi perjalanan luar daerah	Bagian Pembangunan	Bagian Pembangunan	12 Kali	12 Kali	105.000.000	100.000.000	(5.000.000)
4.01 - 4.1.0302 - 1.19	Rapat-rapat koordinasi dan konsultasi dalam daerah	Jumlah/frekuensi perjalanan dinas	Jumlah frekuensi perjalanan dalam daerah	Bagian Pembangunan	Bagian Pembangunan	20 Kali	40 Kali	11.000.000	40.000.000	29.000.000
<b>4.01 - 4.1.0302 - 2</b>	<b>Program Peningkatan Sarana dan Prasarana Aparatur</b>							<b>127.710.500</b>	<b>201.650.000</b>	<b>73.939.500</b>
4.01 - 4.1.0302 - 2.9	Pengadaan peralatan gedung kantor	Terwujudnya peralatan penunjang kinerja di bagian pembangunan Terwujudnya peralatan penunjang kinerja di bagian pembangunan Jumlah peralatan penunjang kinerja  Jumlah peralatan penunjang kinerja di bagian pembangunan	Jumlah peralatan gedung kantor terbeli	Bagian Pembangunan Bagian Pembangunan Bagian Pembangunan Bagian Pembangunan	Bagian Pembangunan	21 Meter  4 Kursi Putar  5 Unit Komputer  3 Unit AC	12 Unit	74.500.000	155.200.000	80.700.000
4.01 - 4.1.0302 - 2.10	Pengadaan mebeleur	Terwujudnya mebeleur di bagian pembangunan	Jumlah Mebelair terbeli	Bagian Pembangunan	Bagian Pembangunan	2 Unit Rak	1 Unit	6.400.000	1.500.000	(4.900.000)
4.01 - 4.1.0302 - 2.24	Pemeliharaan rutin/berkala kendaraan dinas/operasional	Jumlah kendaraan dinas	Jumlah kendaraan dinas/operasional terpelihara	Bagian Pembangunan	Bagian Pembangunan	5 Unit	5 Unit	25.769.700	33.950.000	8.180.300
4.01 - 4.1.0302 - 2.28	Pemeliharaan rutin/berkala peralatan gedung kantor	Jumlah komputer dan printer pendukung kinerja yang dipelihara	Jumlah peralatan gedung kantor terpelihara	Bagian Pembangunan	Bagian Pembangunan	12 Unit	14 Unit	21.040.800	11.000.000	(10.040.800)
<b>4.01 - 4.1.0302 - 5</b>	<b>Program Peningkatan Kapasitas Sumber Daya Aparatur</b>							<b>170.603.400</b>	<b>121.500.000</b>	<b>(49.103.400)</b>
4.01 - 4.1.0302 - 5.2	Sosialisasi peraturan perundang-undangan	Jumlah sosialisasi peraturan perundang-undangan di Kabupaten Klaten	Jumlah sosialisasi peraturan perundang-undangan di Kabupaten Klaten	Bagian Pembangunan	Bagian Pembangunan	6 Kali Sosialisasi	1 Kali	104.038.000	59.000.000	(45.038.000)
4.01 - 4.1.0302 - 5.7	Pembinaan Kompetensi Teknis	Jumlah pembinaan tentang kompetensi teknis jasa konstruksi	Jumlah pembinaan tentang kompetensi teknis jasa konstruksi	Bagian pembangunan	Bagian pembangunan	2 Kali Pembinaan	2 Kali	66.565.400	62.500.000	(4.065.400)
<b>4.01 - 4.1.0302 - 23</b>	<b>Program Peningkatan Koordinasi Pelaksanaan Pembangunan</b>	<b>- Persentase penyerapan anggaran kegiatan SKPD Kabupaten</b> <b>- Persentase capaian pelaksanaan kegiatan SKPD Kabupaten</b> <b>- Prosentase tersedianya 7 (tujuh) jenis informasi tingkat kab/kota pada Sistem Informasi Pembinaan Jasa Konstruksi</b>	<b>- Persentase penyerapan anggaran kegiatan SKPD Kabupaten</b> <b>- Persentase capaian pelaksanaan kegiatan SKPD Kabupaten</b> <b>- Prosentase tersedianya 7 (tujuh) jenis informasi tingkat kab/kota pada Sistem Informasi Pembinaan Jasa Konstruksi (SIPJAKI)</b>			<b>- 100 %</b> <b>- 100 %</b> <b>- 100 %</b>	<b>- 100 %</b> <b>- 100 %</b> <b>- 100 %</b>	<b>892.710.400</b>	<b>967.457.000</b>	<b>74.746.600</b>



Kode	Urusan/Bidang Urusan Pemerintahan Daerah Dan Program/Kegiatan	Indikator Kinerja Program/Kegiatan		Rencana Tahun 2019						
				Lokasi		Target Capaian Kinerja		Pagu Indikatif		
		Sebelum Perubahan	Sesudah Perubahan	Sebelum Perubahan	Sesudah Perubahan	Sebelum Perubahan	Sesudah Perubahan	Sebelum Perubahan	Sesudah Perubahan	Bertambah/ (Berkurang)
1	2	3	4	5	6	7	8	9	10	11
4.01 - 4.1.0302 - 23.1	Penyusunan Peraturan Bupati tentang Petunjuk Pelaksanaan Pembangunan	Jumlah buku peraturan Bupati tentang petunjuk pelaksanaan pembangunan	Jumlah buku peraturan Bupati tentang petunjuk pelaksanaan pembangunan	Bagian Pembangunan	Bagian Pembangunan	1 Perbup	1 Perbup	41.955.100	73.700.000	31.744.900
4.01 - 4.1.0302 - 23.2	Fasilitasi dan Koordinasi Pelaksanaan Pembangunan	Jumlah Perangkat Daerah	Jumlah Perangkat Daerah	Bagian Pembangunan	Bagian Pembangunan	51 Perangkat Daerah	51 Perangkat Daerah	60.000.000	47.500.000	(12.500.000)
4.01 - 4.1.0302 - 23.6	Peningkatan Koordinasi Pelaksanaan Pembangunan	Jumlah Perangkat Daerah	Jumlah Perangkat Daerah	Bagian Pembangunan	Bagian Pembangunan	51 Perangkat Daerah	51 Perangkat Daerah	154.380.000	146.757.000	(7.623.000)
4.01 - 4.1.0302 - 23.7	Monitoring dan Evaluasi Pelaksanaan Pembangunan	Jumlah Perangkat Daerah	Jumlah Perangkat Daerah	Bagian Pembangunan	Bagian Pembangunan	51 Perangkat Daerah	51 Perangkat Daerah	202.405.500	204.000.000	1.594.500
4.01 - 4.1.0302 - 23.8	Pengendalian Pelaksanaan Pembangunan	Jumlah Perangkat Daerah	Jumlah Perangkat Daerah	Bagian Pembangunan	Bagian Pembangunan	51 Perangkat Daerah	51 Perangkat Daerah	433.969.800	495.500.000	61.530.200
<b>4.03 - 4.1.0302 - 27</b>	<b>Program Peningkatan Kualitas Perencanaan</b>	<b>- Jumlah Dokumen Perencanaan Renstra PD disusun tepat waktu - Jumlah Dokumen Perencanaan Renja-PD disusun tepat waktu</b>	<b>- Jumlah Dokumen Perencanaan Renstra PD disusun tepat waktu - Jumlah Dokumen Perencanaan Renja-PD disusun tepat waktu</b>			<b>- 1 jenis dokumen - 2 jenis dokumen</b>	<b>- 1 jenis dokumen - 2 jenis dokumen</b>	<b>11.176.000</b>	<b>10.160.000</b>	<b>(1.016.000)</b>
4.03 - 4.1.0302 - 27.2	Penyusunan dan evaluasi Rencana Kerja Perangkat Daerah	Jumlah dokumen	Jumlah dokumen	Bagian Pembangunan	Bagian Pembangunan	2 Dokumen	2 Dokumen	5.500.000	5.000.000	(500.000)
4.03 - 4.1.0302 - 27.3	Monitoring, evaluasi dan pengendalian Program/Kegiatan Perangkat Daerah	Jumlah Dokumen	Jumlah Dokumen	Bagian Pembangunan	Bagian Pembangunan	4 Dokumen	4 Dokumen	5.676.000	5.160.000	(516.000)
<b>JUMLAH</b>								<b>1.323.510.000</b>	<b>1.444.967.000</b>	<b>121.457.000</b>

**RENCANA PROGRAM DAN KEGIATAN  
PADA PERUBAHAN RENCANA KERJA PEMERINTAH DAERAH (RKPD)  
KABUPATEN KLATEN TAHUN 2019**

**PERANGKAT DAERAH : BAGIAN HUKUM**

Kode	Urusan/Bidang Urusan Pemerintahan Daerah Dan Program/Kegiatan	Indikator Kinerja Program/Kegiatan		Rencana Tahun 2019							
				Lokasi		Target Capaian Kinerja		Pagu Indikatif			
		Sebelum Perubahan	Sesudah Perubahan	Sebelum Perubahan	Sesudah Perubahan	Sebelum Perubahan	Sesudah Perubahan	Sebelum Perubahan	Sesudah Perubahan	Bertambah/ (Berkurang)	
1	2	3	4	5	6	7	8	9	10	11	
<b>4.01 - 4.1.0303 - 1</b>	<b>Program Pelayanan Administrasi Perkantoran</b>								<b>183.670.000</b>	<b>155.500.000</b>	<b>(28.170.000)</b>
4.01 - 4.1.0303 - 1.10	Penyediaan alat tulis kantor	Jumlah barang cetakan, bahan dan dokumen kantor selama 1 tahun	Jumlah Jenis Alat Tulis Kantor	Bagian Hukum	Bagian Hukum	12 bulan	50 jenis	7.865.000	10.000.000	2.135.000	
4.01 - 4.1.0303 - 1.11	Penyediaan barang cetakan dan penggandaan	Jumlah dokumen barang cetakan bahan dan dokumen kantor yang memadai	Jenis barang cetakan dan penggandaan	Bagian Hukum	Bagian Hukum	7 Dokumen	20 jenis	7.805.000	10.000.000	2.195.000	
4.01 - 4.1.0303 - 1.15	Penyediaan bahan bacaan dan peraturan perundang-undangan	Jumlah buku peraturan perundang-undangan dan surat kabar	Jumlah bahan bacaan dan buku peraturan perundang-undangan yang dibeli	Bagian Hukum	Bagian Hukum	2 buku, surat kabar	25 buku, surat kabar	35.000.000	15.000.000	(20.000.000)	
4.01 - 4.1.0303 - 1.17	Penyediaan makanan dan minuman	Jumlah Tersedianya makan minum rapat selama 1 tahun	Jumlah makanan dan minuman untuk rapat dan tamu	Bagian Hukum	Bagian Hukum	12 bulan	300 paket	8.000.000	5.000.000	(3.000.000)	
4.01 - 4.1.0303 - 1.18	Rapat-rapat koordinasi dan konsultasi ke luar daerah	Jumlah perjalanan dinas luar daerah	Jumlah akomodasi untuk rapat dan koordinasi keluar daerah	Luar Daerah	Luar Daerah	12 bulan	25 keg	75.000.000	60.000.000	(15.000.000)	
4.01 - 4.1.0303 - 1.19	Rapat-rapat koordinasi dan konsultasi dalam daerah	Terlaksananya perjalanan dalam daerah dalam rangka rapat-rapat koordinasi dan konsultasi dalam daerah dalam 1 tahun	Jumlah akomodasi untuk rapat dan koordinasi dalam daerah	Kabupaten Klaten	Kabupaten Klaten	500 kegiatan	25 kegiatan	20.000.000	5.500.000	(14.500.000)	
4.01 - 4.1.0303 - 1.29	Penyediaan jasa tenaga administrasi/teknis perkantoran	Tersedianya tenaga administrasi perkantoran dalam rangka pelayanan publik tepat waktu	Tersedianya tenaga administrasi perkantoran dalam rangka pelayanan/ Jumlah tenaga harian lepas	Bagian Hukum	Bagian Hukum	2 orang	3 orang	30.000.000	50.000.000	20.000.000	
<b>4.01 - 4.1.0303 - 2</b>	<b>Program Peningkatan Sarana dan Prasarana Aparatur</b>							<b>235.000.000</b>	<b>110.000.000</b>	<b>(125.000.000)</b>	
4.01 - 4.1.0303 - 2.7	Pengadaan perlengkapan gedung kantor	Tersedianya perlengkapan gedung kantor sebagai penunjang sarana dan prasarana yang memadai	jumlah perlengkapan gedung kantor dan prasarana yang memadai	Bagian HUKUM	Bagian HUKUM	4 unit	12 unit	100.000.000	70.000.000	(30.000.000)	
4.01 - 4.1.0303 - 2.10	Pengadaan mebeleur	Jumlah pengadaan sarana dan prasarana kantor		Bag. Hukum		2 Unit		70.000.000	-	(70.000.000)	
4.01 - 4.1.0303 - 2.24	Pemeliharaan rutin/berkala kendaraan dinas/operasional	Jumlah kendaraan operasional dinas guna menunjang pelaksanaan tugas	Jumlah Servis Kendaraan Operasional	Bagian Hukum	Bagian Hukum	4 unit ( 1 Mobil, 3 Motor)	4 unit ( 1 Mobil, 3 Motor)	25.000.000	10.000.000	(15.000.000)	
4.01 - 4.1.0303 - 2.28	Pemeliharaan rutin/berkala peralatan gedung kantor	Jumlah peralatan dan perlengkapan gedung kantor sebagai sarana dan prasarana kerja	Jumlah kegiatan pemeliharaan peralatan dan perlengkapan gedung kantor	Bagian Hukum	Bagian Hukum	20 unit	20 unit	25.000.000	15.000.000	(10.000.000)	
4.01 - 4.1.0303 - 2.48	Penataan Arsip Kantor	Jumlah kegiatan Pendistribusian, Penataan dan Pembinaan peraturan Perundang - undangan	Jumlah keg penataan kearsipan	Bagian Hukum	Bagian Hukum	3 kegiatan	3 kegiatan	15.000.000	15.000.000	-	
<b>4.01 - 4.1.0303 - 19</b>	<b>Program Penataan Peraturan Perundang-Undangan</b>	<b>- Jumlah Raperda - Jumlah Raperda</b>	<b>- Jumlah Raperda - Jumlah Raperda</b>			<b>- 10 Raperda - 10 Perbup</b>	<b>- 10 Raperda - 10 Perbup</b>	<b>2.955.691.500</b>	<b>1.861.500.000</b>	<b>(1.094.191.500)</b>	
4.01 - 4.1.0303 - 19.5	Publikasi peraturan perundang-undangan	Jumlah dokumen Perda dan Perbup yang terabtraksikan	Jumlah buku abstrak perda	Bag. Hukum	Bag. Hukum	86 Dokumen(26 Perda dan 60 Perbup)	1.000 buku	65.000.000	25.000.000	(40.000.000)	

BAGIAN HUKUM

<http://e-planning.klatenkab.go.id/perubahan/>

Kode	Urusan/Bidang Urusan Pemerintahan Daerah Dan Program/Kegiatan	Indikator Kinerja Program/Kegiatan		Rencana Tahun 2019						
				Lokasi		Target Capaian Kinerja		Pagu Indikatif		
		Sebelum Perubahan	Sesudah Perubahan	Sebelum Perubahan	Sesudah Perubahan	Sebelum Perubahan	Sesudah Perubahan	Sebelum Perubahan	Sesudah Perubahan	Bertambah/ (Berkurang)
1	2	3	4	5	6	7	8	9	10	11
4.01 - 4.1.0303 - 19.6	Kajian peraturan perundang-undangan daerah terhadap peraturan perundang-undangan yang baru, lebih tinggi dan keserasian antar peraturan peundang-undangan daerah	Jumlah Dokumen Produk Hukum yang diharmonisasi dan sinkronisasi produk hukum daerah dengan peraturan perundang-undangan yang di atasnya	Jumlah produk hukum yang dikaji	Bagian Hukum	Bagian Hukum	15 Dokumen (Draft)	15 Dokumen (Draft)	100.000.000	40.000.000	(60.000.000)
4.01 - 4.1.0303 - 19.7	Penyusunan Rancangan Produk Hukum Daerah	Jumlah kegiatan Harmonisasi dan Sinkronisasi Raperda, Raperbub dan Asistensi Raperda	Jumlah produk hukum yang tersusun	Bagian Hukum	Bagian Hukum	3 kegiatan ( 12 Raperda, 60 Perbub, 12 Perda)	65 dokumen	2.390.691.500	1.476.500.000	(914.191.500)
4.01 - 4.1.0303 - 19.8	Pengembangan Sistem Jaringan Dokumentasi dan Informasi Hukum	Jumlah kegiatan Koordinasi dan Konsultasi diluar dan dalam daerah.	Jumlah Kegiatan Pembinaan dan evaluasi anggota JDIIH	Bag, Hukum	Bag, Hukum	15 kegiatan	1 kegiatan	45.000.000	45.000.000	-
4.01 - 4.1.0303 - 19.9	Evaluasi Produk Hukum Daerah	Jumlah Dokumen perda yang terevaluasi	Jumlah Perda yang dievaluasi	Bagian Hukum	Bagian Hukum	10 perda	1 dokumen	75.000.000	75.000.000	-
4.01 - 4.1.0303 - 19.10	Penyusunan Himpunan Lembaran Daerah dan Tambahan Lembaran Daerah	Jumlah dokumen buku himpunan Lembaran Daerah dan Berita Daerah, Keputusan Bupati	Jumlah buku himpunan perda dan perbup	Bagian Hukum	Bagian Hukum	3 Dokumen	1.200 buku	170.000.000	100.000.000	(70.000.000)
4.01 - 4.1.0303 - 19.11	Penyusunan Program Legislasi Daerah (Prolegda)	Jumlah dokumen Program pembentukan peraturan daerah.	Jumlah Dokumen perencanaan penyusunan rancangan peraturan daerah.	Bagian Hukum	Bagian Hukum	1 Dokumen	1 Dokumen	110.000.000	100.000.000	(10.000.000)
<b>4.01 - 4.1.0303 - 26</b>	<b>Program Penyuluhan dan Pelayanan Bantuan Hukum dan HAM</b>							<b>722.395.000</b>	<b>820.000.000</b>	<b>97.605.000</b>
4.01 - 4.1.0303 - 26.1	Sosialisasi produk-produk hukum dan penyuluhan hukum terpadu	Terlaksananya sosialisasi dan penyuluhan hukum terpadu dengan peserta dari 26 Kecamatan	Jumlah peserta sosialisasi dan penyuluhan hukum terpadu	Kecamatan	Kecamatan	12 bulan	1.500 org	322.395.000	235.000.000	(87.395.000)
4.01 - 4.1.0303 - 26.2	Penanganan perkara/gugatan perdata, perkata tata usaha negara dan penghormatan HAM	Jumlah penanganan sengketa hukum	Jumlah Perkara yang ditangani	Bagian Hukum	Bagian Hukum	10 perkara	14 perkara	200.000.000	485.000.000	285.000.000
4.01 - 4.1.0303 - 26.3	Rencana Aksi Nasional Hak Asasi Manusia	Jumlah pelaksanaan desiminasi HAM dan penilaian Kabupaten/Kota Peduli HAM	Jumlah peserta RANHAM	Bagian Hukum	Bagian Hukum	100 orang	200 orang	200.000.000	100.000.000	(100.000.000)
<b>JUMLAH</b>								<b>4.096.756.500</b>	<b>2.947.000.000</b>	<b>(1.149.756.500)</b>

**RENCANA PROGRAM DAN KEGIATAN  
PADA PERUBAHAN RENCANA KERJA PEMERINTAH DAERAH (RKPD)  
KABUPATEN KLATEN TAHUN 2019**

**PERANGKAT DAERAH : BAGIAN PEREKONOMIAN**

Kode	Urusan/Bidang Urusan Pemerintahan Daerah Dan Program/Kegiatan	Indikator Kinerja Program/Kegiatan		Rencana Tahun 2019						
		Sebelum Perubahan	Sesudah Perubahan	Lokasi		Target Capaian Kinerja		Pagu Indikatif		
				Sebelum Perubahan	Sesudah Perubahan	Sebelum Perubahan	Sesudah Perubahan	Sebelum Perubahan	Sesudah Perubahan	Bertambah/ (Berkurang)
1	2	3	4	5	6	7	8	9	10	11
2.12 - 4.1.0304 - 15	<b>Program Peningkatan Promosi dan Kerjasama Investasi</b>	- Jumlah BUMD	- Jumlah BUMD			- 5 BUMD	- 5 BUMD	10.486.000.000	391.000.000	(10.095.000.000)
2.12 - 4.1.0304 - 15.4	Koordinasi antar lembaga dalam pengendalian pelaksanaan investasi PMDN/PMA	Jumlah frekuensi koordinasi PMA/PMDN, Jumlah frekuensi pemantauan investasi di Kab Klaten	Jumlah frekuensi koordinasi investasi	Prov Jateng, Kab Klaten	Kab Klaten	10 kegiatan	15 kali	11.000.000	11.000.000	-
2.12 - 4.1.0304 - 15.12	Pembinaan dan Pengembangan Badan Usaha Milik Daerah	Jumlah frekuensi: pembinaan BUMD, koordinasi direksi-karyawan BUMD, koordinasi intensifikasi PAD, sosialisasi penerapan Good Corporate Governance (GCG) Jumlah BUMD yang mendapat penyertaan modal	Jumlah frekuensi pembinaan untuk pengembangan BUMD	Prov Jateng, Kab Klaten  Kabupaten Klaten	Prov Jateng, Kab Klaten, Pusat	82 kegiatan  5 BUMD	82 kali	10.475.000.000	380.000.000	(10.095.000.000)
3.03 - 4.1.0304 - 16	<b>Program Peningkatan Ketahanan Pangan</b>							180.000.000	175.000.000	(5.000.000)
3.03 - 4.1.0304 - 16.35	Peningkatan Koordinasi dan Fasilitas bidang Pertanian	Jumlah frekuensi koordinasi dalam 1 tahun dan jumlah frekuensi monitoring dan evaluasi dalam 1 tahun	Jumlah frekuensi koordinasi pendistribusian pupuk bersubsidi	Prov Jateng, Kab Klaten	Prov Jateng, Kab Klaten	46 kegiatan	51 kali	80.000.000	60.000.000	(20.000.000)
3.03 - 4.1.0304 - 16.40	Fasilitas dan Koordinasi di Bidang Cukai Tembakau	jumlah frekuensi koordinasi dalam 1 tahun, jumlah frekuensi monitoring, evaluasi kegiatan DBHCHT dalam 1 tahun	Jumlah frekuensi koordinasi kegiatan DBHCHT	Kab Klaten, Prov Jateng dan Pusat	Kab Klaten, Prov Jateng dan Pusat	27 kegiatan	31 kali	100.000.000	115.000.000	15.000.000
3.05 - 4.1.0304 - 15	<b>Program pembinaan dan pengawasan bidang energi dan sumber daya mineral</b>	- Luas Lahan tambang yang berijin (Ha)	- Luas Lahan tambang yang berijin (Ha)			- persentase penggunaan energi listrik dan air di SKPD ha	- persentase penggunaan energi listrik dan air di SKPD ha	110.000.000	110.000.000	-
3.05 - 4.1.0304 - 15.7	Peningkatan koordinasi bidang pertambangan dan energi	Jumlah frekuensi koordinasi dalam 1 tahun dan jumlah frekuensi monev dalam 1 tahun	Jumlah frekuensi koordinasi bidang ESDM	Kabupaten Klaten, Provinsi Jawa Tengah	Kabupaten Klaten, Provinsi Jawa Tengah	30 kegiatan	30 kali	110.000.000	110.000.000	-
3.06 - 4.1.0304 - 15	<b>Program perlindungan konsumen dan pengamanan perdagangan</b>	- Tingkat Inflasi Tahunan (yoy)	- Tingkat Inflasi Tahunan (yoy)			- 3,5 (+-1) %	- 3,5 (+-1) %	250.000.000	175.000.000	(75.000.000)
3.06 - 4.1.0304 - 15.7	Peningkatan koordinasi dan pemantauan kebutuhan bahan pokok	Jumlah frekuensi koordinasi di Prov. Jateng dan Pusat, jumlah frekuensi koordinasi TPID dan pemantauan distribusi LPG 3 kg di daerah	Jumlah frekuensi koordinasi kebutuhan bahan pokok	Prov Jateng	Kab. Klaten, Prov Jateng dan DKI	70 Kegiatan	70 kali	250.000.000	175.000.000	(75.000.000)
3.07 - 4.1.0304 - 16	<b>Program pengembangan industri kecil dan menengah</b>							400.000.000	705.000.000	305.000.000
3.07 - 4.1.0304 - 16.12	Peningkatan koordinasi, pembinaan dan pengembangan perindustrian	Frekuensi koordinasi perindustrian, Dekranasda, KUR dan TPAKD, frekuensi kegiatan Dekranas/Dekranasda,	Jumlah frekuensi koordinasi bidang perindustrian	DKI Jakarta, Prov Jateng, Luar Prov Jateng, Kab. Klaten	DKI Jakarta, Prov Jateng, Luar Prov Jateng, Kab. Klaten	72 kegiatan	73 kali	400.000.000	705.000.000	305.000.000
4.01 - 4.1.0304 - 1	<b>Program Pelayanan Administrasi Perkantoran</b>							77.000.000	87.000.000	10.000.000

Kode	Urusan/Bidang Urusan Pemerintahan Daerah Dan Program/Kegiatan	Indikator Kinerja Program/Kegiatan		Rencana Tahun 2019						
				Lokasi		Target Capaian Kinerja		Pagu Indikatif		
		Sebelum Perubahan	Sesudah Perubahan	Sebelum Perubahan	Sesudah Perubahan	Sebelum Perubahan	Sesudah Perubahan	Sebelum Perubahan	Sesudah Perubahan	Bertambah/ (Berkurang)
1	2	3	4	5	6	7	8	9	10	11
4.01 - 4.1.0304 - 1.9	Penyediaan jasa perbaikan peralatan kerja	Jumlah peralatan kerja yang dipelihara (komputer, laptop dan printer)	Jumlah perbaikan peralatan kerja	Bagian Perekonomian	Bagian Perekonomian	16 unit	13 kali	10.000.000	10.000.000	-
4.01 - 4.1.0304 - 1.10	Penyediaan alat tulis kantor	Jumlah item ATK yang tersedia	Jumlah jenis ATK yang tersedia	Bag Perekonomian	Bag Perekonomian	20 item	18 jenis	10.000.000	10.000.000	-
4.01 - 4.1.0304 - 1.11	Penyediaan barang cetakan dan penggandaan	Jumlah jenis barang cetakan dan penggandaan yang tersedia	Jumlah jenis barang cetakan dan penggandaan yang tersedia	Bag Perekonomian	Bag Perekonomian	3 jenis (map berlabel daerah, blangko SK berlogo garuda emas, fotocopy)	3 jenis	12.000.000	12.000.000	-
4.01 - 4.1.0304 - 1.18	Rapat-rapat koordinasi dan konsultasi ke luar daerah	Jumlah frekwensi rapat koordinasi dan konsultasi luar daerah	Jumlah frekwensi perjalanan dinas luar daerah	Luar daerah Kab. Klaten	Prov Jateng dan DKI	15 kegiatan	19 kali	30.000.000	40.000.000	10.000.000
4.01 - 4.1.0304 - 1.19	Rapat-rapat koordinasi dan konsultasi dalam daerah	Jumlah frekwensi rapat koordinasi dan konsultasi ke dalam daerah	Jumlah frekwensi perjalanan dinas dalam daerah	Dalam daerah Kab. Klaten	Kab. Klaten	32 kegiatan	38 kali	15.000.000	15.000.000	-
<b>4.01 - 4.1.0304 - 2</b>	<b>Program Peningkatan Sarana dan Prasarana Aparatur</b>							<b>50.000.000</b>	<b>80.000.000</b>	<b>30.000.000</b>
4.01 - 4.1.0304 - 2.9	Pengadaan peralatan gedung kantor	Jumlah dan jenis peralatan gedung kantor yang diadakan	Jumlah peralatan gedung kantor terbeli	Bag. Perekonomian	Bag. Perekonomian	4 jenis (laptop, AC, penataan jaringan, penataan ruangan)	6 jenis	35.000.000	61.000.000	26.000.000
4.01 - 4.1.0304 - 2.24	Pemeliharaan rutin/berkala kendaraan dinas/operasional	Jumlah kendaraan dinas operasional yang dipelihara	Jumlah kendaraan dinas/operasional terpelihara	Bag. Perekonomian	Bag. Perekonomian	5 unit (1 mobil, 4 sepeda motor)	5 unit	15.000.000	19.000.000	4.000.000
<b>4.03 - 4.1.0304 - 27</b>	<b>Program Peningkatan Kualitas Perencanaan</b>							<b>10.000.000</b>	<b>10.000.000</b>	<b>-</b>
4.03 - 4.1.0304 - 27.2	Penyusunan dan evaluasi Rencana Kerja Perangkat Daerah	Jumlah dokumen renja dan perubahan renja	Jumlah dokumen renja dan perubahan renja	Kab Klaten	Kab Klaten	4 dokumen	4 dokumen	5.000.000	5.000.000	-
4.03 - 4.1.0304 - 27.3	Monitoring, evaluasi dan pengendalian Program/Kegiatan Perangkat Daerah	Jumlah monitoring, evaluasi dan pengendalian program/kegiatan	Jumlah monitoring, evaluasi dan pengendalian program/kegiatan	Kab Klaten	Kab Klaten	15 kegiatan	15 kali	5.000.000	5.000.000	-
<b>JUMLAH</b>								<b>11.563.000.000</b>	<b>1.733.000.000</b>	<b>(9.830.000.000)</b>

**RENCANA PROGRAM DAN KEGIATAN  
PADA PERUBAHAN RENCANA KERJA PEMERINTAH DAERAH (RKPD)  
KABUPATEN KLATEN TAHUN 2019**

**PERANGKAT DAERAH : BAGIAN ORGANISASI**

Kode	Urusan/Bidang Urusan Pemerintahan Daerah Dan Program/Kegiatan	Indikator Kinerja Program/Kegiatan		Rencana Tahun 2019						
				Lokasi		Target Capaian Kinerja		Pagu Indikatif		
		Sebelum Perubahan	Sesudah Perubahan	Sebelum Perubahan	Sesudah Perubahan	Sebelum Perubahan	Sesudah Perubahan	Sebelum Perubahan	Sesudah Perubahan	Bertambah/ (Berkurang)
1	2	3	4	5	6	7	8	9	10	11
<b>4.01 - 4.1.0305 - 1</b>	<b>Program Pelayanan Administrasi Perkantoran</b>							<b>180.000.000</b>	<b>154.000.000</b>	<b>(26.000.000)</b>
4.01 - 4.1.0305 - 1.1	Penyediaan jasa surat menyurat	Jumlah surat menyurat yang terkirim dan masuk ke Bagian	Jumlah surat terkirim	Bagian Organisasi	Bagian Organisasi	2 Jenis	2.000 Surat	5.000.000	5.000.000	-
4.01 - 4.1.0305 - 1.10	Penyediaan alat tulis kantor	Jenis dan jumlah penyediaan ATK	Jumlah jenis ATK tersedia	Bagian Organisasi	Bagian Organisasi	1 Paket	1 Paket	15.000.000	15.000.000	-
4.01 - 4.1.0305 - 1.11	Penyediaan barang cetakan dan penggandaan	Jumlah barang cetakan dan penggandaan dokumen RKA/DPA/Renja dan perubahannya	Jumlah jenis cetak dan penggandaan	Bagian Organisasi	Bagian Organisasi	6 Jenis	6 Jenis	12.000.000	10.000.000	(2.000.000)
4.01 - 4.1.0305 - 1.15	Penyediaan bahan bacaan dan peraturan perundang-undangan	Jumlah surat kabar/ bahan bacaan dan peraturan perundang-undangan	Jumlah bahan bacaan dan peraturan perundang-undangan yang tersedia	Bagian Organisasi	Bagian Organisasi	5 Jenis	5 Jenis	7.000.000	6.000.000	(1.000.000)
4.01 - 4.1.0305 - 1.17	Penyediaan makanan dan minuman	Jumlah rapat dan koordinasi Bagian Organisasi Setda	Jumlah makanan dan minuman yang tersedia	Bagian Organisasi	Bagian Organisasi	17 Rakor	26 Rakor	11.000.000	10.000.000	(1.000.000)
4.01 - 4.1.0305 - 1.18	Rapat-rapat koordinasi dan konsultasi ke luar daerah	Jumlah frekuensi rapat koordinasi dan konsultasi luar daerah	Jumlah frekuensi perjalanan luar daerah	Bagian Organisasi	Bagian Organisasi	70 Kegiatan	70 Kegiatan	120.000.000	98.000.000	(22.000.000)
4.01 - 4.1.0305 - 1.19	Rapat-rapat koordinasi dan konsultasi dalam daerah	Jumlah frekuensi rapat koordinasi dan konsultasi dalam daerah	Jumlah frekuensi perjalanan dalam daerah	Bagian Organisasi	Bagian Organisasi	60 Kegiatan	60 Kegiatan	10.000.000	10.000.000	-
<b>4.01 - 4.1.0305 - 2</b>	<b>Program Peningkatan Sarana dan Prasarana Aparatur</b>							<b>111.000.000</b>	<b>72.000.000</b>	<b>(39.000.000)</b>
4.01 - 4.1.0305 - 2.7	Pengadaan perlengkapan gedung kantor	Jumlah pengadaan Penutup ruangan ber-AC dan AC	Jumlah perlengkapan gedung kantor terbeli	Bagian Organisasi	Bagian Organisasi	1 Paket	1 Paket	15.000.000	18.000.000	3.000.000
4.01 - 4.1.0305 - 2.9	Pengadaan peralatan gedung kantor	Jumlah pengadaan peralatan kantor	Jumlah peralatan gedung kantor terbeli	Bagian Organisasi	Bagian Organisasi	12 Unit (4 PC, 2 Laptop, 1 Proyektor, 1 Layar, 1 monitor, 1 tustel, 1 windows dan 1 office)	2 Unit	65.000.000	30.000.000	(35.000.000)
4.01 - 4.1.0305 - 2.24	Pemeliharaan rutin/berkala kendaraan dinas/operasional	Jumlah pemeliharaan kendaraan dinas	Jumlah kendaraan dinas/operasional terpelihara	Bagian Organisasi	Bagian Organisasi	4 Unit (1 mobil, 3 motor)	4 Unit (1 mobil, 4 motor)	20.000.000	15.000.000	(5.000.000)
4.01 - 4.1.0305 - 2.28	Pemeliharaan rutin/berkala peralatan gedung kantor	Jumlah pemeliharaan peralatan kantor	Jumlah peralatan gedung kantor terpelihara	Bagian Organisasi	Bagian Organisasi	7 Unit	7 Unit	11.000.000	9.000.000	(2.000.000)
<b>4.01 - 4.1.0305 - 6</b>	<b>Program peningkatan pengembangan sistem pelaporan capaian kinerja dan keuangan</b>							<b>12.000.000</b>	<b>15.000.000</b>	<b>3.000.000</b>
4.01 - 4.1.0305 - 6.1	Penyusunan laporan capaian kinerja dan ikhtisar realisasi kinerja SKPD	Jumlah dokumen laporan kinerja Sekretaris Daerah, Perjanjian Kinerja dan IKU	Jumlah dokumen laporan kinerja Sekretaris Daerah, PK, dan IKU	Bagian Organisasi	Bagian Organisasi	1 Dokumen	1 Dokumen	12.000.000	15.000.000	3.000.000

Kode	Urusan/Bidang Urusan Pemerintahan Daerah Dan Program/Kegiatan	Indikator Kinerja Program/Kegiatan		Rencana Tahun 2019						
		Sebelum Perubahan	Sesudah Perubahan	Lokasi		Target Capaian Kinerja		Pagu Indikatif		
				Sebelum Perubahan	Sesudah Perubahan	Sebelum Perubahan	Sesudah Perubahan	Sebelum Perubahan	Sesudah Perubahan	Bertambah/ (Berkurang)
1	2	3	4	5	6	7	8	9	10	11
4.01 - 4.1.0305 - 24	Program Peningkatan Kapasitas Kelembagaan dan Ketatalaksanaan	- Jumlah organisasi perangkat daerah dan LSN yang telah dibentuk - Jumlah organisasi perangkat daerah dan LSN yang telah dievaluasi - Jumlah SKPD yang telah menetapkan standar prosedur dan pelayanan - Jumlah laporan kinerja instansi pemerintah (LKjIP, SKM, SPM, SP, dan SOP)	- Jumlah organisasi perangkat daerah dan LSN yang telah dibentuk - Jumlah organisasi perangkat daerah dan LSN yang telah dievaluasi - Jumlah SKPD yang telah menetapkan standar prosedur dan pelayanan - Jumlah laporan kinerja instansi pemerintah (LKjIP, SKM, SPM, SP, dan SOP)			- 4 Perangkat daerah dan LSN - 15 Perangkat daerah dan LSN - 10 SKPD - 5 Jenis	- 4 Perangkat daerah dan LSN - 15 Perangkat daerah dan LSN - 10 SKPD - 5 Jenis	720.000.000	780.000.000	60.000.000
4.01 - 4.1.0305 - 24.1	Pengembangan Sistem Akuntabilitas Kinerja Instansi Pemerintah Daerah	Jumlah laporan kinerja, perjanjian kinerja dan IKU Kabupaten Klaten	Jumlah Laporan Kinerja, PK, dan IKU Kab. Klaten	Bagian Organisasi	Bagian Organisasi	1 Dokumen	1 Dokumen	170.000.000	150.000.000	(20.000.000)
4.01 - 4.1.0305 - 24.2	Penataan Kelembagaan Perangkat Daerah/Lembaga Non Struktural	Jumlah dokumen Perubahan Perbup dan hasil Monev OPD	Jumlah dokumen perubahan Perbup dan hasil Monev OPD	Bagian Organisasi	Bagian Organisasi	2 Dokumen	2 Dokumen	100.000.000	150.000.000	50.000.000
4.01 - 4.1.0305 - 24.3	Penyusunan Standar Prosedur dan Metode Kerja	Jumlah OPD yang terfasilitasi penyusunan SOP dan tertib administrasi	Jumlah OPD yang terfasilitasi penyusunan SOP dan tertib administrasi	Bagian Organisasi	Bagian Organisasi	59 OPD	59 OPD	100.000.000	200.000.000	100.000.000
4.01 - 4.1.0305 - 24.4	Pembinaan dan Pengembangan Pelayanan Publik	Jumlah dokumen SKM Kabupaten, Laporan pencapaian SPM dan dokumen proposal inovasi pelayanan publik	Jumlah dokumen SKM kabupaten, Laporan Pencapaian SPM, Dokumen Proposal Inovasi Pelayanan Publik dan Perbup standar pelayanan	Bagian Organisasi	Bagian Organisasi	3 Dokumen	4 Dokumen	100.000.000	180.000.000	80.000.000
4.01 - 4.1.0305 - 24.6	Penyusunan Analisis Jabatan	Jumlah dokumen Anjab OPD		Bagian Organisasi		1 Dokumen		150.000.000	-	(150.000.000)
4.01 - 4.1.0305 - 24.8	Penyusunan Indeks Kepuasan Masyarakat (IKM)	Jumlah dokumen Hasil Survey Kepuasan Masyarakat di lingkungan Pemerintah Kabupaten Klaten	Jumlah Dokumen hasil SKM	Bagian Organisasi	Bagian Organisasi	1 Dokumen	1 Dokumen	100.000.000	100.000.000	-
<b>4.05 - 4.1.0305 - 16</b>	<b>Program peningkatan kapasitas sumberdaya aparatur</b>							<b>107.000.000</b>	<b>275.000.000</b>	<b>168.000.000</b>
4.05 - 4.1.0305 - 16.5	Peningkatan dan pengembangan budaya kerja	Jumlah OPD dalam peningkatan dan pengembangan budaya kerja	Jumlah OPD dalam peningkatan dan pengembangan Budaya Kerja	Bagian Organisasi	Bagian Organisasi	51 OPD	51 OPD	27.000.000	75.000.000	48.000.000
4.05 - 4.1.0305 - 16.10	Penyusunan Roadmap Reformasi Birokrasi		Jumlah dokumen Road Map Reformasi Birokrasi yang disusun		Bagian Organisasi		1 Dokumen	-	125.000.000	125.000.000
4.05 - 4.1.0305 - 16.13	Penyusunan Laporan Reformasi Birokrasi	Jumlah dokumen laporan Roadmap Reformasi Birokrasi Tahun 2019	Jumlah dokumen Laporan Reformasi Birokrasi yang disusun	Bagian Organisasi	Bagian Organisasi	1 Dokumen	1 Dokumen	80.000.000	75.000.000	(5.000.000)
<b>4.05 - 4.1.0305 - 17</b>	<b>Program pembinaan dan pengembangan aparatur</b>	<b>- Jumlah Anjab dan ABK SKPD</b>	<b>- Jumlah Anjab dan ABK SKPD</b>			<b>- 30 dokumen</b>	<b>- 30 dokumen</b>	<b>20.000.000</b>	<b>159.000.000</b>	<b>139.000.000</b>
4.05 - 4.1.0305 - 17.6	Penyusunan evaluasi jabatan		Jumlah dokumen Evaluasi Jabatan yang disusun		Bagian organisasi		1 Dokumen	-	150.000.000	150.000.000
4.05 - 4.1.0305 - 17.17	Peningkatan pengelolaan aparatur	Jumlah dokumen usulan administrasi kepegawaian di lingkungan Setda.	Jumlah berkas usulan administrasi kepegawaian di lingkungan setda	Bagian Organisasi	Bagian Organisasi	1 Dokumen	129 Berkas	20.000.000	9.000.000	(11.000.000)
<b>JUMLAH</b>								<b>1.150.000.000</b>	<b>1.455.000.000</b>	<b>305.000.000</b>

**RENCANA PROGRAM DAN KEGIATAN  
PADA PERUBAHAN RENCANA KERJA PEMERINTAH DAERAH (RKPD)  
KABUPATEN KLATEN TAHUN 2019**

**PERANGKAT DAERAH : BAGIAN KESEJAHTERAAN RAKYAT**

Kode	Urusan/Bidang Urusan Pemerintahan Daerah Dan Program/Kegiatan	Indikator Kinerja Program/Kegiatan		Rencana Tahun 2019						
		Sebelum Perubahan	Sesudah Perubahan	Lokasi		Target Capaian Kinerja		Pagu Indikatif		
				Sebelum Perubahan	Sesudah Perubahan	Sebelum Perubahan	Sesudah Perubahan	Sebelum Perubahan	Sesudah Perubahan	Bertambah/ (Berkurang)
1	2	3	4	5	6	7	8	9	10	11
1.02 - 4.1.0306 - 30	Program peningkatan pelayanan kesehatan lansia							90.745.000	93.634.000	2.889.000
1.02 - 4.1.0306 - 30.1	Pelayanan pemeliharaan kesehatan	jumlah peserta sarasehan dan senam lansia	jumlah peserta sarasehan dan senam lansia	Pendopo Kabupaten Klaten	Bagian Kesra	500 peserta	500 peserta	90.745.000	93.634.000	2.889.000
1.06 - 4.1.0306 - 16	Program Pelayanan dan Rehabilitasi Kesejahteraan Sosial	- Persentase (%) penyandang cacat fisik dan mental, serta lanjut usia tidak potensial yang telah menerima jaminan sosial - Penanaman nilai-nilai Kepahlawanan, Keperintisan dan Kejuangan - Persentase (%) penanganan PMKS skala kab/kota	- Persentase (%) penyandang cacat fisik dan mental, serta lanjut usia tidak potensial yang telah menerima jaminan sosial - Penanaman nilai-nilai Kepahlawanan, Keperintisan dan Kejuangan - Persentase (%) penanganan PMKS skala kab/kota			- 100 % - 2 kegiatan - 100 %	- 100 % - 2 kegiatan - 100 %	20.319.000	23.336.000	3.017.000
1.06 - 4.1.0306 - 16.15	Penanaman nilai-nilai Kepahlawanan, Keperintisan dan Kejuangan	jumlah tempat ziarah (ke makam kyai Melati dan Bupati Klaten pertama)	jumlah tempat ziarah (ke makam kyai Melati dan Bupati Klaten pertama)	Kabupaten Klaten	Makam kyai Melati dan Bupati Klaten pertama	1 Kegiatan	1 Kegiatan	20.319.000	23.336.000	3.017.000
1.06 - 4.1.0306 - 21	Program Pemberdayaan Kelembagaan Kesejahteraan Sosial	- Persentase (%) PMKS skala kab/kota yang menerima program pemberdayaan sosial melalui Kelompok Usaha Bersama (KUBE) atau kelompok sosial ekonomi sejenis lainnya. - Jumlah organisasi kelembagaan sosial - Jumlah organisasi kelembagaan sosial	- Persentase (%) PMKS skala kab/kota yang menerima program pemberdayaan sosial melalui Kelompok Usaha Bersama (KUBE) atau kelompok sosial ekonomi sejenis lainnya. - Jumlah organisasi kelembagaan sosial - Jumlah organisasi kelembagaan sosial			- 100 % - 35 Orsos - 35 PMS	- 100 % - 35 Orsos - 35 PMS	10.000.000	9.440.000	(560.000)
1.06 - 4.1.0306 - 21.12	Penunjang Operasional Penyaluran Bantuan	Jumlah kegiatan survey dan monev	Jumlah kegiatan survey dan monev	Kabupaten Klaten	Bagian Kesra	12 Bulan (35 lembaga)	12 Bulan (35 lembaga)	10.000.000	9.440.000	(560.000)
1.06 - 4.1.0306 - 22	Program Peningkatan Keagamaan	- Jml petugas haji - Jml petugas haji - Jml pemberangkatan haji	- Jml petugas haji - Jml petugas haji - Jml pemberangkatan haji			- 6 TPHD - 6 TKHD - 1200 orang	- 6 TPHD - 6 TKHD - 1200 orang	2.736.023.000	5.271.895.000	2.535.872.000
1.06 - 4.1.0306 - 22.1	Peningkatan Pelayanan Jamaah Haji	jumlah calon jamaah haji yang terlayani 1200 calon	jumlah calon jamaah haji yang terlayani 1200 calon	Kabupaten Klaten	Kabupaten Klaten	3 Kegiatan (Penunjukan Petugas, Pemberangkatan, dan Penjemputan)	1.200 orang	664.250.000	1.218.199.000	553.949.000
1.06 - 4.1.0306 - 22.2	Peningkatan Kualitas Pendidikan Keagamaan	jumlah pemenang lomba MTQ Tingkat Kabupaten Klaten	jumlah pemenang lomba MTQ Tingkat Kabupaten Klaten	Kabupaten Klaten	Kabupaten Klaten	3 Kegiatan (2 kali provinsi, 1 kali kabupaten)	3 Kegiatan (2 kali provinsi, 1 kali kabupaten)	111.830.000	215.880.000	104.050.000
1.06 - 4.1.0306 - 22.6	Penyelenggaraan Peringatan Hari Besar Keagamaan	jumlah event hari besar keagamaan	jumlah event hari besar keagamaan	Kabupaten Klaten	Kabupaten Klaten	23 kegiatan	23 kegiatan	890.143.000	1.849.765.000	959.622.000



Kode	Urusan/Bidang Urusan Pemerintahan Daerah Dan Program/Kegiatan	Indikator Kinerja Program/Kegiatan		Rencana Tahun 2019						
				Lokasi		Target Capaian Kinerja		Pagu Indikatif		
		Sebelum Perubahan	Sesudah Perubahan	Sebelum Perubahan	Sesudah Perubahan	Sebelum Perubahan	Sesudah Perubahan	Sebelum Perubahan	Sesudah Perubahan	Bertambah/ (Berkurang)
1	2	3	4	5	6	7	8	9	10	11
1.06 - 4.1.0306 - 22.8	Penunjang Operasional Pengelolaan Masjid Pemerintah Daerah	Jumlah THL , Imam dan Muadzin masjid milik pemda yang difasilitasi	Jumlah THL , Imam dan Muadzin masjid milik pemda yang difasilitasi	Kabupaten Klaten	Kabupaten Klaten	62 orang ( Thl 53, Imam 5, Muadzin 4)	62 orang ( Thl 53, Imam 5, Muadzin 4)	1.069.800.000	1.988.051.000	918.251.000
<b>2.08 - 4.1.0306 - 21</b>	<b>Program peningkatan penanggulangan narkoba, Penyakit Menular Seksual (PMS) termasuk HIV/AIDS</b>	<b>- Prosentase pendampingan bagi penderita HIV/AIDS</b>	<b>- Prosentase pendampingan bagi penderita HIV/AIDS</b>			<b>- 300 %</b>	<b>- 300 %</b>	<b>58.500.000</b>	<b>46.717.000</b>	<b>(11.783.000)</b>
2.08 - 4.1.0306 - 21.2	Sosialisasi HIV/AIDS dan Penyakit Menular Seksual (PMS)	Jumlah peserta sosialisasi HIV/AIDS	Jumlah peserta sosialisasi HIV/AIDS	Kabupaten Klaten	Pendopo Kabupaten Klaten	1 kegiatan	1 kegiatan	58.500.000	46.717.000	(11.783.000)
<b>2.13 - 4.1.0306 - 22</b>	<b>Program Pembinaan Pemuda dan Olahraga</b>							<b>19.140.000</b>	<b>18.030.000</b>	<b>(1.110.000)</b>
2.13 - 4.1.0306 - 22.3	Penyelenggaraan Kegiatan Olahraga Tingkat Kabupaten	jumlah kegiatan senam jumat sehat setiap hari jumat di lingkungan Pemda I	jumlah kegiatan senam jumat sehat setiap hari jumat di lingkungan Pemda I	Setda Klaten	Bagian Kesra	12 bulan	12 bulan	19.140.000	18.030.000	(1.110.000)
<b>4.01 - 4.1.0306 - 1</b>	<b>Program Pelayanan Administrasi Perkantoran</b>							<b>156.700.000</b>	<b>220.523.000</b>	<b>63.823.000</b>
4.01 - 4.1.0306 - 1.1	Penyediaan jasa surat menyurat	jumlah surat yang terkirim	jumlah surat yang terkirim	Bag.Kesra	Bagian Kesra	12 bulan	12 bulan	5.775.000	3.975.000	(1.800.000)
4.01 - 4.1.0306 - 1.3	Penyediaan jasa peralatan dan perlengkapan kantor	jumlah jenis perawatan peralatan kantor	jumlah jenis perawatan peralatan kantor	bagian kesra	Bagian Kesra	17 unit (7 Komputer, 3 laptop, 6 Printer, 1 Mesin Ketik)	17 unit (7 Komputer, 3 laptop, 6 Printer, 1 Mesin Ketik)	12.665.000	20.600.000	7.935.000
4.01 - 4.1.0306 - 1.10	Penyediaan alat tulis kantor	Jumlah ATK	Jumlah ATK	bagian kesra	Bagian Kesra	1 Paket	1 Paket	17.000.000	13.864.000	(3.136.000)
4.01 - 4.1.0306 - 1.11	Penyediaan barang cetakan dan penggandaan	jumlah cetakan dan penggandaan	jumlah cetakan dan penggandaan	bagian kesra	Bagian Kesra	7 Dokumen	7 Dokumen	24.420.000	20.600.000	(3.820.000)
4.01 - 4.1.0306 - 1.15	Penyediaan bahan bacaan dan peraturan perundang-undangan	Jumlah bahan bacaan tersedia	Jumlah bahan bacaan tersedia	Bag. Kesra	Bagian Kesra	3 Jenis	3 Jenis	3.840.000	3.084.000	(756.000)
4.01 - 4.1.0306 - 1.17	Penyediaan makanan dan minuman	jumlah rapat koordinasi dan penerimaan tamu	jumlah rapat koordinasi dan penerimaan tamu	bagian kesra	Bagian Kesra	12 bulan	12 bulan	13.000.000	8.400.000	(4.600.000)
4.01 - 4.1.0306 - 1.18	Rapat-rapat koordinasi dan konsultasi ke luar daerah	jumlah perjalanan dinas luar daerah	jumlah perjalanan dinas luar daerah	Bag. Kesra	Luar Kabupaten Klaten	12 bulan	12 bulan	45.000.000	80.000.000	35.000.000
4.01 - 4.1.0306 - 1.19	Rapat-rapat koordinasi dan konsultasi dalam daerah	jumlah perjalanan dinas dalam daerah	jumlah perjalanan dinas dalam daerah	Bag. Kesra	Kabupaten Klaten	12 bulan	12 bulan	35.000.000	70.000.000	35.000.000
<b>4.01 - 4.1.0306 - 2</b>	<b>Program Peningkatan Sarana dan Prasarana Aparatur</b>							<b>20.000.000</b>	<b>11.640.000</b>	<b>(8.360.000)</b>
4.01 - 4.1.0306 - 2.24	Pemeliharaan rutin/berkala kendaraan dinas/operasional	jumlah kendaraan dinas yang terpelihara	jumlah kendaraan dinas yang terpelihara	Bagian Kesra	Bagian Kesra	7 Unit( 2 mobil, 5 Motor)	7 Unit( 2 mobil, 5 Motor)	20.000.000	11.640.000	(8.360.000)
<b>JUMLAH</b>								<b>3.111.427.000</b>	<b>5.695.215.000</b>	<b>2.583.788.000</b>

**RENCANA PROGRAM DAN KEGIATAN  
PADA PERUBAHAN RENCANA KERJA PEMERINTAH DAERAH (RKPD)  
KABUPATEN KLATEN TAHUN 2019**

**PERANGKAT DAERAH : BAGIAN HUMAS**

Kode	Urusan/Bidang Urusan Pemerintahan Daerah Dan Program/Kegiatan	Indikator Kinerja Program/Kegiatan		Rencana Tahun 2019						
				Lokasi		Target Capaian Kinerja		Pagu Indikatif		
		Sebelum Perubahan	Sesudah Perubahan	Sebelum Perubahan	Sesudah Perubahan	Sebelum Perubahan	Sesudah Perubahan	Sebelum Perubahan	Sesudah Perubahan	Bertambah/ (Berkurang)
1	2	3	4	5	6	7	8	9	10	11
2.10 - 4.1.0307 - 15	<b>Program Pengembangan Komunikasi, Informasi dan Media Massa</b>							234.337.000	212.351.461	(21.985.539)
2.10 - 4.1.0307 - 15.4	Pengadaan alat studio dan komunikasi	Jumlah Studio Mini RSPD di Pendopo Kab. Klaten	Jumlah alat studio tersedia	Pendopo Kab. Klaten	Bagian Humas	1 kegiatan	1 repeater ht, 1 wirreles portable unit	40.000.000	41.350.000	1.350.000
2.10 - 4.1.0307 - 15.12	Penunjang Operasional Lembaga Penyiaran Publik Lokal (LPPL)	Jumlah operasional 1 tenaga kontrak, 7 THL, 1 teknisi RSPD	Jumlah tenaga operasional RSPD	RSPD	RSPD	9 orang	9 orang	194.337.000	171.001.461	(23.335.539)
2.10 - 4.1.0307 - 18	<b>Program kerjasama informasi dengan mass media</b>	<b>- Jumlah surat kabar nasional/lokal - Jumlah penyiaran radio/TV lokal</b>	<b>- Jumlah surat kabar nasional/lokal - Jumlah penyiaran radio/TV lokal</b>			<b>- 7 buah - 6 stasiun</b>	<b>- 7 buah - 6 stasiun</b>	<b>1.400.000.000</b>	<b>1.328.266.100</b>	<b>(71.733.900)</b>
2.10 - 4.1.0307 - 18.1	Penyebarluasan informasi pembangunan daerah	Jumlah Iklan informasi pembangunan daerah	Jumlah media Iklan informasi pembangunan daerah	Bagian Humas	Bagian Humas	13 media ( SM, Jawa pos, Solo Pos, Joglo Pos, Media Indonesia, TV RCTI, ADI TV, Media Online, Radio)	23 media 1 lomba media	800.000.000	658.185.000	(141.815.000)
2.10 - 4.1.0307 - 18.2	Penyebarluasan informasi penyelenggaraan pemerintahan daerah	Jumlah dokumentasi foto pejabat, album dokumentasi, seragam liputan, foto Presiden dan wakil Presiden , dan tayangan liputan	Jumlah dokumentasi tersedia	Bagian humas	Bagian humas	5 40 foto pejabat, 60 album dokumentasi, 30 seragam liputan, 750 foto Gubernur dan 750 wakil Gubernur , dan 9 tayangan liputan	584 foto Gubernur dan wakil Gubernur. 40 Bingkai. 60 Album 9 Jasa Liputan Dokumentasi. 4 Album, 2400 Foto. 1 Kamera Foto. 1 Drone. 1 Set Zoom. clip on Wireless Microphone. Microphone Eksternal. 1 Baterai Drone. 4 Hardisk Eksternal pesan	300.000.000	344.438.600	44.438.600

Kode	Urusan/Bidang Urusan Pemerintahan Daerah Dan Program/Kegiatan	Indikator Kinerja Program/Kegiatan		Rencana Tahun 2019						
				Lokasi		Target Capaian Kinerja		Pagu Indikatif		
		Sebelum Perubahan	Sesudah Perubahan	Sebelum Perubahan	Sesudah Perubahan	Sebelum Perubahan	Sesudah Perubahan	Sebelum Perubahan	Sesudah Perubahan	Bertambah/ (Berkurang)
1	2	3	4	5	6	7	8	9	10	11
2.10 - 4.1.0307 - 18.3	Penyebarluasan informasi yang bersifat penyuluhan bagi masyarakat	Jumlah paket ketersediaan spanduk, baliho, pemeliharaan papan baliho, penyuluhan, papan Infomasi, pesan Tweeter, in스타그램, Youtube, berita dan rilis	Jumlah pesan informasi	Kab. Klaten	Bagian Humas	1 Paket (100 spanduk, 41 baliho, pemeliharaan 5 papan baliho, 6 penyuluhan, 3 papan Infomasi, 360 pesan Tweeter, 360 instagram, 120 Youtube, 240 berita dan 240 rilis	100 spanduk, 60 baliho, 5 pemeliharaan baliho, 15 penyuluhan, 3 papan informasi, 360 pesan twitter, 240 pesan instagram, 120 youtube, 360 berita, 240 release, 8 publikasi keliling pesan informasi	200.000.000	251.300.000	51.300.000
2.10 - 4.1.0307 - 18.4	Peningkatan koordinasi pemerintah daerah dengan mass media	Jumlah Koordinasi antara pemerintah dengan media massa, Jumpa Pers, Hari Pers Nasional dan HUT RSPD	Jumlah Koordinasi antara pemerintah dengan media massa, Jumpa Pers, Hari Pers Nasional dan HUT RSPD	Bagian humas	Bagian humas	1 Paket	4 Kegiatan	100.000.000	74.342.500	(25.657.500)
<b>2.16 - 4.1.0307 - 18</b>	<b>Program pengembangan kerjasama pengelolaan kekayaan budaya</b>	<b>- Jumlah kerjasama antar daerah</b>	<b>- Jumlah kerjasama antar daerah</b>			<b>- 81 keg</b>	<b>- 81 keg</b>	<b>300.000.000</b>	<b>465.000.000</b>	<b>165.000.000</b>
2.16 - 4.1.0307 - 18.3	Kerjasama kemitraan pengelolaan kebudayaan antar daerah	Jumlah kegiatan untuk memfasilitasi siaran radio dan Pementasan Budaya wayang, ketoprak, karawitan, dan drama	Jumlah kegiatan untuk memfasilitasi siaran radio dan Pementasan Budaya wayang, ketoprak, karawitan, dan drama	RSPD	RSPD	5 kegiatan (paket siaran radio dan budaya yang baik sebanyak 11 wayang, 11 ketoprak, 11 karawitan, dan 48 drama)	11 pentas karawitan, 11 pentas wayang, 11 pentas ketoprak, 12 pentas ketoprak lesehan, 11 babaring carios. Kegiatan	300.000.000	465.000.000	165.000.000
<b>4.01 - 4.1.0307 - 1</b>	<b>Program Pelayanan Administrasi Perkantoran</b>							<b>552.500.000</b>	<b>629.614.260</b>	<b>77.114.260</b>
4.01 - 4.1.0307 - 1.2	Penyediaan jasa komunikasi, sumber daya air dan listrik	Jumlah rekening listrik, air, Telp, frekuensi radio, dan bandwidth fokus Klaten	Jumlah jenis rekening	Bag. Humas	Bag. Humas	5 Jenis	4 rekening	30.000.000	32.000.000	2.000.000
4.01 - 4.1.0307 - 1.7	Penyediaan jasa administrasi keuangan	Jumlah biaya lembur Tenaga administrasi keuangan	Jumlah Tenaga administrasi keuangan	Bag. Humas	Bag. Humas	6 Orang	6 Orang	12.000.000	14.400.000	2.400.000
4.01 - 4.1.0307 - 1.8	Penyediaan jasa kebersihan kantor	Jumlah THL tenaga Kebersihan, THL Protokol dan tenaga dokumentasi	Jumlah THL tenaga Kebersihan, THL Protokol dan tenaga dokumentasi	Bag. Humas	Bag. Humas	11 orang	11 orang	240.000.000	209.247.000	(30.753.000)
4.01 - 4.1.0307 - 1.9	Penyediaan jasa perbaikan peralatan kerja	Jumlah Pemelihara peralatan Gedung Kantor	Jumlah alat terpelihara	Bag. HUmAs dan RSPD	Bag. HUmAs dan RSPD	50 unit (8 AC, 2 Kamera, shoting, 2 kamera foto, 10 printer, 15 komputer, 13 HT)	52 unit	30.000.000	35.000.000	5.000.000
4.01 - 4.1.0307 - 1.10	Penyediaan alat tulis kantor	Jumlah Alat tulis kantor tersedia	Jumlah Alat tulis kantor tersedia	Bag. Humas	Bag. Humas	12 bulan	61 jenis	32.000.000	35.143.860	3.143.860
4.01 - 4.1.0307 - 1.11	Penyediaan barang cetakan dan penggandaan	Jumlah barang cetak dan penggandaan	Jumlah barang cetak dan penggandaan	Bag. Humas	Bag. Humas	2 Paket (270 barang cetak dan 86.700 lembar penggandaan	77.850 eksemplar	35.000.000	34.205.000	(795.000)

Kode	Urusan/Bidang Urusan Pemerintahan Daerah Dan Program/Kegiatan	Indikator Kinerja Program/Kegiatan		Rencana Tahun 2019						
				Lokasi		Target Capaian Kinerja		Pagu Indikatif		
		Sebelum Perubahan	Sesudah Perubahan	Sebelum Perubahan	Sesudah Perubahan	Sebelum Perubahan	Sesudah Perubahan	Sebelum Perubahan	Sesudah Perubahan	Bertambah/ (Berkurang)
1	2	3	4	5	6	7	8	9	10	11
4.01 - 4.1.0307 - 1.15	Penyediaan bahan bacaan dan peraturan perundang-undangan	Jumlah media cetak untuk penyusunan klipings	jumlah langganan surat kabar/ bahan bacaan untuk klipings berita	Bag. Humas	Bag. Humas	7 media ( SM, Jawa pos, Solo Pos, Joglo Pos, KR, kompas)	7 media ( SM, Jawa pos, Solo Pos, Joglo Pos, KR, kompas)	8.500.000	29.618.400	21.118.400
4.01 - 4.1.0307 - 1.17	Penyediaan makanan dan minuman	Jumlah makan dan minum rapat dan hidangan tamu	Jumlah rapat dan tamu	Bagian Humas	Bagian Humas	12 bulan	12 kegiatan	10.000.000	10.000.000	-
4.01 - 4.1.0307 - 1.18	Rapat-rapat koordinasi dan konsultasi ke luar daerah	Jumlah Perjalanan dinas Luar daerah	Jumlah Perjalanan dinas Luar daerah	Bag. Humas	Bag. Humas	12 bulan	48 kegiatan	40.000.000	55.000.000	15.000.000
4.01 - 4.1.0307 - 1.19	Rapat-rapat koordinasi dan konsultasi dalam daerah	Jumlah perjalanan dinas dalam daerah	Jumlah perjalanan dinas dalam daerah	Bag. Humas	Bag. Humas	12 bulan	300 kegiatan	35.000.000	40.000.000	5.000.000
4.01 - 4.1.0307 - 1.30	Penyediaan jasa tenaga keprotokoleraan	Jumlah perjalanan dinas protokoler dalam daerah dan sarana pendukungnya	Jumlah agenda dan vandel	Bag. Humas	Bag. Humas	12 bulan	450 kegiatan	80.000.000	135.000.000	55.000.000
<b>4.01 - 4.1.0307 - 2</b>	<b>Program Peningkatan Sarana dan Prasarana Aparatur</b>							<b>275.000.000</b>	<b>291.350.000</b>	<b>16.350.000</b>
4.01 - 4.1.0307 - 2.7	Pengadaan perlengkapan gedung kantor	Jumlah Pengadaan Peralatan kantor ,	Jumlah perlengkapan kantor tersedia	Bagian Humas	Bagian Humas	11 Unit (1 tab dan 2 laptop, 5 PC, 3 Printer)	14 Unit	75.000.000	98.900.000	23.900.000
4.01 - 4.1.0307 - 2.24	Pemeliharaan rutin/berkala kendaraan dinas/operasional	Jumlah kendaraan dinas/operasional	Jumlah kendaraan dinas/operasional terpelihara	Bag. Humas	Bag. Humas	15 unit ( 4 mobil, 11 Motor)	14 unit	55.000.000	45.100.000	(9.900.000)
4.01 - 4.1.0307 - 2.27	Pemeliharaan rutin/berkala peralatan rumah jabatan/dinas	Jumlah Perlengkapan kantor yang terpelihara	Jumlah Perlengkapan kantor yang terpelihara	RSPD	RSPD	6 unit (1 pemancar, 2 mixer audio, 2 komputer siaran, dan 1 komputer produksi)	6 unit	25.000.000	25.000.000	-
4.01 - 4.1.0307 - 2.30	Pemeliharaan rutin/berkala bangunan gedung non kantor	Jumlah rehab gedung kantor menjadi nyaman dan terawat	Jumlah gedung terpelihara	Gedung RSPD	Gedung RSPD	3 Unit (Gedung RSPD dan Gedung Sunan Pandanaran, Toilet)	3 Unit	50.000.000	51.350.000	1.350.000
4.01 - 4.1.0307 - 2.53	Penataan Lingkungan Kantor	Jumlah pembuatan ruang ganti pakaian, rumah Genset dan studio Talk show	Jumlah pembuatan ruang ganti pakaian, rumah Genset dan studio Talk show	RSPD	RSPD	3 Unit	3 Unit	70.000.000	71.000.000	1.000.000
<b>JUMLAH</b>								<b>2.761.837.000</b>	<b>2.926.581.821</b>	<b>164.744.821</b>

**RENCANA PROGRAM DAN KEGIATAN  
PADA PERUBAHAN RENCANA KERJA PEMERINTAH DAERAH (RKPD)  
KABUPATEN KLATEN TAHUN 2019**

**PERANGKAT DAERAH : BAGIAN UMUM**

Kode	Urusan/Bidang Urusan Pemerintahan Daerah Dan Program/Kegiatan	Indikator Kinerja Program/Kegiatan		Rencana Tahun 2019						
		Sebelum Perubahan	Sesudah Perubahan	Lokasi		Target Capaian Kinerja		Pagu Indikatif		
				Sebelum Perubahan	Sesudah Perubahan	Sebelum Perubahan	Sesudah Perubahan	Sebelum Perubahan	Sesudah Perubahan	Bertambah/ (Berkurang)
1	2	3	4	5	6	7	8	9	10	11
<b>4.01 - 4.1.0308 - 1</b>	<b>Program Pelayanan Administrasi Perkantoran</b>							<b>7.635.050.000</b>	<b>9.141.761.000</b>	<b>1.506.711.000</b>
4.01 - 4.1.0308 - 1.1	Penyediaan jasa surat menyurat	Jumlah surat masuk dan keluar	jumlah surat terkirim	bagian umum setda kabupaten klaten	bagian umum setda kabupaten klaten	2.500 surat	2.500 surat	25.000.000	54.000.000	29.000.000
4.01 - 4.1.0308 - 1.2	Penyediaan jasa komunikasi, sumber daya air dan listrik	Jumlah tagihan terbayar (telpon, listrik, air, langganan Internet, dan Tv kabel)	jumlah jenis rekening terbayar	Bagian Umum, Rumjab Bupati Wabup, Gedung Wanita	Bagian Umum, Rumjab Bupati Wabup, Gedung Wanita	12 bulan	5 jenis	2.000.000.000	2.510.400.000	510.400.000
4.01 - 4.1.0308 - 1.3	Penyediaan jasa peralatan dan perlengkapan kantor	Jumlah peralatan kantor tersedia	jumlah peralatan dan perlengkapan kantor tersedia	Bagian Umum Rumjab Bupati Wabup	Bagian Umum Rumjab Bupati Wabup	12 bulan	75 kali	175.000.000	425.000.000	250.000.000
4.01 - 4.1.0308 - 1.7	Penyediaan jasa administrasi keuangan	Jumlah pajak PBB Rumdin bupati, Wakil Bupati dan penanganan dokumen inaktif Jumlah Dokumen Laporan Keuangan Jumlah kegiatan penataan dokumen inaktif Jumlah kelengkapan administrasi keuangan	jumlah THL adm	Rumdin bupati, Wakil Bupati, Bag. Umum setda kab.klaten	Bag. Umum	1 Paket  1 Dokumen  12 bulan  1 Paket	2 org	115.000.000	145.270.000	30.270.000
4.01 - 4.1.0308 - 1.8	Penyediaan jasa kebersihan kantor	Jumlah Tenaga Harian Lepas (THL) Kebersihan  Jumlah perelengkapan dan bahan kebersihan tersedia Jumlah Rakor Tenaga Harian Lepas (THL) Kebersihan Jumlah seragam tenaga pembersih  jumlah tenaga kontrak pembersih	jumlah thl kebersihan kantor	Bagian Umum Rumjab Bupati Wabup bagian umum setda kabupaten klaten bagian umum setda kabupaten klaten bagian umum setda kabupaten klaten bagian umum setda kabupaten klaten	Bagian Umum Rumjab Bupati Wabup, Pemda II	50 org  12 bl  6 kali  100 stel  4 org	60 org	1.522.696.000	1.080.432.000	(442.264.000)
4.01 - 4.1.0308 - 1.10	Penyediaan alat tulis kantor	Jumlah dan jenis alat tulis kantor (ATK) tersedia	jumlah jenis alat tulis kantor tersedia	bagian umum setda kabupaten klaten	bagian umum setda kabupaten klaten	1 Paket	53 jenis	100.000.000	100.000.000	-
4.01 - 4.1.0308 - 1.11	Penyediaan barang cetakan dan penggandaan	Jumlah barang cetakan dan penggandaan tersedia Jumlah ketersediaan buku agenda kerja Jumlah penggandaan dan jilid	Jumlah barang cetakan dan penggandaan tersedia	bagian umum setda kabupaten klaten bagian umum setda kabupaten klaten bagian umum setda kabupaten klaten	bagian umum setda kabupaten klaten	1 Paket  300 buku  1 Paket	17 jenis	135.000.000	200.000.000	65.000.000
4.01 - 4.1.0308 - 1.12	Penyediaan komponen instalasi listrik/penerangan bangunan kantor	Jumlah ketersediaan komponen listrik	jumlah jenis komponen listrik dan penerangan bangunan kantor	Bagian Umum Rumjab Bupati Wabup	Bagian Umum Rumjab Bupati Wabup	25 jenis	18 jenis	85.000.000	163.500.000	78.500.000

BAGIAN UMUM

<http://e-planning.klatenkab.go.id/perubahan/>

Kode	Urusan/Bidang Urusan Pemerintahan Daerah Dan Program/Kegiatan	Indikator Kinerja Program/Kegiatan		Rencana Tahun 2019						
		Sebelum Perubahan	Sesudah Perubahan	Lokasi		Target Capaian Kinerja		Pagu Indikatif		
				Sebelum Perubahan	Sesudah Perubahan	Sebelum Perubahan	Sesudah Perubahan	Sebelum Perubahan	Sesudah Perubahan	Bertambah/ (Berkurang)
1	2	3	4	5	6	7	8	9	10	11
4.01 - 4.1.0308 - 1.14	Penyediaan peralatan rumah tangga	Jumlah ketersediaan refill pengharum Jumlah ketersediaan refill tabung damkar Jumlah ketersediaan peralatan dapur	jumlah peralatan rumah tangga tersedia	Bagian Umum Rumjab Bupati Wabup bagian umum setda kabupaten klaten Rumjab Bupati Wabup	Bagian Umum Rumjab Bupati Wabup	36 titik 28 tabung 23 jenis	2 bh	138.828.000	38.828.000	(100.000.000)
4.01 - 4.1.0308 - 1.15	Penyediaan bahan bacaan dan peraturan perundang-undangan	Jumlah ketersediaan bahan bacaan	jumlah bahan bacaan tersedia	bagian umum setda kabupaten klaten	bagian umum setda kabupaten klaten	6 jenis	4 jenis	30.000.000	42.000.000	12.000.000
4.01 - 4.1.0308 - 1.16	Penyediaan bahan logistik	Jumlah ketersediaan bbm	jumlah bahan logistik tersedia	Bupati Wabup	Bupati Wabup sekretariat	30.000 liter	2 bh	375.000.000	475.000.000	100.000.000
4.01 - 4.1.0308 - 1.17	Penyediaan makanan dan minuman	Jumlah ketersediaan makanan dan minuman untuk jamuan rapat dan tamu Jumlah ketersediaan lembur pegawai untuk pelayanan tamu	jumlah makanan dan minuman tersedia	bagian umum setda kabupaten klaten bagian umum setda kabupaten klaten	bagian umum setda kabupaten klaten	12 bulan 12 bl	125 paket	620.000.000	1.050.000.000	430.000.000
4.01 - 4.1.0308 - 1.18	Rapat-rapat koordinasi dan konsultasi ke luar daerah	Jumlah perjalanan dinas luar daerah	jumlah frekuensi perjalanan dinas luar daerah	bagian umum setda kabupaten klaten	bagian umum setda kabupaten klaten	12 bulan	400 kali	600.000.000	900.000.000	300.000.000
4.01 - 4.1.0308 - 1.19	Rapat-rapat koordinasi dan konsultasi dalam daerah	Jumlah perjalanan dinas dalam daerah	jumlah frekuensi perjalanan dinas dalam daerah	bagian umum setda kabupaten klaten	bagian umum setda kabupaten klaten	12 bulan	3.500 kali	500.000.000	750.000.000	250.000.000
4.01 - 4.1.0308 - 1.20	Penyediaan Jasa Pengamanan Kantor	Jumlah Tenaga Harian Lepas (THL) keamanan Jumlah ketersediaan seragam untuk tenaga pengaman Jumlah ketersediaan makanan dan minuman untuk rakor jumlah tenaga kontrak pengamanan kantor	Jumlah Tenaga Harian Lepas (THL) keamanan	Bagian Umum Rumjab Bupati Wabup Bagian Umum Rumjab Bupati Wabup bagian umum setda kabupaten klaten bagian umum setda kab klaten	Bagian Umum Rumjab Bupati Wabup	35 org 70 stel 6 kali 4 org	49 org	987.897.000	933.804.000	(54.093.000)
4.01 - 4.1.0308 - 1.21	Penyediaan jasa pengemudi kantor	Jumlah Tenaga Harian Lepas (THL) Pengemudi Jumlah ketersediaan peralatan kebersihan dan bahan pembersih Jumlah ketersediaan makanan dan minuman untuk rakor Jumlah ketersediaan seragam untuk tenaga pengemudi	Jumlah Tenaga Harian Lepas (THL) Pengemudi	bagian umum setda kabupaten klaten bagian umum setda kabupaten klaten bagian umum setda kabupaten klaten bagian umum setda kabupaten klaten	bagian umum setda kabupaten klaten	5 org 10 jenis 6 kali 10 stel	10 org	175.629.000	193.527.000	17.898.000
4.01 - 4.1.0308 - 1.25	Penyediaan Jasa Jaminan Pemeliharaan Kesehatan	Jumlah ketersediaan biaya pengobatan/perawatan	jumlah jaminan pemeliharaan kesehatan terbayar	bagian umum setda kabupaten klaten	bagian umum setda kabupaten klaten	2 keluarga (Bupati dan Wabup)	2 bh	50.000.000	80.000.000	30.000.000
<b>4.01 - 4.1.0308 - 2</b>	<b>Program Peningkatan Sarana dan Prasarana Aparatur</b>							<b>1.365.000.000</b>	<b>3.332.039.000</b>	<b>1.967.039.000</b>
4.01 - 4.1.0308 - 2.6	Pengadaan perlengkapan rumah jabatan/dinas	Pendingin Ruangan, Mesin Cuci dan perlengkapan dapur	jumlah perlengkapan rumjab/dinas terbeli	Rumjab Bupati Wabup	Rumjab Bupati Wabup	3 jenis	3 unit	150.000.000	215.805.000	65.805.000
4.01 - 4.1.0308 - 2.7	Pengadaan perlengkapan gedung kantor	LCD proyektor dan set conference system	jumlah perlengkapan gedung terbeli	bagian umum setda kabupaten klaten	bagian umum setda kabupaten klaten	2 jenis	6 unit	100.000.000	346.000.000	246.000.000
4.01 - 4.1.0308 - 2.9	Pengadaan peralatan gedung kantor	Jumlah ketersediaan peralatan kantor	jumlah peralatan gedung terbeli	bagian umum setda kabupaten klaten	bagian umum setda kabupaten klaten	2 jenis	5 unit	100.000.000	335.955.000	235.955.000

Kode	Urusan/Bidang Urusan Pemerintahan Daerah Dan Program/Kegiatan	Indikator Kinerja Program/Kegiatan		Rencana Tahun 2019						
		Sebelum Perubahan	Sesudah Perubahan	Lokasi		Target Capaian Kinerja		Pagu Indikatif		
				Sebelum Perubahan	Sesudah Perubahan	Sebelum Perubahan	Sesudah Perubahan	Sebelum Perubahan	Sesudah Perubahan	Bertambah/ (Berkurang)
1	2	3	4	5	6	7	8	9	10	11
4.01 - 4.1.0308 - 2.10	Pengadaan mebeleur	kursi rapat	jumlah meubeulair terbeli	Bagian Umum Rumjab Bupati Wabup	Bagian Umum Rumjab Bupati Wabup	2 jenis	18 unit	50.000.000	223.202.000	173.202.000
4.01 - 4.1.0308 - 2.20	Pemeliharaan rutin/berkala rumah jabatan	Jumlah kondisi rumah jabatan baik dan terpeliharaan	jumlah rumdin terpelihara	Rumjab Bupati Wabup	Rumjab Bupati Wabup	2 lokasi	2 unit	50.000.000	170.000.000	120.000.000
4.01 - 4.1.0308 - 2.22	Pemeliharaan rutin/berkala gedung kantor	Jumlah gedung kantor terpelihara	jumlah gedung kantor terpelihara	bagian umum setda kabupaten klaten	Pemda I dan II	2 gedung	2 unit	200.000.000	908.250.000	708.250.000
4.01 - 4.1.0308 - 2.23	Pemeliharaan rutin/berkala mobil jabatan	Jumlah mobil jabatan terpelihara baik	jumlah mobil jabatan terpelihara	Rumjab Bupati Wabup	Rumjab Bupati Wabup	4 mobil	4 unit	75.000.000	75.000.000	-
4.01 - 4.1.0308 - 2.24	Pemeliharaan rutin/berkala kendaraan dinas/operasional	Jumlah kendaraan dinas	jumlah kendaraan dinas terpelihara	bagian umum setda kabupaten klaten	bagian umum setda kabupaten klaten	43 unit ( Mobil dan Motor)	43 unit	375.000.000	350.000.000	(25.000.000)
4.01 - 4.1.0308 - 2.25	Pemeliharaan rutin/berkala perlengkapan rumah jabatan/dinas	Jumlah perlengkapan rumjab/dinas terpelihara baik	jumlah perlengkapan rumjab/dinas terpelihara	Rumjab Bupati Wabup	Rumjab Bupati Wabup	5 jenis	5 unit	30.000.000	50.527.000	20.527.000
4.01 - 4.1.0308 - 2.26	Pemeliharaan rutin/berkala perlengkapan gedung kantor	Jumlah perlengkapan kantor terpelihara baik	jumlah perlengkapan gedung terpelihara	bagian umum setda kabupaten klaten	bagian umum setda kabupaten klaten	3 jenis	32 unit	50.000.000	111.000.000	61.000.000
4.01 - 4.1.0308 - 2.28	Pemeliharaan rutin/berkala peralatan gedung kantor	peralatan kantor terpelihara dengan baik	jumlah peralatan gedung terpelihara	bagian umum setda kabupaten klaten	bagian umum setda kabupaten klaten	4 jenis	40 unit	30.000.000	30.000.000	-
4.01 - 4.1.0308 - 2.29	Pemeliharaan rutin/berkala mebeleur	meubeulair terpelihara baik	jumlah meubeulair terpelihara	Bagian Umum Rumjab Bupati Wabup	Bagian Umum Rumjab Bupati Wabup	3 jenis	12 unit	30.000.000	50.000.000	20.000.000
4.01 - 4.1.0308 - 2.53	Penataan Lingkungan Kantor	Jumlah taman terpelihara asri dan nyaman	jumlah lingkungan kantor tertata	pemda Rumjab Bupati Wabup	Pemda I, Pemda II Rumjab Bupati Wabup Catpil	4 taman	5 paket	125.000.000	466.300.000	341.300.000
<b>4.01 - 4.1.0308 - 3</b>	<b>Program peningkatan disiplin aparatur</b>							<b>30.000.000</b>	<b>75.000.000</b>	<b>45.000.000</b>
4.01 - 4.1.0308 - 3.2	Pengadaan pakaian dinas beserta perlengkapannya	Jumlah ketersediaan pakaian dinas untuk bupati wabup	jumlah pakaian dinas beserta perlengkapannya	Bupati Wabup	Bupati Wabup	6 jenis	31 bh	30.000.000	75.000.000	45.000.000
<b>4.01 - 4.1.0308 - 16</b>	<b>Program peningkatan pelayanan kedinasan kepala daerah/wakil kepala daerah</b>	<b>- Penyediaan kebutuhan rumah tangga bupati/wk. Bupati</b>	<b>- Penyediaan kebutuhan rumah tangga bupati/wk. Bupati</b>			<b>- 9 Bahan pokok</b>	<b>- 9 Bahan pokok</b>	<b>2.725.000.000</b>	<b>3.196.200.000</b>	<b>471.200.000</b>
4.01 - 4.1.0308 - 16.1	Dialog/audiensi dengan tokoh-tokoh masyarakat, pimpinan/anggota organisasi sosial dan kemasyarakatan	Jumlah ketersediaan makanan dan minuman tamu	jumlah acara jamuan tamu	Rumjab Bupati Wabup	Rumjab Bupati Wabup	36 acara	60 paket	250.000.000	520.000.000	270.000.000
4.01 - 4.1.0308 - 16.2	Penerimaan kunjungan kerja pejabat negara/departemen/lembaga pemerintah non departemen/luar negeri	Jumlah ketersediaan makanan dan minuman tamu	jumlah acara jamuan tamu	Rumjab Bupati Wabup	Rumjab Bupati Wabup	36 acara	60 paket	150.000.000	230.000.000	80.000.000
4.01 - 4.1.0308 - 16.4	Rapat koordinasi pejabat pemerintahan daerah	Jumlah ketersediaan makanan dan minuman tamu	jumlah acara jamuan tamu	Rumjab Bupati Wabup	Rumjab Bupati Wabup	36 acara	36 paket	75.000.000	75.000.000	-
4.01 - 4.1.0308 - 16.6	Koordinasi dengan pemerintah pusat dan pemerintah daerah lainnya	Jumlah perjalanan dinas bupati/wabup	jumlah frekuensi perjalanan dinas dalam luar daerah	Bupati Wabup	Bupati Wabup	70 oj	80 kali	450.000.000	571.200.000	121.200.000
4.01 - 4.1.0308 - 16.12	Penyediaan Biaya Rumah Tangga Kepala Daerah/Wakil Kepala Daerah	Jumlah biaya rumah tangga bupati/wakil bupati	jumlah kebutuhan	Bupati Wabup	Bupati Wabup	12 bulan	14 jenis	1.800.000.000	1.800.000.000	-
<b>4.03 - 4.1.0308 - 27</b>	<b>Program Peningkatan Kualitas Perencanaan</b>	<b>- Jumlah Dokumen Perencanaan Renja-PD disusun tepat waktu</b>	<b>- Jumlah Dokumen Perencanaan Renja-PD disusun tepat waktu</b>			<b>- 2 jenis dokumen</b>	<b>- 2 jenis dokumen</b>	<b>28.000.000</b>	<b>28.000.000</b>	<b>-</b>
4.03 - 4.1.0308 - 27.2	Penyusunan dan evaluasi Rencana Kerja Perangkat Daerah	Jumlah dokumen perencanaan	Jumlah dokumen	bagian umum setda kabupaten klaten	bagian umum setda kabupaten klaten	7 dok	7 dok	25.000.000	25.000.000	-

Kode	Urusan/Bidang Urusan Pemerintahan Daerah Dan Program/Kegiatan	Indikator Kinerja Program/Kegiatan		Rencana Tahun 2019						
				Lokasi		Target Capaian Kinerja		Pagu Indikatif		
		Sebelum Perubahan	Sesudah Perubahan	Sebelum Perubahan	Sesudah Perubahan	Sebelum Perubahan	Sesudah Perubahan	Sebelum Perubahan	Sesudah Perubahan	Bertambah/ (Berkurang)
1	2	3	4	5	6	7	8	9	10	11
4.03 - 4.1.0308 - 27.3	Monitoring, evaluasi dan pengendalian Program/Kegiatan Perangkat Daerah	Jumlah dokumen kegiatan terlaksana	Jumlah dokumen	bagian umum setda kabupaten klaten	bagian umum setda kabupaten klaten	3 Dokumen (Lap. Bulanan, Lap. Triwulan, LPJIP)	3 Dokumen	3.000.000	3.000.000	-
<b>JUMLAH</b>								<b>11.783.050.000</b>	<b>15.773.000.000</b>	<b>3.989.950.000</b>



**RENCANA PROGRAM DAN KEGIATAN  
PADA PERUBAHAN RENCANA KERJA PEMERINTAH DAERAH (RKPD)  
KABUPATEN KLATEN TAHUN 2019**

**PERANGKAT DAERAH : BAGIAN LAYANAN PENGADAAN BARANG DAN JASA**

Kode	Urusan/Bidang Urusan Pemerintahan Daerah Dan Program/Kegiatan	Indikator Kinerja Program/Kegiatan		Rencana Tahun 2019							
				Lokasi		Target Capaian Kinerja		Pagu Indikatif			
		Sebelum Perubahan	Sesudah Perubahan	Sebelum Perubahan	Sesudah Perubahan	Sebelum Perubahan	Sesudah Perubahan	Sebelum Perubahan	Sesudah Perubahan	Bertambah/ (Berkurang)	
1	2	3	4	5	6	7	8	9	10	11	
<b>4.01 - 4.1.0309 - 1</b>	<b>Program Pelayanan Administrasi Perkantoran</b>								<b>165.200.000</b>	<b>142.669.000</b>	<b>(22.531.000)</b>
4.01 - 4.1.0309 - 1.1	Penyediaan jasa surat menyurat	Jumlah Surat Keluar	Jumlah Surat terkirim	Bagian Layanan Pengadaan Barang/Jasa	Bagian Layanan Pengadaan Barang/Jasa	50 Kali	20 Kali	1.500.000	1.827.000	327.000	
4.01 - 4.1.0309 - 1.10	Penyediaan alat tulis kantor	Jumlah Alat Tulis Kantor	Jumlah Jenis ATK tersedia	Bagian Layanan Pengadaan Barang/Jasa	Bagian Layanan Pengadaan Barang/Jasa	1 Paket	30 Jenis	15.000.000	16.954.000	1.954.000	
4.01 - 4.1.0309 - 1.11	Penyediaan barang cetakan dan penggandaan	Jumlah Penggandaan	Jumlah jenis cetak penggandaan	Bagian Layanan Pengadaan Barang/Jasa	Bagian Layanan Pengadaan Barang/Jasa	30.000 Lembar	4 jenis	10.000.000	12.500.000	2.500.000	
4.01 - 4.1.0309 - 1.15	Penyediaan bahan bacaan dan peraturan perundang-undangan	Jumlah Surat Kabar dan Buku peraturan perundangan	Jumlah bacaan dan peraturan perundang undangan tersedia	Bagian Layanan Pengadaan Barang/Jasa	Bagian Layanan Pengadaan Barang/Jasa	4 Jenis ( Solo Pos ,SM, Jawa Pos dan peraturan perundangan)	4 Jenis ( Solo Pos ,SM, Jawa Pos dan peraturan perundangan)	10.000.000	6.500.000	(3.500.000)	
4.01 - 4.1.0309 - 1.17	Penyediaan makanan dan minuman	Jumlah Pelaksanaan Rapat	Jumlah makanan dan minuman tersedia	Bagian Layanan Pengadaan Barang/Jasa	Bagian Layanan Pengadaan Barang/Jasa	20 Kali	500 makanan	16.500.000	17.888.000	1.388.000	
4.01 - 4.1.0309 - 1.18	Rapat-rapat koordinasi dan konsultasi ke luar daerah	Jumlah perjalanan Luar Daerah	Jumlah frekuensi perjalanan dinas ke luar daerah	Bagian Layanan Pengadaan Barang/Jasa	Bagian Layanan Pengadaan Barang/Jasa	25 Kali	22 Kali	100.000.000	75.000.000	(25.000.000)	
4.01 - 4.1.0309 - 1.19	Rapat-rapat koordinasi dan konsultasi dalam daerah	Jumlah perjalanan Dalam Daerah	Jumlah frekuensi perjalanan dinas dalam daerah	Bagian Layanan Pengadaan Barang/Jasa	Bagian Layanan Pengadaan Barang/Jasa	15 Kali	10 Kali	12.200.000	12.000.000	(200.000)	
<b>4.01 - 4.1.0309 - 2</b>	<b>Program Peningkatan Sarana dan Prasarana Aparatur</b>							<b>237.000.000</b>	<b>105.818.000</b>	<b>(131.182.000)</b>	
4.01 - 4.1.0309 - 2.9	Pengadaan peralatan gedung kantor	Jumlah Peralatan gedung kantor	Jumlah Peralatan gedung kantor terbeli	Bagian Layanan Pengadaan Barang/Jasa	Bagian Layanan Pengadaan Barang/Jasa	28 Unit(Printer 2 unit, Mesin Paper Shredder 1 unit,10 PC dan Software OS 10 unit, Hardisk 4 Tera 1 unit, UPS 1 unit, AC 1 unit, Laptop 1 unit, Renewal UTM Watch Guard 1 Unit)	4 jenis	190.000.000	58.176.000	(131.824.000)	
4.01 - 4.1.0309 - 2.10	Pengadaan mebeleur	Jumlah Almari Arsip	Jumlah jenis mebeleur terbeli	Bagian Layanan Pengadaan Barang/Jasa	Bagian Layanan Pengadaan Barang/Jasa	4 Unit	2 jenis	20.000.000	21.550.000	1.550.000	

Kode	Urusan/Bidang Urusan Pemerintahan Daerah Dan Program/Kegiatan	Indikator Kinerja Program/Kegiatan		Rencana Tahun 2019						
				Lokasi		Target Capaian Kinerja		Pagu Indikatif		
		Sebelum Perubahan	Sesudah Perubahan	Sebelum Perubahan	Sesudah Perubahan	Sebelum Perubahan	Sesudah Perubahan	Sebelum Perubahan	Sesudah Perubahan	Bertambah/ (Berkurang)
1	2	3	4	5	6	7	8	9	10	11
4.01 - 4.1.0309 - 2.24	Pemeliharaan rutin/berkala kendaraan dinas/operasional	Jumlah Kendaraan Dinas yang dipelihara: 1 kendaraan roda 4, 3 kendaraan roda 2	Jumlah Kendaraan Dinas operasional terpelihara	Bagian Layanan Pengadaan Barang/Jasa	Bagian Layanan Pengadaan Barang/Jasa	4 Unit	5 Unit	12.000.000	17.092.000	5.092.000
4.01 - 4.1.0309 - 2.28	Pemeliharaan rutin/berkala peralatan gedung kantor	Jumlah peralatan gedung kantor yang terpelihara	Jumlah peralatan gedung kantor yang terpelihara	Bagian Layanan Pengadaan Barang/Jasa	Bagian Layanan Pengadaan Barang/Jasa	16 Unit ( 12 PC, 4 Printer)	16 Unit ( 12 PC, 4 Printer)	15.000.000	9.000.000	(6.000.000)
<b>4.01 - 4.1.0309 - 23</b>	<b>Program Peningkatan Koordinasi Pelaksanaan Pembangunan</b>							<b>620.000.000</b>	<b>523.513.000</b>	<b>(96.487.000)</b>
4.01 - 4.1.0309 - 23.1	Penyusunan Peraturan Bupati tentang Petunjuk Pelaksanaan Pembangunan	Jumlah Dokumen Peraturan Bupati	Jumlah Dokumen Peraturan Bupati	Bagian Layanan Pengadaan Barang/Jasa	Bagian Layanan Pengadaan Barang/Jasa	1 Dokumen	1 Dokumen	100.000.000	95.884.000	(4.116.000)
		Sosialisasi Peraturan Perundang-Undangan		Bagian Layanan Pengadaan Barang/Jasa		2 Kali				
4.01 - 4.1.0309 - 23.3	Penunjang operasional Unit Layanan Pengadaan (ULP)	Jumlah Paket Pekerjaan di Lelang	Jumlah paket tender selesai	Bagian Layanan Pengadaan Barang/Jasa	Bagian Layanan Pengadaan Barang/Jasa	200 Paket Lelang	200 Paket Lelang	430.000.000	364.667.000	(65.333.000)
		Jumlah Pembinaan Kompetensi Teknis		Bagian Layanan Pengadaan Barang/Jasa		2 Kali				
4.01 - 4.1.0309 - 23.4	Peningkatan Layanan Pengadaan Secara Elektronik (LPSE)	Jumlah Pengguna Layanan Pengadaan Secara Elektronik : 51 OPD, 300 Penyedia	Jumlah Pengguna Layanan Pengadaan Secara Elektronik	Bagian Layanan Pengadaan Barang/Jasa	Bagian Layanan Pengadaan Barang/Jasa	351 OPD/Penyedia	351 OPD/Penyedia	90.000.000	62.962.000	(27.038.000)
<b>4.03 - 4.1.0309 - 6</b>	<b>Program peningkatan pengembangan sistem pelaporan capaian kinerja dan keuangan</b>							<b>5.000.000</b>	<b>2.500.000</b>	<b>(2.500.000)</b>
4.03 - 4.1.0309 - 6.1	Penyusunan laporan capaian kinerja dan ikhtisar realisasi kinerja SKPD	Jumlah Dokumen	Jumlah Dokumen	Bagian Layanan Pengadaan Barang/Jasa	Bagian Layanan Pengadaan Barang/Jasa	1 Dokumen	1 Dokumen	5.000.000	2.500.000	(2.500.000)
<b>4.03 - 4.1.0309 - 27</b>	<b>Program Peningkatan Kualitas Perencanaan</b>	<b>- Jumlah Dokumen Perencanaan Renstra PD disusun tepat waktu</b> <b>- Jumlah Dokumen Perencanaan Renja-PD disusun tepat waktu</b>	<b>- Jumlah Dokumen Perencanaan Renstra PD disusun tepat waktu</b> <b>- Jumlah Dokumen Perencanaan Renja-PD disusun tepat waktu</b>			<b>- 1 jenis dokumen</b> <b>- 2 jenis dokumen</b>	<b>- 1 jenis dokumen</b> <b>- 2 jenis dokumen</b>	<b>6.500.000</b>	<b>4.500.000</b>	<b>(2.000.000)</b>
4.03 - 4.1.0309 - 27.2	Penyusunan dan evaluasi Rencana Kerja Perangkat Daerah	Jumlah Dokumen Perencanaan	Jumlah Dokumen Perencanaan	Bagian Layanan Pengadaan Barang/Jasa	Bagian Layanan Pengadaan Barang/Jasa	2 Dokumen ( Renja, renja P)	2 Dokumen	3.500.000	2.000.000	(1.500.000)
4.03 - 4.1.0309 - 27.3	Monitoring, evaluasi dan pengendalian Program/Kegiatan Perangkat Daerah	Jumlah Dokumen Laporan Monev	Jumlah Dokumen Laporan Monev	Bagian Layanan Pengadaan Barang/Jasa	Bagian Layanan Pengadaan Barang/Jasa	4 Dokumen	4 Dokumen	3.000.000	2.500.000	(500.000)
<b>JUMLAH</b>								<b>1.033.700.000</b>	<b>779.000.000</b>	<b>(254.700.000)</b>

**RENCANA PROGRAM DAN KEGIATAN  
PADA PERUBAHAN RENCANA KERJA PEMERINTAH DAERAH (RKPD)  
KABUPATEN KLATEN TAHUN 2019**

**PERANGKAT DAERAH : SEKRETARIAT DPRD**

Kode	Urusan/Bidang Urusan Pemerintahan Daerah Dan Program/Kegiatan	Indikator Kinerja Program/Kegiatan		Rencana Tahun 2019							
				Lokasi		Target Capaian Kinerja		Pagu Indikatif			
		Sebelum Perubahan	Sesudah Perubahan	Sebelum Perubahan	Sesudah Perubahan	Sebelum Perubahan	Sesudah Perubahan	Sebelum Perubahan	Sesudah Perubahan	Bertambah/ (Berkurang)	
1	2	3	4	5	6	7	8	9	10	11	
<b>4.01 - 4.1.0401 - 1</b>	<b>Program Pelayanan Administrasi Perkantoran</b>								<b>2.221.725.000</b>	<b>1.793.880.000</b>	<b>(427.845.000)</b>
4.01 - 4.1.0401 - 1.1	Penyediaan jasa surat menyurat	Jumlah surat masuk dan surat keluar	Jumlah dan jenis pelayanan surat menyurat	Sekretariat DPRD Kab. Klaten	Sekretariat DPRD Kab. Klaten	8.000 surat	8.000 surat	58.500.000	54.800.000	(3.700.000)	
4.01 - 4.1.0401 - 1.2	Penyediaan jasa komunikasi, sumber daya air dan listrik	Jumlah dan Jenis jasa komunikasi dan sumber daya air dan Listrik	Jumlah dan Jenis jasa komunikasi dan sumber daya air dan Listrik	Sekretariat DPRD Kab Klaten	Sekretariat DPRD Kab Klaten	1 2 Saluran PDAM,12,Saluran Telepon,dan Saluran Listrik, Internet	1 2 Saluran PDAM,12,Saluran Telepon,dan Saluran Listrik, Internet	260.000.000	300.000.000	40.000.000	
4.01 - 4.1.0401 - 1.7	Penyediaan jasa administrasi keuangan	Jumlah ATK dan penggandaan	Jumlah dan jenis jasa administrasi yang di sediakan	Sekretariat DPRD Kab Klaten	Sekretariat DPRD Kab Klaten	1 Paket	1 Paket	60.000.000	99.454.000	39.454.000	
4.01 - 4.1.0401 - 1.8	Penyediaan jasa kebersihan kantor	Jumlah THL Kebersihan	Jumlah dan jenis THL Kebersihan sekretariat DPRD kab Klaten	Sekretariat DPRD Kab Klaten	Sekretariat DPRD Kab Klaten	10 orang ( 7 di gedung DPRD, 3 Rumdin ketua DPRD	10 orang ( 7 di gedung DPRD, 3 Rumdin ketua DPRD	350.000.000	193.453.000	(156.547.000)	
4.01 - 4.1.0401 - 1.11	Penyediaan barang cetakan dan penggandaan	Jumlah dan jenis penyediaan barang cetakan dan penggandaan	Jumlah dan jenis penyediaan barang cetakan dan penggandaan	Sekretariat DPRD Kab. Klaten	Sekretariat DPRD Kab. Klaten	7 jenis (buku Kartu Kendali, Label Barang Invenntaris Buku Disposisi, Stop Map, Kartu Ucapan , Agenda, ID Card)	7 jenis (buku Kartu Kendali, Label Barang Invenntaris Buku Disposisi, Stop Map, Kartu Ucapan , Agenda, ID Card)	50.000.000	45.000.000	(5.000.000)	
4.01 - 4.1.0401 - 1.12	Penyediaan komponen instalasi listrik/penerangan bangunan kantor	Jumlah dan Jenis Penyediaan Komponen Istalasi Listrik/Penerangan bangunan Kantor.	Jumlah dan Jenis Penyediaan Komponen Instalasi Listrik/Penerangan bangunan Kantor.	Sekretariat DPRD Kab Klaten	Sekretariat DPRD Kab Klaten	1 Paket	22 Jenis	15.000.000	11.454.000	(3.546.000)	
4.01 - 4.1.0401 - 1.13	Penyediaan peralatan dan perlengkapan kantor	Jumlah dan jenis Penyediaan Peralatan dan Perlengkapan Kantor	Jumlah dan jenis Penyediaan Peralatan dan Perlengkapan Kantor	Sekretariat DPRD Kab Klaten	Sekretariat DPRD Kab Klaten	8 Jenis (Baterai, Refil apar, pupuk Kcl, Spanduk, Umbul-umbul, Bendera, Plakat, Tulisan Bahan Mika)	8 Jenis (Baterai, Refil apar, pupuk Kcl, Spanduk, Umbul-umbul, Bendera, Plakat, Tulisan Bahan Mika)	80.000.000	118.000.000	38.000.000	
4.01 - 4.1.0401 - 1.15	Penyediaan bahan bacaan dan peraturan perundang-undangan	Jumlah dan Jenis Penyediaan bahan bacaan dan peraturan perundang-undangan	Jumlah dan Jenis Penyediaan bahan bacaan dan peraturan perundang-undangan	Sekretariat DPRD Kab Klaten	Sekretariat DPRD Kab Klaten	14 Jenis (6 Macam Surat kabar dan 8 Jenis Buku)	6 Jenis (6 Macam Surat kabar dan 8 Jenis Buku)	168.225.000	124.975.000	(43.250.000)	
4.01 - 4.1.0401 - 1.16	Penyediaan bahan logistik	Jumlah dan Jenis Bahan Bakar Minyak	Jumlah dan Jenis bahan logistik kantor yang disediakan	Sekretariat DPRD Kab Klaten	Sekretariat DPRD Kab Klaten	7 Unit (5 Mobil,2 Genzet)	5 dan 1 genzet Unit (5 Mobil,1 Genzet)	50.000.000	20.000.000	(30.000.000)	
4.01 - 4.1.0401 - 1.17	Penyediaan makanan dan minuman	Jumlah dan Jenis Penyediaan makanan dan minuman untuk rapat dan tamu	Jumlah dan Jenis Penyediaan makanan dan minuman untuk rapat dan tamu	Sekretariat DPRD Kab Klaten	Sekretariat DPRD Kab Klaten	1 Paket	1 Paket	180.000.000	230.000.000	50.000.000	

Kode	Urusan/Bidang Urusan Pemerintahan Daerah Dan Program/Kegiatan	Indikator Kinerja Program/Kegiatan		Rencana Tahun 2019						
		Sebelum Perubahan	Sesudah Perubahan	Lokasi		Target Capaian Kinerja		Pagu Indikatif		
				Sebelum Perubahan	Sesudah Perubahan	Sebelum Perubahan	Sesudah Perubahan	Sebelum Perubahan	Sesudah Perubahan	Bertambah/ (Berkurang)
1	2	3	4	5	6	7	8	9	10	11
4.01 - 4.1.0401 - 1.18	Rapat-rapat koordinasi dan konsultasi ke luar daerah	Jumlah perjalanan dinas luar daerah	Jumlah perjalanan dinas luar daerah	Sekretariat DPRD Kab. Klaten	Sekretariat DPRD Kab. Klaten	12 bulan	12 bulan	450.000.000	250.000.000	(200.000.000)
4.01 - 4.1.0401 - 1.19	Rapat-rapat koordinasi dan konsultasi dalam daerah	Jumlah perjalanan dinas dalam daerah	Jumlah perjalanan dinas dalam daerah	Sekretariat DPRD Kab. Klaten	Sekretariat DPRD Kab. Klaten	12 bulan	12 bulan	20.000.000	30.000.000	10.000.000
4.01 - 4.1.0401 - 1.20	Penyediaan Jasa Pengamanan Kantor	Jumlah Tenaga Harian Lepas (THL) Keamanan	Pemenuhan Jumlah Tenaga Harian Lepas (THL) Keamanan	Sekretariat dan Rumah Dinas Ketua DPRD Kab Klaten	Sekretariat dan Rumah Dinas Ketua DPRD Kab Klaten	14 orang (8 di kantor, 6 Rumah Dinas)	14 orang (8 di kantor, 6 Rumah Dinas)	425.000.000	261.744.000	(163.256.000)
4.01 - 4.1.0401 - 1.25	Penyediaan Jasa Jaminan Pemeliharaan Kesehatan	Jumlah Penyediaan jasa jaminan kesehatan bagi pimpinan dan Anggota DPRD Kab. Klaten	Jumlah Penyediaan jasa jaminan kesehatan bagi pimpinan dan Anggota DPRD Kab. Klaten	Sekretariat DPRD Kab. Klaten	Sekretariat DPRD Kab. Klaten	50 orang	50 orang	55.000.000	55.000.000	-
<b>4.01 - 4.1.0401 - 2</b>	<b>Program Peningkatan Sarana dan Prasarana Aparatur</b>							<b>1.470.750.000</b>	<b>673.169.000</b>	<b>(797.581.000)</b>
4.01 - 4.1.0401 - 2.6	Pengadaan perlengkapan rumah jabatan/dinas	Jumlah dan jenis perlengkapan rumah jabatan yang diadakan		Rumdin Ketua DPR		2 jenis (mebeleur)		100.000.000	-	(100.000.000)
4.01 - 4.1.0401 - 2.7	Pengadaan perlengkapan gedung kantor	Jumlah dan jenis perlengkapan gedung kantor yang diadakan	Jumlah dan jenis perlengkapan gedung kantor yang diadakan	Sekretariat DPRD Kab. Klaten	Sekretariat DPRD Kab. Klaten	35 Unit ( 8 AC, 12 PC, 3 Laptop, 12 Printer)	35 Unit ( 8 AC, 12 PC, 3 Laptop, 12 Printer)	200.000.000	124.680.000	(75.320.000)
4.01 - 4.1.0401 - 2.10	Pengadaan mebeleur	Jumlah dan jenis pengadaan mebelair kantor		Sekretariat DPRD Kab. Klaten		2 Jenis		210.000.000	-	(210.000.000)
4.01 - 4.1.0401 - 2.20	Pemeliharaan rutin/berkala rumah jabatan	Jumlah rumah jabatan yang dipelihara	Jumlah rumah jabatan yang dipelihara	Rumah Dinas	Rumah Dinas	1 unit	1 unit	60.000.000	60.000.000	-
4.01 - 4.1.0401 - 2.22	Pemeliharaan rutin/berkala gedung kantor	Jumlah Rehab dan Pemeliharaan gedung kantor yang dipelihara	Jumlah gedung kantor yang dipelihara	Sekretariat DPRD Kab. Klaten	Sekretariat DPRD Kab. Klaten	2 unit (Gedung Paripurna dan Kantor)	2 unit (Gedung Paripurna dan Kantor)	200.000.000	100.000.000	(100.000.000)
4.01 - 4.1.0401 - 2.23	Pemeliharaan rutin/berkala mobil jabatan	Jumlah mobil jabatan yang dipelihara	Jumlah mobil jabatan yang dipelihara	Sekretariat DPRD kab. Klaten	Sekretariat DPRD kab. Klaten	4 unit ( 4 Mobil)	4 unit ( 4 Mobil)	70.000.000	116.129.000	46.129.000
4.01 - 4.1.0401 - 2.24	Pemeliharaan rutin/berkala kendaraan dinas/operasional	Jumlah dan jenis kendaraan operasional yang dipelihara	Jumlah dan jenis kendaraan operasional yang dipelihara	Sekretariat DPRD kab. Klaten	Sekretariat DPRD kab. Klaten	20 Unit ( 8 Mobil, 12 Motor)	20 Unit ( 8 Mobil, 12 Motor)	120.000.000	112.815.000	(7.185.000)
4.01 - 4.1.0401 - 2.25	Pemeliharaan rutin/berkala perlengkapan rumah jabatan/dinas	Jumlah dan jenis perlengkapan rumah jabatan yang dipelihara	Jumlah dan jenis perlengkapan rumah jabatan yang dipelihara	Sekretariat DPRD kab. Klaten	Sekretariat DPRD kab. Klaten	7 jenis( AC, TV, Kulkas, Genset, Mebeler, Jaringan Internet, Tower, Jaringan Kabel	7 jenis( AC, TV, Kulkas, Genset, Mebeler, Jaringan Internet, Tower, Jaringan Kabel	35.000.000	30.000.000	(5.000.000)
4.01 - 4.1.0401 - 2.28	Pemeliharaan rutin/berkala peralatan gedung kantor	Jumlah dan jenis peralatan gedung kantor yang dipelihara	Jumlah dan jenis peralatan gedung kantor yang dipelihara	Sekretariat DPRD Kab. Klaten	Sekretariat DPRD Kab. Klaten	18 jenis	18 jenis	210.000.000	120.000.000	(90.000.000)
4.01 - 4.1.0401 - 2.29	Pemeliharaan rutin/berkala mebeleur	Jumlah dan jenis mebelair yang dipelihara	Jumlah dan jenis mebelair yang dipelihara	Sekretariat DPRD Kab. Klaten	Sekretariat DPRD Kab. Klaten	5 jenis	5 jenis	40.750.000	9.545.000	(31.205.000)
4.01 - 4.1.0401 - 2.53	Penataan Lingkungan Kantor	Jumlah lingkungan kantor yang ditata		Sekretariat DPRD Kab. Klaten		1 unit		225.000.000	-	(225.000.000)
<b>4.01 - 4.1.0401 - 3</b>	<b>Program peningkatan disiplin aparatur</b>							<b>483.395.000</b>	<b>403.000.000</b>	<b>(80.395.000)</b>
4.01 - 4.1.0401 - 3.2	Pengadaan pakaian dinas beserta perlengkapannya	Jumlah dan jenis pakaian dinas beserta perlengkapannya yang disediakan	Jumlah pakaian dinas beserta perlengkapannya yang di sediakan	Sekretariat DPRD Kab. Klaten	Sekretariat DPRD Kab. Klaten	250 Unit (masing-masing anggota DPRD 5)	250 Unit (masing-masing anggota DPRD 5)	371.300.000	373.000.000	1.700.000
4.01 - 4.1.0401 - 3.5	Pengadaan pakaian khusus hari-hari tertentu	Jumlah dan jenis pakaian ciri khas daerah bagi anggota DPRD yang disediakan	Jumlah pakaian ciri khas daerah bagi anggota DPRD yang disediakan	Sekretariat DPRD kab. Klaten	Sekretariat DPRD kab. Klaten	50 stel	50 stel	112.095.000	30.000.000	(82.095.000)
<b>4.01 - 4.1.0401 - 6</b>	<b>Program peningkatan pengembangan sistem pelaporan capaian kinerja dan keuangan</b>							<b>4.000.000</b>	<b>4.000.000</b>	-

Kode	Urusan/Bidang Urusan Pemerintahan Daerah Dan Program/Kegiatan	Indikator Kinerja Program/Kegiatan		Rencana Tahun 2019						
				Lokasi		Target Capaian Kinerja		Pagu Indikatif		
		Sebelum Perubahan	Sesudah Perubahan	Sebelum Perubahan	Sesudah Perubahan	Sebelum Perubahan	Sesudah Perubahan	Sebelum Perubahan	Sesudah Perubahan	Bertambah/ (Berkurang)
1	2	3	4	5	6	7	8	9	10	11
4.01 - 4.1.0401 - 6.1	Penyusunan laporan capaian kinerja dan ikhtisar realisasi kinerja SKPD	Jumlah dokumen LKJIP dan LKPPD yang disusun	Jumlah dokumen LKJIP dan LKPPD yang disusun	Sekretariat DPRD Kab. Klaten	Sekretariat DPRD Kab. Klaten	2 dokumen	2 dokumen	4.000.000	4.000.000	-
<b>4.01 - 4.1.0401 - 15</b>	<b>Program peningkatan kapasitas lembaga perwakilan rakyat daerah</b>	<b>- Jumlah produk legislasi DPRD - Jumlah produk pengawasan DPRD - Jumlah produk penganggaran yang dihasilkan - Jumlah produk penganggaran yang dihasilkan</b>	<b>- Jumlah produk legislasi DPRD - Jumlah produk pengawasan DPRD - Jumlah produk penganggaran yang dihasilkan - Jumlah produk penganggaran yang dihasilkan</b>			<b>- 20 Raperda - 4 Produk pengawasan - 2 MOU - 2 PERDA</b>	<b>- 20 Raperda - 4 Produk pengawasan - 2 MOU - 2 PERDA</b>	<b>28.911.542.000</b>	<b>28.192.151.000</b>	<b>(719.391.000)</b>
4.01 - 4.1.0401 - 15.1	Pembahasan rancangan peraturan daerah	Jumlah dan jenis Raperda yang dibahas	Jumlah dan jenis Raperda yang dibahas	Sekretariat DPRD kab. Klaten	Sekretariat DPRD kab. Klaten	12 Perda	12 Perda	4.711.375.000	5.261.555.000	550.180.000
4.01 - 4.1.0401 - 15.2	Hearing/dialog dan koordinasi dengan pejabat pemerintah daerah dan tokoh masyarakat/tokoh agama	Jumlah dan jenis hearing/dialog dengan tokoh masyarakat	Jumlah dan jenis hearing/dialog dengan tokoh masyarakat/agama	Sekretariat DPRD Kab. Klaten	Sekretariat DPRD Kab. Klaten	12 bulan	12 bulan	660.000.000	600.000.000	(60.000.000)
4.01 - 4.1.0401 - 15.4	Rapat-rapat paripurna		jumlah dan jenis fasilitas rapat rapat paripurna DPRD	Sekretariat DPRD Kab. Klaten	Sekretariat DPRD Kab. Klaten	30 kali	30 kali	395.550.000	397.143.000	1.593.000
4.01 - 4.1.0401 - 15.5	Kegiatan Reses	jumlah reses	jumlah dan jenis reses	Sekretariat DPRD Kab. Klaten	Sekretariat DPRD Kab. Klaten	3 kegiatan	2 kegiatan	3.433.735.000	2.229.502.000	(1.204.233.000)
4.01 - 4.1.0401 - 15.7	Peningkatan kapasitas pimpinan dan anggota DPRD	Jumlah workshop DPRD Kab. Klaten	Jumlah dan jenis workshop DPRD Kab Klaten	Sekretariat DPRD Kab. Klaten	Sekretariat DPRD Kab. Klaten	6 kegiatan	6 kegiatan	3.942.546.000	3.359.092.000	(583.454.000)
4.01 - 4.1.0401 - 15.8	Sosialisasi peraturan perundang-undangan	Jumlah sosialisasi peraturan perundang-undangan	Jumlah sosialisasi peraturan perundang-undangan	Sekretariat DPRD Kab. Klaten	Sekretariat DPRD Kab. Klaten	12 kegiatan	6 kegiatan	203.075.000	46.800.000	(156.275.000)
4.01 - 4.1.0401 - 15.9	Penyusunan Produk Hukum DPRD	Jumlah rapat dan perjalanan dinas	Jumlah dan jenis produk hukum DPRD	Sekretariat DPRD Kab. Klaten	Sekretariat DPRD Kab. Klaten	20 Dokumen Produk Hukum	20 Dokumen Produk Hukum	420.000.000	410.906.000	(9.094.000)
4.01 - 4.1.0401 - 15.10	Penyusunan Risalah	Jumlah risalah rapat paripurna DPRD	Jumlah dan jenis risalah rapat paripurna DPRD	Sekretariat DPRD Kab. Klaten	Sekretariat DPRD Kab. Klaten	30 Risalah	30 Risalah	75.039.000	125.000.000	49.961.000
4.01 - 4.1.0401 - 15.12	Fasilitasi Kegiatan Alat Kelengkapan DPRD	Jumlah Rapat Alkap dan Perjalanan Dinas DPRD	Jumlah dan jenis kegiatan Alkap DPRD	Sekretariat DPRD Kab. Klaten	Sekretariat DPRD Kab. Klaten	12 Bulan	470 kegiatan	14.000.000.000	14.754.023.000	754.023.000
4.01 - 4.1.0401 - 15.13	Fasilitasi Fraksi DPRD	Jumlah Tenaga Ahli fraksi DPRD dan ATK	Jumlah dan jenis fasilitas kegiatan fraksi DPRD	Sekretariat DPRD Kab. Klaten	Sekretariat DPRD Kab. Klaten	7 orang (Tenaga ahli)	7 orang (Tenaga ahli)	382.002.000	363.000.000	(19.002.000)
4.01 - 4.1.0401 - 15.15	Fasilitasi Rumah Jabatan Pimpinan DPRD	Jumlah dan jenis kebutuhan rumah tangga Ketua DPRD	Jumlah dan jenis kebutuhan rumah tangga Ketua DPRD	Rumdin Ketua DPRD	Rumdin Ketua DPRD	1 Paket	1 Paket	390.000.000	386.282.000	(3.718.000)
4.01 - 4.1.0401 - 15.16	Penyebarluasan informasi lembaga perwakilan rakyat daerah	Jumlah dan jenis penyebarluasan informasi kedewanan	Jumlah dan jenis penyebarluasan informasi kedewanan	Sekretariat DPRD Kab. Klaten	Sekretariat DPRD Kab. Klaten	1 Paket	1 Paket	298.220.000	258.848.000	(39.372.000)
4.01 - 4.1.0401 - 15.17	Penyusunan Profile DPRD	Jumlah dan jenis profil DPRD yang disediakan				0		-	-	-
<b>4.03 - 4.1.0401 - 27</b>	<b>Program Peningkatan Kualitas Perencanaan</b>	<b>- Jumlah Dokumen Perencanaan Renstra PD disusun tepat waktu - Jumlah Dokumen Perencanaan Renja-PD disusun tepat waktu</b>	<b>- Jumlah Dokumen Perencanaan Renstra PD disusun tepat waktu - Jumlah Dokumen Perencanaan Renja-PD disusun tepat waktu</b>			<b>- 1 jenis dokumen - 2 jenis dokumen</b>	<b>- 1 jenis dokumen - 2 jenis dokumen</b>	<b>15.450.000</b>	<b>9.000.000</b>	<b>(6.450.000)</b>
4.03 - 4.1.0401 - 27.2	Penyusunan dan evaluasi Rencana Kerja Perangkat Daerah	Jumlah dokumen renja dan evaluasi SKPD	Jumlah dokumen renja dan evaluasi SKPD	Sekretariat DPRD Kab. Klaten	Sekretariat DPRD Kab. Klaten	7 dokumen	7 dokumen	10.450.000	5.000.000	(5.450.000)
4.03 - 4.1.0401 - 27.3	Monitoring, evaluasi dan pengendalian Program/Kegiatan Perangkat Daerah	Jumlah laporan monitoring, evaluasi dan pengendalian program/kegiatan SKPD	Jumlah laporan monitoring, evaluasi dan pengendalian program/kegiatan SKPD	Sekretariat DPRD Kab. Klaten	Sekretariat DPRD Kab. Klaten	3 Dokumen	3 Dokumen	5.000.000	4.000.000	(1.000.000)
<b>JUMLAH</b>								<b>33.106.862.000</b>	<b>31.075.200.000</b>	<b>(2.031.662.000)</b>

**RENCANA PROGRAM DAN KEGIATAN  
PADA PERUBAHAN RENCANA KERJA PEMERINTAH DAERAH (RKPD)  
KABUPATEN KLATEN TAHUN 2019**

**PERANGKAT DAERAH : BADAN PENANGGULANGAN BENCANA DAERAH**

Kode	Urusan/Bidang Urusan Pemerintahan Daerah Dan Program/Kegiatan	Indikator Kinerja Program/Kegiatan		Rencana Tahun 2019						
		Sebelum Perubahan	Sesudah Perubahan	Lokasi		Target Capaian Kinerja		Pagu Indikatif		
				Sebelum Perubahan	Sesudah Perubahan	Sebelum Perubahan	Sesudah Perubahan	Sebelum Perubahan	Sesudah Perubahan	Bertambah/ (Berkurang)
1	2	3	4	5	6	7	8	9	10	11
<b>1.06 - 4.1.0901 - 23</b>	<b>Program Penyelenggaran Penanggulangan Bencana</b>	- Jumlah relawan yang terlatih tanggap bencana - Desa Tangguh Bencana	- Jumlah relawan yang terlatih tanggap bencana - Desa Tangguh Bencana			- 225 orang - 3 desa	- 225 orang - 3 desa	915.000.000	1.172.580.000	257.580.000
1.06 - 4.1.0901 - 23.1	Pelatihan dan Simulasi Pengurangan Resiko Bencana	Pembelajaran Kebencanaan bagi anak Usia Dini  Jumlah Guru SD dan SMP yang terlatih Jumlah Puskesmas  Jumlah Relawan Penyandang Disabilitas penanggulangan bencana yang terlatih Pelatihan relawan tingkat dasar	Jumlah peserta pelatihan dan simulasi pengurangan resiko bencana	Kabupaten Klaten  Kantor BPBD  Kabupaten Klaten  Kantor BPBD  Kantor BPBD	Kantor BPBD	52 PAUD  50 orang  34 puskesmas  25 RELAWAN  50 RELAWAN	1.420 orang	325.000.000	617.580.000	292.580.000
1.06 - 4.1.0901 - 23.2	Pembentukan dan Pengembangan Sekolah Siaga Bencana	Jumlah sekolah siaga bencana	Jumlah sekolah siaga bencana	Kabupaten Klaten	Kabupaten Klaten	20 sekolah	20 sekolah	75.000.000	50.000.000	(25.000.000)
1.06 - 4.1.0901 - 23.3	Pengadaan peralatan siaga bencana	Jumlah Peralatan Siaga Bencana		Kantor BPBD		5 jenis		185.000.000	-	(185.000.000)
1.06 - 4.1.0901 - 23.4	Peningkatan Koordinasi Forum Penanggulangan Bencana	Jumlah desa paseduluran	Jumlah Forum Penanggulangan Bencana	Kabupaten Klaten	Kabupaten Klaten	33 Desa	26 Forum	50.000.000	50.000.000	-
1.06 - 4.1.0901 - 23.6	Penyelenggaraan Sekolah Sungai	Jumlah perwakilan komunitas sekolah sungai dan fasilitas sekretariat sekolah sungai	Jumlah Pendampingan komunitas sekolah sungai dan fasilitas sekretariat sekolah sungai	Kantor BPBD	Kantor BPBD	26 komunitas	3 komunitas	130.000.000	255.000.000	125.000.000
1.06 - 4.1.0901 - 23.7	Pembentukan Desa Tangguh Bencana	Jumlah Desa Tangguh Bencana	Jumlah Desa Tangguh Bencana	Desa Sidorejo,kec Kemalang,Desa ngandong,Kecamatan Gantiwarno,	Desa Sidorejo,kec Kemalang,Desa ngandong Kecamatan Gantiwarno,	2 Desa	2 Desa	75.000.000	100.000.000	25.000.000
1.06 - 4.1.0901 - 23.8	Penyusunan Dokumen Rencana Penanggulangan Bencana	Jumlah dokumen rencana kontijensi kebencanaan yang tersusun	Jumlah dokumen rencana kontijensi kebencanaan yang tersusun	Kabupaten Klaten	Kabupaten Klaten	1 Dokumen	2 Dokumen	75.000.000	100.000.000	25.000.000
<b>1.06 - 4.1.0901 - 24</b>	<b>Program Rehabilitasi dan Rekonstruksi Pasca Bencana</b>							<b>125.000.000</b>	<b>16.007.600.000</b>	<b>15.882.600.000</b>
1.06 - 4.1.0901 - 24.3	Koordinasi rehabilitasi dan rekonstruksi pasca bencana	4 koordinasi jakarta,10 koordinasi semarang,4 koordinasi jogja,6 koordinasi solo,70 koordinasi dalam daerah dan 6 rapat rapat rehab rekon	Jumlah Frekuensi rakor rehabilitasi dan rekonstruksi pasca bencana	Kantor BPBD	Kantor BPBD	6 Kegiatan	100 kali	125.000.000	332.600.000	207.600.000
1.06 - 4.1.0901 - 24.6	Rehabilitasi dan Rekonstruksi Pascabencana (Hibah Rehab dan Rekon)		Jumlah jembatan terehabilitasi dan terekonstruksi		Kab.Klaten		2 jembatan	-	15.675.000.000	15.675.000.000

Kode	Urusan/Bidang Urusan Pemerintahan Daerah Dan Program/Kegiatan	Indikator Kinerja Program/Kegiatan		Rencana Tahun 2019						
				Lokasi		Target Capaian Kinerja		Pagu Indikatif		
		Sebelum Perubahan	Sesudah Perubahan	Sebelum Perubahan	Sesudah Perubahan	Sebelum Perubahan	Sesudah Perubahan	Sebelum Perubahan	Sesudah Perubahan	Bertambah/ (Berkurang)
1	2	3	4	5	6	7	8	9	10	11
1.06 - 4.1.0901 - 25	Program Penanganan Darurat Bencana	- Persentase (%) korban bencana skala kabupaten/kota yang menerima bantuan sosial selama masa tanggap darurat - Persentase (%) korban bencana skala kabupaten/kota yang dievakuasi dengan menggunakan sarana prasarana tanggap darurat lengkap	- Persentase (%) korban bencana skala kabupaten/kota yang menerima bantuan sosial selama masa tanggap darurat - Persentase (%) korban bencana skala kabupaten/kota yang dievakuasi dengan menggunakan sarana prasarana tanggap darurat lengkap			- 98 % - 98 %	- 98 % - 98 %	1.300.000.000	2.176.444.440	876.444.440
1.06 - 4.1.0901 - 25.1	Koordinasi, pemantauan dan operasional penanganan darurat bencana	40 kegiatan koordinasi penanganan dalam 90 kegiatan penanganan darurat bencana serta honorarium 4 orang anggota pusdalops	Jumlah Koordinasi, Pemantauan dan Operasional Penanganan darurat Bencana	Kantor BPBD	Kantor BPBD	3 Kegiatan	60 Kegiatan	250.000.000	404.300.000	154.300.000
1.06 - 4.1.0901 - 25.2	Pengembangan dan pemberdayaan Tim Reaksi Cepat (TRC)	40 kegiatan koordinasi penanganan dalam 90 kegiatan penanganan darurat bencana serta honorarium 36 orang petugas piket	Jumlah Koordinasi Pengembangan dan Pemberdayaan Tim Reaksi Cepat (TRC)	Kabupaten Klaten	Kabupaten Klaten	3 Kegiatan	60 Kegiatan	250.000.000	477.794.440	227.794.440
1.06 - 4.1.0901 - 25.4	Droping Air Bersih	Jumlah Desa yang didroping Air Bersih	Jumlah Droping Air Bersih Wilayah Kabupaten Klaten	Kab. Klaten	Kab. Klaten	25 Desa	25 Desa	300.000.000	200.000.000	(100.000.000)
1.06 - 4.1.0901 - 25.5	Penyediaan Dana Siap Pakai	Prosentase Dana yang terserap untuk penanganan Darurat	Jumlah Dana yang tersedia untuk penanganan darurat bencana	Kabupaten Klaten	Kabupaten Klaten	401 Desa/Kel	401 Desa/Kel	500.000.000	539.350.000	39.350.000
1.06 - 4.1.0901 - 25.9	Pengadaan sarana prasarana penanganan bencana		Jumlah Pengadaan Sarana dan Prasarana penanganan Bencana		BPBD KLATEN		8 jenis	-	555.000.000	555.000.000
1.06 - 4.1.0901 - 27	Program pencegahan dini dan penanggulangan korban bencana alam							100.000.000	-	(100.000.000)
1.06 - 4.1.0901 - 27.1	Pemantauan dan penyebaran informasi potensi bencana alam	Pengelolaan Sungai / Sekolah sungai		Desa Sudimoro - Desa Cokro		1 Kegiatan		100.000.000	-	(100.000.000)
4.01 - 4.1.0901 - 1	Program Pelayanan Administrasi Perkantoran							1.340.000.000	1.730.500.000	390.500.000
4.01 - 4.1.0901 - 1.1	Penyediaan jasa surat menyurat	Jumlah surat Masuk dan Keluar	Jumlah Surat Terkirim	Kantor BPBD	Kantor BPBD	500 surat	500 surat	5.000.000	7.500.000	2.500.000
4.01 - 4.1.0901 - 1.2	Penyediaan jasa komunikasi, sumber daya air dan listrik	Jenis Rekening Jasa Komunikasi 2 Titik, Listrik 3 Titik, Air 2 Titik	Jumlah Jenis Rekening Terbayar	Kantor BPBD	Kantor BPBD	3 Rekening	3 Rekening	150.000.000	150.000.000	-
4.01 - 4.1.0901 - 1.3	Penyediaan jasa peralatan dan perlengkapan kantor	Jumlah Honorarium 3 THL Pembersih Kantor dan Pembelian Alat kebersihan	Jumlah THL kebersihan kantor dan shelter tersedia	Kantor BPBD	Kantor BPBD	3 orang	6 orang	60.000.000	107.400.000	47.400.000
4.01 - 4.1.0901 - 1.7	Penyediaan jasa administrasi keuangan	30 Laporan prognosis, laporan bulanan, semesteran dan tahunan, Pembuatan Dokumen dokumen Keuangan yang lain serta Tenaga Harian Lepas 5 orang	Jumlah THL Tenaga Administrasi/teknis Kantor yang tersedia	Kantor BPBD	Kantor BPBD	5 Orang	7 Orang	90.000.000	136.000.000	46.000.000
4.01 - 4.1.0901 - 1.10	Penyediaan alat tulis kantor	230 rim kertas HVS 70 gr dan 28 Item lainnya	Jumlah Jenis alat tulis kantor yang tersedia	Kantor BPBD	Kantor BPBD	30 Jenis	30 Jenis	40.000.000	40.000.000	-
4.01 - 4.1.0901 - 1.11	Penyediaan barang cetakan dan penggandaan	80 buku kendali surat masuk dan keluar, 200 buah stopmap, 150 bok amplop dinas dan 100 buku jilid, serta 12 spanduk, bildrop dan 4 balliho sedang	Jumlah Jenis barang cetak dan penggandaan yang tersedia	Kantor BPBD	Kantor BPBD	6 Jenis	6 Jenis	40.000.000	40.000.000	-
4.01 - 4.1.0901 - 1.12	Penyediaan komponen instalasi listrik/penerangan bangunan kantor	95 meter kabel, lampu, dan 28 peralatan listrik	Jumlah Jenis komponen instalasi listrik/penerangan bangunan	Kantor BPBD	Kantor BPBD	30 Jenis	30 Jenis	30.000.000	40.000.000	10.000.000

Kode	Urusan/Bidang Urusan Pemerintahan Daerah Dan Program/Kegiatan	Indikator Kinerja Program/Kegiatan		Rencana Tahun 2019						
		Sebelum Perubahan	Sesudah Perubahan	Lokasi		Target Capaian Kinerja		Pagu Indikatif		
				Sebelum Perubahan	Sesudah Perubahan	Sebelum Perubahan	Sesudah Perubahan	Sebelum Perubahan	Sesudah Perubahan	Bertambah/ (Berkurang)
1	2	3	4	5	6	7	8	9	10	11
4.01 - 4.1.0901 - 1.15	Penyediaan bahan bacaan dan peraturan perundang-undangan	12 Buku Perundang Undangan, langganan joglopos, dan solopos	Jumlah jenis bahan bacaan dan peraturan perundang undangan	Kantor BPBD	Kantor BPBD	2 Jenis	2 Jenis	10.000.000	10.000.000	-
4.01 - 4.1.0901 - 1.16	Penyediaan bahan logistik	375 mie instan rebus, 375 mie instan goreng, 500 kecap botol, 6.350 karung plastik, 250 bronjong kawat	Jumlah Jenis Bahan Logistik yang tersedia	Kantor BPBD	Kantor BPBD	5 Jenis	23 Jenis	375.000.000	505.000.000	130.000.000
4.01 - 4.1.0901 - 1.17	Penyediaan makanan dan minuman	24 Rapat internal dan eksternal, tamu serta pertemuan relawan se Kabupaten Klaten dilaksanakan 3 Bulan Sekali	Jumlah Makanan dan minuman yang tersedia	Kantor BPBD	Kantor BPBD	27 Kegiatan	30 Kegiatan	50.000.000	70.000.000	20.000.000
4.01 - 4.1.0901 - 1.18	Rapat-rapat koordinasi dan konsultasi ke luar daerah	45 Kegiatan Rapat rapat koordinasi dan konsultasi ke luar daerah	Jumlah Rapat koordinasi dan konsultasi ke luar daerah	Kantor BPBD	Kantor BPBD	45 Kegiatan	60 Kegiatan	200.000.000	270.000.000	70.000.000
4.01 - 4.1.0901 - 1.19	Rapat-rapat koordinasi dan konsultasi dalam daerah	80 Kegiatan Rapat konsultasi dan koordinasi dalam daerah	Jumlah Kegiatan Rapat konsultasi dan koordinasi dalam daerah	Kantor BPBD	Kantor BPBD	80 Kegiatan	90 Kegiatan	75.000.000	105.000.000	30.000.000
4.01 - 4.1.0901 - 1.20	Penyediaan Jasa Pengamanan Kantor	Jumlah Honorarium 10 tenaga harian lepas jaga kantor dan gudang	Jumlah tenaga harian lepas jaga kantor dan gudang	Kantor BPBD	Kantor BPBD	10 Orang	10 Orang	140.000.000	166.600.000	26.600.000
4.01 - 4.1.0901 - 1.21	Penyediaan jasa pengemudi kantor	Jumlah Honorarium 4 orang Tenaga Harian Lepas dan Operasional Kendaraan siaga bencana	Jumlah THL Pengemudi	Kantor BPBD	Kantor BPBD	4 Orang	3 Orang	75.000.000	83.000.000	8.000.000
<b>4.01 - 4.1.0901 - 2</b>	<b>Program Peningkatan Sarana dan Prasarana Aparatur</b>							<b>9.733.676.000</b>	<b>612.550.000</b>	<b>(9.121.126.000)</b>
4.01 - 4.1.0901 - 2.3	Pembangunan gedung kantor	Pembangunan Gedung Kantor Pembangunan Gudang peralatan dan Logistik Jumlah Biaya Sewa gedung dan Operasioanal Pindah		Kantor BPBD Kantor BPBD Kabupaten Klaten		1 Unit 1 Unit 1 Kegiatan		9.433.676.000	-	(9.433.676.000)
4.01 - 4.1.0901 - 2.9	Pengadaan peralatan gedung kantor		Jumlah jenis Pengadaan Peralatan Gedung Kantor		BPBD KLATEN		3 Jenis	-	120.000.000	120.000.000
4.01 - 4.1.0901 - 2.22	Pemeliharaan rutin/berkala gedung kantor		Jumlah gedung kantor yang terpelihara		BPBD KLATEN		7 Unit	-	100.000.000	100.000.000
4.01 - 4.1.0901 - 2.24	Pemeliharaan rutin/berkala kendaraan dinas/operasional	Jumlah 9 Kendaraan roda Enam, 7 Unit Kendaraan Roda empat, 15 Unit roda dua	Jumlah jenis Kendaraan dinas/Operasional yang terpelihara	BPBD Kab. Klaten	BPBD Kab. Klaten	3 Jenis	3 Jenis	200.000.000	247.550.000	47.550.000
4.01 - 4.1.0901 - 2.26	Pemeliharaan rutin/berkala perlengkapan gedung kantor	Jumlah Pemeliharaan/ rutin berkala 4 printer, 5 AC, dan 5 item lainnya	Jumlah jenis Perlengkapan Gedung kantor yang terpelihara	Kantor BPBD	Kantor BPBD	7 Jenis	7 Jenis	25.000.000	25.000.000	-
4.01 - 4.1.0901 - 2.29	Pemeliharaan rutin/berkala mebeleur	Jumlah 5 meja biro, 25 meja 1/2 biro, dan 5 item lainnya	Jumlah jenis mebeleur yang terpelihara	Kantor BPBD	Kantor BPBD	8 Jenis	8 Jenis	25.000.000	35.000.000	10.000.000
4.01 - 4.1.0901 - 2.34	Pemeliharaan rutin/berkala Peralatan Kebencanaan	perahu karet, Radio Frekuensi, Refiter, HT, 5 genset	Jumlah jenis peralatan kebencanaan yang terpelihara	Kantor BPBD	Kantor BPBD	6 jenis	6 jenis	50.000.000	85.000.000	35.000.000
<b>JUMLAH</b>								<b>13.513.676.000</b>	<b>21.699.674.440</b>	<b>8.185.998.440</b>



**RENCANA PROGRAM DAN KEGIATAN  
PADA PERUBAHAN RENCANA KERJA PEMERINTAH DAERAH (RKPD)  
KABUPATEN KLATEN TAHUN 2019**

**PERANGKAT DAERAH : KECAMATAN KLATEN UTARA**

Kode	Urusan/Bidang Urusan Pemerintahan Daerah Dan Program/Kegiatan	Indikator Kinerja Program/Kegiatan		Rencana Tahun 2019						
		Sebelum Perubahan	Sesudah Perubahan	Lokasi		Target Capaian Kinerja		Pagu Indikatif		
				Sebelum Perubahan	Sesudah Perubahan	Sebelum Perubahan	Sesudah Perubahan	Sebelum Perubahan	Sesudah Perubahan	Bertambah/ (Berkurang)
1	2	3	4	5	6	7	8	9	10	11
1.02 - 4.1.1001 - 19	<b>Program Promosi Kesehatan dan Pemberdayaan Masyarakat</b>							25.000.000	15.000.000	(10.000.000)
1.02 - 4.1.1001 - 19.7	Upaya Kesehatan bersumber daya masyarakat	Jumlah Pemenang lomba posyandu	Jumlah Pemenang lomba posyandu		kec.klaten utara	3 Pemenang	3 Pemenang	25.000.000	15.000.000	(10.000.000)
1.06 - 4.1.1001 - 22	<b>Program Peningkatan Keagamaan</b>	- Jml petugas haji - Jml petugas haji - Jml pemberangkatan haji	- Jml petugas haji - Jml petugas haji - Jml pemberangkatan haji			- 4 TPHD - 4 TKHD - 800 orang	- 4 TPHD - 4 TKHD - 800 orang	18.000.000	18.000.000	-
1.06 - 4.1.1001 - 22.7	Peningkatan dan Pembinaan keagamaan	Jumlah Kegiatan Pengajian di Wilayah Kecamatan Klaten UtaraJumlah kegiatan tarling,Kegiatan Halal Bihalal	Jumlah Kegiatan Pengajian di Wilayah Kecamatan Klaten UtaraJumlah kegiatan (pengadaan buku keagamaan,tarling,Kegiatan Halal Bihalal	Kecamatan Klaten Utara	Kecamatan Klaten Utara	17 Kegiatan	4 kegiatan Kegiatan	18.000.000	18.000.000	-
1.06 - 4.1.1001 - 26	<b>Program peningkatan pengelolaan logistik</b>							10.000.000	6.000.000	(4.000.000)
1.06 - 4.1.1001 - 26.2	Pengadaan bahan logistik	Jumlah Desa yang menerima Bantuan Logistik untuk Korban Bencana	Jumlah Desa yang menerima Bantuan Logistik untuk Korban Bencana	Kecamatan Klaten Utara	Kecamatan Klaten Utara	8 Desa/Kelurahan	8 Desa/Kelurahan	10.000.000	6.000.000	(4.000.000)
2.05 - 4.1.1001 - 25	<b>Program Pengembangan Kapasitas Pengelolaan Sumber Daya Alam dan Lingkungan Hidup</b>							25.000.000	-	(25.000.000)
2.05 - 4.1.1001 - 25.1	Gerakan Desa Ramah Lingkungan	Jumlah pemenang lomba refogia				3 pemenang		25.000.000	-	(25.000.000)
2.07 - 4.1.1001 - 15	<b>Program Peningkatan Keberdayaan Masyarakat Perdesaan</b>							7.000.000	8.000.000	1.000.000
2.07 - 4.1.1001 - 15.10	Penunjang Operasional Penyampaian Dana Desa	Jumlah Desa yang menerima Dana Desa	Jumlah Desa yang menerima Dana Desa	Kecamatan Klaten Utara	Kecamatan Klaten Utara	8 Desa/Kelurahan	6 Desa	7.000.000	8.000.000	1.000.000
2.13 - 4.1.1001 - 22	<b>Program Pembinaan Pemuda dan Olahraga</b>							30.250.000	65.800.000	35.550.000
2.13 - 4.1.1001 - 22.1	Penyelenggaraan Kegiatan Olahraga Tingkat Kecamatan	Jumlah Kegiatan dan Jenis Olahraga	Jumlah Kegiatan dan Jenis Olahraga(jombor ton,festival getek,gerak jalan kepurun,senam lansia)	Kecamatan Klaten Utara	Kecamatan Klaten Utara	4 Kegiatan (Festival Getek, Gerak jalan kepurun,Jombor ton dan senam lansia)	4 Kegiatan (Festival Getek, Gerak jalan kepurun,Jombor ton dan senam lansia)	18.150.000	30.800.000	12.650.000
2.13 - 4.1.1001 - 22.2	Penyelenggaraan Upacara Peringatan Hari Ulang Tahun Republik Indonesia (HUT RI)	Jumlah Kegiatan upacara untuk Menyambut HUT RI	Jumlah Kegiatan upacara untuk Menyambut HUT RI (upacara bendera,penurunan bendera)	Kecamatan Klaten Utara	Kecamatan Klaten Utara	2 Kegiatan	2 Kegiatan	12.100.000	35.000.000	22.900.000
2.16 - 4.1.1001 - 16	<b>Program Pengelolaan Kekayaan Budaya</b>	- Pagelaran seni dan budaya tradisional - Jumlah gedung kesenian - Jumlah jenis kesenian	- Pagelaran seni dan budaya tradisional - Jumlah gedung kesenian - Jumlah jenis kesenian			- 4 kegiatan - 1 buah - 4 jenis	- 4 kegiatan - 1 buah - 4 jenis	73.400.000	140.000.000	66.600.000

Kode	Urusan/Bidang Urusan Pemerintahan Daerah Dan Program/Kegiatan	Indikator Kinerja Program/Kegiatan		Rencana Tahun 2019						
		Sebelum Perubahan	Sesudah Perubahan	Lokasi		Target Capaian Kinerja		Pagu Indikatif		
				Sebelum Perubahan	Sesudah Perubahan	Sebelum Perubahan	Sesudah Perubahan	Sebelum Perubahan	Sesudah Perubahan	Bertambah/ (Berkurang)
1	2	3	4	5	6	7	8	9	10	11
2.16 - 4.1.1001 - 16.14	Pengiriman Tim Kesenian	Jumlah dan jenis tim yang dikirim	Jumlah dan jenis tim yang dikirim (jathilan,gambyong,gejoglesung)	Kecamatan Klaten Utara	Kecamatan Klaten Utara	3 tim(Klaten Lurik Karnival,Gejog Lesung dan Festival Jathilan)	3 tim(Klaten Lurik Karnival,Gejog Lesung dan Festival Jathilan)	25.000.000	30.000.000	5.000.000
2.16 - 4.1.1001 - 16.15	Pengembangan Kesenian dan Kebudayaan Daerah	Jumlah Kesenian yang dikelola dan dikembangkan	Jumlah Kesenian yang dikelola dan dikembangkan (wayanga,peringatan hari jadi klaten,lurik karnival,carnaval pembangunan,kirab budaya)	Kecamatan Klaten Utara	Kecamatan Klaten Utara	4 Kegiatan	4 Kegiatan	48.400.000	110.000.000	61.600.000
<b>3.07 - 4.1.1001 - 16</b>	<b>Program pengembangan industri kecil dan menengah</b>	<b>- Jumlah produk unggulan wilayah - Jumlah Industri Menengah dan Besar - Jumlah produk yang memiliki ISO dan SNI</b>	<b>- Jumlah produk unggulan wilayah - Jumlah Industri Menengah dan Besar - Jumlah produk yang memiliki ISO dan SNI</b>			<b>- 26 kelompok - 132 unit usaha - 65 dokumen</b>	<b>- 26 kelompok - 132 unit usaha - 65 dokumen</b>	<b>6.050.000</b>	<b>5.000.000</b>	<b>(1.050.000)</b>
3.07 - 4.1.1001 - 16.11	Pengembangan Produk Unggulan Wilayah	Jumlah Desa yang memiliki Produk Unggulan	Jumlah Desa yang memiliki Produk Unggulan	Kecamatan Klaten Utara	Kecamatan Klaten Utara	8 Desa/Kelurahan	18 produk	6.050.000	5.000.000	(1.050.000)
<b>4.01 - 4.1.1001 - 1</b>	<b>Program Pelayanan Administrasi Perkantoran</b>							<b>237.073.410</b>	<b>206.500.000</b>	<b>(30.573.410)</b>
4.01 - 4.1.1001 - 1.1	Penyediaan jasa surat menyurat	Jumlah surat masuk dan keluar dalam 1 tahun	Jumlah surat terkirim	Kecamatan Klaten Utara	Kecamatan Klaten Utara	500 buah	700 buah	2.728.550	3.000.000	271.450
4.01 - 4.1.1001 - 1.2	Penyediaan jasa komunikasi, sumber daya air dan listrik	Jumlah dan Jenis Rekening penyedia jasa Oprasional kantor	Jumlah dan Jenis Rekening Terbayar	Kecamatan Klaten Utara	Kecamatan Klaten Utara	4 Rekening (Telepon,Air,Listrik,Internet)	4 Rekening (Telepon,Air,Listrik,Internet)	120.000.000	60.000.000	(60.000.000)
4.01 - 4.1.1001 - 1.7	Penyediaan jasa administrasi keuangan	Jumlah tenaga Administrasi di Kantor Kecamatan	Jumlah tenaga Administrasi di Kantor Kecamatan	Kecamatan Klaten Utara	Kecamatan Klaten Utara	2 orang	2 orang	30.000.000	24.500.000	(5.500.000)
4.01 - 4.1.1001 - 1.8	Penyediaan jasa kebersihan kantor	Jumlah tenaga kebersihan kantor Kecamatan	Jumlah tenaga kebersihan kantor Kecamatan	Kecamatan Klaten Utara	Kecamatan Klaten Utara	1 Orang	1 Orang	16.442.690	12.500.000	(3.942.690)
4.01 - 4.1.1001 - 1.10	Penyediaan alat tulis kantor	Jumlah ATK yang tersedia	Jumlah dan Jenis ATK tersedia	Kecamatan Klaten Utara	Kecamatan Klaten Utara	20 Macam	20 Macam	5.000.000	3.000.000	(2.000.000)
4.01 - 4.1.1001 - 1.11	Penyediaan barang cetakan dan penggandaan	Jumlah barang cetak dan Jumlah FC	Jumlah jenis cetak dan penggandaan	Kecamatan Klaten Utara	Kecamatan Klaten Utara	2.000 Lembar	2.000 Lembar	2.420.000	2.000.000	(420.000)
4.01 - 4.1.1001 - 1.12	Penyediaan komponen instalasi listrik/penerangan bangunan kantor	Jumlah Komponen Instalasi listrik /Penerangan Bangunan	Jumlah Jenis Komponen Instalasi listrik /Penerangan Bangunan	Kecamatan Klaten Utara	Kecamatan Klaten Utara	12 Bulan	9 jenis	1.815.000	2.000.000	185.000
4.01 - 4.1.1001 - 1.17	Penyediaan makanan dan minuman	Jumlah rapat-rapat yang terorganisasi	Jumlah makanan dan minuman tersedia	Kecamatan Klaten Utara	Kecamatan Klaten Utara	12 bulan	200 paket	9.317.000	8.000.000	(1.317.000)
4.01 - 4.1.1001 - 1.18	Rapat-rapat koordinasi dan konsultasi ke luar daerah	Jumlah Kegiatan keluar Daerah	Jumlah Frekuensi Perjalanan Daerah	Kecamatan Klaten Utara	Kecamatan Klaten Utara	10 Kegiatan	20 kali	10.000.000	50.000.000	40.000.000
4.01 - 4.1.1001 - 1.19	Rapat-rapat koordinasi dan konsultasi dalam daerah	Jumlah Kegiatan Dalam Daerah	Jumlah Frekuensi Perjalanan Dalam Daerah	Kecamatan Klaten Utara	Kecamatan Klaten Utara	12 Kegiatan	25 kali	13.000.000	17.000.000	4.000.000
4.01 - 4.1.1001 - 1.20	Penyediaan Jasa Pengamanan Kantor	Jumlah tenaga keamanan Kantor	Jumlah tenaga keamanan Kantor	Kecamatan Klaten Utara	Kecamatan Klaten Utara	2 Orang	2 Orang	26.350.170	24.500.000	(1.850.170)
<b>4.01 - 4.1.1001 - 2</b>	<b>Program Peningkatan Sarana dan Prasarana Aparatur</b>							<b>91.200.000</b>	<b>110.700.000</b>	<b>19.500.000</b>
4.01 - 4.1.1001 - 2.7	Pengadaan perlengkapan gedung kantor	Jumlah Pengadaan Perengkapan Gedung Kantor (gorden )	Jumlah Perlengkapan Gedung Kantor terbeli	Kecamatan Klaten Utara	Kecamatan Klaten Utara	1 unit	5 unit (backdrop,CCTV, Soundsystem,LC D Proyektor,TV LED)	20.000.000	91.000.000	71.000.000

Kode	Urusan/Bidang Urusan Pemerintahan Daerah Dan Program/Kegiatan	Indikator Kinerja Program/Kegiatan		Rencana Tahun 2019						
		Sebelum Perubahan	Sesudah Perubahan	Lokasi		Target Capaian Kinerja		Pagu Indikatif		
				Sebelum Perubahan	Sesudah Perubahan	Sebelum Perubahan	Sesudah Perubahan	Sebelum Perubahan	Sesudah Perubahan	Bertambah/ (Berkurang)
1	2	3	4	5	6	7	8	9	10	11
4.01 - 4.1.1001 - 2.9	Pengadaan peralatan gedung kantor	Jumlah Peralatan Kantor yang di butuhkan (komputer, Printer)		Kecamatan Klaten Utara		4 Unit		23.000.000	-	(23.000.000)
4.01 - 4.1.1001 - 2.21	Pemeliharaan rutin/berkala rumah dinas	Jumlah rumah dinas yang diPelihara		Kecamatan Klaten Utara		1 unit		4.840.000	-	(4.840.000)
4.01 - 4.1.1001 - 2.22	Pemeliharaan rutin/berkala gedung kantor	Jumlah Gedung yang dipelihara selama setahun		Kecamatan Klaten Utara		1 unit		6.050.000	-	(6.050.000)
4.01 - 4.1.1001 - 2.24	Pemeliharaan rutin/berkala kendaraan dinas/operasional	Jumlah kendaraan dinas yang dipelihara,5 sepeda motor, 1 mobil	Jumlah kendaraan dinas yang dipelihara,	Kecamatan Klaten Utara	Kecamatan Klaten Utara	6 unit	9 unit (8 sepeda motor, 1 mobil)	10.890.000	8.000.000	(2.890.000)
4.01 - 4.1.1001 - 2.26	Pemeliharaan rutin/berkala perlengkapan gedung kantor	Jumlah Perlengkapan Kantor yang dipelihara (Tempat Parkir,Sekat Ruangan)		Kecamatan Klaten Utara		2 unit		20.000.000	-	(20.000.000)
4.01 - 4.1.1001 - 2.29	Pemeliharaan rutin/berkala mebeleur	Jumlah mebeleur yang dipelihara		Kecamatan Klaten Utara		15 unit		2.420.000	-	(2.420.000)
4.01 - 4.1.1001 - 2.45	Pemeliharaan rutin/berkala peralatan kantor dan rumah tangga	Jumlah Peralatan Kantor dan Rumah Tangga yang dipelihara	Jumlah Peralatan Kantor dan Rumah Tangga yang dipelihara	Kecamatan Klaten Utara	Kecamatan Klaten Utara	12 Bulan	1 unit (pemasangan gavalum/konstruksi bangunan gedung)	4.000.000	11.700.000	7.700.000
<b>4.01 - 4.1.1001 - 27</b>	<b>Program Peningkatan Koordinasi, Pembinaan dan Fasilitasi Administrasi Pemberdayaan Masyarakat Desa/Kelurahan di Kecamatan</b>	<b>- Jumlah LKM/BKM/LPMD</b>	<b>- Jumlah LKM/BKM/LPMD</b>			<b>- 782 LKM/BKM/LPMD</b>	<b>- 782 LKM/BKM/LPMD</b>	<b>76.620.000</b>	<b>91.000.000</b>	<b>14.380.000</b>
4.01 - 4.1.1001 - 27.1	Peningkatan Koordinasi Administrasi Pemberdayaan Masyarakat Desa/Kelurahan di Kecamatan	Jumlah keg musrenbangkec	Jumlah keg musrenbangkec dan musrebangdes	Kecamatan Klaten Utara	Kecamatan Klaten Utara	8 Desa/Kelurahan	8 Desa/Kelurahan	15.000.000	7.000.000	(8.000.000)
4.01 - 4.1.1001 - 27.2	Peningkatan Pembinaan Administrasi Pemberdayaan Masyarakat Desa/Kelurahan Kecamatan	Jumlah Desa yang dibina	Jumlah Desa yang dibina	Kecamatan Klaten Utara	Kecamatan Klaten Utara	8 Desa/Kelurahan	8 Desa/Kelurahan	6.050.000	5.000.000	(1.050.000)
4.01 - 4.1.1001 - 27.3	Peningkatan Fasilitasi Administrasi Pemberdayaan Masyarakat Desa/Kelurahan Kecamatan	Jumlah pengendalian ADD,DD	Jumlah pengendalian ADD,DD,kegiatan penanggulangan pengentasan kemiskinan	Kecamatan Klaten Utara	Kecamatan Klaten Utara	6 Desa	6 Desa	10.000.000	13.000.000	3.000.000
4.01 - 4.1.1001 - 27.4	Penunjang operasional penyampaian bantuan keuangan	Jumlah Desa yang menerima Bantuan Keuangan	Jumlah Desa yang menerima Bantuan Keuangan	Kecamatan Klaten Utara	Kecamatan Klaten Utara	8 Desa/Kelurahan	8 Desa/Kelurahan	2.420.000	7.000.000	4.580.000
4.01 - 4.1.1001 - 27.5	Pembinaan 10 Program PKK Tingkat Kecamatan	Jumlah pembinaan PKK Desa	Jumlah pertemuan dan pembinaan PKK Desa	Kecamatan Klaten Utara	Kecamatan Klaten Utara	12 Kegiatan	12 Kegiatan	18.150.000	18.000.000	(150.000)
4.01 - 4.1.1001 - 27.6	Penyusunan Profil Desa/Kelurahan	Jumlah dokumen Profil Desa	Jumlah dokumen Profil Desa	Kecamatan Klaten Utara	Kecamatan Klaten Utara	1 Dokumen	1 Dokumen	5.000.000	6.000.000	1.000.000
4.01 - 4.1.1001 - 27.8	Penyelenggaraan Sambang Warga	Jumlah warga yang mengikuti acara sambang warga	Jumlah warga yang mengikuti acara sambang warga	Kecamatan Klaten Utara	Kecamatan Klaten Utara	1 Kegiatan	1 Kegiatan	20.000.000	35.000.000	15.000.000
<b>4.01 - 4.1.1001 - 28</b>	<b>Program Peningkatan Koordinasi, Pembinaan, Fasilitasi Administrasi Ketentraman dan Ketertiban Umum di Kecamatan</b>	<b>- Rasio penanganan ketentraman dan ketertiban umum di kecamatan</b>	<b>- Rasio penanganan ketentraman dan ketertiban umum di kecamatan</b>			<b>- 89,63 %</b>	<b>- 89,63 %</b>	<b>50.120.000</b>	<b>44.500.000</b>	<b>(5.620.000)</b>
4.01 - 4.1.1001 - 28.1	Peningkatan Koordinasi Administrasi Ketentraman dan Ketertiban Umum Kecamatan	pelaksanaan patroli terpadu dan cipta kondisi (Honor Tim)	pelaksanaan patroli terpadu dan cipta kondisi (Honor Tim)	Kecamatan Klaten Utara	Kecamatan Klaten Utara	12 kegiatan	12 kegiatan	41.650.000	38.500.000	(3.150.000)
4.01 - 4.1.1001 - 28.2	Peningkatan Pembinaan Administrasi Ketentraman dan Ketertiban Umum Kecamatan	Jumlah Desa/Kelurahan yang dibina	Jumlah Desa/Kelurahan yang dibina	Kecamatan Klaten Utara	Kecamatan Klaten Utara	8 Desa/Kelurahan	8 Desa/Kelurahan	3.630.000	3.000.000	(630.000)

Kode	Urusan/Bidang Urusan Pemerintahan Daerah Dan Program/Kegiatan	Indikator Kinerja Program/Kegiatan		Rencana Tahun 2019						
				Lokasi		Target Capaian Kinerja		Pagu Indikatif		
		Sebelum Perubahan	Sesudah Perubahan	Sebelum Perubahan	Sesudah Perubahan	Sebelum Perubahan	Sesudah Perubahan	Sebelum Perubahan	Sesudah Perubahan	Bertambah/ (Berkurang)
1	2	3	4	5	6	7	8	9	10	11
4.01 - 4.1.1001 - 28.3	Peningkatan Fasilitas Administrasi Ketentraman dan Ketertiban Umum Kecamatan	Jumlah penyelesaian tindak lanjut kejadian luar biasa	Jumlah penyelesaian tindak lanjut kejadian luar biasa	Kecamatan Klaten Utara	Kecamatan Klaten Utara	8 Desa/Kelurahan	8 Desa/Kelurahan	4.840.000	3.000.000	(1.840.000)
<b>4.01 - 4.1.1001 - 29</b>	<b>Program Peningkatan Koordinasi, Pembinaan, Fasilitas Administrasi Tata Pemerintahan Kecamatan</b>							<b>34.200.000</b>	<b>36.000.000</b>	<b>1.800.000</b>
4.01 - 4.1.1001 - 29.1	Peningkatan Koordinasi Administrasi Tata Pemerintahan Kecamatan	Jumlah koordinasi tapem dengan pemdes	Jumlah frekuensi koordinasi tapem dengan pemdes	Kecamatan Klaten Utara	Kecamatan Klaten Utara	8 Desa/Kelurahan	8 Desa/Kelurahan	3.630.000	4.000.000	370.000
4.01 - 4.1.1001 - 29.2	Peningkatan Pembinaan Administrasi Tata Pemerintahan Kecamatan	Jumlah pembinaan administrasi tapem, APBDes, RKPDes	Jumlah pembinaan administrasi tapem, APBDes, RKPDes	Kecamatan Klaten Utara	Kecamatan Klaten Utara	8 Desa/Kelurahan	8 Desa/Kelurahan	4.840.000	4.000.000	(840.000)
4.01 - 4.1.1001 - 29.3	Peningkatan Fasilitas Administrasi Tata Pemerintahan Kecamatan	Jumlah tindak lanjut permasalahan administrasi tapem	Jumlah tindak lanjut permasalahan administrasi tapem	Kecamatan Klaten Utara	Kecamatan Klaten Utara	8 Desa/Kelurahan	8 Desa/Kelurahan	3.630.000	6.000.000	2.370.000
4.01 - 4.1.1001 - 29.4	Intensifikasi PBB Tingkat Kecamatan	Jumlah penagihan PBB	Jumlah penagihan PBB	Kecamatan Klaten Utara	Kecamatan Klaten Utara	8 Desa/Kelurahan	8 Desa/Kelurahan	10.000.000	3.000.000	(7.000.000)
4.01 - 4.1.1001 - 29.7	Lomba Tertib Administrasi Desa	Jumlah pemenang lomba tertib administrasi Desa	Jumlah pemenang lomba tertib administrasi Desa	Kecamatan Klaten Utara	Kecamatan Klaten Utara	3 pemenang	3 pemenang	12.100.000	8.000.000	(4.100.000)
4.01 - 4.1.1001 - 29.8	Koordinasi Pemilihan Kepala Desa		Jumlah kepala desa terpilih		kec.klaten utara		8 Desa/Kelurahan	-	11.000.000	11.000.000
<b>4.03 - 4.1.1001 - 6</b>	<b>Program peningkatan pengembangan sistem pelaporan capaian kinerja dan keuangan</b>							<b>1.200.000</b>	<b>1.200.000</b>	<b>-</b>
4.03 - 4.1.1001 - 6.1	Penyusunan laporan capaian kinerja dan ikhtisar realisasi kinerja SKPD	Jumlah Dokumen LAKIP SKPD	Jumlah Dokumen LAKIP SKPD	Kecamatan Klaten Utara	Kecamatan Klaten Utara	1 Dokumen	1 Dokumen	1.200.000	1.200.000	-
<b>4.03 - 4.1.1001 - 27</b>	<b>Program Peningkatan Kualitas Perencanaan</b>	<b>- Jumlah Dokumen Perencanaan Renstra PD disusun tepat waktu - Jumlah Dokumen Perencanaan Renja-PD disusun tepat waktu</b>	<b>- Jumlah Dokumen Perencanaan Renstra PD disusun tepat waktu - Jumlah Dokumen Perencanaan Renja-PD disusun tepat waktu</b>			<b>- 1 jenis dokumen - 2 jenis dokumen</b>	<b>- 1 jenis dokumen - 2 jenis dokumen</b>	<b>9.000.000</b>	<b>7.000.000</b>	<b>(2.000.000)</b>
4.03 - 4.1.1001 - 27.2	Penyusunan dan evaluasi Rencana Kerja Perangkat Daerah	Jumlah Dokumen	Jumlah Dokumen	Kecamatan Klaten Utara	Kecamatan Klaten Utara	3 Dokumen	3 Dokumen	6.000.000	5.000.000	(1.000.000)
4.03 - 4.1.1001 - 27.3	Monitoring, evaluasi dan pengendalian Program/Kegiatan Perangkat Daerah	Jumlah Laporan Monev dan bulanan dan triwulanan	Jumlah Laporan Monev dan bulanan dan triwulanan	Kecamatan Klaten Utara	Kecamatan Klaten Utara	12 Dokumen	12 Dokumen	3.000.000	2.000.000	(1.000.000)
<b>JUMLAH</b>								<b>694.113.410</b>	<b>754.700.000</b>	<b>60.586.590</b>

**RENCANA PROGRAM DAN KEGIATAN  
PADA PERUBAHAN RENCANA KERJA PEMERINTAH DAERAH (RKPD)  
KABUPATEN KLATEN TAHUN 2019**

**PERANGKAT DAERAH : KELURAHAN BARENGLOR**

Kode	Urusan/Bidang Urusan Pemerintahan Daerah Dan Program/Kegiatan	Indikator Kinerja Program/Kegiatan		Rencana Tahun 2019						
				Lokasi		Target Capaian Kinerja		Pagu Indikatif		
		Sebelum Perubahan	Sesudah Perubahan	Sebelum Perubahan	Sesudah Perubahan	Sebelum Perubahan	Sesudah Perubahan	Sebelum Perubahan	Sesudah Perubahan	Bertambah/ (Berkurang)
1	2	3	4	5	6	7	8	9	10	11
1.03 - 4.1.1002 - 28	Program Pengendalian Banjir							27.500.000	27.800.000	300.000
1.03 - 4.1.1002 - 28.7	Peningkatan pembersihan dan pengerukan sungai/kali	jumlah tenaga pembersih pengerukan sungai/kali	jumlah tenaga pembersih pengerukan sungai/kali	Kel. Bareng Lor	Kel. Bareng Lor	2 orang	2 orang	27.500.000	27.800.000	300.000
1.03 - 4.1.1002 - 30	Program pembangunan infrastruktur perdesaan/perkotaan							-	335.941.000	335.941.000
1.03 - 4.1.1002 - 30.16	Pembangunan Sarana dan Prasarana Kelurahan (DAU Tambahan)		jumlah sarana dan prasarana kelurahan		Kelurahan Bareng lor		1 paket	-	335.941.000	335.941.000
2.05 - 4.1.1002 - 15	Program Pengembangan Kinerja Pengelolaan Persampahan							27.500.000	27.100.000	(400.000)
2.05 - 4.1.1002 - 15.16	Peningkatan pelayanan pengolahan sampah dan limbah	jumlah tenaga kebersihan sampah	jumlah peralatan kebersihan dan pengelola sampah	Kel. Bareng Lor	Kel. Bareng Lor	2 orang	2 buah/orang	27.500.000	27.100.000	(400.000)
2.05 - 4.1.1002 - 16	Program Pengendalian Pencemaran dan Perusakan Lingkungan Hidup							11.000.000	15.000.000	4.000.000
2.05 - 4.1.1002 - 16.17	Pelaksanaan Lomba K3 Tk. Kelurahan	jumlah kegiatan lomba k3	jumlah kegiatan lomba k3	Kel. Bareng Lor	Kel. Bareng Lor	1 kegiatan	1 kegiatan	11.000.000	15.000.000	4.000.000
2.07 - 4.1.1002 - 15	Program Peningkatan Keberdayaan Masyarakat Perdesaan							16.500.000	27.000.000	10.500.000
2.07 - 4.1.1002 - 15.6	Peningkatan Implementasi Pemberdayaan Masyarakat Pedesaan (BBGRM)	jumlah kegiatan BBGRM	jumlah kegiatan BBGRM	Kel. Bareng Lor	Kel. Bareng Lor	5 kegiatan	5 kegiatan	16.500.000	10.000.000	(6.500.000)
2.07 - 4.1.1002 - 15.16	Pemberdayaan Masyarakat Kelurahan (DAU Tambahan)		jumlah umkm		kelurahan bareng lor		1 paket	-	17.000.000	17.000.000
2.13 - 4.1.1002 - 22	Program Pembinaan Pemuda dan Olahraga							11.000.000	10.000.000	(1.000.000)
2.13 - 4.1.1002 - 22.1	Penyelenggaraan Kegiatan Olahraga Tingkat Kecamatan/Kelurahan	jumlah kegiatan olah raga	jumlah kegiatan olah raga	kel. Bareng Lor	kel. Bareng Lor	4 kegiatan	4 kegiatan	11.000.000	10.000.000	(1.000.000)
2.16 - 4.1.1002 - 16	Program Pengelolaan Kekayaan Budaya							3.300.000	3.000.000	(300.000)
2.16 - 4.1.1002 - 16.15	Pengembangan Kesenian dan Kebudayaan Daerah	jumlah kegiatan pelatihan kesenian	jumlah kegiatan pelatihan kesenian	Kel. Bareng Lor	Kel. Bareng Lor	12 kegiatan	12 kegiatan	3.300.000	3.000.000	(300.000)
4.01 - 4.1.1002 - 1	Program Pelayanan Administrasi Perkantoran							108.450.000	102.400.000	(6.050.000)
4.01 - 4.1.1002 - 1.2	Penyediaan jasa komunikasi, sumber daya air dan listrik	Jumlah yang harus dibayar	Jumlah jenis rekening terbayar	Kel. Bareng Lor	Kel. Bareng Lor	12 bulan	3 jenis	19.250.000	15.000.000	(4.250.000)
4.01 - 4.1.1002 - 1.7	Penyediaan jasa administrasi keuangan	jumlah tenaga adminitrasi keuangan	jumlah THL adminitrasi keuangan	Kel. Bareng Lor	Kel. Bareng Lor	1 orang	1 orang	14.850.000	15.000.000	150.000
4.01 - 4.1.1002 - 1.8	Penyediaan jasa kebersihan kantor	Jumlah tenaga penyediaan jasa kebersihan kantor	Jumlah THL kebersihan kantor	Kel. Bareng Lor	Kel. Bareng Lor	1 orang	1 orang	13.200.000	13.500.000	300.000
4.01 - 4.1.1002 - 1.10	Penyediaan alat tulis kantor	Jumlah tersedianya alat tulis kantor	Jumlah jenis ATK tersedia	Kel. Bareng Lor	Kel. Bareng Lor	35 jenis	35 jenis	10.450.000	10.000.000	(450.000)

Kode	Urusan/Bidang Urusan Pemerintahan Daerah Dan Program/Kegiatan	Indikator Kinerja Program/Kegiatan		Rencana Tahun 2019						
				Lokasi		Target Capaian Kinerja		Pagu Indikatif		
		Sebelum Perubahan	Sesudah Perubahan	Sebelum Perubahan	Sesudah Perubahan	Sebelum Perubahan	Sesudah Perubahan	Sebelum Perubahan	Sesudah Perubahan	Bertambah/ (Berkurang)
1	2	3	4	5	6	7	8	9	10	11
4.01 - 4.1.1002 - 1.11	Penyediaan barang cetakan dan penggandaan	jumlah barang cetakan dan penggandaan	jumlah jenis cetakan dan penggandaan	Kel. Barend Lor	Kel. Barend Lor	25 set	25 jenis	4.950.000	2.500.000	(2.450.000)
4.01 - 4.1.1002 - 1.12	Penyediaan komponen instalasi listrik/penerangan bangunan kantor	jumlah komponen listrik/penerangan bangunan kantor	jumlah jenis komponen listrik/penerangan bangunan kantor	Kel. Barend Lor	Kel. Barend Lor	10 item	10 jenis	3.300.000	1.500.000	(1.800.000)
4.01 - 4.1.1002 - 1.15	Penyediaan bahan bacaan dan peraturan perundang-undangan	jumlah bahan bacaan	jumlah bahan bacaan dan peraturan perundang-undangan	Kel. Barend lor	Kel. Barend lor	24 eks	24 buah	2.200.000	2.000.000	(200.000)
4.01 - 4.1.1002 - 1.17	Penyediaan makanan dan minuman	jumlah kegiatan makanan dan minuman	jumlah makanan dan minuman tersedia	Kel. Barend Lor	Kel. Barend Lor	12 kegiatan	12 paket	6.050.000	5.500.000	(550.000)
4.01 - 4.1.1002 - 1.18	Rapat-rapat koordinasi dan konsultasi ke luar daerah	jumlah rapat koordinasi dan konsultasi luar daerah	jumlah frekuensi perjalanan luar daerah	kel. Barend lor	kel. Barend lor	1 kegiatan	1 kali	15.000.000	15.000.000	-
4.01 - 4.1.1002 - 1.19	Rapat-rapat koordinasi dan konsultasi dalam daerah	jumlah rakor dan konsultasi dalam daerah	jumlah frekuensi perjalanan dalam daerah	Kel. Barend Lor	Kel. Barend Lor	60 kegiatan	60 kali	6.000.000	8.400.000	2.400.000
4.01 - 4.1.1002 - 1.20	Penyediaan Jasa Pengamanan Kantor	jumlah tersedianya jasa pengamanan kantor	jumlah THL pengaman kantor	Kel. bareng Lor	Kel. bareng Lor	1 orang	1 orang	13.200.000	14.000.000	800.000
<b>4.01 - 4.1.1002 - 2</b>	<b>Program Peningkatan Sarana dan Prasarana Aparatur</b>							<b>14.100.000</b>	<b>13.000.000</b>	<b>(1.100.000)</b>
4.01 - 4.1.1002 - 2.22	Pemeliharaan rutin/berkala gedung kantor	jenis pemeliharaan gedung kantor	jenis gedung kantor terpelihara	Kel. Barend Lor	Kel. Barend Lor	1 paket	1 unit	3.000.000	3.000.000	-
4.01 - 4.1.1002 - 2.24	Pemeliharaan rutin/berkala kendaraan dinas/operasional	jumlah kendaraan dinas/operasional	jumlah kendaraan dinas/operasional terpelihara	kel. Barend Lor	kel. Barend Lor	1 jenis	1 unit	2.000.000	1.500.000	(500.000)
4.01 - 4.1.1002 - 2.28	Pemeliharaan rutin/berkala peralatan gedung kantor	jumlah peralatan gedung kantor	jumlah peralatan gedung kantor terpelihara	Kel. Barend Lor	Kel. Barend Lor	6 unit	6 unit	6.600.000	6.000.000	(600.000)
4.01 - 4.1.1002 - 2.53	Penataan Lingkungan Kantor	jumlah penataan lingkungan kantor	jumlah penataan lingkungan kantor	Kel. Barend Lor	Kel. Barend Lor	1 paket	1 paket	2.500.000	2.500.000	-
<b>4.01 - 4.1.1002 - 6</b>	<b>Program peningkatan pengembangan sistem pelaporan capaian kinerja dan keuangan</b>							<b>2.000.000</b>	<b>1.500.000</b>	<b>(500.000)</b>
4.01 - 4.1.1002 - 6.1	Penyusunan laporan capaian kinerja dan ikhtisar realisasi kinerja SKPD	jumlah dokumen laporan capaian kinerja dan ikhtisar realisasi kinerja SKPD	jumlah dokumen laporan capaian kinerja dan ikhtisar realisasi kinerja SKPD	Kel. Barend Lor	Kel. Barend Lor	4 dokumen	4 dokumen	2.000.000	1.500.000	(500.000)
<b>4.01 - 4.1.1002 - 21</b>	<b>Program Peningkatan Kapasitas Kelembagaan Kemasyarakatan</b>							<b>88.750.000</b>	<b>210.200.000</b>	<b>121.450.000</b>
4.01 - 4.1.1002 - 21.1	Pemberdayaan RT	jumlah kegiatan RT	jumlah kegiatan RT	Kel. Barend Lor	Kel. Barend Lor	50 kegiatan	50 kegiatan	18.150.000	105.000.000	86.850.000
4.01 - 4.1.1002 - 21.2	Pemberdayaan RW	jumlah kegiatan pemberdayaan Rw	jumlah kegiatan pemberdayaan Rw	Kel. Barend Lor	Kel. Barend Lor	15 kegiatan	15 kegiatan	5.500.000	33.000.000	27.500.000
4.01 - 4.1.1002 - 21.3	Pemberdayaan PKK	jumlah kegiatan pemberdayaan	jumlah kegiatan pemberdayaan PKK	Kel. Barend Lor	Kel. Barend Lor	11 kegiatan	11 kegiatan	11.000.000	15.000.000	4.000.000
4.01 - 4.1.1002 - 21.4	Pemberdayaan Karang Taruna TK Kelurahan	jumlah kegiatan karang taruna tk kelurahan	jumlah kegiatan karang taruna tk kelurahan	Kel. Barend Lor	Kel. Barend Lor	5 kegiatan	5 kegiatan	3.500.000	2.000.000	(1.500.000)
4.01 - 4.1.1002 - 21.5	Operasional LPMK	jumlah kegiatan LPMK	jumlah kegiatan LPMK	Kel. Barend Lor	Kel. Barend Lor	5 kegiatan	5 kegiatan	27.500.000	25.000.000	(2.500.000)
4.01 - 4.1.1002 - 21.7	Pemberdayaan Kelembagaan Kemasyarakatan di wilayah kelurahan (PAUD & Posyandu)	jumlah lembaga, Tk,Paud,Posyandu	jumlah lembaga, Tk,Paud,Posyandu	Kel. Barend Lor	Kel. Barend Lor	3 lembaga Tk,Paud,Posyandu	3 lembaga Tk,Paud,Posyandu	23.100.000	30.200.000	7.100.000
<b>4.01 - 4.1.1002 - 22</b>	<b>Program Peningkatan Kapasitas Aparatur Pemerintahan Desa/Kelurahan</b>							<b>80.200.000</b>	<b>68.000.000</b>	<b>(12.200.000)</b>
4.01 - 4.1.1002 - 22.1	Kompensasi Gaji Perangkat Kelurahan	jumlah perangkat kelurahan	jumlah perangkat kelurahan	kel. Barend Lor	kel. Barend Lor	3 orang	3 orang	37.000.000	24.500.000	(12.500.000)

Kode	Urusan/Bidang Urusan Pemerintahan Daerah Dan Program/Kegiatan	Indikator Kinerja Program/Kegiatan		Rencana Tahun 2019						
				Lokasi		Target Capaian Kinerja		Pagu Indikatif		
		Sebelum Perubahan	Sesudah Perubahan	Sebelum Perubahan	Sesudah Perubahan	Sebelum Perubahan	Sesudah Perubahan	Sebelum Perubahan	Sesudah Perubahan	Bertambah/ (Berkurang)
1	2	3	4	5	6	7	8	9	10	11
4.01 - 4.1.1002 - 22.2	Peningkatan kesejahteraan aparat pemerintahan dan lembaga desa/kelurahan	jumlah perangkat kelurahan	jumlah perangkat kelurahan	Kel. Barend Lor	Kel. Barend Lor	2 orang	2 orang	43.200.000	43.500.000	300.000
<b>4.01 - 4.1.1002 - 30</b>	<b>Program Peningkatan Koordinasi, Pembinaan dan Fasilitasi Administrasi Pembangunan Kelurahan</b>							<b>25.300.000</b>	<b>33.000.000</b>	<b>7.700.000</b>
4.01 - 4.1.1002 - 30.1	Koordinasi Pembangunan Kelurahan (Musrenbangkel)	jumlah kegiatan musrenbangkel	jumlah kegiatan musrenbangkel	Kel. Barend Lor	Kel. Barend Lor	1 kegiatan	1 kegiatan	11.000.000	15.000.000	4.000.000
4.01 - 4.1.1002 - 30.2	Pembinaan Kelembagaan Pembangunan Kelurahan	jumlah pembinaan kelembagaan pembangunan	jumlah pembinaan kelembagaan pembangunan	Kel. Barend Lor	Kel. Barend Lor	1 lembaga	1 lembaga	3.300.000	3.000.000	(300.000)
4.01 - 4.1.1002 - 30.6	Penunjang Operasional Penyaluran Bantuan	jumlah RW yang dibantu	jumlah RW yang dibantu	Kel. Barend Lor	Kel. Barend Lor	15 RW	15 RW	11.000.000	15.000.000	4.000.000
<b>4.01 - 4.1.1002 - 31</b>	<b>Program Peningkatan Koordinasi, Pembinaan, Fasilitasi Administrasi Kemasyarakatan Kelurahan</b>							<b>3.300.000</b>	<b>3.000.000</b>	<b>(300.000)</b>
4.01 - 4.1.1002 - 31.1	Pembinaan Kelembagaan Kemasyarakatan Kelurahan	jumlah lembaga pemberdayaan masyarakat	jumlah lembaga pemberdayaan masyarakat	Kel. Barend Lor	Kel. Barend Lor	1 lembaga	1 lembaga	3.300.000	3.000.000	(300.000)
<b>4.01 - 4.1.1002 - 32</b>	<b>Program Peningkatan Koordinasi, Pembinaan, Fasilitasi Administrasi Pemerintahan Kelurahan</b>							<b>37.050.000</b>	<b>38.000.000</b>	<b>950.000</b>
4.01 - 4.1.1002 - 32.1	Pembinaan Kelembagaan Pemerintahan Kelurahan	jumlah lembaga pemerintahan kelurahan	jumlah lembaga pemerintahan kelurahan	Kel. Barend Lor	Kel. Barend Lor	1 lembaga	1 lembaga	3.300.000	3.000.000	(300.000)
4.01 - 4.1.1002 - 32.2	Operasional PBB Tingkat Kelurahan	jumlah wajib pajak PBB	jumlah wajib pajak PBB	Kel. Barend Lor	Kel. Barend Lor	2.130 wajib pajak	2.130 wajib pajak	23.750.000	25.000.000	1.250.000
4.01 - 4.1.1002 - 32.3	Fasilitasi Pilkada	jumlah linmas	jumlah linmas	Kel. Barend Lor	Kel. Barend Lor	31 orang	31 orang	10.000.000	10.000.000	-
<b>4.03 - 4.1.1002 - 27</b>	<b>Program Peningkatan Kualitas Perencanaan</b>							<b>4.400.000</b>	<b>5.000.000</b>	<b>600.000</b>
4.03 - 4.1.1002 - 27.2	Penyusunan dan evaluasi Rencana Kerja Perangkat Daerah	jumlah dokumen yang tersusun	jumlah dokumen yang tersusun	Kel. Barend lor	Kel. Barend lor	6 dokumen	6 dokumen	2.200.000	3.000.000	800.000
4.03 - 4.1.1002 - 27.3	Monitoring, evaluasi dan pengendalian Program/Kegiatan Perangkat Daerah	jumlah laporan monev	jumlah laporan monev	Kel. Barend lor	Kel. Barend lor	1 dokumen	1 dokumen	2.200.000	2.000.000	(200.000)
<b>JUMLAH</b>								<b>460.350.000</b>	<b>919.941.000</b>	<b>459.591.000</b>

**RENCANA PROGRAM DAN KEGIATAN  
PADA PERUBAHAN RENCANA KERJA PEMERINTAH DAERAH (RKPD)  
KABUPATEN KLATEN TAHUN 2019**

**PERANGKAT DAERAH : KELURAHAN GERGUNUNG**

Kode	Urusan/Bidang Urusan Pemerintahan Daerah Dan Program/Kegiatan	Indikator Kinerja Program/Kegiatan		Rencana Tahun 2019						
				Lokasi		Target Capaian Kinerja		Pagu Indikatif		
		Sebelum Perubahan	Sesudah Perubahan	Sebelum Perubahan	Sesudah Perubahan	Sebelum Perubahan	Sesudah Perubahan	Sebelum Perubahan	Sesudah Perubahan	Bertambah/ (Berkurang)
1	2	3	4	5	6	7	8	9	10	11
<b>1.03 - 4.1.1003 - 28</b>	<b>Program Pengendalian Banjir</b>							40.500.000	40.500.000	-
1.03 - 4.1.1003 - 28.7	Peningkatan pembersihan dan pengerukan sungai/kali	Jumlah 3 orang tenaga pengerukan dan pembersihan sungai dan peralatan kebersihan yang tersedia	Jumlah 3 orang tenaga pengerukan dan pembersihan sungai dan peralatan kebersihan yang tersedia	Kelurahan Gergunung	Kelurahan Gergunung	12 Bulan	12 Bulan	40.500.000	40.500.000	-
<b>1.03 - 4.1.1003 - 30</b>	<b>Program pembangunan infrastruktur perdesaan/perkotaan</b>							-	332.941.000	332.941.000
1.03 - 4.1.1003 - 30.16	Pembangunan Sarana dan Prasarana Kelurahan (DAU Tambahan)		Jumlah Pembangunan sarana dan prasarana Kelurahan		Kelurahan Gergunung		5 paket	-	332.941.000	332.941.000
<b>2.05 - 4.1.1003 - 16</b>	<b>Program Pengendalian Pencemaran dan Perusakan Lingkungan Hidup</b>							10.000.000	10.000.000	-
2.05 - 4.1.1003 - 16.17	Pelaksanaan Lomba K3 Tk. Kelurahan	Jumlah Lomba K3	Jumlah Lomba K3	Kelurahan Gergunung	Kelurahan Gergunung	1 Kali	1 Kali	10.000.000	10.000.000	-
<b>2.05 - 4.1.1003 - 17</b>	<b>Program Perlindungan dan Konservasi Sumber Daya Alam</b>							10.000.000	5.000.000	(5.000.000)
2.05 - 4.1.1003 - 17.17	Penghijauan Jalan Dalam Kota	Jumlah tanaman Flamboyan yang ditanam	Jumlah tanaman yang ditanam	Seluruh wilayah Kelurahan Gergunung	Seluruh wilayah Kelurahan Gergunung	50 Batang	50 Batang	10.000.000	5.000.000	(5.000.000)
<b>2.07 - 4.1.1003 - 15</b>	<b>Program Peningkatan Keberdayaan Masyarakat Perdesaan</b>							15.000.000	30.000.000	15.000.000
2.07 - 4.1.1003 - 15.6	Peningkatan Implementasi Pemberdayaan Masyarakat Pedesaan (BBGRM)	Jumlah kegiatan BBGRM	Jumlah kegiatan BBGRM	Kelurahan Gergunung	Kelurahan Gergunung	3 Kegiatan	2 Kegiatan	15.000.000	10.000.000	(5.000.000)
2.07 - 4.1.1003 - 15.16	Pemberdayaan Masyarakat Kelurahan (DAU Tambahan)		Jumlah kegiatan yang dilaksanakan		Kelurahan Gergunung		2 kegiatan	-	20.000.000	20.000.000
<b>2.13 - 4.1.1003 - 22</b>	<b>Program Pembinaan Pemuda dan Olahraga</b>							10.000.000	10.000.000	-
2.13 - 4.1.1003 - 22.1	Penyelenggaraan Kegiatan Olahraga Tingkat Kecamatan/Kelurahan	Jumlah kegiatan Olah raga	Jumlah kegiatan Olah raga	Kelurahan Gergunung	Kelurahan Gergunung	3 Kegiatan	3 Kegiatan	10.000.000	10.000.000	-
<b>4.01 - 4.1.1003 - 1</b>	<b>Program Pelayanan Administrasi Perkantoran</b>							108.950.000	103.800.000	(5.150.000)
4.01 - 4.1.1003 - 1.1	Penyediaan jasa surat menyurat	Jumlah dan jenis surat yang terkirim	Jumlah dan jenis surat yang terkirim	Kelurahan Gergunung	Kelurahan Gergunung	250 lembar	250 lembar	3.000.000	3.000.000	-
4.01 - 4.1.1003 - 1.2	Penyediaan jasa komunikasi, sumber daya air dan listrik	Jumlah rekening pembayaran telepon, listrik dan internet	Jumlah rekening pembayaran telepon, listrik dan internet	Kelurahan Gergunung	Kelurahan Gergunung	12 Bulan	3 Rekening	17.000.000	20.000.000	3.000.000
4.01 - 4.1.1003 - 1.7	Penyediaan jasa administrasi keuangan	Jumlah tenaga administrasi keuangan dan jumlah ATK yang tersedia	Jumlah tenaga administrasi keuangan dan jumlah ATK yang tersedia	Kantor Kelurahan Gergunung	Kantor Kelurahan Gergunung	12 Bulan	1 Org/THL	13.650.000	13.600.000	(50.000)
4.01 - 4.1.1003 - 1.8	Penyediaan jasa kebersihan kantor	Jumlah tenaga kebersihan dan alat kebersihan kantor	Jumlah tenaga kebersihan dan alat kebersihan kantor	Kantor Kelurahan Gergunung	Kantor Kelurahan Gergunung	12 Bulan	1 Org/THL	13.650.000	13.600.000	(50.000)



Kode	Urusan/Bidang Urusan Pemerintahan Daerah Dan Program/Kegiatan	Indikator Kinerja Program/Kegiatan		Rencana Tahun 2019						
		Sebelum Perubahan	Sesudah Perubahan	Lokasi		Target Capaian Kinerja		Pagu Indikatif		
				Sebelum Perubahan	Sesudah Perubahan	Sebelum Perubahan	Sesudah Perubahan	Sebelum Perubahan	Sesudah Perubahan	Bertambah/ (Berkurang)
1	2	3	4	5	6	7	8	9	10	11
4.01 - 4.1.1003 - 1.10	Penyediaan alat tulis kantor	Jumlah Alat Tulis Kantor yang tersedia	Jumlah Alat Tulis Kantor yang tersedia	Kantor Kelurahan Gergunung	Kantor Kelurahan Gergunung	26 Jenis	26 Jenis	6.500.000	6.000.000	(500.000)
4.01 - 4.1.1003 - 1.11	Penyediaan barang cetakan dan penggandaan	Jumlah barang cetakan dan penggandaan	Jumlah barang cetakan dan penggandaan	Kantor Kelurahan Gergunung	Kantor Kelurahan Gergunung	15.000 Lembar	15.000 Lembar	6.500.000	6.000.000	(500.000)
4.01 - 4.1.1003 - 1.12	Penyediaan komponen instalasi listrik/penerangan bangunan kantor	Jumlah komponen instalasi listrik/penerangan bangunan kantor	Jumlah komponen instalasi listrik/penerangan bangunan kantor	Kantor Kelurahan Gergunung	Kantor Kelurahan Gergunung	12 bulan	12 bulan	3.500.000	3.000.000	(500.000)
4.01 - 4.1.1003 - 1.15	Penyediaan bahan bacaan dan peraturan perundang-undangan	Jumlah pembayaran 4 (empat) jenis koran	Jumlah pembayaran 2 (dua) jenis koran	Kantor Kelurahan Gergunung	Kantor Kelurahan Gergunung	12 Bulan	12 Bulan	2.500.000	2.000.000	(500.000)
4.01 - 4.1.1003 - 1.17	Penyediaan makanan dan minuman	Jumlah Koordinasi	Jumlah Koordinasi	Kelurahan Gergunung	Kelurahan Gergunung	12 Kali	12 Kali	2.500.000	2.000.000	(500.000)
4.01 - 4.1.1003 - 1.18	Rapat-rapat koordinasi dan konsultasi ke luar daerah	Jumlah koordinasi ke Luar daerah	Jumlah koordinasi ke Luar daerah	Kantor Kelurahan Gergunung	Kantor Kelurahan Gergunung	1 kali	1 kali	20.000.000	15.000.000	(5.000.000)
4.01 - 4.1.1003 - 1.19	Rapat-rapat koordinasi dan konsultasi dalam daerah	Jumlah Koordinasi ke dalam daerah	Jumlah Koordinasi ke dalam daerah	Kelurahan Gergunung	Kelurahan Gergunung	65 Kali	60 Kali	6.500.000	6.000.000	(500.000)
4.01 - 4.1.1003 - 1.20	Penyediaan Jasa Pengamanan Kantor	Jumlah Tenaga Keamanan dan alat keamanan	Jumlah Tenaga Keamanan dan alat keamanan	Kantor Kelurahan Gergunung	Kantor Kelurahan Gergunung	12 Bulan	1 Org/THL	13.650.000	13.600.000	(50.000)
<b>4.01 - 4.1.1003 - 2</b>	<b>Program Peningkatan Sarana dan Prasarana Aparatur</b>							<b>59.500.000</b>	<b>259.500.000</b>	<b>200.000.000</b>
4.01 - 4.1.1003 - 2.10	Pengadaan mebeleur		Jumlah 50 kursi rapat/Jumlah 10 meja rapat		Kantor Kelurahan Gergunung		2 jenis	-	50.000.000	50.000.000
4.01 - 4.1.1003 - 2.22	Pemeliharaan rutin/berkala gedung kantor	Jumlah rehab kamar mandi kantor Jumlah rehab kamar mandi kantor Jumlah pemeliharaan aula kantor Jumlah rehab halaman belakang kantor	Jumlah rehab kamar mandi kantor - Jumlah pemeliharaan aula kantor- Jumlah pemeliharaan Musholla Kantor	Kantor Kelurahan Gergunung Kantor Kelurahan Gergunung Kantor Kelurahan Gergunung 0	Kantor Kelurahan Gergunung Kantor Kelurahan Gergunung Kantor Kelurahan Gergunung	1 paket 1 paket 1 Kali	1 paket 2 kegiatan	25.000.000	80.000.000	55.000.000
4.01 - 4.1.1003 - 2.24	Pemeliharaan rutin/berkala kendaraan dinas/operasional	Jumlah kendaraan dinas yang dipelihara	Jumlah kendaraan dinas yang dipelihara	Kelurahan Gergunung	Kelurahan Gergunung	1 unit	1 unit	2.500.000	2.500.000	-
4.01 - 4.1.1003 - 2.28	Pemeliharaan rutin/berkala peralatan gedung kantor	Jumlah peralatan gedung kantor yang dipelihara	Jumlah peralatan gedung kantor yang dipelihara	Kantor Kelurahan Gergunung	Kantor Kelurahan Gergunung	12 Bulan	12 Bulan	2.000.000	2.000.000	-
4.01 - 4.1.1003 - 2.53	Penataan Lingkungan Kantor	Jumlah tempat parkir	- Jumlah tempat parkir - Jumlah Pavingisasi halaman belakang kantor- Jumlah pembuatan papan nama halaman depan kantor	Kantor Kelurahan Gergunung	Kantor Kelurahan Gergunung	1 paket	3 kegiatan	30.000.000	125.000.000	95.000.000
<b>4.01 - 4.1.1003 - 21</b>	<b>Program Peningkatan Kapasitas Kelembagaan Kemasyarakatan</b>							<b>85.000.000</b>	<b>188.900.000</b>	<b>103.900.000</b>
4.01 - 4.1.1003 - 21.1	Pemberdayaan RT	Jumlah RT	Jumlah RT	Kelurahan Gergunung	Kelurahan Gergunung	41 RT	43 RT	10.000.000	88.500.000	78.500.000
4.01 - 4.1.1003 - 21.2	Pemberdayaan RW	Jumlah RW	Jumlah RW	Kelurahan Gergunung	Kelurahan Gergunung	14 RW	14 RW	19.000.000	34.400.000	15.400.000
4.01 - 4.1.1003 - 21.3	Pemberdayaan PKK	Jumlah kegiatan PKK	Jumlah kegiatan PKK	Kelurahan Gergunung	Kelurahan Gergunung	10 Kegiatan	10 Kegiatan	15.000.000	15.000.000	-
4.01 - 4.1.1003 - 21.4	Pemberdayaan Karang Taruna TK Kelurahan	Jumlah kegiatan karang taruna	Jumlah kegiatan karang taruna	Kelurahan Gergunung	Kelurahan Gergunung	5 Kegiatan	5 Kegiatan	5.000.000	5.000.000	-
4.01 - 4.1.1003 - 21.5	Operasional LPMK	Jumlah kegiatan LPMK	Jumlah kegiatan LPMK	Kelurahan Gergunung	Kelurahan Gergunung	5 Kegiatan	5 Kegiatan	26.000.000	26.000.000	-

Kode	Urusan/Bidang Urusan Pemerintahan Daerah Dan Program/Kegiatan	Indikator Kinerja Program/Kegiatan		Rencana Tahun 2019						
		Sebelum Perubahan	Setelah Perubahan	Lokasi		Target Capaian Kinerja		Pagu Indikatif		
				Sebelum Perubahan	Setelah Perubahan	Sebelum Perubahan	Setelah Perubahan	Sebelum Perubahan	Setelah Perubahan	Bertambah/ (Berkurang)
1	2	3	4	5	6	7	8	9	10	11
4.01 - 4.1.1003 - 21.7	Pemberdayaan Kelembagaan Kemasyarakatan di wilayah kelurahan (PAUD & Posyandu)	Jumlah anak dini usia yang memperoleh manfaat pendidikan, jumlah posyandu yang diberdayakan, Jumlah balita dan lansia yang memperoleh manfaat posyandu, Jumlah Posbindu	Jumlah anak dini usia yang memperoleh manfaat pendidikan, jumlah posyandu yang diberdayakan, Jumlah balita dan lansia yang memperoleh manfaat posyandu, Jumlah Posbindu	Kelurahan Gergunung	Kelurahan Gergunung	553 anak, Posyandu, Balita, Posbindu	553 anak, Posyandu, Balita, Posbindu	10.000.000	20.000.000	10.000.000
<b>4.01 - 4.1.1003 - 30</b>	<b>Program Peningkatan Koordinasi, Pembinaan dan Fasilitasi Administrasi Pembangunan Kelurahan</b>							<b>23.500.000</b>	<b>23.500.000</b>	-
4.01 - 4.1.1003 - 30.1	Koordinasi Pembangunan Kelurahan (Musrenbangkel)	Jumlah laporan usulan kegiatan	Jumlah laporan usulan kegiatan	Kelurahan Gergunung	Kelurahan Gergunung	1 Dokumen	1 Dokumen	10.000.000	10.000.000	-
4.01 - 4.1.1003 - 30.2	Pembinaan Kelembagaan Pembangunan Kelurahan	Jumlah lembaga yang dibina	Jumlah lembaga yang dibina	Kelurahan Gergunung	Kelurahan Gergunung	1 Lembaga	1 Lembaga	3.500.000	3.500.000	-
4.01 - 4.1.1003 - 30.6	Penunjang Operasional Penyaluran Bantuan	Jumlah RW yang dibantu	Jumlah RW yang dibantu	Kelurahan Gergunung	Kelurahan Gergunung	14 RW	14 RW	10.000.000	10.000.000	-
<b>4.01 - 4.1.1003 - 31</b>	<b>Program Peningkatan Koordinasi, Pembinaan, Fasilitasi Administrasi Kemasyarakatan Kelurahan</b>							<b>3.500.000</b>	<b>3.500.000</b>	-
4.01 - 4.1.1003 - 31.1	Pembinaan Kelembagaan Kemasyarakatan Kelurahan	Jumlah lembaga pemberdayaan masyarakat yang dibina	Jumlah lembaga pemberdayaan masyarakat yang dibina	Kelurahan Gergunung	Kelurahan Gergunung	3 Lembaga	3 Lembaga	3.500.000	3.500.000	-
<b>4.01 - 4.1.1003 - 32</b>	<b>Program Peningkatan Koordinasi, Pembinaan, Fasilitasi Administrasi Pemerintahan Kelurahan</b>							<b>45.000.000</b>	<b>64.000.000</b>	<b>19.000.000</b>
4.01 - 4.1.1003 - 32.1	Pembinaan Kelembagaan Pemerintahan Kelurahan	Jumlah frekwensi rapat koordinasi pembinaan kelembagaan pemerintahan Kelurahan	Jumlah frekwensi rapat koordinasi pembinaan kelembagaan pemerintahan Kelurahan	Kelurahan Gergunung	Kelurahan Gergunung	12 Kali	12 Kali	3.000.000	38.500.000	35.500.000
4.01 - 4.1.1003 - 32.2	Operasional PBB Tingkat Kelurahan	Jumlah wajib pajak PBB	Jumlah wajib pajak PBB	Kelurahan Gergunung	Kelurahan Gergunung	3.013 Wajib pajak	3.013 Wajib pajak	27.000.000	25.500.000	(1.500.000)
4.01 - 4.1.1003 - 32.3	Fasilitasi Pilkada	Jumlah Linmas yang dibina		Kelurahan Gergunung		31 Orang/Kegiatan		15.000.000	-	(15.000.000)
<b>4.03 - 4.1.1003 - 6</b>	<b>Program peningkatan pengembangan sistem pelaporan capaian kinerja dan keuangan</b>							<b>2.000.000</b>	<b>2.000.000</b>	-
4.03 - 4.1.1003 - 6.1	Penyusunan laporan capaian kinerja dan ikhtisar realisasi kinerja SKPD	Jumlah dokumen yang dibuat	Jumlah dokumen yang dibuat	Kelurahan Gergunung	Kelurahan Gergunung	4 Dokumen	4 Dokumen	2.000.000	2.000.000	-
<b>4.03 - 4.1.1003 - 27</b>	<b>Program Peningkatan Kualitas Perencanaan</b>							<b>7.000.000</b>	<b>7.000.000</b>	-
4.03 - 4.1.1003 - 27.2	Penyusunan dan evaluasi Rencana Kerja Perangkat Daerah	Jumlah dokumen perencanaan Renja dan Renstra disusun tepat waktu	Jumlah dokumen perencanaan Renja dan Renstra disusun tepat waktu	Kantor Kelurahan Gergunung	Kantor Kelurahan Gergunung	2 Dokumen	2 Dokumen	2.000.000	4.500.000	2.500.000
4.03 - 4.1.1003 - 27.3	Monitoring, evaluasi dan pengendalian Program/Kegiatan Perangkat Daerah	Jumlah evaluasi dokumen	Jumlah evaluasi dokumen	Kantor Kelurahan Gergunung	Kantor Kelurahan Gergunung	2 Dokumen	2 Dokumen	5.000.000	2.500.000	(2.500.000)
<b>JUMLAH</b>								<b>419.950.000</b>	<b>1.080.641.000</b>	<b>660.691.000</b>

**RENCANA PROGRAM DAN KEGIATAN  
PADA PERUBAHAN RENCANA KERJA PEMERINTAH DAERAH (RKPD)  
KABUPATEN KLATEN TAHUN 2019**

**PERANGKAT DAERAH : KECAMATAN KLATEN TENGAH**

Kode	Urusan/Bidang Urusan Pemerintahan Daerah Dan Program/Kegiatan	Indikator Kinerja Program/Kegiatan		Rencana Tahun 2019						
		Sebelum Perubahan	Sesudah Perubahan	Lokasi		Target Capaian Kinerja		Pagu Indikatif		
				Sebelum Perubahan	Sesudah Perubahan	Sebelum Perubahan	Sesudah Perubahan	Sebelum Perubahan	Sesudah Perubahan	Bertambah/ (Berkurang)
1	2	3	4	5	6	7	8	9	10	11
1.06 - 4.1.1101 - 22	Program Peningkatan Keagamaan							20.000.000	15.000.000	(5.000.000)
1.06 - 4.1.1101 - 22.7	Peningkatan dan Pembinaan keagamaan	jumlah kegiatan keagamaan	jumlah kegiatan keagamaan	Kecamatan Klaten Tengah	Kecamatan Klaten Tengah	12 kegiatan	12 kegiatan	20.000.000	15.000.000	(5.000.000)
1.06 - 4.1.1101 - 26	Program peningkatan pengelolaan logistik							10.000.000	5.000.000	(5.000.000)
1.06 - 4.1.1101 - 26.2	Pengadaan bahan logistik	jumlah bahan logistik abntuan yang disalurkan	jumlah bahan logistik abntuan yang disalurkan	Kecamatan Klaten Tengah	Kecamatan Klaten Tengah	1 kegiatan	1 kegiatan	10.000.000	5.000.000	(5.000.000)
2.07 - 4.1.1101 - 15	Program Peningkatan Keberdayaan Masyarakat Perdesaan							13.500.000	10.000.000	(3.500.000)
2.07 - 4.1.1101 - 15.10	Penunjang Operasional Penyampaian Dana Desa	jumlah operasional penyampaian dana desa	jumlah operasional penyampaian dana desa	Kecamatan Klaten Tengah	Kecamatan Klaten Tengah	3 desa	3 desa	13.500.000	10.000.000	(3.500.000)
2.11 - 4.1.1101 - 16	Program Pengembangan Kewirausahaan dan Keunggulan Kompetitif Usaha Kecil Menengah	- Pertumbuhan UMKM	- Pertumbuhan UMKM			- 30 orang	- 30 orang	15.000.000	-	(15.000.000)
2.11 - 4.1.1101 - 16.11	Pelatihan Penumbuhan Wirausaha Baru	jumlah peserta Penduduk miskin yang mengikuti pelatihan wirausaha		Kecamatan Klaten Tengah		30 orang		15.000.000	-	(15.000.000)
2.13 - 4.1.1101 - 22	Program Pembinaan Pemuda dan Olahraga							50.000.000	35.000.000	(15.000.000)
2.13 - 4.1.1101 - 22.1	Penyelenggaraan Kegiatan Olahraga Tingkat Kecamatan	jumlah kegiatan olah raga tingkat kecamatan	jumlah kegiatan olah raga tingkat kecamatan	Kecamatan Klaten Tengah	Kecamatan Klaten Tengah	10 kegiatan	10 kegiatan	30.000.000	15.000.000	(15.000.000)
2.13 - 4.1.1101 - 22.2	Penyelenggaraan Upacara Peringatan Hari Ulang Tahun Republik Indonesia (HUT RI)	terlaksananya kegiatan upacara bendera	terlaksananya kegiatan upacara bendera	Kecamatan Klaten Tengah	Kecamatan Klaten Tengah	1 kegiatan	1 kegiatan	20.000.000	20.000.000	-
2.16 - 4.1.1101 - 16	Program Pengelolaan Kekayaan Budaya	- Pagelaran seni dan budaya tradisional - Jumlah jenis kesenian	- Pagelaran seni dan budaya tradisional - Jumlah jenis kesenian			- 1 kegiatan - 3 jenis	- 1 kegiatan - 3 jenis	230.000.000	230.000.000	-
2.16 - 4.1.1101 - 16.14	Pengiriman Tim Kesenian	jumlah pengiriman tim kesenian (jathilan,gejog lesunng, gambyong)	jumlah pengiriman tim kesenian (jathilan,gejog lesunng, gambyong)	Kecamatan Klaten Tengah	Kecamatan Klaten Tengah	3 kegiatan	3 kegiatan	30.000.000	30.000.000	-
2.16 - 4.1.1101 - 16.15	Pengembangan Kesenian dan Kebudayaan Daerah	jumlah kegiatan kesenian dan kebudayaan daerah yang dilaksanakan (Klaten Lurik Karnival, Kirab Budaya, Mobil Hias, Karnaval Pembangunan, Festival Gethek)	jumlah kegiatan kesenian dan kebudayaan daerah yang dilaksanakan (Klaten Lurik Karnival, Kirab Budaya, Mobil Hias, Karnaval Pembangunan, Festival Gethek)	Kecamatan Klaten Tengah	Kecamatan Klaten Tengah	5 kegiatan	5 kegiatan	100.000.000	100.000.000	-
2.16 - 4.1.1101 - 16.18	Pengembangan Seni Budaya dan Atraksi Wisata	jumlah penyelenggaraan ketoprak remaja	jumlah penyelenggaraan ketoprak remaja	Kecamatan Klaten Tengah	Kecamatan Klaten Tengah	1 kegiatan	1 kegiatan	100.000.000	100.000.000	-
3.07 - 4.1.1101 - 16	Program pengembangan industri kecil dan menengah	- Jumlah produk unggulan wilayah	- Jumlah produk unggulan wilayah			- 1 kelompok	- 1 kelompok	5.000.000	5.000.000	-
3.07 - 4.1.1101 - 16.11	Pengembangan Produk Unggulan Wilayah	jumlah produk unggulan	jumlah produk unggulan	Kecamatan Klaten Tengah	Kecamatan Klaten Tengah	1 kelompok	1 kelompok	5.000.000	5.000.000	-
4.01 - 4.1.1101 - 1	Program Pelayanan Administrasi Perkantoran							187.500.000	207.900.000	20.400.000

Kode	Urusan/Bidang Urusan Pemerintahan Daerah Dan Program/Kegiatan	Indikator Kinerja Program/Kegiatan		Rencana Tahun 2019						
		Sebelum Perubahan	Sesudah Perubahan	Lokasi		Target Capaian Kinerja		Pagu Indikatif		
				Sebelum Perubahan	Sesudah Perubahan	Sebelum Perubahan	Sesudah Perubahan	Sebelum Perubahan	Sesudah Perubahan	Bertambah/ (Berkurang)
1	2	3	4	5	6	7	8	9	10	11
4.01 - 4.1.1101 - 1.2	Penyediaan jasa komunikasi, sumber daya air dan listrik	Jumlah pembayaran jasa komunikasi, listrik dan air (3 rekening)	Jumlah pembayaran jasa komunikasi, listrik dan air (3 rekening) + penambahan daya listrik	Kecamatan Klaten Tengah	Kecamatan Klaten Tengah	3 rekening	3 rekening	35.000.000	38.000.000	3.000.000
4.01 - 4.1.1101 - 1.3	Penyediaan jasa peralatan dan perlengkapan kantor	jumlah jasa kebersihan dan perlengkapan kantor	jumlah jasa kebersihan dan perlengkapan kantor	Kecamatan Klaten Tengah	Kecamatan Klaten Tengah	2 orang	2 orang	5.000.000	4.000.000	(1.000.000)
4.01 - 4.1.1101 - 1.7	Penyediaan jasa administrasi keuangan	jumlah jasa admnistrasi perkantoran	jumlah jasa admnistrasi perkantoran	Kecamatan Klaten Tengah	Kecamatan Klaten Tengah	2 orang	2 orang	5.000.000	4.000.000	(1.000.000)
4.01 - 4.1.1101 - 1.8	Penyediaan jasa kebersihan kantor	jumlah pembayaran jasa tenaga kebersihan ( 2 THL)	jumlah pembayaran jasa tenaga kebersihan ( 2 THL)	Kecamatan Klaten Tengah	Kecamatan Klaten Tengah	2 THL	2 THL	27.500.000	26.800.000	(700.000)
4.01 - 4.1.1101 - 1.10	Penyediaan alat tulis kantor	jumlah atk perkantoran	jumlah atk perkantoran	Kecamatan Klaten Tengah	Kecamatan Klaten Tengah	25 jenis	25 jenis	6.000.000	4.000.000	(2.000.000)
4.01 - 4.1.1101 - 1.11	Penyediaan barang cetakan dan penggandaan	jumlah barang cetakan dan penggandaan	jumlah barang cetakan dan penggandaan	Kecamatan Klaten Tengah	Kecamatan Klaten Tengah	100 %	100 %	5.000.000	4.000.000	(1.000.000)
4.01 - 4.1.1101 - 1.12	Penyediaan komponen instalasi listrik/penerangan bangunan kantor	jumlah komponen listrik dan penerangan	jumlah komponen listrik dan penerangan	Kecamatan Klaten Tengah	Kecamatan Klaten Tengah	15 jenis	15 jenis	3.000.000	2.500.000	(500.000)
4.01 - 4.1.1101 - 1.17	Penyediaan makanan dan minuman	Jumlah rapat koordinasi kantor	Jumlah rapat koordinasi kantor	Kecamatan Klaten Tengah	Kecamatan Klaten Tengah	20 kali	20 kali	6.000.000	15.000.000	9.000.000
4.01 - 4.1.1101 - 1.18	Rapat-rapat koordinasi dan konsultasi ke luar daerah	Jumlah pembayaran perjalanan dinas luar daerah	Jumlah pembayaran perjalanan dinas luar daerah	Kecamatan Klaten Tengah	Kecamatan Klaten Tengah	30 kali	30 kali	20.000.000	36.000.000	16.000.000
4.01 - 4.1.1101 - 1.19	Rapat-rapat koordinasi dan konsultasi dalam daerah	Jumlah pembayaran perjalanan dinas dalam daerah	Jumlah pembayaran perjalanan dinas dalam daerah	Kecamatan Klaten Tengah	Kecamatan Klaten Tengah	100 kali	100 kali	20.000.000	20.000.000	-
4.01 - 4.1.1101 - 1.20	Penyediaan Jasa Pengamanan Kantor	Jumlah pembayaran keamanan kantor dan atk (2 THL)	Jumlah pembayaran keamanan kantor dan atk (2 THL)	Kecamatan Klaten Tengah	Kecamatan Klaten Tengah	2 THL	2 THL	27.500.000	26.800.000	(700.000)
4.01 - 4.1.1101 - 1.29	Penyediaan jasa tenaga administrasi/teknis perkantoran	Jumlah pembayaran tenaga administrasi perkantoran	Jumlah pembayaran tenaga administrasi perkantoran	Kecamatan Klaten Tengah	Kecamatan Klaten Tengah	2 THL	2 THL	27.500.000	26.800.000	(700.000)
<b>4.01 - 4.1.1101 - 2</b>	<b>Program Peningkatan Sarana dan Prasarana Aparatur</b>							<b>206.000.000</b>	<b>141.600.000</b>	<b>(64.400.000)</b>
4.01 - 4.1.1101 - 2.7	Pengadaan perlengkapan gedung kantor	Jumlah perlengkapan yang tersedia 3 Unit AC, 2 TV,1 Unit kulkas	Jumlah perlengkapan yang tersedia kordin kantor(dua lantai)	Kecamatan Klaten Tengah	Kecamatan Klaten Tengah	3 jenis	1 set	30.000.000	50.000.000	20.000.000
4.01 - 4.1.1101 - 2.9	Pengadaan peralatan gedung kantor	jumlah pembayaran 1 PC,1 Laptop,2 Printer,1 Fingerprint		Kecamatan Klaten Tengah		5 jenis		25.000.000	-	(25.000.000)
4.01 - 4.1.1101 - 2.10	Pengadaan mebeleur	jumlah pembayaran mebeluer (kursi putar,kursi susun,filling kabinet)	jumlah pembayaran mebeluer (kursi susun,meja rapat,filling kabinet)	Kecamatan Klaten Tengah	Kecamatan Klaten Tengah	3 jenis	3 jenis	30.000.000	50.000.000	20.000.000
4.01 - 4.1.1101 - 2.24	Pemeliharaan rutin/berkala kendaraan dinas/operasional	jumlah kendaraan yang dipelihara	jumlah kendaraan yang dipelihara	Kecamatan Klaten Tengah	Kecamatan Klaten Tengah	6 kendaraan	8 kendaraan	6.000.000	6.600.000	600.000
4.01 - 4.1.1101 - 2.28	Pemeliharaan rutin/berkala peralatan gedung kantor	jumlah pemeliharaan peralatan gedung kantor	jumlah pemeliharaan peralatan gedung kantor	Kecamatan Klaten Tengah	Kecamatan Klaten Tengah	3 jenis	3 jenis	5.000.000	5.000.000	-
4.01 - 4.1.1101 - 2.51	Pengadaan Sound system	jumlah sounsystem yang tersedia	jumlah sounsystem yang tersedia	Kecamatan Klaten Tengah	Kecamatan Klaten Tengah	1 unit	1 unit	30.000.000	30.000.000	-
4.01 - 4.1.1101 - 2.53	Penataan Lingkungan Kantor	jumlah tempat parkir dan gudang kantor		Kecamatan Klaten Tengah		2 unit		80.000.000	-	(80.000.000)
<b>4.01 - 4.1.1101 - 27</b>	<b>Program Peningkatan Koordinasi, Pembinaan dan Fasilitas Administrasi Pemberdayaan Masyarakat Desa/Kelurahan di Kecamatan</b>							<b>132.000.000</b>	<b>102.000.000</b>	<b>(30.000.000)</b>
4.01 - 4.1.1101 - 27.1	Peningkatan Koordinasi Administrasi Pemberdayaan Masyarakat Desa/Kelurahan di Kecamatan	Jumlah koordinasi dan perjalanan dinas	Jumlah koordinasi dan perjalanan dinas	Kecamatan Klaten Tengah	Kecamatan Klaten Tengah	9 desa/kelurahan	9 desa/kelurahan	10.000.000	6.000.000	(4.000.000)

Kode	Urusan/Bidang Urusan Pemerintahan Daerah Dan Program/Kegiatan	Indikator Kinerja Program/Kegiatan		Rencana Tahun 2019						
		Sebelum Perubahan	Sesudah Perubahan	Lokasi		Target Capaian Kinerja		Pagu Indikatif		
				Sebelum Perubahan	Sesudah Perubahan	Sebelum Perubahan	Sesudah Perubahan	Sebelum Perubahan	Sesudah Perubahan	Bertambah/ (Berkurang)
1	2	3	4	5	6	7	8	9	10	11
4.01 - 4.1.1101 - 27.2	Peningkatan Pembinaan Administrasi Pemberdayaan Masyarakat Desa/Kelurahan Kecamatan	jumlah pembinaan administrasi	jumlah pembinaan administrasi	Kecamatan Klaten Tengah	Kecamatan Klaten Tengah	9 desa/kelurahan	9 desa/kelurahan	7.000.000	4.000.000	(3.000.000)
4.01 - 4.1.1101 - 27.3	Peningkatan Fasilitas Administrasi Pemberdayaan Masyarakat Desa/Kelurahan Kecamatan	jumlah fasilitas PMD ke desa/kelurahan	jumlah fasilitas PMD ke desa/kelurahan	Kecamatan Klaten Tengah	Kecamatan Klaten Tengah	9 desa/kelurahan	9 desa/kelurahan	9.000.000	15.000.000	6.000.000
4.01 - 4.1.1101 - 27.4	Penujangan operasional penyampaian bantuan keuangan	Jumlah Kegiatan Penyampaian Bantuan Keuangan, Dana Hibah, dana desa	Jumlah Kegiatan Penyampaian Bantuan Keuangan, Dana Hibah, dana desa	Kecamatan Klaten Tengah	Kecamatan Klaten Tengah	9 desa/kelurahan	9 desa/kelurahan	24.000.000	15.000.000	(9.000.000)
4.01 - 4.1.1101 - 27.5	Pembinaan 10 Program PKK Tingkat Kecamatan	jumlah kegiatan fasilitas PKK kecamatan	jumlah kegiatan fasilitas PKK kecamatan	Kecamatan Klaten Tengah	Kecamatan Klaten Tengah	12 kegiatan	12 kegiatan	25.000.000	15.000.000	(10.000.000)
4.01 - 4.1.1101 - 27.6	Penyusunan Profil Desa/Kelurahan	jumlah penyusunan profil desa kecamatan	jumlah penyusunan profil desa kecamatan	Kecamatan Klaten Tengah	Kecamatan Klaten Tengah	1 kegiatan	1 kegiatan	12.000.000	4.000.000	(8.000.000)
4.01 - 4.1.1101 - 27.7	Penyelenggaraan Musrenbang Tingkat Kecamatan	jumlah kegiatan musrenbang kecamatan	jumlah kegiatan musrenbang kecamatan	Kecamatan Klaten Tengah	Kecamatan Klaten Tengah	1 kegiatan	1 kegiatan	15.000.000	8.000.000	(7.000.000)
4.01 - 4.1.1101 - 27.8	Penyelenggaraan Sumbang Warga	jumlah sumbang warga	jumlah sumbang warga	Kecamatan Klaten Tengah	Kecamatan Klaten Tengah	1 kegiatan	1 kegiatan	30.000.000	35.000.000	5.000.000
<b>4.01 - 4.1.1101 - 28</b>	<b>Program Peningkatan Koordinasi, Pembinaan, Fasilitas Administrasi Ketentraman dan Ketertiban Umum di Kecamatan</b>							<b>51.000.000</b>	<b>47.000.000</b>	<b>(4.000.000)</b>
4.01 - 4.1.1101 - 28.1	Peningkatan Koordinasi Administrasi Ketentraman dan Ketertiban Umum Kecamatan	jumlah koordinasi trantib dan Cipta kondisi	jumlah koordinasi trantib dan Cipta kondisi	Kecamatan Klaten Tengah	Kecamatan Klaten Tengah	12 kegiatan	12 kegiatan	35.000.000	34.000.000	(1.000.000)
4.01 - 4.1.1101 - 28.2	Peningkatan Pembinaan Administrasi Ketentraman dan Ketertiban Umum Kecamatan	jumlah pembinaan trantibum	jumlah pembinaan trantibum	Kecamatan Klaten Tengah	Kecamatan Klaten Tengah	100 %	100 %	10.000.000	8.500.000	(1.500.000)
4.01 - 4.1.1101 - 28.3	Peningkatan Fasilitas Administrasi Ketentraman dan Ketertiban Umum Kecamatan	jumlah fasilitas trantibum	jumlah fasilitas trantibum	Kecamatan Klaten Tengah	Kecamatan Klaten Tengah	100 %	100 %	6.000.000	4.500.000	(1.500.000)
<b>4.01 - 4.1.1101 - 29</b>	<b>Program Peningkatan Koordinasi, Pembinaan, Fasilitas Administrasi Tata Pemerintahan Kecamatan</b>							<b>60.000.000</b>	<b>48.600.000</b>	<b>(11.400.000)</b>
4.01 - 4.1.1101 - 29.1	Peningkatan Koordinasi Administrasi Tata Pemerintahan Kecamatan	jumlah koordinasi tapem	jumlah koordinasi tapem	Kecamatan Klaten Tengah	Kecamatan Klaten Tengah	100 %	100 %	6.000.000	4.800.000	(1.200.000)
4.01 - 4.1.1101 - 29.2	Peningkatan Pembinaan Administrasi Tata Pemerintahan Kecamatan	jumlah pembinaan tapem	jumlah pembinaan tapem	Kecamatan Klaten Tengah	Kecamatan Klaten Tengah	100 %	100 %	6.000.000	4.700.000	(1.300.000)
4.01 - 4.1.1101 - 29.3	Peningkatan Fasilitas Administrasi Tata Pemerintahan Kecamatan	jumlah fasilitas tapem	jumlah fasilitas tapem	Kecamatan Klaten Tengah	Kecamatan Klaten Tengah	100 %	100 %	6.000.000	4.800.000	(1.200.000)
4.01 - 4.1.1101 - 29.4	Intensifikasi PBB Tingkat Kecamatan	SPPT yang didistribusikan	SPPT yang didistribusikan	Kecamatan Klaten Tengah	Kecamatan Klaten Tengah	15.261 SPPT	15.261 SPPT	5.000.000	4.300.000	(700.000)
4.01 - 4.1.1101 - 29.7	Lomba Tertib Administrasi Desa	terlaksananya lomba tertib administrasi Desa	terlaksananya lomba tertib administrasi Desa	Kecamatan Klaten Tengah	Kecamatan Klaten Tengah	3 desa	3 desa	17.000.000	15.000.000	(2.000.000)
4.01 - 4.1.1101 - 29.8	Koordinasi Pemilihan Kepala Desa	jumlah kepala desa yang terpilih	jumlah kepala desa yang terpilih	Kecamatan Klaten Tengah	Kecamatan Klaten Tengah	3 desa	3 desa	20.000.000	15.000.000	(5.000.000)
<b>4.03 - 4.1.1101 - 6</b>	<b>Program peningkatan pengembangan sistem pelaporan capaian kinerja dan keuangan</b>							<b>4.500.000</b>	<b>1.200.000</b>	<b>(3.300.000)</b>
4.03 - 4.1.1101 - 6.1	Penyusunan laporan capaian kinerja dan ikhtisar realisasi kinerja SKPD	jumlah dokumen laporan lakip OPD	jumlah dokumen laporan lakip OPD	Kecamatan Klaten Tengah	Kecamatan Klaten Tengah	3 dokumen	3 dokumen	4.500.000	1.200.000	(3.300.000)

Kode	Urusan/Bidang Urusan Pemerintahan Daerah Dan Program/Kegiatan	Indikator Kinerja Program/Kegiatan		Rencana Tahun 2019						
				Lokasi		Target Capaian Kinerja		Pagu Indikatif		
		Sebelum Perubahan	Sesudah Perubahan	Sebelum Perubahan	Sesudah Perubahan	Sebelum Perubahan	Sesudah Perubahan	Sebelum Perubahan	Sesudah Perubahan	Bertambah/ (Berkurang)
1	2	3	4	5	6	7	8	9	10	11
4.03 - 4.1.1101 - 27	Program Peningkatan Kualitas Perencanaan	- Jumlah Dokumen Perencanaan Renstra PD disusun tepat waktu - Jumlah Dokumen Perencanaan Renja-PD disusun tepat waktu	- Jumlah Dokumen Perencanaan Renstra PD disusun tepat waktu - Jumlah Dokumen Perencanaan Renja-PD disusun tepat waktu			- 1 jenis dokumen - 2 jenis dokumen	- 1 jenis dokumen - 2 jenis dokumen	9.000.000	5.950.000	(3.050.000)
4.03 - 4.1.1101 - 27.1	Penyusunan dan evaluasi Rencana Strategis Perangkat Daerah	jumlah dokumen perencanaan renstra dan renja	jumlah dokumen perencanaan renstra	Kecamatan Klaten Tengah	Kecamatan Klaten Tengah	6 kegiatan	6 kegiatan	6.000.000	3.450.000	(2.550.000)
4.03 - 4.1.1101 - 27.2	Penyusunan dan evaluasi Rencana Kerja Perangkat Daerah	jumlah dokumen perencanaan renstra dan renja	jumlah dokumen perencanaan renja	Kecamatan Klaten Tengah	Kecamatan Klaten Tengah	3 kegiatan	3 kegiatan	3.000.000	2.500.000	(500.000)
<b>JUMLAH</b>								<b>993.500.000</b>	<b>854.250.000</b>	<b>(139.250.000)</b>

**RENCANA PROGRAM DAN KEGIATAN  
PADA PERUBAHAN RENCANA KERJA PEMERINTAH DAERAH (RKPD)  
KABUPATEN KLATEN TAHUN 2019**

**PERANGKAT DAERAH : KELURAHAN KABUPATEN**

Kode	Urusan/Bidang Urusan Pemerintahan Daerah Dan Program/Kegiatan	Indikator Kinerja Program/Kegiatan		Rencana Tahun 2019						
		Sebelum Perubahan	Sesudah Perubahan	Lokasi		Target Capaian Kinerja		Pagu Indikatif		
				Sebelum Perubahan	Sesudah Perubahan	Sebelum Perubahan	Sesudah Perubahan	Sebelum Perubahan	Sesudah Perubahan	Bertambah/ (Berkurang)
1	2	3	4	5	6	7	8	9	10	11
1.03 - 4.1.1102 - 28	Program Pengendalian Banjir	- Luas Wilayah Kebanjiran - Prosentase penduduk yang terlayani sistem jaringan drainase skala kota sehingga tidak terjadi genangan (lebih dari 30 cm, selama 6 jam) lebih dari 2 kali setahun (Lingkungan permukiman perkotaan)	- Luas Wilayah Kebanjiran - Prosentase penduduk yang terlayani sistem jaringan drainase skala kota sehingga tidak terjadi genangan (lebih dari 30 cm, selama 6 jam) lebih dari 2 kali setahun (Lingkungan permukiman perkotaan)			- 1 ha - 5 %	- 1 ha - 5 %	32.000.000	28.000.000	(4.000.000)
1.03 - 4.1.1102 - 28.7	Peningkatan pembersihan dan pengerukan sungai/kali	Jumlah tenaga pembersih sungai di Kelurahan Kabupaten	Jumlah tenaga pembersih sungai	Kali Lundy, Kali Jalidin, Kali Kacang Ijo	Kali Lundy, Kali Jalidin, Kali Kacang Ijo	2 THL	2 THL	32.000.000	28.000.000	(4.000.000)
1.03 - 4.1.1102 - 30	Program pembangunan infrastruktur perdesaan/perkotaan							-	337.941.000	337.941.000
1.03 - 4.1.1102 - 30.16	Pembangunan Sarana dan Prasarana Kelurahan (DAU Tambahan)		Jumlah Lokasi yang dibangun		Kelurahan Kabupaten		1 Paket	-	337.941.000	337.941.000
2.05 - 4.1.1102 - 16	Program Pengendalian Pencemaran dan Perusakan Lingkungan Hidup	- Cakupan pengawasan terhadap pelaksanaan amdal.	- Cakupan pengawasan terhadap pelaksanaan amdal.			- 100 %	- 100 %	10.000.000	15.000.000	5.000.000
2.05 - 4.1.1102 - 16.17	Pelaksanaan Lomba K3 Tk. Kelurahan	Jumlah RW yang mengikuti lomba K3 dan Taman RW	Jumlah RW yang mengikuti lomba K3 dan Taman RW	Kelurahan Kabupaten	Kelurahan Kabupaten	12 RW	12 RW	10.000.000	15.000.000	5.000.000
2.07 - 4.1.1102 - 15	Program Peningkatan Keberdayaan Masyarakat Perdesaan	- Jumlah rumah tangga miskin - Rata-rata jumlah kelompok binaan lembaga pemberdayaan masyarakat (LPMD/K)	- Jumlah rumah tangga miskin - Rata-rata jumlah kelompok binaan lembaga pemberdayaan masyarakat (LPMD/K)			- 60 jiwa - 1 Lembaga	- 60 jiwa - 1 Lembaga	15.000.000	25.000.000	10.000.000
2.07 - 4.1.1102 - 15.6	Peningkatan Implementasi Pemberdayaan Masyarakat Pedesaan (BBGRM)	Jumlah kegiatan BBGRM di Lingkungan Kelurahan Kabupaten (HUT Lansia, Kerjabakkti Serentak di 12 RW)	Jumlah kegiatan BBGRM di Lingkungan Kelurahan Kabupaten (HUT Lansia, Kerjabakkti Serentak di 12 RW)	Kelurahan Kabupaten	Kelurahan Kabupaten	2 kegiatan	2 kegiatan	15.000.000	10.000.000	(5.000.000)
2.07 - 4.1.1102 - 15.16	Pemberdayaan Masyarakat Kelurahan (DAU Tambahan)		Jumlah kegiatan yang dilaksanakan		Kelurahan Kabupaten		1 Kegiatan	-	15.000.000	15.000.000
2.13 - 4.1.1102 - 22	Program Pembinaan Pemuda dan Olahraga							10.000.000	10.000.000	-
2.13 - 4.1.1102 - 22.1	Penyelenggaraan Kegiatan Olahraga Tingkat Kecamatan/Kelurahan	Jumlah kegiatan lomba olah raga bulutangkis yang di adakan	Jumlah kegiatan lomba olah raga bulutangkis yang di adakan	Kelurahan Kabupaten	Kelurahan Kabupaten	1 kegiatan lomba	1 kegiatan lomba	10.000.000	10.000.000	-
4.01 - 4.1.1102 - 1	Program Pelayanan Administrasi Perkantoran							145.000.000	123.714.000	(21.286.000)
4.01 - 4.1.1102 - 1.2	Penyediaan jasa komunikasi, sumber daya air dan listrik	Jumlah rekening internet telepon air dan listrik	Jumlah rekening internet telepon air dan listrik	Kantor Kelurahan Kabupaten	Kantor Kelurahan Kabupaten	3 rekening	3 rekening	19.000.000	19.000.000	-
4.01 - 4.1.1102 - 1.3	Penyediaan jasa peralatan dan perlengkapan kantor	Jumlah peralatan gedung kantor yang dipelihara	Jumlah peralatan gedung kantor yang dipelihara	Kantor Kelurahan Kabupaten	Kantor Kelurahan Kabupaten	13 unit	13 unit	8.000.000	8.000.000	-
4.01 - 4.1.1102 - 1.7	Penyediaan jasa administrasi keuangan	Jumlah tenaga administrasi keuangan	Jumlah tenaga administrasi keuangan	Kantor Kelurahan Kabupaten	Kantor Kelurahan Kabupaten	2 THL	2 THL	31.000.000	18.000.000	(13.000.000)

Kode	Urusan/Bidang Urusan Pemerintahan Daerah Dan Program/Kegiatan	Indikator Kinerja Program/Kegiatan		Rencana Tahun 2019						
		Sebelum Perubahan	Sesudah Perubahan	Lokasi		Target Capaian Kinerja		Pagu Indikatif		
				Sebelum Perubahan	Sesudah Perubahan	Sebelum Perubahan	Sesudah Perubahan	Sebelum Perubahan	Sesudah Perubahan	Bertambah/ (Berkurang)
1	2	3	4	5	6	7	8	9	10	11
4.01 - 4.1.1102 - 1.8	Penyediaan jasa kebersihan kantor	Jumlah tenaga kebersihan dan pembelian alat kebersihan	Jumlah tenaga kebersihan dan pembelian alat kebersihan	Kantor Kelurahan Kabupaten	Kantor Kelurahan Kabupaten	1 THL	1 THL	17.000.000	17.000.000	-
4.01 - 4.1.1102 - 1.10	Penyediaan alat tulis kantor	Jumlah ATK yang tersedia	Jumlah ATK yang tersedia	Kantor Kelurahan Kabupaten	Kantor Kelurahan Kabupaten	30 Jenis ATK	30 Jenis ATK	8.500.000	7.000.000	(1.500.000)
4.01 - 4.1.1102 - 1.11	Penyediaan barang cetakan dan penggandaan	Jumlah barang cetakan dan penggandaan	Jumlah barang cetakan dan penggandaan	Kantor Kelurahan Kabupaten	Kantor Kelurahan Kabupaten	20.000 lembar	20.000 lembar	5.000.000	4.100.000	(900.000)
4.01 - 4.1.1102 - 1.15	Penyediaan bahan bacaan dan peraturan perundang-undangan	Jumlah surat kabar	Jumlah surat kabar	Kantor Kelurahan Kabupaten	Kantor Kelurahan Kabupaten	3 Jenis surat kabar	3 Jenis surat kabar	2.500.000	2.000.000	(500.000)
4.01 - 4.1.1102 - 1.17	Penyediaan makanan dan minuman	Jumlah rapat koordinasi	Jumlah rapat koordinasi	Kantor Kelurahan Kabupaten	Kantor Kelurahan Kabupaten	15 rapat koordinasi	15 rapat koordinasi	8.000.000	7.614.000	(386.000)
4.01 - 4.1.1102 - 1.18	Rapat-rapat koordinasi dan konsultasi ke luar daerah	Jumlah rapat koordinasi ke luar daerah	Jumlah rapat koordinasi ke luar daerah	Kantor Kelurahan Kabupaten	Kantor Kelurahan Kabupaten	1 Study banding	1 Study banding	15.000.000	15.000.000	-
4.01 - 4.1.1102 - 1.19	Rapat-rapat koordinasi dan konsultasi dalam daerah	Jumlah rapat koordinasi ke dalam daerah	Jumlah rapat koordinasi ke dalam daerah	Kantor Kelurahan Kabupaten	Kantor Kelurahan Kabupaten	140 Kegiatan rapat	140 Kegiatan rapat	16.000.000	12.000.000	(4.000.000)
4.01 - 4.1.1102 - 1.20	Penyediaan Jasa Pengamanan Kantor	Jumlah tenaga keamanan kantor	Jumlah tenaga keamanan kantor	Kantor Kelurahan Kabupaten	Kantor Kelurahan Kabupaten	1 THL	1 THL	15.000.000	14.000.000	(1.000.000)
<b>4.01 - 4.1.1102 - 2</b>	<b>Program Peningkatan Sarana dan Prasarana Aparatur</b>							<b>125.000.000</b>	<b>73.780.000</b>	<b>(51.220.000)</b>
4.01 - 4.1.1102 - 2.7	Pengadaan perlengkapan gedung kantor	Jumlah perlengkapan yang diadakan	Jumlah perlengkapan yang diadakan	Kantor Kelurahan Kabupaten	Kantor Kelurahan Kabupaten	2 jenis ( Gordyn dan kamera )	2 jenis ( Gordyn dan kamera )	20.000.000	15.000.000	(5.000.000)
4.01 - 4.1.1102 - 2.10	Pengadaan mebeleur	Jumlah mebeleur yang di adakan (1 set kursi tamu, 2 filing kabinet,30 kursi rapat, 3 meja rapat, 4 kursi kerja sandaran pendek)	Jumlah mebeleur yang di adakan (1 set kursi tamu, 2 filing kabinet,30 kursi rapat, 3 meja rapat, 4 kursi kerja sandaran pendek)	Kantor Kelurahan Kabupaten	Kantor Kelurahan Kabupaten	5 jenis mebeleur	5 jenis mebeleur	50.000.000	5.500.000	(44.500.000)
4.01 - 4.1.1102 - 2.22	Pemeliharaan rutin/berkala gedung kantor	Perbaikan atap belakang dan lantai 2 gedung kantor	Perbaikan atap belakang dan lantai 2 gedung kantor	Kantor Kelurahan Kabupaten	Kantor Kelurahan Kabupaten	1 paket	1 paket	50.000.000	50.000.000	-
4.01 - 4.1.1102 - 2.24	Pemeliharaan rutin/berkala kendaraan dinas/operasional	Jumlah kendaraan dinas yang di pelihara	Jumlah kendaraan dinas yang di pelihara	Kantor Kelurahan Kabupaten	Kantor Kelurahan Kabupaten	1 kendaraan dinas	1 kendaraan dinas	2.000.000	1.200.000	(800.000)
4.01 - 4.1.1102 - 2.29	Pemeliharaan rutin/berkala mebeleur	Jumlah mebeleur yang dipelihara	Jumlah mebeleur yang dipelihara	Kantor Kelurahan Kabupaten	Kantor Kelurahan Kabupaten	1 set kursi tamu	1 set kursi tamu	3.000.000	2.080.000	(920.000)
<b>4.01 - 4.1.1102 - 21</b>	<b>Program Peningkatan Kapasitas Kelembagaan Kemasyarakatan</b>							<b>110.900.000</b>	<b>184.381.000</b>	<b>73.481.000</b>
4.01 - 4.1.1102 - 21.1	Pemberdayaan RT	Jumlah kegiatan rapat di tiap RT	Jumlah kegiatan rapat di tiap RT	Kelurahan Kabupaten	Kelurahan Kabupaten	38 RT	38 RT	19.000.000	77.881.000	58.881.000
4.01 - 4.1.1102 - 21.2	Pemberdayaan RW	Jumlah kegiatan rapat RW di Kelurahan Kabupaten	Jumlah kegiatan rapat RW di Kelurahan Kabupaten	Kelurahan Kabupaten	Kelurahan Kabupaten	12 RW	12 RW	6.000.000	26.100.000	20.100.000
4.01 - 4.1.1102 - 21.3	Pemberdayaan PKK	Jumlah Kegiatan rapat rutin PKK dalam setahun dan kegiatan Kelurahan binaan	Jumlah Kegiatan rapat rutin PKK dalam setahun dan kegiatan Kelurahan binaan	Kelurahan Kabupaten	Kelurahan Kabupaten	13 kegiatan	13 kegiatan	45.000.000	40.000.000	(5.000.000)
4.01 - 4.1.1102 - 21.4	Pemberdayaan Karang Taruna TK Kelurahan	Jumlah koordinasi Karang Taruna selama 1 tahun	Jumlah koordinasi Karang Taruna selama 1 tahun	Kelurahan Kabupaten	Kelurahan Kabupaten	4 kegiatan	4 kegiatan	3.500.000	5.000.000	1.500.000
4.01 - 4.1.1102 - 21.5	Operasional LPMK	Jumlah koordinasi LPMK	Jumlah koordinasi LPMK	Kelurahan Kabupaten	Kelurahan Kabupaten	4 kegiatan	4 kegiatan	25.400.000	25.400.000	-
4.01 - 4.1.1102 - 21.7	Pemberdayaan Kelembagaan Kemasyarakatan di wilayah kelurahan (PAUD & Posyandu)	Jumlah kordinasi Kader POSYANDU LANSIA dan POSBINDU PTM	Jumlah kordinasi Kader POSYANDU LANSIA dan POSBINDU PTM	Kelurahan Kabupaten	Kelurahan Kabupaten	12 kegiatan	12 kegiatan	12.000.000	10.000.000	(2.000.000)
<b>4.01 - 4.1.1102 - 30</b>	<b>Program Peningkatan Koordinasi, Pembinaan dan Fasilitas Administrasi Pembangunan Kelurahan</b>	<b>- Jumlah kelurahan</b>	<b>- Jumlah kelurahan</b>			<b>- 1 Kelurahan</b>	<b>- 1 Kelurahan</b>	<b>28.000.000</b>	<b>31.000.000</b>	<b>3.000.000</b>



Kode	Urusan/Bidang Urusan Pemerintahan Daerah Dan Program/Kegiatan	Indikator Kinerja Program/Kegiatan		Rencana Tahun 2019						
				Lokasi		Target Capaian Kinerja		Pagu Indikatif		
		Sebelum Perubahan	Sesudah Perubahan	Sebelum Perubahan	Sesudah Perubahan	Sebelum Perubahan	Sesudah Perubahan	Sebelum Perubahan	Sesudah Perubahan	Bertambah/ (Berkurang)
1	2	3	4	5	6	7	8	9	10	11
4.01 - 4.1.1102 - 30.1	Koordinasi Pembangunan Kelurahan (Musrenbangkel)	Jumlah kegiatan Musrenbangkel	Jumlah kegiatan Musrenbangkel	Kelurahan Kabupaten	Kelurahan Kabupaten	1 kegiatan	1 kegiatan	12.000.000	15.000.000	3.000.000
4.01 - 4.1.1102 - 30.2	Pembinaan Kelembagaan Pembangunan Kelurahan	Jumlah rapat koordinasi pembangunan	Jumlah rapat koordinasi pembangunan	Kelurahan Kabupaten	Kelurahan Kabupaten	4 kali	4 kali	6.000.000	6.000.000	-
4.01 - 4.1.1102 - 30.6	Penunjang Operasional Penyaluran Bantuan	Jumlah RW yang mendapatkan bantuan hibah	Jumlah RW yang mendapatkan bantuan hibah	Kelurahan Kabupaten	Kelurahan Kabupaten	12 RW	12 RW	10.000.000	10.000.000	-
<b>4.01 - 4.1.1102 - 31</b>	<b>Program Peningkatan Koordinasi, Pembinaan, Fasilitasi Administrasi Kemasyarakatan Kelurahan</b>							<b>7.000.000</b>	<b>6.500.000</b>	<b>(500.000)</b>
4.01 - 4.1.1102 - 31.1	Pembinaan Kelembagaan Kemasyarakatan Kelurahan	Jumlah kordinasi dan fasilitasi lembaga kemasyarakatan	Jumlah kordinasi dan fasilitasi lembaga kemasyarakatan	Kelurahan Kabupaten	Kelurahan Kabupaten	7 Lembaga	7 Lembaga	7.000.000	6.500.000	(500.000)
<b>4.01 - 4.1.1102 - 32</b>	<b>Program Peningkatan Koordinasi, Pembinaan, Fasilitasi Administrasi Pemerintahan Kelurahan</b>							<b>48.000.000</b>	<b>58.000.000</b>	<b>10.000.000</b>
4.01 - 4.1.1102 - 32.1	Pembinaan Kelembagaan Pemerintahan Kelurahan	Jumlah Koordinasi kelembagaan pemerintahan	Jumlah Koordinasi kelembagaan pemerintahan	Kelurahan Kabupaten	Kelurahan Kabupaten	4 kali	4 kali	20.000.000	30.000.000	10.000.000
4.01 - 4.1.1102 - 32.2	Operasional PBB Tingkat Kelurahan	Jumlah Wajib Pajak Kelurahan Kabupaten	Jumlah Wajib Pajak Kelurahan Kabupaten	Kelurahan Kabupaten	Kelurahan Kabupaten	1.478 Wajib Pajak	1.478 Wajib Pajak	28.000.000	28.000.000	-
<b>JUMLAH</b>								<b>530.900.000</b>	<b>893.316.000</b>	<b>362.416.000</b>

**RENCANA PROGRAM DAN KEGIATAN  
PADA PERUBAHAN RENCANA KERJA PEMERINTAH DAERAH (RKPD)  
KABUPATEN KLATEN TAHUN 2019**

**PERANGKAT DAERAH : KELURAHAN KLATEN**

Kode	Urusan/Bidang Urusan Pemerintahan Daerah Dan Program/Kegiatan	Indikator Kinerja Program/Kegiatan		Rencana Tahun 2019						
				Lokasi		Target Capaian Kinerja		Pagu Indikatif		
		Sebelum Perubahan	Sesudah Perubahan	Sebelum Perubahan	Sesudah Perubahan	Sebelum Perubahan	Sesudah Perubahan	Sebelum Perubahan	Sesudah Perubahan	Bertambah/ (Berkurang)
1	2	3	4	5	6	7	8	9	10	11
1.03 - 4.1.1103 - 28	Program Pengendalian Banjir							45.000.000	43.750.000	(1.250.000)
1.03 - 4.1.1103 - 28.7	Peningkatan pembersihan dan pengerukan sungai/kali	Jumlah Tenaga Kebersihan Sungai	Jumlah Tenaga Kebersihan Sungai	Kelurahan Klaten	Kelurahan Klaten	2 THL	2 Orang	45.000.000	43.750.000	(1.250.000)
1.03 - 4.1.1103 - 30	Program pembangunan infrastruktur perdesaan/perkotaan							-	344.510.500	344.510.500
1.03 - 4.1.1103 - 30.16	Pembangunan Sarana dan Prasarana Kelurahan (DAU Tambahan)		Jumlah Pembangunan Sarana dan Prasarana Kelurahan		Kelurahan Klaten		7 Kegiatan	-	344.510.500	344.510.500
2.05 - 4.1.1103 - 16	Program Pengendalian Pencemaran dan Perusakan Lingkungan Hidup							10.000.000	23.550.000	13.550.000
2.05 - 4.1.1103 - 16.17	Pelaksanaan Lomba K3 Tk. Kelurahan	Jumlah RW yang Mengikuti Lomba K3	Jumlah lomba K3 Tk. Kelurahan yang dilaksanakan	Kelurahan Klaten	Kelurahan Klaten	1 Jenis Lomba	2 Jenis Lomba	10.000.000	23.550.000	13.550.000
2.07 - 4.1.1103 - 15	Program Peningkatan Keberdayaan Masyarakat Perdesaan							18.000.000	26.430.500	8.430.500
2.07 - 4.1.1103 - 15.6	Peningkatan Implementasi Pemberdayaan Masyarakat Pedesaan (BBGRM)	Kegiatan BBGRM	Jumlah Kegiatan BBGRM di Kelurahan Klaten	Kelurahan Klaten	Kelurahan Klaten	3 Kegiatan	2 Kegiatan	18.000.000	18.000.000	-
2.07 - 4.1.1103 - 15.16	Pemberdayaan Masyarakat Kelurahan (DAU Tambahan)		Jumlah Kegiatan Pemberdayaan Masyarakat		Kelurahan Klaten		12 Bulan	-	8.430.500	8.430.500
2.13 - 4.1.1103 - 22	Program Pembinaan Pemuda dan Olahraga							5.000.000	5.000.000	-
2.13 - 4.1.1103 - 22.2	Penyelenggaraan Upacara Peringatan Hari Ulang Tahun Republik Indonesia (HUT RI)	Pelaksanaan Upacara Memperingati HUT RI	Jumlah Peserta Pelaksanaan Upacara Memperingati HUT RI	Kelurahan Klaten	Kelurahan Klaten	1 Kegiatan	1 Kegiatan	5.000.000	5.000.000	-
2.16 - 4.1.1103 - 15	Program Pengembangan Nilai Budaya							15.000.000	15.000.000	-
2.16 - 4.1.1103 - 15.7	Pelestarian Peninggalan Sejarah dan Nilai - Nilai Tradisional	Pemeliharaan Makam Kyai Melati Kelurahan Klaten (Pengecatan dan Pengembangan Taman)	Peninggalan Sejarah dan Nilai-Nilai Budaya yang terpelihara	Kelurahan Klaten	Kelurahan Klaten	2 Paket	2 Paket	15.000.000	15.000.000	-
4.01 - 4.1.1103 - 1	Program Pelayanan Administrasi Perkantoran							167.500.000	146.000.000	(21.500.000)
4.01 - 4.1.1103 - 1.2	Penyediaan jasa komunikasi, sumber daya air dan listrik	Kebutuhan Listrik, Air, Telepon, dan Internet	Jumlah Rekening Yang Terbayarkan	Kelurahan Klaten	Kelurahan Klaten	4 Rekening	4 Jenis	24.000.000	20.000.000	(4.000.000)
4.01 - 4.1.1103 - 1.3	Penyediaan jasa peralatan dan perlengkapan kantor	Pemeliharaan 6 Laptop, 2 Komputer, 3 Printer	Jumlah Peralatan dan Perlengkapan Kantor yang tersedia	Kelurahan Klaten	Kelurahan Klaten	11 Unit Barang	11 Kali	10.000.000	5.000.000	(5.000.000)
4.01 - 4.1.1103 - 1.7	Penyediaan jasa administrasi keuangan	THL Administrasi Keuangan dan ATK	Jumlah THL Administrasi Keuangan	Kelurahan Klaten	Kelurahan Klaten	2 THL	2 Orang	30.000.000	30.000.000	-
4.01 - 4.1.1103 - 1.8	Penyediaan jasa kebersihan kantor	THL Kebersihan Kantor dan Alat Kebersihan Kantor	Jumlah THL Kebersihan Kantor	Kelurahan Klaten	Kelurahan Klaten	1 THL	1 Orang	19.000.000	18.000.000	(1.000.000)
4.01 - 4.1.1103 - 1.10	Penyediaan alat tulis kantor	Jumlah ATK yang Tersedia	Jumlah Jenis ATK yang Tersedia	Kelurahan Klaten	Kelurahan Klaten	27 ATK	27 Jenis	11.000.000	6.500.000	(4.500.000)

Kode	Urusan/Bidang Urusan Pemerintahan Daerah Dan Program/Kegiatan	Indikator Kinerja Program/Kegiatan		Rencana Tahun 2019						
				Lokasi		Target Capaian Kinerja		Pagu Indikatif		
		Sebelum Perubahan	Sesudah Perubahan	Sebelum Perubahan	Sesudah Perubahan	Sebelum Perubahan	Sesudah Perubahan	Sebelum Perubahan	Sesudah Perubahan	Bertambah/ (Berkurang)
1	2	3	4	5	6	7	8	9	10	11
4.01 - 4.1.1103 - 1.11	Penyediaan barang cetakan dan penggandaan	Jumlah Barang Cetak dan Penggandaan	Jumlah Jenis Cetak dan Penggandaan	Kelurahan Klaten	Kelurahan Klaten	18.800 Lembar	20.000 Jenis	8.000.000	6.000.000	(2.000.000)
4.01 - 4.1.1103 - 1.12	Penyediaan komponen instalasi listrik/penerangan bangunan kantor	Pemeliharaan Instalasi Listrik Kelurahan Klaten	Jumlah Jenis Komponen Instalasi Listrik dan Penerangan Bangunan Kantor yang terpelihara	Kelurahan Klaten	Kelurahan Klaten	21 Lampu	21 Jenis	3.500.000	2.000.000	(1.500.000)
4.01 - 4.1.1103 - 1.15	Penyediaan bahan bacaan dan peraturan perundang-undangan	Jumlah Surat Kabar	Jumlah bahan bacaan dan peraturan perundang-undangan yang tersedia	Kelurahan Klaten	Kelurahan Klaten	3 Surat Kabar	3 Buah	3.500.000	3.000.000	(500.000)
4.01 - 4.1.1103 - 1.17	Penyediaan makanan dan minuman	Jumlah Frekuensi Koordinasi	Jumlah Makanan dan Minuman Rapat yang tersedia	Kelurahan Klaten	Kelurahan Klaten	2 Kegiatan	2 Paket	10.000.000	9.000.000	(1.000.000)
4.01 - 4.1.1103 - 1.18	Rapat-rapat koordinasi dan konsultasi ke luar daerah	Jumlah Frekuensi Koordinasi Ke Luar Daerah	Jumlah Frekuensi Perjalanan Dinas Ke Luar Daerah	Kelurahan Klaten	Kelurahan Klaten	1 Kegiatan	1 Kali	15.000.000	15.000.000	-
4.01 - 4.1.1103 - 1.19	Rapat-rapat koordinasi dan konsultasi dalam daerah	Jumlah Frekuensi Koordinasi Ke Dalam Daerah	Jumlah Frekuensi Perjalanan Dinas Ke Dalam Daerah	Kelurahan Klaten	Kelurahan Klaten	128 Kegiatan	160 Kali	20.000.000	18.000.000	(2.000.000)
4.01 - 4.1.1103 - 1.20	Penyediaan Jasa Pengamanan Kantor	Jumlah THL Keamanan	Jumlah THL Keamanan	Kelurahan Klaten	Kelurahan Klaten	1 THL	1 Orang	13.500.000	13.500.000	-
<b>4.01 - 4.1.1103 - 2</b>	<b>Program Peningkatan Sarana dan Prasarana Aparatur</b>							<b>74.000.000</b>	<b>45.950.000</b>	<b>(28.050.000)</b>
4.01 - 4.1.1103 - 2.9	Pengadaan peralatan gedung kantor	Jumlah dan Jenis Pengadaan Perlengkapan Kantor (1 Unit Komputer, 2 Unit Printer)	Jumlah Pengadaan Perlengkapan Kantor yang terbeli	Kelurahan Klaten	Kelurahan Klaten	3 Unit Barang	3 Unit	15.000.000	14.950.000	(50.000)
4.01 - 4.1.1103 - 2.22	Pemeliharaan rutin/berkala gedung kantor	Pemeliharaan dan Pengecatan Gedung Kantor	Jumlah Gedung/Kantor yang terpelihara	Kelurahan Klaten	Kelurahan Klaten	1 Paket	1 Unit	8.000.000	5.000.000	(3.000.000)
4.01 - 4.1.1103 - 2.24	Pemeliharaan rutin/berkala kendaraan dinas/operasional	Pemeliharaan Rutin/Berkala Kendaraan Dinas/Operasional	Jumlah Kendaraan Dinas/Operasional yang terpelihara	Kelurahan Klaten	Kelurahan Klaten	1 Kendaraan Dinas	1 Unit	2.000.000	2.000.000	-
4.01 - 4.1.1103 - 2.42	Rehabilitasi sedang/berat gedung kantor	Rehab Gedung Kantor (Ganti Plafon)	Jumlah Gedung/kantor yang terrehabilitasi	Kelurahan Klaten	Kelurahan Klaten	1 Paket	1 Unit	49.000.000	24.000.000	(25.000.000)
<b>4.01 - 4.1.1103 - 21</b>	<b>Program Peningkatan Kapasitas Kelembagaan Kemasyarakatan</b>							<b>87.000.000</b>	<b>126.550.000</b>	<b>39.550.000</b>
4.01 - 4.1.1103 - 21.1	Pemberdayaan RT	Jumlah Koordinasi RT	Jumlah Koordinasi RT di Kelurahan Klaten	Kelurahan Klaten	Kelurahan Klaten	27 RT	27 RT	13.500.000	48.600.000	35.100.000
4.01 - 4.1.1103 - 21.2	Pemberdayaan RW	Jumlah Koordinasi RW	Jumlah Koordinasi RW	Kelurahan Klaten	Kelurahan Klaten	9 RW	9 RW	4.500.000	16.200.000	11.700.000
4.01 - 4.1.1103 - 21.3	Pemberdayaan PKK	Jumlah Koordinasi PKK dan Kegiatan Kelurahan/Desa Binaan, Pembuatan Data Dinding	Jumlah Koordinasi Rutin PKK Aktif	Kelurahan Klaten	Kelurahan Klaten	3 Kegiatan	12 Kali	25.000.000	22.750.000	(2.250.000)
4.01 - 4.1.1103 - 21.4	Pemberdayaan Karang Taruna TK Kelurahan	Jumlah Koordinasi Karang Taruna Kelurahan	Jumlah Koordinasi Karang Taruna Tk. Kelurahan	Kelurahan Klaten	Kelurahan Klaten	1 Kegiatan	1 Kegiatan	3.500.000	2.500.000	(1.000.000)
4.01 - 4.1.1103 - 21.5	Operasional LPMK	Jumlah Koordinasi LPMK	Jumlah Koordinasi LPMK Tk. Kelurahan	Kelurahan Klaten	Kelurahan Klaten	1 Kegiatan	1 Kegiatan	26.000.000	25.500.000	(500.000)
4.01 - 4.1.1103 - 21.7	Pemberdayaan Kelembagaan Kemasyarakatan di wilayah kelurahan (PAUD & Posyandu)	Jumlah Koordinasi Kader Posyandu Lansia dan PAUD	Jumlah Koordinasi Kelembagaan Kemasyarakatan di Wilayah Kelurahan (PAUD POSYANDU)	Kelurahan Klaten	Kelurahan Klaten	1 Kegiatan	1 Kegiatan	14.500.000	11.000.000	(3.500.000)
<b>4.01 - 4.1.1103 - 30</b>	<b>Program Peningkatan Koordinasi, Pembinaan dan Fasilitasi Administrasi Pembangunan Kelurahan</b>							<b>30.500.000</b>	<b>22.400.000</b>	<b>(8.100.000)</b>
4.01 - 4.1.1103 - 30.2	Pembinaan Kelembagaan Pembangunan Kelurahan	Jumlah Frekuensi Pembinaan Kelembagaan Pembangunan	Jumlah Lembaga Yang dibina	Kelurahan Klaten	Kelurahan Klaten	1 Lembaga	1 Lembaga	8.000.000	6.200.000	(1.800.000)

Kode	Urusan/Bidang Urusan Pemerintahan Daerah Dan Program/Kegiatan	Indikator Kinerja Program/Kegiatan		Rencana Tahun 2019						
				Lokasi		Target Capaian Kinerja		Pagu Indikatif		
		Sebelum Perubahan	Sesudah Perubahan	Sebelum Perubahan	Sesudah Perubahan	Sebelum Perubahan	Sesudah Perubahan	Sebelum Perubahan	Sesudah Perubahan	Bertambah/ (Berkurang)
1	2	3	4	5	6	7	8	9	10	11
4.01 - 4.1.1103 - 30.4	Koordinasi dan Fasilitasi Administrasi Pembangunan	Kegiatan Musrenbangkel Kelurahan	Jumlah Kegiatan Musrenbangkel yang Terlaksana	Kelurahan Klaten	Kelurahan Klaten	1 Kegiatan	1 Kegiatan	7.500.000	10.000.000	2.500.000
4.01 - 4.1.1103 - 30.6	Penunjang Operasional Penyaluran Bantuan	Jumlah RW dan Lembaga yang Terfasilitasi Dalam Pelayanan Bantuan	Jumlah RW dan Lembaga yang Terfasilitasi Dalam Pelayanan Bantuan	Kelurahan Klaten	Kelurahan Klaten	9 RW dan Lembaga	9 RW dan Lembaga	15.000.000	6.200.000	(8.800.000)
<b>4.01 - 4.1.1103 - 31</b>	<b>Program Peningkatan Koordinasi, Pembinaan, Fasilitasi Administrasi Masyarakat Kelurahan</b>							<b>10.000.000</b>	<b>9.200.000</b>	<b>(800.000)</b>
4.01 - 4.1.1103 - 31.1	Pembinaan Kelembagaan Masyarakat Kelurahan	Rapat Pembinaan Lembaga Masyarakat	Jumlah Pembinaan Kelembagaan Masyarakat Kelurahan	Kelurahan Klaten	Kelurahan Klaten	5 Rapat	4 Rapat	10.000.000	9.200.000	(800.000)
<b>4.01 - 4.1.1103 - 32</b>	<b>Program Peningkatan Koordinasi, Pembinaan, Fasilitasi Administrasi Pemerintahan Kelurahan</b>							<b>50.000.000</b>	<b>47.400.000</b>	<b>(2.600.000)</b>
4.01 - 4.1.1103 - 32.1	Pembinaan Kelembagaan Pemerintahan Kelurahan	Koordinasi Pembinaan Kelembagaan Pemerintahan Kelurahan dan Jumlah Linmas Tingkat Kelurahan Yang Dibina	Jumlah Koordinasi Kelembagaan Pemerintahan Yang Terbina	Kelurahan Klaten	Kelurahan Klaten	2 Kegiatan	2 Kegiatan	25.000.000	22.400.000	(2.600.000)
4.01 - 4.1.1103 - 32.2	Operasional PBB Tingkat Kelurahan	Jumlah Koordinasi Intensifikasi PBB, WP yang dikoordinasikan	Jumlah Koordinasi Intensifikasi PBB, WP	Kelurahan Klaten	Kelurahan Klaten	4 Kegiatan	1.009 WP	25.000.000	25.000.000	-
<b>JUMLAH</b>								<b>512.000.000</b>	<b>855.741.000</b>	<b>343.741.000</b>

**RENCANA PROGRAM DAN KEGIATAN  
PADA PERUBAHAN RENCANA KERJA PEMERINTAH DAERAH (RKPD)  
KABUPATEN KLATEN TAHUN 2019**

**PERANGKAT DAERAH : KELURAHAN TONGGALAN**

Kode	Urusan/Bidang Urusan Pemerintahan Daerah Dan Program/Kegiatan	Indikator Kinerja Program/Kegiatan		Rencana Tahun 2019						
				Lokasi		Target Capaian Kinerja		Pagu Indikatif		
		Sebelum Perubahan	Sesudah Perubahan	Sebelum Perubahan	Sesudah Perubahan	Sebelum Perubahan	Sesudah Perubahan	Sebelum Perubahan	Sesudah Perubahan	Bertambah/ (Berkurang)
1	2	3	4	5	6	7	8	9	10	11
<b>1.03 - 4.1.1104 - 28</b>	<b>Program Pengendalian Banjir</b>							<b>25.000.000</b>	<b>30.000.000</b>	<b>5.000.000</b>
1.03 - 4.1.1104 - 28.7	Peningkatan pembersihan dan pengerukan sungai/kali	Penyediaan 2 THI Pembersih sungai dan peralatannya	Penyediaan 2 THI Pembersih sungai	Kel. Tonggalan	Kel. Tonggalan	2 org	2 org	25.000.000	30.000.000	5.000.000
<b>1.03 - 4.1.1104 - 30</b>	<b>Program pembangunan infrastruktur perdesaan/perkotaan</b>							-	<b>252.441.000</b>	<b>252.441.000</b>
1.03 - 4.1.1104 - 30.16	Pembangunan Sarana dan Prasarana Kelurahan (DAU Tambahan)		Jumlah sarana dan prasarana yang dibangun		kelurahan tonggalan		2 lokasi	-	252.441.000	252.441.000
<b>2.05 - 4.1.1104 - 16</b>	<b>Program Pengendalian Pencemaran dan Perusakan Lingkungan Hidup</b>							<b>20.000.000</b>	<b>16.000.000</b>	<b>(4.000.000)</b>
2.05 - 4.1.1104 - 16.17	Pelaksanaan Lomba K3 Tk. Kelurahan	Pelaksanaan lomba K3	Jumlah pelaksanaan lomba K3	14 RW	14 RW	2 kali	2 kali	20.000.000	16.000.000	(4.000.000)
<b>2.07 - 4.1.1104 - 15</b>	<b>Program Peningkatan Keberdayaan Masyarakat Perdesaan</b>							<b>15.000.000</b>	<b>115.500.000</b>	<b>100.500.000</b>
2.07 - 4.1.1104 - 15.6	Peningkatan Implementasi Pemberdayaan Masyarakat Pedesaan (BBGRM)	Pelaksanaan Gotong Royong se Kelurahan	Jumlah pelaksanaan Gotong Royong	14 RW	14 RW	4 kali	4 kali	15.000.000	15.000.000	-
2.07 - 4.1.1104 - 15.16	Pemberdayaan Masyarakat Kelurahan (DAU Tambahan)		Jumlah kegiatan keberdayaan masyarakat kelurahan		kelurahan tonggalan		9 kegiatan	-	100.500.000	100.500.000
<b>2.13 - 4.1.1104 - 22</b>	<b>Program Pembinaan Pemuda dan Olahraga</b>							<b>13.000.000</b>	<b>13.000.000</b>	-
2.13 - 4.1.1104 - 22.1	Penyelenggaraan Kegiatan Olahraga Tingkat Kecamatan/Kelurahan	Penyelenggaraan lomba tenis meja	Jumlah lomba tenis meja yang terselenggara	Kel. Tonggalan	Kel. Tonggalan	1 keg	1 keg	13.000.000	13.000.000	-
<b>4.01 - 4.1.1104 - 1</b>	<b>Program Pelayanan Administrasi Perkantoran</b>							<b>123.500.000</b>	<b>114.000.000</b>	<b>(9.500.000)</b>
4.01 - 4.1.1104 - 1.2	Penyediaan jasa komunikasi, sumber daya air dan listrik	Jasa komunikasi, air dan listrik tersedia	Jumlah jenis rekening yang terbayar	Kel. Tongggalan	Kel. Tongggalan	6 rekening	6 rekening	20.000.000	8.500.000	(11.500.000)
4.01 - 4.1.1104 - 1.3	Penyediaan jasa peralatan dan perlengkapan kantor	Jasa Perawatan komputer dan printer tersedia	Jumlah perawatan peralatan	Kel. Tonggalan	Kel. Tonggalan	5 kali	5 kali	4.500.000	4.500.000	-
4.01 - 4.1.1104 - 1.7	Penyediaan jasa administrasi keuangan	THL dan prasarana tersedia	Jumlah THL administrasi keuangan	Kel. Tonggalan	Kel. Tonggalan	1 org	1 org	16.000.000	16.000.000	-
4.01 - 4.1.1104 - 1.8	Penyediaan jasa kebersihan kantor	THL yang dibutuhkan tersedia	Jumlah THL kebersihan kantor	Kel. Tonggalan	Kel. Tonggalan	1 org	1 org	15.000.000	15.000.000	-
4.01 - 4.1.1104 - 1.10	Penyediaan alat tulis kantor	ATK yang tersedia	Jumlah ATK yang tersedia	Kel. Tonggalan	Kel. Tonggalan	12 bl	12 bl	6.000.000	6.000.000	-
4.01 - 4.1.1104 - 1.11	Penyediaan barang cetakan dan penggandaan	Barang cetakan dan penggandaan tersedia	Jumlah barang cetakan dan penggandaan tersedia	Kel. tonggalan	Kel. tonggalan	20.000 lembar	20.000 lembar	4.000.000	4.000.000	-
4.01 - 4.1.1104 - 1.15	Penyediaan bahan bacaan dan peraturan perundang-undangan	Langganan koran tersedia	Jumlah langganan koran tersedia	Kel. Tonggalan	Kel. Tonggalan	12 bln	12 bln	2.000.000	2.000.000	-
4.01 - 4.1.1104 - 1.17	Penyediaan makanan dan minuman	Makan dan minum rapat tersedia	Makan dan minum rapat tersedia	Kel. Tonggalan	Kel. Tonggalan	5 kali	5 kali	2.500.000	2.500.000	-

Kode	Urusan/Bidang Urusan Pemerintahan Daerah Dan Program/Kegiatan	Indikator Kinerja Program/Kegiatan		Rencana Tahun 2019						
				Lokasi		Target Capaian Kinerja		Pagu Indikatif		
		Sebelum Perubahan	Sesudah Perubahan	Sebelum Perubahan	Sesudah Perubahan	Sebelum Perubahan	Sesudah Perubahan	Sebelum Perubahan	Sesudah Perubahan	Bertambah/ (Berkurang)
1	2	3	4	5	6	7	8	9	10	11
4.01 - 4.1.1104 - 1.18	Rapat-rapat koordinasi dan konsultasi ke luar daerah	Study banding keluar daerah	Study banding keluar daerah	Lua dareah	Luar dareah	1 kali	1 kali	15.000.000	15.000.000	-
4.01 - 4.1.1104 - 1.19	Rapat-rapat koordinasi dan konsultasi dalam daerah	Perjalanan dinas dalam daerah terlaksana	Perjalanan dinas dalam daerah terlaksana	Kab. Klaten	Kab. Klaten	100 Kali	100 Kali	10.000.000	12.000.000	2.000.000
4.01 - 4.1.1104 - 1.20	Penyediaan Jasa Pengamanan Kantor	THL Keamanan Kantor Tersedia	THL Keamanan Kantor Tersedia	Kel. Tonggalan	Kel. Tonggalan	1 org	1 org	15.000.000	15.000.000	-
4.01 - 4.1.1104 - 1.29	Penyediaan jasa tenaga administrasi/teknis perkantoran	THL Admnistrasi Kantor Tersedia	THL Admnistrasi Kantor Tersedia	Kel. Tonggalan	Kel. Tonggalan	1 org	1 org	13.500.000	13.500.000	-
<b>4.01 - 4.1.1104 - 2</b>	<b>Program Peningkatan Sarana dan Prasarana Aparatur</b>							<b>51.000.000</b>	<b>56.500.000</b>	<b>5.500.000</b>
4.01 - 4.1.1104 - 2.7	Pengadaan perlengkapan gedung kantor	Perlengkapan kantor yang diadakan	Perlengkapan kantor yang diadakan	Kel. Tonggalan	Kel. Tonggalan	3 Keg	5 unit	25.000.000	35.000.000	10.000.000
4.01 - 4.1.1104 - 2.24	Pemeliharaan rutin/berkala kendaraan dinas/operasional	Jumlah servis motor yang dilaksanakan	Jumlah servis motor yang dilaksanakan	Kel. Tonggalan	Kel. Tonggalan	4 kali	4 kali	1.000.000	1.500.000	500.000
4.01 - 4.1.1104 - 2.26	Pemeliharaan rutin/berkala perlengkapan gedung kantor	kantor Kelurahan yang di rehab	kantor Kelurahan yang di rehab	Kel. Tonggalan	Kel. Tonggalan	1 bh	1 bh	25.000.000	20.000.000	(5.000.000)
<b>4.01 - 4.1.1104 - 6</b>	<b>Program peningkatan pengembangan sistem pelaporan capaian kinerja dan keuangan</b>							<b>2.000.000</b>	<b>2.000.000</b>	<b>-</b>
4.01 - 4.1.1104 - 6.1	Penyusunan laporan capaian kinerja dan ikhtisar realisasi kinerja SKPD	laporan yang harus dilaksanakan	laporan yang harus dilaksanakan	Kel. Tonggalan	Kel. Tonggalan	12 bl	12 bl	2.000.000	2.000.000	-
<b>4.01 - 4.1.1104 - 21</b>	<b>Program Peningkatan Kapasitas Kelembagaan Kemasyarakatan</b>							<b>115.500.000</b>	<b>215.700.000</b>	<b>100.200.000</b>
4.01 - 4.1.1104 - 21.1	Pemberdayaan RT	Rapat tiap RT di Kelurahan	Rapat tiap RT di Kelurahan	45 RT	45 RT	45 kali	45 kali	18.000.000	94.500.000	76.500.000
4.01 - 4.1.1104 - 21.2	Pemberdayaan RW	Pelaksanaan Rapat Tiap RW dan pelatihan RW	Pelaksanaan Rapat Tiap RW dan pelatihan RW	Kel. Tonggalan	Kel. Tonggalan	15 kali	15 kali	22.500.000	46.200.000	23.700.000
4.01 - 4.1.1104 - 21.3	Pemberdayaan PKK	Pelaksanaan rapat - rapat PKK dan Lomba PKK	Pelaksanaan rapat - rapat PKK dan Lomba PKK	Kel. Tonggalan	Kel. Tonggalan	11 Keg	11 Keg	15.000.000	20.700.000	5.700.000
4.01 - 4.1.1104 - 21.4	Pemberdayaan Karang Taruna TK Kelurahan	Kegiatan karang taruna yang dilaksanakan	Kegiatan karang taruna yang dilaksanakan	Kel. Tonggalan	Kel. Tonggalan	6 keg	6 keg	12.000.000	4.000.000	(8.000.000)
4.01 - 4.1.1104 - 21.5	Operasional LPMK	Kegiatan yang dilaksanakan LPMK	Kegiatan yang dilaksanakan LPMK	Kel. Tonggalan	Kel. Tonggalan	8 Keg	8 Keg	27.000.000	27.500.000	500.000
4.01 - 4.1.1104 - 21.7	Pemberdayaan Kelembagaan Kemasyarakatan di wilayah kelurahan (PAUD & Posyandu)	Pelaksanaan Posyandu yang dilaksanakan	Pelaksanaan Posyandu yang dilaksanakan	Kel. Tonggalan	Kel. Tonggalan	8 keg	8 keg	21.000.000	22.800.000	1.800.000
<b>4.01 - 4.1.1104 - 30</b>	<b>Program Peningkatan Koordinasi, Pembinaan dan Fasilitasi Administrasi Pembangunan Kelurahan</b>	<b>- Jumlah kelurahan</b>	<b>- Jumlah kelurahan</b>			<b>- 1 Kelurahan</b>	<b>- 1 Kelurahan</b>	<b>25.000.000</b>	<b>35.000.000</b>	<b>10.000.000</b>
4.01 - 4.1.1104 - 30.4	Koordinasi dan Fasilitasi Administrasi Pembangunan	Kegiatan yang difasilitasi	Kegiatan yang difasilitasi	Kel. Tonggalan	Kel. Tonggalan	4 keg	4 keg	5.000.000	5.000.000	-
4.01 - 4.1.1104 - 30.5	Pelaksanaan Musrenbang Kelurahan	Musrenbangkel yang dilaksanakan	Musrenbangkel yang dilaksanakan	Kelurahan Tonggalan	Kelurahan Tonggalan	1 kali	1 kali	10.000.000	20.000.000	10.000.000
4.01 - 4.1.1104 - 30.6	Penunjang Operasional Penyaluran Bantuan	kegiatan Penyaluran Hibah	kegiatan Penyaluran Hibah	Kel. Tonggalan	Kel. Tonggalan	4 keg	4 keg	10.000.000	10.000.000	-
<b>4.01 - 4.1.1104 - 31</b>	<b>Program Peningkatan Koordinasi, Pembinaan, Fasilitasi Administrasi Kemasyarakatan Kelurahan</b>	<b>- Rata-rata jumlah binaan lembaga pemberdayaan masyarakat</b>	<b>- Rata-rata jumlah binaan lembaga pemberdayaan masyarakat</b>			<b>- 50 orang</b>	<b>- 50 orang</b>	<b>14.000.000</b>	<b>3.000.000</b>	<b>(11.000.000)</b>
4.01 - 4.1.1104 - 31.1	Pembinaan Kelembagaan Kemasyarakatan Kelurahan	kegiatan yang dilaksanakan	kegiatan yang dilaksanakan	Kel. Tonggalan	Kel. Tonggalan	13 kali	13 kali	14.000.000	3.000.000	(11.000.000)

Kode	Urusan/Bidang Urusan Pemerintahan Daerah Dan Program/Kegiatan	Indikator Kinerja Program/Kegiatan		Rencana Tahun 2019						
				Lokasi		Target Capaian Kinerja		Pagu Indikatif		
		Sebelum Perubahan	Sesudah Perubahan	Sebelum Perubahan	Sesudah Perubahan	Sebelum Perubahan	Sesudah Perubahan	Sebelum Perubahan	Sesudah Perubahan	Bertambah/ (Berkurang)
1	2	3	4	5	6	7	8	9	10	11
<b>4.01 - 4.1.1104 - 32</b>	<b>Program Peningkatan Koordinasi, Pembinaan, Fasilitasi Administrasi Pemerintahan Kelurahan</b>							<b>65.000.000</b>	<b>51.500.000</b>	<b>(13.500.000)</b>
4.01 - 4.1.1104 - 32.1	Pembinaan Kelembagaan Pemerintahan Kelurahan	Kegiatan yang dilaksanakan	Kegiatan yang dilaksanakan	Kel. Tonggolan	Kel. Tonggolan	5 keg	5 keg	20.000.000	18.000.000	(2.000.000)
4.01 - 4.1.1104 - 32.2	Operasional PBB Tingkat Kelurahan	Pelaksanaan penagihan PBB	Pelaksanaan penagihan PBB	Kel. Tonggolan	Kel. Tonggolan	8 keg	8 keg	30.000.000	25.000.000	(5.000.000)
4.01 - 4.1.1104 - 32.3	Fasilitasi Pilkada	Uang Saku, Akomodasi, seragam Linmas Kelurahan di Pileg, Pilpres tahun 2019 yang dilaksanakan	Uang Saku, Akomodasi, seragam Linmas Kelurahan di Pileg, Pilpres tahun 2019 yang dilaksanakan	Kelurahan Tonggalanan	Kelurahan Tonggalanan	1 Keg	1 Keg	15.000.000	8.500.000	(6.500.000)
<b>JUMLAH</b>								<b>469.000.000</b>	<b>904.641.000</b>	<b>435.641.000</b>

**RENCANA PROGRAM DAN KEGIATAN  
PADA PERUBAHAN RENCANA KERJA PEMERINTAH DAERAH (RKPD)  
KABUPATEN KLATEN TAHUN 2019**

**PERANGKAT DAERAH : KELURAHAN MOJAYAN**

Kode	Urusan/Bidang Urusan Pemerintahan Daerah Dan Program/Kegiatan	Indikator Kinerja Program/Kegiatan		Rencana Tahun 2019						
				Lokasi		Target Capaian Kinerja		Pagu Indikatif		
		Sebelum Perubahan	Sesudah Perubahan	Sebelum Perubahan	Sesudah Perubahan	Sebelum Perubahan	Sesudah Perubahan	Sebelum Perubahan	Sesudah Perubahan	Bertambah/ (Berkurang)
1	2	3	4	5	6	7	8	9	10	11
1.03 - 4.1.1105 - 28	Program Pengendalian Banjir							32.000.000	30.000.000	(2.000.000)
1.03 - 4.1.1105 - 28.7	Peningkatan pembersihan dan pengerukan sungai/kali	Jumlah sungai kali yang bersih	Jumlah sungai kali yang bersih	Kel.Mojayan	Kel.Mojayan	2 Org THL	2 Org THL	32.000.000	30.000.000	(2.000.000)
1.03 - 4.1.1105 - 30	Program pembangunan infrastruktur perdesaan/perkotaan							-	330.469.300	330.469.300
1.03 - 4.1.1105 - 30.16	Pembangunan Sarana dan Prasarana Kelurahan (DAU Tambahan)		Jumlah lokasi yang dibangun		Kelurahan Mojayan		5 paket	-	330.469.300	330.469.300
2.05 - 4.1.1105 - 16	Program Pengendalian Pencemaran dan Perusakan Lingkungan Hidup							15.000.000	15.000.000	-
2.05 - 4.1.1105 - 16.17	Pelaksanaan Lomba K3 Tk. Kelurahan			Kel.Mojayan	Kel.Mojayan	12 RW	12 RW	15.000.000	15.000.000	-
2.05 - 4.1.1105 - 17	Program Perlindungan dan Konservasi Sumber Daya Alam							12.400.000	6.000.000	(6.400.000)
2.05 - 4.1.1105 - 17.17	Penghijauan Jalan Dalam Kota	Jumlah Tanaman Flamboyan	Jumlah Tanaman Flamboyan	RW Kelurahan Mojayan	RW Kelurahan Mojayan	62 batang	62 batang	12.400.000	6.000.000	(6.400.000)
2.07 - 4.1.1105 - 15	Program Peningkatan Keberdayaan Masyarakat Perdesaan							15.000.000	37.471.700	22.471.700
2.07 - 4.1.1105 - 15.6	Peningkatan Implementasi Pemberdayaan Masyarakat Pedesaan (BBGRM)	Jumlah kegiatan BBGRM	Jumlah kegiatan BBGRM	Kel.Mojayan	Kel.Mojayan	1 kegiatan	1 kegiatan	15.000.000	15.000.000	-
2.07 - 4.1.1105 - 15.16	Pemberdayaan Masyarakat Kelurahan (DAU Tambahan)		Jumlah karang taruna		kel.Mojayan		4 kegiatan	-	22.471.700	22.471.700
2.13 - 4.1.1105 - 22	Program Pembinaan Pemuda dan Olahraga							13.000.000	13.000.000	-
2.13 - 4.1.1105 - 22.1	Penyelenggaraan Kegiatan Olahraga Tingkat Kecamatan/Kelurahan	Jumlah kegiatan olah raga	Jumlah kegiatan olah raga	Kel.Mojayan	Kel.Mojayan	1 kegiatan	1 kegiatan	13.000.000	13.000.000	-
4.01 - 4.1.1105 - 1	Program Pelayanan Administrasi Perkantoran							110.400.000	112.280.500	1.880.500
4.01 - 4.1.1105 - 1.2	Penyediaan jasa komunikasi, sumber daya air dan listrik	Jumlah air, listrik, telepon, internet	Jumlah air, listrik, telepon, internet	Kel.Mojayan	Kel.Mojayan	12 bulan	12 bulan	14.000.000	11.306.000	(2.694.000)
4.01 - 4.1.1105 - 1.3	Penyediaan jasa peralatan dan perlengkapan kantor	Jumlah peralatan 2 laptop 2 printer , 3 AC	Jumlah peralatan 2 laptop 2 printer , 3 AC	Kel.Mojayan	Kel.Mojayan	7 unit	7 unit	5.000.000	4.500.000	(500.000)
4.01 - 4.1.1105 - 1.7	Penyediaan jasa administrasi keuangan	Jumlah tenaga administrasi keuangan dan jumlah ATK yang tersedia	Jumlah tenaga administrasi keuangan dan jumlah ATK yang tersedia	Kel.Mojayan	Kel.Mojayan	12 bulan	12 bulan	33.000.000	43.000.000	10.000.000
4.01 - 4.1.1105 - 1.10	Penyediaan alat tulis kantor	Jumlah ATK yang tersedia	Jumlah ATK yang tersedia	Kel.Mojayan	Kel.Mojayan	20 macam	20 macam	6.000.000	4.060.000	(1.940.000)
4.01 - 4.1.1105 - 1.11	Penyediaan barang cetakan dan penggandaan	Jumlah Barang cetakan dan penggandaan	Jumlah Barang cetakan dan penggandaan	Kel.Mojayan	Kel.Mojayan	12 bulan	12 bulan	2.000.000	1.836.500	(163.500)
4.01 - 4.1.1105 - 1.15	Penyediaan bahan bacaan dan peraturan perundang-undangan	Jumlah bahan bacaan dan peraturan perundang undangan	Jumlah bahan bacaan dan peraturan perundang undangan	Kel.Mojayan	Kel.Mojayan	2 surat kabar	2 surat kabar	2.100.000	2.000.000	(100.000)

KELURAHAN MOJAYAN

<http://e-planning.klatenkab.go.id/perubahan/>



Kode	Urusan/Bidang Urusan Pemerintahan Daerah Dan Program/Kegiatan	Indikator Kinerja Program/Kegiatan		Rencana Tahun 2019						
		Sebelum Perubahan	Sesudah Perubahan	Lokasi		Target Capaian Kinerja		Pagu Indikatif		
				Sebelum Perubahan	Sesudah Perubahan	Sebelum Perubahan	Sesudah Perubahan	Sebelum Perubahan	Sesudah Perubahan	Bertambah/ (Berkurang)
1	2	3	4	5	6	7	8	9	10	11
4.01 - 4.1.1105 - 1.17	Penyediaan makanan dan minuman	Jumlah koordinasi	Jumlah koordinasi	Kel.Mojayan	Kel.Mojayan	12 kali	12 kali	4.300.000	9.000.000	4.700.000
4.01 - 4.1.1105 - 1.18	Rapat-rapat koordinasi dan konsultasi ke luar daerah	Jumlah Rapat rapat koordinasi diluar daerah	Jumlah Rapat rapat koordinasi diluar daerah	luar daerah	luar daerah	1 kali	1 kali	15.000.000	15.000.000	-
4.01 - 4.1.1105 - 1.19	Rapat-rapat koordinasi dan konsultasi dalam daerah	Jumlah rapat rapat koordinasi dan konsultasi dalam daerah	Jumlah rapat rapat koordinasi dan konsultasi dalam daerah	Dalam Daerah	Dalam Daerah	150 kali	150 kali	15.000.000	8.200.000	(6.800.000)
4.01 - 4.1.1105 - 1.20	Penyediaan Jasa Pengamanan Kantor	Jumlah THL Keamanan kantor dan Jumlah Alat pengamanan kantor	Jumlah THL Keamanan kantor dan Jumlah Alat pengamanan kantor	Kel.Mojayan	Kel.Mojayan	12 bulan	12 bulan	14.000.000	13.378.000	(622.000)
<b>4.01 - 4.1.1105 - 2</b>	<b>Program Peningkatan Sarana dan Prasarana Aparatur</b>							<b>168.500.000</b>	<b>58.455.000</b>	<b>(110.045.000)</b>
4.01 - 4.1.1105 - 2.7	Pengadaan perlengkapan gedung kantor	Jumlah filling kabinet		Kel.Mojayan		5 unit		95.000.000	-	(95.000.000)
4.01 - 4.1.1105 - 2.9	Pengadaan peralatan gedung kantor	Jumlah TV	Jumlah TV	Kel.Mojayan	Kel.Mojayan	1 unit	1 unit	8.500.000	4.500.000	(4.000.000)
4.01 - 4.1.1105 - 2.10	Pengadaan mebeleur	Jumlah meja resepsionis	Jumlah meja resepsionis	Kel.Mojayan	Kel.Mojayan	5 unit	9 unit	55.000.000	51.955.000	(3.045.000)
4.01 - 4.1.1105 - 2.24	Pemeliharaan rutin/berkala kendaraan dinas/operasional	Jumlah kendaraan dinas	Jumlah kendaraan dinas	Kel.Mojayan	Kel.Mojayan	1 unit	1 unit	2.000.000	2.000.000	-
4.01 - 4.1.1105 - 2.29	Pemeliharaan rutin/berkala mebeleur	Jumlah mebelair		Kel.Mojayan		12 unit		8.000.000	-	(8.000.000)
<b>4.01 - 4.1.1105 - 6</b>	<b>Program peningkatan pengembangan sistem pelaporan capaian kinerja dan keuangan</b>							<b>1.200.000</b>	<b>1.000.000</b>	<b>(200.000)</b>
4.01 - 4.1.1105 - 6.1	Penyusunan laporan capaian kinerja dan ikhtisar realisasi kinerja SKPD	Jumlah laporan	Jumlah laporan	Kel.Mojayan	Kel.Mojayan	4 dokumen	4 dokumen	1.200.000	1.000.000	(200.000)
<b>4.01 - 4.1.1105 - 21</b>	<b>Program Peningkatan Kapasitas Kelembagaan Kemasyarakatan</b>							<b>93.775.000</b>	<b>231.614.000</b>	<b>137.839.000</b>
4.01 - 4.1.1105 - 21.1	Pemberdayaan RT	Jumlah Koordinasi RT	Jumlah Koordinasi RT	Kel.Mojayan	Kel.Mojayan	62 RT	62 RT	15.695.000	127.224.000	111.529.000
4.01 - 4.1.1105 - 21.2	Pemberdayaan RW	Jumlah koordinasi RW	Jumlah koordinasi RW	Kel.Mojayan	Kel.Mojayan	12 RW	12 RW	10.080.000	34.560.000	24.480.000
4.01 - 4.1.1105 - 21.3	Pemberdayaan PKK	Jumlah koordinasi PKK	Jumlah koordinasi PKK	Kel.Mojayan	Kel.Mojayan	12 kali	12 kali	15.000.000	18.830.000	3.830.000
4.01 - 4.1.1105 - 21.5	Operasional LPMK	Jumlah koordinasi LPMK	Jumlah koordinasi LPMK	Kel.Mojayan	Kel.Mojayan	3 kali	3 kali	26.000.000	26.000.000	-
4.01 - 4.1.1105 - 21.7	Pemberdayaan Kelembagaan Kemasyarakatan di wilayah kelurahan (PAUD & Posyandu)	Jumlah Tenaga pengajar dan Posyandu lansia	Jumlah Tenaga pengajar dan Posyandu lansia	Kel.Mojayan	Kel.Mojayan	4 orang	4 orang	27.000.000	25.000.000	(2.000.000)
<b>4.01 - 4.1.1105 - 22</b>	<b>Program Peningkatan Kapasitas Aparatur Pemerintahan Desa/Kelurahan</b>							<b>22.000.000</b>	<b>22.000.000</b>	<b>-</b>
4.01 - 4.1.1105 - 22.2	Peningkatan kesejahteraan aparat pemerintahan dan lembaga desa/kelurahan	Jumlah perangkat eks Desa	Jumlah perangkat eks Desa	Kel.Mojayan	Kel.Mojayan	1 orang	1 orang	22.000.000	22.000.000	-
<b>4.01 - 4.1.1105 - 30</b>	<b>Program Peningkatan Koordinasi, Pembinaan dan Fasilitasi Administrasi Pembangunan Kelurahan</b>							<b>26.000.000</b>	<b>28.705.000</b>	<b>2.705.000</b>
4.01 - 4.1.1105 - 30.1	Koordinasi Pembangunan Kelurahan (Musrenbangkel)	Jumlah kegiatan musrenbang kel	Jumlah kegiatan musrenbang kel	Kel.Mojayan	Kel.Mojayan	1 keg	1 keg	11.000.000	13.523.000	2.523.000
4.01 - 4.1.1105 - 30.2	Pembinaan Kelembagaan Pembangunan Kelurahan	Jumlah kegiatan pembinaan kelembagaan pembangunan kelurahan	Jumlah kegiatan pembinaan kelembagaan pembangunan kelurahan	Kel.Mojayan	Kel.Mojayan	3 lembaga	3 lembaga	5.000.000	5.182.000	182.000

Kode	Urusan/Bidang Urusan Pemerintahan Daerah Dan Program/Kegiatan	Indikator Kinerja Program/Kegiatan		Rencana Tahun 2019						
				Lokasi		Target Capaian Kinerja		Pagu Indikatif		
		Sebelum Perubahan	Sesudah Perubahan	Sebelum Perubahan	Sesudah Perubahan	Sebelum Perubahan	Sesudah Perubahan	Bertambah/ (Berkurang)		
1	2	3	4	5	6	7	8	9	10	11
4.01 - 4.1.1105 - 30.6	Penunjang Operasional Penyaluran Bantuan	Jumlah RW yang menerima hibah	Jumlah RW yang menerima hibah	Kel.Mojayan	Kel.Mojayan	12 RW	12 RW	10.000.000	10.000.000	-
<b>4.01 - 4.1.1105 - 31</b>	<b>Program Peningkatan Koordinasi, Pembinaan, Fasilitasi Administrasi Kemasyarakatan Kelurahan</b>							<b>5.000.000</b>	<b>5.000.000</b>	-
4.01 - 4.1.1105 - 31.1	Pembinaan Kelembagaan Kemasyarakatan Kelurahan	Jumlah kegiatan kelembagaan kemasyarakatan keluarahan	Jumlah kegiatan kelembagaan kemasyarakatan keluarahan	Kel.Mojayan	Kel.Mojayan	3 lembaga	3 lembaga	5.000.000	5.000.000	-
<b>4.01 - 4.1.1105 - 32</b>	<b>Program Peningkatan Koordinasi, Pembinaan, Fasilitasi Administrasi Pemerintahan Kelurahan</b>							<b>52.000.000</b>	<b>43.145.000</b>	<b>(8.855.000)</b>
4.01 - 4.1.1105 - 32.1	Pembinaan Kelembagaan Pemerintahan Kelurahan	Jumlah pembinaan lembaga pemerintahan kelurahan	Jumlah pembinaan lembaga pemerintahan kelurahan	Kel.Mojayan	Kel.Mojayan	3 lembaga	3 lembaga	25.000.000	18.145.000	(6.855.000)
4.01 - 4.1.1105 - 32.2	Operasional PBB Tingkat Kelurahan	Jumlah wajib pajak	Jumlah wajib pajak	Kel.Mojayan	Kel.Mojayan	80 %	100 %	27.000.000	25.000.000	(2.000.000)
<b>JUMLAH</b>								<b>566.275.000</b>	<b>934.140.500</b>	<b>367.865.500</b>

**RENCANA PROGRAM DAN KEGIATAN  
PADA PERUBAHAN RENCANA KERJA PEMERINTAH DAERAH (RKPD)  
KABUPATEN KLATEN TAHUN 2019**

**PERANGKAT DAERAH : KELURAHAN BUNTALAN**

Kode	Urusan/Bidang Urusan Pemerintahan Daerah Dan Program/Kegiatan	Indikator Kinerja Program/Kegiatan		Rencana Tahun 2019						
				Lokasi		Target Capaian Kinerja		Pagu Indikatif		
		Sebelum Perubahan	Sesudah Perubahan	Sebelum Perubahan	Sesudah Perubahan	Sebelum Perubahan	Sesudah Perubahan	Sebelum Perubahan	Sesudah Perubahan	Bertambah/ (Berkurang)
1	2	3	4	5	6	7	8	9	10	11
1.03 - 4.1.1106 - 18	Program rehabilitasi/pemeliharaan jalan dan jembatan							-	312.836.375	312.836.375
1.03 - 4.1.1106 - 18.1	Perencanaan rehabilitasi/pemeliharaan jalan		Jumlah jalan yang dipelihara		RW 03 Kelurahan Buntalan ( DAU TAMBAHAN )		1 kegiatan	-	112.836.375	112.836.375
1.03 - 4.1.1106 - 18.4	Rehabilitasi/pemeliharaan jembatan		Jumlah jembatan yang dipelihara		Kelurahan Buntalan ( jembatan penghubung antara RW 07 dan RW 10 ( DAU TAMBAHAN		1 kegiatan	-	200.000.000	200.000.000
1.03 - 4.1.1106 - 28	Program Pengendalian Banjir							28.000.000	28.000.000	-
1.03 - 4.1.1106 - 28.7	Peningkatan pembersihan dan pengerukan sungai/kali	Jumlah tenaga pembersih sungai di Kelurahan Buntalan	Jumlah THL pembersih sungai	Sungai di Kelurahan Buntalan	Sungai di Kelurahan Buntalan	2 THL	2 THL	28.000.000	28.000.000	-
1.03 - 4.1.1106 - 30	Program pembangunan infrastruktur perdesaan/perkotaan							-	312.836.375	312.836.375
1.03 - 4.1.1106 - 30.16	Pembangunan Sarana dan Prasarana Kelurahan (DAU Tambahan)		Jumlah jalan dan jembatan yang dipelihara		Kelurahan Buntalan		1 paket	-	312.836.375	312.836.375
2.05 - 4.1.1106 - 16	Program Pengendalian Pencemaran dan Perusakan Lingkungan Hidup	- Pengkajian Pencemaran status mutu air - Pengkajian Pencemaran status mutu air - Cakupan pengawasan terhadap pelaksanaan amdal.	- Pengkajian Pencemaran status mutu air - Pengkajian Pencemaran status mutu air - Cakupan pengawasan terhadap pelaksanaan amdal.			- 10 lokasi di sungai - 5 sumur - 100 %	- 10 lokasi di sungai - 5 sumur - 100 %	10.000.000	15.000.000	5.000.000
2.05 - 4.1.1106 - 16.17	Pelaksanaan Lomba K3 Tk. Kelurahan	Jumlah RW yang mengikuti lomba K3	Jumlah RW yang mengikuti lomba K3	Kelurahan Buntalan	Kelurahan Buntalan	12 RW	12 RW	10.000.000	15.000.000	5.000.000
2.07 - 4.1.1106 - 15	Program Peningkatan Keberdayaan Masyarakat Perdesaan							10.000.000	55.104.625	45.104.625
2.07 - 4.1.1106 - 15.6	Peningkatan Implementasi Pemberdayaan Masyarakat Pedesaan (BBGRM)	jumlah kegiatan BBGRM di lingkungan Kelurahan Buntalan ( Kerja Bakti Serentak 12 RW )	jumlah kegiatan BBGRM di lingkungan Kelurahan	Kelurahan Buntalan	Kelurahan Buntalan	1 kegiatan	1 kegiatan	10.000.000	15.000.000	5.000.000
2.07 - 4.1.1106 - 15.16	Pemberdayaan Masyarakat Kelurahan (DAU Tambahan)		jumlah kegiatan posyandu		Kelurahan Buntalan ( DAU TAMBAHAN )		15 macam alat kesehatan	-	40.104.625	40.104.625
2.13 - 4.1.1106 - 22	Program Pembinaan Pemuda dan Olahraga							10.000.000	10.000.000	-
2.13 - 4.1.1106 - 22.1	Penyelenggaraan Kegiatan Olahraga Tingkat Kecamatan/Kelurahan	jumlah kegiatan lomba ( lomba bulu tangkis )	jumlah kegiatan lomba	Kelurahan Buntalan	Kelurahan Buntalan	1 kegiatan	1 kegiatan	10.000.000	10.000.000	-
4.01 - 4.1.1106 - 1	Program Pelayanan Administrasi Perkantoran							95.950.000	114.301.000	18.351.000
4.01 - 4.1.1106 - 1.2	Penyediaan jasa komunikasi, sumber daya air dan listrik	Jumlah rekening ( listrik, air, telephone dan internet )	Jumlah jenis rekening terbayar	Kelurahan Buntalan	Kelurahan Buntalan	4 rekening	4 jenis	11.400.000	18.600.000	7.200.000

Kode	Urusan/Bidang Urusan Pemerintahan Daerah Dan Program/Kegiatan	Indikator Kinerja Program/Kegiatan		Rencana Tahun 2019						
				Lokasi		Target Capaian Kinerja		Pagu Indikatif		
		Sebelum Perubahan	Sesudah Perubahan	Sebelum Perubahan	Sesudah Perubahan	Sebelum Perubahan	Sesudah Perubahan	Sebelum Perubahan	Sesudah Perubahan	Bertambah/ (Berkurang)
1	2	3	4	5	6	7	8	9	10	11
4.01 - 4.1.1106 - 1.3	Penyediaan jasa peralatan dan perlengkapan kantor	Jumlah peralatan kantor yang dipelihara ( Komputer )	Jumlah peralatan kantor yang dipelihara	Kelurahan Buntalan	Kelurahan Buntalan	4 unit	8 unit	4.000.000	10.000.000	6.000.000
4.01 - 4.1.1106 - 1.7	Penyediaan jasa administrasi keuangan	jumlah tenaga administrasi keuangan	jumlah tenaga administrasi keuangan	Kelurahan Buntalan	Kelurahan Buntalan	0	0	13.500.000	13.594.000	94.000
4.01 - 4.1.1106 - 1.8	Penyediaan jasa kebersihan kantor	jumlah tenaga kebersihan dan 5 jenis alat kebersihan	jumlah THL kebersihan kantor	Kelurahan Buntalan	Kelurahan Buntalan	1 THL	1 THL	16.800.000	16.800.000	-
4.01 - 4.1.1106 - 1.10	Penyediaan alat tulis kantor	Jumlah ATK yang tersedia	Jumlah ATK yang tersedia	Kelurahan Buntalan	Kelurahan Buntalan	25 jenis ATK	25 jenis ATK	3.250.000	3.154.000	(96.000)
4.01 - 4.1.1106 - 1.11	Penyediaan barang cetakan dan penggandaan	Jumlah barang cetakan dan penggandaan	Jumlah barang cetakan dan penggandaan	Kelurahan Buntalan	Kelurahan Buntalan	3.500 lembar	3.500 lembar	2.500.000	2.653.000	153.000
4.01 - 4.1.1106 - 1.15	Penyediaan bahan bacaan dan peraturan perundang-undangan	Jumlah Surat Kabar	Jumlah Surat Kabar	Kelurahan Buntalan	Kelurahan Buntalan	3 Jenis surat kabar	3 Jenis surat kabar	2.000.000	2.000.000	-
4.01 - 4.1.1106 - 1.17	Penyediaan makanan dan minuman	Jumlah rapat koordinasi	Bertambahnya Jumlah rapat koordinasi	Kelurahan Buntalan	Kelurahan Buntalan	3 rapat koordinasi	4 rapat koordinasi	8.000.000	10.000.000	2.000.000
4.01 - 4.1.1106 - 1.18	Rapat-rapat koordinasi dan konsultasi ke luar daerah	jumlah rapat koordinasi ke luar daerah	jumlah rapat koordinasi ke luar daerah	keluar daerah	keluar daerah	1 kali	1 kali	15.000.000	15.000.000	-
4.01 - 4.1.1106 - 1.19	Rapat-rapat koordinasi dan konsultasi dalam daerah	jumlah frekwensi koordinasi dalam daerah	jumlah frekwensi koordinasi dalam daerah	Dalam Daerah	Dalam Daerah	40 kali	70 kali	6.000.000	9.000.000	3.000.000
4.01 - 4.1.1106 - 1.20	Penyediaan Jasa Pengamanan Kantor	jumlah tenaga pengamanan kantor	jumlah tenaga pengamanan kantor	Kelurahan Buntalan	Kelurahan Buntalan	1 orang	1 orang	13.500.000	13.500.000	-
<b>4.01 - 4.1.1106 - 2</b>	<b>Program Peningkatan Sarana dan Prasarana Aparatur</b>							<b>52.500.000</b>	<b>66.158.000</b>	<b>13.658.000</b>
4.01 - 4.1.1106 - 2.7	Pengadaan perlengkapan gedung kantor	Jumlah perlengkapan yang diadakan ( 1 laptop dan 2 printer )	Jumlah perlengkapan yang diadakan ( 1 laptop dan 3 printer )	Kelurahan Buntalan	Kelurahan Buntalan	1 kegiatan	1 kegiatan	19.500.000	27.308.000	7.808.000
4.01 - 4.1.1106 - 2.10	Pengadaan mebeleur	Jumlah Mebeleur yang diadakan ( meja 1 biro, 1 kursi tunggu tamu dan 3 filling kabinet )	Jumlah Mebeleur yang diadakan ( meja 1 biro, 2 kursi tunggu tamu dan 5 filling kabinet, 1 sofa )	Kelurahan Buntalan	Kelurahan Buntalan	1 kegiatan	1 kegiatan	25.000.000	30.850.000	5.850.000
4.01 - 4.1.1106 - 2.24	Pemeliharaan rutin/berkala kendaraan dinas/operasional	Jumlah kendaraan dinas yang dipelihara	Jumlah kendaraan dinas yang dipelihara	Kelurahan Buntalan	Kelurahan Buntalan	1 unit	1 unit	2.000.000	2.000.000	-
4.01 - 4.1.1106 - 2.45	Pemeliharaan rutin/berkala peralatan kantor dan rumah tangga	1 kegiatan	1 kegiatan	Kelurahan Buntalan	Kelurahan Buntalan	12 bulan	12 bulan	6.000.000	6.000.000	-
<b>4.01 - 4.1.1106 - 21</b>	<b>Program Peningkatan Kapasitas Kelembagaan Kemasyarakatan</b>							<b>77.400.000</b>	<b>143.739.000</b>	<b>66.339.000</b>
4.01 - 4.1.1106 - 21.1	Pemberdayaan RT	Jumlah RT yang ada	Jumlah RT yang ada	Kelurahan Buntalan	Kelurahan Buntalan	31 RT	31 RT	10.700.000	66.439.000	55.739.000
4.01 - 4.1.1106 - 21.2	Pemberdayaan RW	Jumlah RW yang ada	Jumlah RW yang ada	Kelurahan Buntalan	Kelurahan Buntalan	12 RW	12 RW	4.800.000	26.400.000	21.600.000
4.01 - 4.1.1106 - 21.3	Pemberdayaan PKK	jumlah peserta PKK	jumlah peserta PKK	Kelurahan Buntalan	Kelurahan Buntalan	40 orang	40 orang	15.000.000	10.000.000	(5.000.000)
4.01 - 4.1.1106 - 21.5	Operasional LPMK	Jumlah koordinasi LPMK	Jumlah koordinasi LPMK	Kelurahan Buntalan	Kelurahan Buntalan	1 Kegiatan	1 Kegiatan	25.400.000	25.400.000	-
4.01 - 4.1.1106 - 21.7	Pemberdayaan Kelembagaan Kemasyarakatan di wilayah kelurahan (PAUD & Posyandu)	jumlah koordinasi Kader POSYANDU ( 53 anggota )	jumlah koordinasi Kader POSYANDU	Kelurahan Buntalan	Kelurahan Buntalan	1 kegiatan	1 kegiatan	21.500.000	15.500.000	(6.000.000)
<b>4.01 - 4.1.1106 - 22</b>	<b>Program Peningkatan Kapasitas Aparatur Pemerintahan Desa/Kelurahan</b>							<b>98.200.000</b>	<b>87.202.000</b>	<b>(10.998.000)</b>
4.01 - 4.1.1106 - 22.1	Kompensasi Gaji Perangkat Kelurahan	jumlah perangkat yang ada	jumlah perangkat yang ada	Kelurahan Buntalan	Kelurahan Buntalan	3 orang	2 orang	55.000.000	44.002.000	(10.998.000)

Kode	Urusan/Bidang Urusan Pemerintahan Daerah Dan Program/Kegiatan	Indikator Kinerja Program/Kegiatan		Rencana Tahun 2019						
				Lokasi		Target Capaian Kinerja		Pagu Indikatif		
		Sebelum Perubahan	Sesudah Perubahan	Sebelum Perubahan	Sesudah Perubahan	Sebelum Perubahan	Sesudah Perubahan	Sebelum Perubahan	Sesudah Perubahan	Bertambah/ (Berkurang)
1	2	3	4	5	6	7	8	9	10	11
4.01 - 4.1.1106 - 22.2	Peningkatan kesejahteraan aparat pemerintahan dan lembaga desa/kelurahan	jumlah perangkat yang ada	jumlah perangkat yang ada	Kelurahan Buntalan	Kelurahan Buntalan	2 orang	2 orang	43.200.000	43.200.000	-
<b>4.01 - 4.1.1106 - 30</b>	<b>Program Peningkatan Koordinasi, Pembinaan dan Fasilitasi Administrasi Pembangunan Kelurahan</b>							<b>22.000.000</b>	<b>22.000.000</b>	-
4.01 - 4.1.1106 - 30.1	Koordinasi Pembangunan Kelurahan (Musrenbangkel)	Jumlah Peserta	Jumlah Peserta Musrenbangkel	Kelurahan Buntalan	Kelurahan Buntalan	100 orang	100 orang	10.000.000	10.000.000	-
4.01 - 4.1.1106 - 30.2	Pembinaan Kelembagaan Pembangunan Kelurahan	jumlah peserta ( 31 RT dan 12 RW )	jumlah peserta ( 31 RT dan 12 RW )	Kelurahan Buntalan	Kelurahan Buntalan	1 kegiatan	1 kegiatan	2.000.000	2.000.000	-
4.01 - 4.1.1106 - 30.6	Penunjang Operasional Penyaluran Bantuan	Jumlah RW yang mendapatkan bantuan hibah	Jumlah RW yang mendapatkan bantuan hibah	Kelurahan Buntalan	Kelurahan Buntalan	12 RW	12 RW	10.000.000	10.000.000	-
<b>4.01 - 4.1.1106 - 31</b>	<b>Program Peningkatan Koordinasi, Pembinaan, Fasilitasi Administrasi Kemasyarakatan Kelurahan</b>							<b>3.000.000</b>	<b>3.000.000</b>	-
4.01 - 4.1.1106 - 31.1	Pembinaan Kelembagaan Kemasyarakatan Kelurahan	jumlah lembaga kemasyarakatan	jumlah lembaga kemasyarakatan yang terbina	Kelurahan Buntalan	Kelurahan Buntalan	7 lembaga	7 lembaga	3.000.000	3.000.000	-
<b>4.01 - 4.1.1106 - 32</b>	<b>Program Peningkatan Koordinasi, Pembinaan, Fasilitasi Administrasi Pemerintahan Kelurahan</b>							<b>38.500.000</b>	<b>38.500.000</b>	-
4.01 - 4.1.1106 - 32.1	Pembinaan Kelembagaan Pemerintahan Kelurahan	peserta rakor	Jumlah peserta rakor	Kelurahan Buntalan	Kelurahan Buntalan	43 RT dan RW	43 RT dan RW	19.000.000	19.000.000	-
4.01 - 4.1.1106 - 32.2	Operasional PBB Tingkat Kelurahan	Jumlah lembar SPPT	Jumlah lembar SPPT	Kelurahan Buntalan	Kelurahan Buntalan	1.770 lembar	1.770 lembar	19.500.000	19.500.000	-
<b>JUMLAH</b>								<b>445.550.000</b>	<b>1.208.677.375</b>	<b>763.127.375</b>

**RENCANA PROGRAM DAN KEGIATAN  
PADA PERUBAHAN RENCANA KERJA PEMERINTAH DAERAH (RKPD)  
KABUPATEN KLATEN TAHUN 2019**

**PERANGKAT DAERAH : KELURAHAN BARENG**

Kode	Urusan/Bidang Urusan Pemerintahan Daerah Dan Program/Kegiatan	Indikator Kinerja Program/Kegiatan		Rencana Tahun 2019						
		Sebelum Perubahan	Sesudah Perubahan	Lokasi		Target Capaian Kinerja		Pagu Indikatif		
				Sebelum Perubahan	Sesudah Perubahan	Sebelum Perubahan	Sesudah Perubahan	Sebelum Perubahan	Sesudah Perubahan	Bertambah/ (Berkurang)
1	2	3	4	5	6	7	8	9	10	11
1.03 - 4.1.1107 - 28	Program Pengendalian Banjir	- Luas Wilayah Kebanjiran - Prosentase penduduk yang terlayani sistem jaringan drainase skala kota sehingga tidak terjadi genangan (lebih dari 30 cm, selama 6 jam) lebih dari 2 kali setahun (Lingkungan permukiman perkotaan)	- Luas Wilayah Kebanjiran - Prosentase penduduk yang terlayani sistem jaringan drainase skala kota sehingga tidak terjadi genangan (lebih dari 30 cm, selama 6 jam) lebih dari 2 kali setahun (Lingkungan permukiman perkotaan)			- 1 ha - 5 %	- 1 ha - 5 %	27.500.000	26.208.089	(1.291.911)
1.03 - 4.1.1107 - 28.7	Peningkatan pembersihan dan pengerukan sungai/kali	Prosentase kebersihan kali di Wilayah Kelurahan Bareng	jumlah THL kebersihan sungai	Kali Kacang Ijo, Kali Modin,	Kali Kacang Ijo, Kali Modin,	2 orang THL	2 org	27.500.000	26.208.089	(1.291.911)
1.03 - 4.1.1107 - 30	Program pembangunan infrastruktur perdesaan/perkotaan							-	352.941.000	352.941.000
1.03 - 4.1.1107 - 30.16	Pembangunan Sarana dan Prasarana Kelurahan (DAU Tambahan)		Jumlah Lokasi yang di bangun		Kelurahan Bareng		4 lokasi	-	352.941.000	352.941.000
2.05 - 4.1.1107 - 16	Program Pengendalian Pencemaran dan Perusakan Lingkungan Hidup	- Pengkajian Pencemaran status mutu air - Pengkajian Pencemaran status mutu air - Cakupan pengawasan terhadap pelaksanaan amdal.	- Pengkajian Pencemaran status mutu air - Pengkajian Pencemaran status mutu air - Cakupan pengawasan terhadap pelaksanaan amdal.			- 3 lokasi di sungai - 100 sumur - 100 %	- 3 lokasi di sungai - 100 sumur - 100 %	10.000.000	14.895.800	4.895.800
2.05 - 4.1.1107 - 16.17	Pelaksanaan Lomba K3 Tk. Kelurahan	Prosentase RW yang mengikuti lomba K3 dan Tamanisasi	Jumlah peserta lomba K3	Rw se Wilayah Kelurahan	Rw se Wilayah Kelurahan	9 RW	9 RW	10.000.000	14.895.800	4.895.800
2.07 - 4.1.1107 - 15	Program Peningkatan Keberdayaan Masyarakat Perdesaan	- Jumlah rumah tangga miskin - Rata-rata jumlah kelompok binaan lembaga pemberdayaan masyarakat (LPMD/K)	- Jumlah rumah tangga miskin - Rata-rata jumlah kelompok binaan lembaga pemberdayaan masyarakat (LPMD/K)			- 900 jiwa - 18 Lembaga	- 900 jiwa - 18 Lembaga	16.500.000	16.530.800	30.800
2.07 - 4.1.1107 - 15.6	Peningkatan Implementasi Pemberdayaan Masyarakat Pedesaan (BBGRM)	9 rw tertib administrasi	jumlah rw yang melaksanakan gotong royong	Rw se Wilayah Kelurahan	Rw se Wilayah Kelurahan	9 rw	9 rw	16.500.000	16.530.800	30.800
2.13 - 4.1.1107 - 22	Program Pembinaan Pemuda dan Olahraga							11.000.000	16.307.000	5.307.000
2.13 - 4.1.1107 - 22.4	Penyelenggaraan Peringatan Hari Besar Kepemudaan dan Olahraga	Prosentasi Ketersediaan fasilitas kegiatan olahraga dan kepemudaan	jumlah rw yang terfasilitas	Rw se Wilayah Kelurahan	Rw se Wilayah Kelurahan	9 rw	9 rw	11.000.000	16.307.000	5.307.000
4.01 - 4.1.1107 - 1	Program Pelayanan Administrasi Perkantoran							82.700.000	118.299.211	35.599.211
4.01 - 4.1.1107 - 1.2	Penyediaan jasa komunikasi, sumber daya air dan listrik	jumlah rekening yang terbayar	Jumlah jenis rekening yang terbayar	Kantor Kelurahan	Kantor Kelurahan	3 rekening	3 jenis	15.400.000	27.000.000	11.600.000
4.01 - 4.1.1107 - 1.7	Penyediaan jasa administrasi keuangan	THL yang terfungsikan	Jumlah THL administrasi keuangan	Kantor Kelurahan	Kantor Kelurahan	1 orang THL	1 orang	13.800.000	17.565.750	3.765.750
4.01 - 4.1.1107 - 1.8	Penyediaan jasa kebersihan kantor	Kondisi lingkungan kantor yang bersih Jumlah tenaga Kebersihan pembelian alat kebersihan	Jumlah THL kebersihan kantor	Kantor Kelurahan	Kantor Kelurahan	1 orang THL	1 orang	12.500.000	15.678.263	3.178.263

Kode	Urusan/Bidang Urusan Pemerintahan Daerah Dan Program/Kegiatan	Indikator Kinerja Program/Kegiatan		Rencana Tahun 2019						
				Lokasi		Target Capaian Kinerja		Pagu Indikatif		
		Sebelum Perubahan	Sesudah Perubahan	Sebelum Perubahan	Sesudah Perubahan	Sebelum Perubahan	Sesudah Perubahan	Sebelum Perubahan	Sesudah Perubahan	Bertambah/ (Berkurang)
1	2	3	4	5	6	7	8	9	10	11
4.01 - 4.1.1107 - 1.10	Penyediaan alat tulis kantor	10 Macam alat-alat tulis kantor	Jumlah jenis alat tulis kantor yang tersedia	Kantor Kelurahan	Kantor Kelurahan	10 barang	10 jenis	5.700.000	7.722.300	2.022.300
4.01 - 4.1.1107 - 1.11	Penyediaan barang cetakan dan penggandaan	Prosentasi kebutuhan penggandaan cetakan	jumlah jenis barang cetakan penggandaan cetakan	Kantor Kelurahan	Kantor Kelurahan bareng	5 rim	3 jenis	2.200.000	3.082.898	882.898
4.01 - 4.1.1107 - 1.15	Penyediaan bahan bacaan dan peraturan perundang-undangan	Prosentasi pemenuhan kebutuhan informasi terkini3 Jenis Surat Kabar	jumlah jenis bahan bacaan	Kantor Kelurahan	Kantor Kelurahan	3 Eksemplar	3 jenis	2.200.000	2.000.000	(200.000)
4.01 - 4.1.1107 - 1.17	Penyediaan makanan dan minuman	terpenuhinya makan minum untuk rapat rapat	jumlah koordinasi yang terselenggara	Kantor Kelurahan	Kantor Kelurahan	6 Kegiatan Rapat	6 kali	3.300.000	10.780.000	7.480.000
4.01 - 4.1.1107 - 1.18	Rapat-rapat koordinasi dan konsultasi ke luar daerah	Tercapainya kinerja aparatur kantor yang berkualitas	jumlah frekuensi perjalanan dinas ke luar daerahluar jawa	Kelurahan di luar daerah	Kelurahan di luar daerah	3 karyawan	1 kali	11.000.000	15.000.000	4.000.000
4.01 - 4.1.1107 - 1.19	Rapat-rapat koordinasi dan konsultasi dalam daerah	Jumlah rapat-rapat dan koordinasi dalam daerah	Jumlah frekuensi perjalanan dinas dalam daerah	Kelurahan,Kecamatan dan Kabupaten	Kelurahan,Kecamatan dan Kabupaten	15 kegiatan	15 kali	6.600.000	6.000.000	(600.000)
4.01 - 4.1.1107 - 1.20	Penyediaan Jasa Pengamanan Kantor	Meningkatnya keamanan dan ketertiban kantorJumlah tenaga keamanan kantor	Jumlah THL pengamanan kantor	Kantor Kelurahan	Kantor Kelurahan	1 orang THL	1 orang	10.000.000	13.470.000	3.470.000
<b>4.01 - 4.1.1107 - 2</b>	<b>Program Peningkatan Sarana dan Prasarana Aparatur</b>							<b>24.640.000</b>	<b>56.632.500</b>	<b>31.992.500</b>
4.01 - 4.1.1107 - 2.9	Pengadaan peralatan gedung kantor	Ketersediaan peralatan Audio Visual yang memadai	jumlah jenis peralatan gedung kantor yang tersedia	Kantor Kelurahan	Kantor Kelurahan	2 Unit Audio	2 jenis	9.900.000	9.500.000	(400.000)
4.01 - 4.1.1107 - 2.10	Pengadaan mebeleur	terpenuhinya mebeleur kantor yang memadai	jumlah jenis mebeleur yang tersedia	Kantor Kelurahan	Kantor Kelurahan	5 unit	5 jenis	7.590.000	22.500.000	14.910.000
4.01 - 4.1.1107 - 2.22	Pemeliharaan rutin/berkala gedung kantor	Terpeliharanya gedung kantor yang memadai	jumlah yang terpelihara gedung kantor	Kantor Kelurahan	Kantor Kelurahan	1 paket	1 unit	2.200.000	7.632.500	5.432.500
4.01 - 4.1.1107 - 2.24	Pemeliharaan rutin/berkala kendaraan dinas/operasional	Kondisi Kendaraan Dinas yang baik dan layak	Jumlah Kendaraan Dinas yang terpelihara	Kantor Kelurahan	Kantor Kelurahan	1 Unit	1 Unit	1.650.000	2.000.000	350.000
4.01 - 4.1.1107 - 2.28	Pemeliharaan rutin/berkala peralatan gedung kantor	Terpenuhinya perawatan peralatan gedung agar tercipta kenyamanan dlm pelayanan	Jumlah peralatan gedung yang terpelihara	Kantor Kelurahan	Kantor Kelurahan	1 paket	1 unit	3.300.000	3.000.000	(300.000)
4.01 - 4.1.1107 - 2.30	Pemeliharaan rutin/berkala bangunan gedung non kantor		Jumlah gedung non kantor yang terpelihara		Kelurahan Bareng		1 Paket	-	12.000.000	12.000.000
<b>4.01 - 4.1.1107 - 21</b>	<b>Program Peningkatan Kapasitas Kelembagaan Kemasyarakatan</b>							<b>102.650.000</b>	<b>179.254.950</b>	<b>76.604.950</b>
4.01 - 4.1.1107 - 21.1	Pemberdayaan RT	Lancarnya kegiatan tingkat RT	jumlah koordinasi RT	RT se Wilayah Kelurahan	RT se Wilayah Kelurahan	32 RT	32 RT	27.500.000	82.600.000	55.100.000
4.01 - 4.1.1107 - 21.2	Pemberdayaan RW	Terpenuhi capaian pelaksanaan tugas-tugas RW	jumlah koordinasi RW	Rw se Wilayah Kelurahan	Rw se Wilayah Kelurahan	9 RW	9 RW	7.700.000	23.200.000	15.500.000
4.01 - 4.1.1107 - 21.3	Pemberdayaan PKK	Jumlah Kegiatan Rutin PKK dalam satu tahun	Jumlah koordinasi PKK	PKK wilayah Kelurahan	PKK wilayah Kelurahan	12 kegiatan	4 pokja	11.000.000	10.473.900	(526.100)
4.01 - 4.1.1107 - 21.4	Pemberdayaan Karang Taruna TK Kelurahan	Lancarnya kegiatan Karang Taruna tingkat Kelurahan	jumlah Karang Taruna yang dikoordinasikan	Karang Taruna RW se Kelurahan	Karang Taruna RW se Kelurahan	9 RW	9 RW	4.950.000	9.000.000	4.050.000
4.01 - 4.1.1107 - 21.5	Operasional LPMK	- terfasilitasi kegiatan rapat koordinasi LPMK- Jumlah koordinasi LPMK	jumlah koordinasi kegiatan LPMK	LPM Kelurahan	LPM Kelurahan	5 kegiatan	5 kali	28.400.000	28.758.800	358.800
4.01 - 4.1.1107 - 21.7	Pemberdayaan Kelembagaan Kemasyarakatan di wilayah kelurahan (PAUD & Posyandu)	Senam sehat Lansia setiap bulan	jumlah lembaga yang terbina	Wilayah Kelurahan	Wilayah Kelurahan	50 Lansia	1 lembaga	23.100.000	25.222.250	2.122.250
<b>4.01 - 4.1.1107 - 30</b>	<b>Program Peningkatan Koordinasi, Pembinaan dan Fasilitas Administrasi Pembangunan Kelurahan</b>	<b>- Jumlah kelurahan</b>	<b>- Jumlah kelurahan</b>			<b>- 1 Kelurahan</b>	<b>- 1 Kelurahan</b>	<b>23.500.000</b>	<b>32.219.650</b>	<b>8.719.650</b>

Kode	Urusan/Bidang Urusan Pemerintahan Daerah Dan Program/Kegiatan	Indikator Kinerja Program/Kegiatan		Rencana Tahun 2019						
				Lokasi		Target Capaian Kinerja		Pagu Indikatif		
		Sebelum Perubahan	Sesudah Perubahan	Sebelum Perubahan	Sesudah Perubahan	Sebelum Perubahan	Sesudah Perubahan	Sebelum Perubahan	Sesudah Perubahan	Bertambah/ (Berkurang)
1	2	3	4	5	6	7	8	9	10	11
4.01 - 4.1.1107 - 30.1	Koordinasi Pembangunan Kelurahan (Musrenbangkel)	1 kegiatan MUSRENBANG tingkat Kelurahan	Jumlah koordinasi MUSRENBANG	Wilayah Kelurahan	Wilayah Kelurahan	5 lembaga	2 kali	7.500.000	14.070.000	6.570.000
4.01 - 4.1.1107 - 30.2	Pembinaan Kelembagaan Pembangunan Kelurahan	Terfasilitasi Kegiatan Rapat Koordinasi Pembangunan	jumlah pembinaan yang dilaksanakan	Wilayah Kelurahan	Wilayah Kelurahan	4 Kegiatan Rapat	4 kali	5.500.000	5.375.400	(124.600)
4.01 - 4.1.1107 - 30.6	Penunjang Operasional Penyaluran Bantuan	Terlaksananya penunjang operasional panyaluran bantuan	jumlah koordinasi penerima bantuan	Rw se Wilayah Kelurahan	Rw se Wilayah Kelurahan	9 RW	9 kali	10.500.000	12.774.250	2.274.250
<b>4.01 - 4.1.1107 - 32</b>	<b>Program Peningkatan Koordinasi, Pembinaan, Fasilitasi Administrasi Pemerintahan Kelurahan</b>							<b>18.300.000</b>	<b>75.952.000</b>	<b>57.652.000</b>
4.01 - 4.1.1107 - 32.1	Pembinaan Kelembagaan Pemerintahan Kelurahan	Jumlah Rapat Koordinasi Kelembagaan Pemerintahan	Jumlah Koordinasi Kelembagaan Pemerintahan	Kelurahan	Kelurahan	4 Kegiatan Rapat	4 kali	5.500.000	46.258.500	40.758.500
4.01 - 4.1.1107 - 32.2	Operasional PBB Tingkat Kelurahan	Meningkatnya Realisasi PBB tingkat Kelurahan	jumlah koordinasi PBB	Wilayah Kelurahan	Wilayah Kelurahan	1.251 Obyek Pajak	32 rt	12.800.000	29.693.500	16.893.500
<b>JUMLAH</b>								<b>316.790.000</b>	<b>889.241.000</b>	<b>572.451.000</b>



**RENCANA PROGRAM DAN KEGIATAN  
PADA PERUBAHAN RENCANA KERJA PEMERINTAH DAERAH (RKPD)  
KABUPATEN KLATEN TAHUN 2019**

**PERANGKAT DAERAH : KECAMATAN KLATEN SELATAN**

Kode	Urusan/Bidang Urusan Pemerintahan Daerah Dan Program/Kegiatan	Indikator Kinerja Program/Kegiatan		Rencana Tahun 2019						
				Lokasi		Target Capaian Kinerja		Pagu Indikatif		
		Sebelum Perubahan	Sesudah Perubahan	Sebelum Perubahan	Sesudah Perubahan	Sebelum Perubahan	Sesudah Perubahan	Sebelum Perubahan	Sesudah Perubahan	Bertambah/ (Berkurang)
1	2	3	4	5	6	7	8	9	10	11
<b>1.06 - 4.1.1201 - 22</b>	<b>Program Peningkatan Keagamaan</b>							<b>19.000.000</b>	<b>19.000.000</b>	-
1.06 - 4.1.1201 - 22.7	Peningkatan dan Pembinaan keagamaan	Jumlah peserta Pengajian	Jumlah peserta Pengajian	Kec.Klaten Selatan	Kec.Klaten Selatan	500 orang	500 orang	19.000.000	19.000.000	-
<b>1.06 - 4.1.1201 - 26</b>	<b>Program peningkatan pengelolaan logistik</b>							<b>10.000.000</b>	<b>10.000.000</b>	-
1.06 - 4.1.1201 - 26.2	Pengadaan bahan logistik	Jumlah kebutuhan dasar Bahan pokok	Jumlah kebutuhan dasar Bahan pokok	Kec.Klaten Selatan	Kec.Klaten Selatan	1 Paket	1 Paket	10.000.000	10.000.000	-
<b>2.11 - 4.1.1201 - 16</b>	<b>Program Pengembangan Kewirausahaan dan Keunggulan Kompetitif Usaha Kecil Menengah</b>							<b>30.000.000</b>	<b>30.000.000</b>	-
2.11 - 4.1.1201 - 16.11	Pelatihan Penumbuhan Wirausaha Baru	Jumlah orang miskin yang dilatih	Jumlah warga miskin yang dilatih	Kec.Klaten Selatan	Kec.Klaten Selatan	50 orang	50 orang	30.000.000	30.000.000	-
<b>2.13 - 4.1.1201 - 22</b>	<b>Program Pembinaan Pemuda dan Olahraga</b>							<b>50.000.000</b>	<b>70.345.000</b>	<b>20.345.000</b>
2.13 - 4.1.1201 - 22.1	Penyelenggaraan Kegiatan Olahraga Tingkat Kecamatan	Jumlah kegiatan Olah Raga (Jombor Ton, Getek, Gerak Jalan kepurun, Senam Massal dan Jalan sehat)	Jumlah jenis Olah Raga	Kec.Klaten Selatan dan Kabupaten	Kec.Klaten Selatan dan Kabupaten	5 kegiatan	5 jenis	35.000.000	33.916.000	(1.084.000)
2.13 - 4.1.1201 - 22.2	Penyelenggaraan Upacara Peringatan Hari Ulang Tahun Republik Indonesia (HUT RI)	Jumlah kegiatan HUT RI	Jumlah kegiatan HUT RI	Kec.Klaten Selatan	Kec.Klaten Selatan	1 kegiatan	1 kegiatan	15.000.000	36.429.000	21.429.000
<b>2.16 - 4.1.1201 - 16</b>	<b>Program Pengelolaan Kekayaan Budaya</b>							<b>147.000.000</b>	<b>194.660.000</b>	<b>47.660.000</b>
2.16 - 4.1.1201 - 16.14	Pengiriman Tim Kesenian	Jumlah Pengiriman Tim Kesenian (Gejuc Lesung, Jathilan dan Lukir Carnival)	Jumlah jenis Pengiriman Tim Kesenian	Kec.Klaten Selatan	Kec.Klaten Selatan	3 kegiatan	3 jenis	32.000.000	32.000.000	-
2.16 - 4.1.1201 - 16.15	Pengembangan Kesenian dan Kebudayaan Daerah	Jumlah kegiatan Kebudayaan yang diikuti (Wayang Kulit, Karnaval Pembangunan, Kirab Budaya, Mobil Hias dan Gambyong Kolosal)	Jumlah kegiatan Kebudayaan yang diikuti (Wayang Kulit, Karnaval Pembangunan, Kirab Budaya, Mobil Hias dan Gambyong Kolosal)	Kec.Klaten Selatan	Kec.Klaten Selatan	5 kegiatan	5 kegiatan	115.000.000	162.660.000	47.660.000
<b>4.01 - 4.1.1201 - 1</b>	<b>Program Pelayanan Administrasi Perkantoran</b>							<b>183.050.000</b>	<b>196.887.000</b>	<b>13.837.000</b>
4.01 - 4.1.1201 - 1.1	Penyediaan jasa surat menyurat	Jumlah benda pos dan surat yang dikirim	Jumlah surat yang dikirim	Kec.Klaten Selatan	Kec.Klaten Selatan	750 lembar	750 lembar	2.750.000	2.750.000	-
4.01 - 4.1.1201 - 1.2	Penyediaan jasa komunikasi, sumber daya air dan listrik	rekening listrik ,Telepon dan air	Jumlah jenis rekening terbayar	Kec.Klaten Selatan	Kec.Klaten Selatan	12 bulan	3 jenis	21.300.000	20.000.000	(1.300.000)
4.01 - 4.1.1201 - 1.8	Penyediaan jasa kebersihan kantor	Jumlah Tenaga Pembersih	Jumlah THL kebersihan kantor	Kec.Klaten Selatan	Kec.Klaten Selatan	1 orang	1 orang	25.000.000	16.200.000	(8.800.000)
4.01 - 4.1.1201 - 1.10	Penyediaan alat tulis kantor	Pembelian ATK	Jumlah jenis ATK tersedia	Kec.Klaten Selatan	Kec.Klaten Selatan	12 bulan	12 jenis	9.500.000	10.116.000	616.000
4.01 - 4.1.1201 - 1.11	Penyediaan barang cetakan dan penggandaan	jumlah dokumen yang digandakan	jumlah dokumen yang digandakan	Kec.Klaten Selatan	Kec.Klaten Selatan	11.660 Lembar	11.660 Lembar	3.500.000	3.500.000	-

Kode	Urusan/Bidang Urusan Pemerintahan Daerah Dan Program/Kegiatan	Indikator Kinerja Program/Kegiatan		Rencana Tahun 2019						
		Sebelum Perubahan	Sesudah Perubahan	Lokasi		Target Capaian Kinerja		Pagu Indikatif		
				Sebelum Perubahan	Sesudah Perubahan	Sebelum Perubahan	Sesudah Perubahan	Sebelum Perubahan	Sesudah Perubahan	Bertambah/ (Berkurang)
1	2	3	4	5	6	7	8	9	10	11
4.01 - 4.1.1201 - 1.12	Penyediaan komponen instalasi listrik/penerangan bangunan kantor	Jumlah dan jenis komponen listrik	Jumlah jenis komponen listrik tersedia	Kec.Klaten Selatan	Kec.Klaten Selatan	12 bulan	4 jenis	3.000.000	3.000.000	-
4.01 - 4.1.1201 - 1.14	Penyediaan peralatan rumah tangga	Jumlah dan jenis alat rumah tangga kantor	Jumlah jenis alat rumah tangga kantor tersedia	Kec.Klaten Selatan	Kec.Klaten Selatan	12 bulan	1 jenis	10.000.000	5.000.000	(5.000.000)
4.01 - 4.1.1201 - 1.17	Penyediaan makanan dan minuman		Jumlah kegiatan Rapat rapat		kec.Klaten Selatan		12 kegiatan	-	25.021.000	25.021.000
4.01 - 4.1.1201 - 1.18	Rapat-rapat koordinasi dan konsultasi ke luar daerah	jumlah perjalanan dinas luar daerah	jumlah perjalanan dinas luar daerah	Prov. Jateng dan Luar Prov. Jateng	Prov. Jateng dan Luar Prov. Jateng	7 kali	7 kali	10.000.000	50.000.000	40.000.000
4.01 - 4.1.1201 - 1.19	Rapat-rapat koordinasi dan konsultasi dalam daerah	Jumlah Perjalanan Dinas Dalam Daerah	Jumlah Perjalanan Dinas Dalam Daerah	Kec.Klaten Selatan dan Kabupaten	Kec.Klaten Selatan dan Kabupaten	70 kali	70 kali	7.000.000	7.000.000	-
4.01 - 4.1.1201 - 1.20	Penyediaan Jasa Pengamanan Kantor	jumlah THL	Jumlah THL Pengamanan kantor	Kec.Klaten Selatan	Kec.Klaten Selatan	2 orang	2 orang	46.000.000	27.500.000	(18.500.000)
4.01 - 4.1.1201 - 1.29	Penyediaan jasa tenaga administrasi/teknis perkantoran	Jumlah THL	Jumlah THL administrasi/teknis perkantoran	Kec.Klaten Selatan	Kec.Klaten Selatan	2 orang	2 orang	45.000.000	26.800.000	(18.200.000)
<b>4.01 - 4.1.1201 - 2</b>	<b>Program Peningkatan Sarana dan Prasarana Aparatur</b>							<b>139.000.000</b>	<b>70.749.000</b>	<b>(68.251.000)</b>
4.01 - 4.1.1201 - 2.22	Pemeliharaan rutin/berkala gedung kantor	Jumlah Gedung Kantor yang dipelihara	Jumlah Gedung Kantor yang dipelihara	Kec.Klaten Selatan	Kec.Klaten Selatan	1 unit	1 unit	20.000.000	42.302.000	22.302.000
4.01 - 4.1.1201 - 2.24	Pemeliharaan rutin/berkala kendaraan dinas/operasional	Jumlah Kendaraan dinas (1 roda empat dan 8 roda dua) yang dipelihara	Jumlah Kendaraan dinas terpelihara	Kec.Klaten Selatan	Kec.Klaten Selatan	9 unit	9 unit	7.000.000	7.000.000	-
4.01 - 4.1.1201 - 2.27	Pemeliharaan rutin/berkala peralatan rumah jabatan/dinas	Jumlah/ Macam Peralatan Kantor	Jumlah jenis Peralatan Kantor terpelihara	Kec.Klaten Selatan	Kec.Klaten Selatan	4 paket	4 jenis	12.000.000	21.447.000	9.447.000
4.01 - 4.1.1201 - 2.54	Fasilitasi Pindahan Kantor	Jumlah kegiatan kantor				2 kali		100.000.000	-	(100.000.000)
<b>4.01 - 4.1.1201 - 6</b>	<b>Program peningkatan pengembangan sistem pelaporan capaian kinerja dan keuangan</b>							<b>6.500.000</b>	<b>2.213.000</b>	<b>(4.287.000)</b>
4.01 - 4.1.1201 - 6.1	Penyusunan laporan capaian kinerja dan ikhtisar realisasi kinerja SKPD	Dokumen LAKIP/LKJIP	Jumlah Dokumen tersusun	Kec.Klaten Selatan	Kec.Klaten Selatan	2 dokumen	2 dokumen	2.000.000	2.213.000	213.000
4.01 - 4.1.1201 - 6.6	Pengelolaan administrasi keuangan dan pelaporan aset daerah	Jumlah Laporan keuangan dan aset		Kec.Klaten Selatan		12 kali		4.500.000	-	(4.500.000)
<b>4.01 - 4.1.1201 - 27</b>	<b>Program Peningkatan Koordinasi, Pembinaan dan Fasilitasi Administrasi Pemberdayaan Masyarakat Desa/Kelurahan di Kecamatan</b>							<b>88.500.000</b>	<b>154.990.000</b>	<b>66.490.000</b>
4.01 - 4.1.1201 - 27.1	Peningkatan Koordinasi Administrasi Pemberdayaan Masyarakat Desa/Kelurahan di Kecamatan	Jumlah koordinasi PMD	Jumlah koordinasi PMD	Kec.Klaten Selatan	Kec.Klaten Selatan	12 kali	12 kali	6.000.000	6.000.000	-
4.01 - 4.1.1201 - 27.2	Peningkatan Pembinaan Administrasi Pemberdayaan Masyarakat Desa/Kelurahan Kecamatan	Jumlah desa yang dibina di bidang Administrasi Pembangunan Desa	Jumlah desa/kelurahan yang terbina	Kec.Klaten Selatan	Kec.Klaten Selatan	12 desa/kelurahan	12 desa/kelurahan	4.000.000	4.000.000	-
4.01 - 4.1.1201 - 27.3	Peningkatan Fasilitasi Administrasi Pemberdayaan Masyarakat Desa/Kelurahan Kecamatan	Jumlah faslitasi PMD	Jumlah desa/kelurahan yang terbina	Kec.Klaten Selatan	Kec.Klaten Selatan	12 desa/kelurahan	12 desa/kelurahan	4.000.000	63.793.000	59.793.000
4.01 - 4.1.1201 - 27.4	Penujangan operasional penyampaian bantuan keuangan	Frekuensi Koordinasi Bantuan Keuangan	Frekuensi Koordinasi Bantuan Keuangan	Kec.Klaten Selatan	Kec.Klaten Selatan	12 kelompok	12 kelompok	7.500.000	9.197.000	1.697.000
4.01 - 4.1.1201 - 27.5	Pembinaan 10 Program PKK Tingkat Kecamatan	Jumlah koordinasi dan fasilitasi program PKK	Jumlah koordinasi dan fasilitasi program PKK	Kec.Klaten Selatan	Kec.Klaten Selatan	5 pokja PKK	5 pokja	25.000.000	25.000.000	-

Kode	Urusan/Bidang Urusan Pemerintahan Daerah Dan Program/Kegiatan	Indikator Kinerja Program/Kegiatan		Rencana Tahun 2019						
				Lokasi		Target Capaian Kinerja		Pagu Indikatif		
		Sebelum Perubahan	Sesudah Perubahan	Sebelum Perubahan	Sesudah Perubahan	Sebelum Perubahan	Sesudah Perubahan	Sebelum Perubahan	Sesudah Perubahan	Bertambah/ (Berkurang)
1	2	3	4	5	6	7	8	9	10	11
4.01 - 4.1.1201 - 27.6	Penyusunan Profil Desa/Kelurahan	Jumlah buku Profil Desa/Kelurahan	Jumlah buku Profil Desa/Kelurahan	Kec.Klaten Selatan	Kec.Klaten Selatan	15 buku	15 buku	6.000.000	6.000.000	-
4.01 - 4.1.1201 - 27.7	Penyelenggaraan Musrenbang Tingkat Kecamatan	Jumlah kegiatan Musrenbang	Jumlah kegiatan Musrenbangcam	Kec.Klaten Selatan	Kec.Klaten Selatan	1 kegiatan	1 kegiatan	6.000.000	6.000.000	-
4.01 - 4.1.1201 - 27.8	Penyelenggaraan Sumbang Warga	Jumlah Kegiatan sumbang warga	Jumlah Kegiatan sumbang warga	Kec.Klaten Selatan	Kec.Klaten Selatan	1 kegiatan	1 kegiatan	30.000.000	35.000.000	5.000.000
<b>4.01 - 4.1.1201 - 28</b>	<b>Program Peningkatan Koordinasi, Pembinaan, Fasilitasi Administrasi Ketentraman dan Ketertiban Umum di Kecamatan</b>							<b>46.000.000</b>	<b>49.500.000</b>	<b>3.500.000</b>
4.01 - 4.1.1201 - 28.1	Peningkatan Koordinasi Administrasi Ketentraman dan Ketertiban Umum Kecamatan	Jumlah Kegiatan Koordinasi Trantibum dan Cipta Kondisi	Jumlah Koordinasi Trantibum dan Cipta Kondisi	Kec.Klaten Selatan	Kec.Klaten Selatan	12 bulan	4 kali	35.500.000	35.500.000	-
4.01 - 4.1.1201 - 28.2	Peningkatan Pembinaan Administrasi Ketentraman dan Ketertiban Umum Kecamatan	Jumlah Linmas Kecamatan dan Desa yang dibina	Jumlah Linmas Kecamatan dan Desa yang dibina	Kec.Klaten Selatan	Kec.Klaten Selatan	403 orang	403 orang	4.000.000	4.000.000	-
4.01 - 4.1.1201 - 28.3	Peningkatan Fasilitasi Administrasi Ketentraman dan Ketertiban Umum Kecamatan	Jumlah Fasilitasi Trantibum	Jumlah Trantibum yang terbina	Kec.Klaten Selatan	Kec.Klaten Selatan	12 desa/kelurahan	12 desa/kelurahan	6.500.000	10.000.000	3.500.000
<b>4.01 - 4.1.1201 - 29</b>	<b>Program Peningkatan Koordinasi, Pembinaan, Fasilitasi Administrasi Tata Pemerintahan Kecamatan</b>							<b>49.000.000</b>	<b>52.200.000</b>	<b>3.200.000</b>
4.01 - 4.1.1201 - 29.1	Peningkatan Koordinasi Administrasi Tata Pemerintahan Kecamatan	Jumlah Koordinasi Tata Pemerintahan	Jumlah desa/kelurahan yang terbina	Kec.Klaten Selatan	Kec.Klaten Selatan	12 desa/kelurahan	12 desa/kelurahan	6.000.000	6.000.000	-
4.01 - 4.1.1201 - 29.2	Peningkatan Pembinaan Administrasi Tata Pemerintahan Kecamatan	Jumlah desa/kelurahan yang dibina dibidang Tata Pemerintahan	Jumlah desa/kelurahan yang terbina	Kec.Klaten Selatan	Kec.Klaten Selatan	12 desa/kelurahan	12 desa/kelurahan	5.000.000	5.000.000	-
4.01 - 4.1.1201 - 29.3	Peningkatan Fasilitasi Administrasi Tata Pemerintahan Kecamatan	Jumlah fasilitasi Tata Pemerintahan	Jumlah desa/kelurahan yang terbina	Kec.Klaten Selatan	Kec.Klaten Selatan	12 desa/kelurahan	12 desa/kelurahan	4.000.000	4.000.000	-
4.01 - 4.1.1201 - 29.4	Intensifikasi PBB Tingkat Kecamatan	jumlah koordinasi mantri pajak dengan wajib pajak	jumlah desa/kelurahan yang terkoordinasi	Kec.Klaten Selatan	Kec.Klaten Selatan	12 desa/kel	12 desa/kel	4.000.000	7.200.000	3.200.000
4.01 - 4.1.1201 - 29.7	Lomba Tertib Administrasi Desa	Jumlah desa yang mengikuti Lomba tertib administrasi Desa	Jumlah desa yang mengikuti Lomba tertib administrasi Desa	Kec.Klaten Selatan	Kec.Klaten Selatan	11 Desa	11 Desa	15.000.000	15.000.000	-
4.01 - 4.1.1201 - 29.8	Koordinasi Pemilihan Kepala Desa	Jumlah Pemilihan Kepala Desa	Jumlah desa yang melaksanakan pemilihan Kepala Desa	Kec.Klaten Selatan	Kec.Klaten Selatan	10 Desa/Kel	10 Desa/Kel	15.000.000	15.000.000	-
<b>JUMLAH</b>								<b>768.050.000</b>	<b>850.544.000</b>	<b>82.494.000</b>

**RENCANA PROGRAM DAN KEGIATAN  
PADA PERUBAHAN RENCANA KERJA PEMERINTAH DAERAH (RKPD)  
KABUPATEN KLATEN TAHUN 2019**

**PERANGKAT DAERAH : KELURAHAN GAYAMPRI**

Kode	Urusan/Bidang Urusan Pemerintahan Daerah Dan Program/Kegiatan	Indikator Kinerja Program/Kegiatan		Rencana Tahun 2019						
				Lokasi		Target Capaian Kinerja		Pagu Indikatif		
		Sebelum Perubahan	Sesudah Perubahan	Sebelum Perubahan	Sesudah Perubahan	Sebelum Perubahan	Sesudah Perubahan	Sebelum Perubahan	Sesudah Perubahan	Bertambah/ (Berkurang)
1	2	3	4	5	6	7	8	9	10	11
1.03 - 4.1.1202 - 30	Program pembangunan infrastruktur perdesaan/perkotaan							-	334.941.000	334.941.000
1.03 - 4.1.1202 - 30.16	Pembangunan Sarana dan Prasarana Kelurahan (DAU Tambahan)		Jumlah sarana dan prasarana yang dibangun		Kelurahan Gayamprit		6 unit	-	334.941.000	334.941.000
2.05 - 4.1.1202 - 15	Program Pengembangan Kinerja Pengelolaan Persampahan							6.000.000	5.000.000	(1.000.000)
2.05 - 4.1.1202 - 15.6	Bimbingan teknis persampahan	Masyarakat paham tehnik pengelolaan sampah yang baik dan benar di lingkungan masing-masing	Jumlah Peserta Bimtek Pengelolaan Sampah	Kelurahan Gayamprit	Kelurahan Gayamprit	40 Orang	40 Orang	6.000.000	5.000.000	(1.000.000)
2.05 - 4.1.1202 - 16	Program Pengendalian Pencemaran dan Perusakan Lingkungan Hidup							30.000.000	12.000.000	(18.000.000)
2.05 - 4.1.1202 - 16.17	Pelaksanaan Lomba K3 Tk. Kelurahan	Pelaksanaan Lomba K-3 dan Lomba Taman RW	Jumlah Peserta Lomba	Kelurahan Gayamprit	Kelurahan Gayamprit	2 Kegiatan	9 RW	30.000.000	12.000.000	(18.000.000)
2.07 - 4.1.1202 - 15	Program Peningkatan Keberdayaan Masyarakat Perdesaan							15.000.000	31.000.000	16.000.000
2.07 - 4.1.1202 - 15.6	Peningkatan Implementasi Pemberdayaan Masyarakat Pedesaan (BBGRM)	Bulan Bhakti Gotong Royong Masyarakat terlaksana di 9 RW	Jumlah RW yang mengikuti kegiatan gotong royong	Kelurahan Gayamprit	Kelurahan Gayamprit	9 RW	9 RW	15.000.000	13.000.000	(2.000.000)
2.07 - 4.1.1202 - 15.16	Pemberdayaan Masyarakat Kelurahan (DAU Tambahan)		Jumlah kegiatan yang terselenggara		Kelurahan Gayamprit		3 Kegiatan	-	18.000.000	18.000.000
2.13 - 4.1.1202 - 20	Program Pembinaan dan Pemasyarakatan Olah Raga							12.500.000	11.000.000	(1.500.000)
2.13 - 4.1.1202 - 20.18	Penyelenggaraan Kompetisi Olahraga	Pelaksanaan lomba olah raga antar warga se kelurahan Gayamprit	Jumlah RW yang mengikuti lomba	Kelurahan Gayamprit	Kelurahan Gayamprit	9 RW	9 RW	12.500.000	11.000.000	(1.500.000)
4.01 - 4.1.1202 - 1	Program Pelayanan Administrasi Perkantoran							135.000.000	126.845.625	(8.154.375)
4.01 - 4.1.1202 - 1.2	Penyediaan jasa komunikasi, sumber daya air dan listrik	Pembayaran jasa listrik, telepon dan air	Jumlah jenis rekening	Kelurahan Gayamprit	Kelurahan Gayamprit	12 Pembayaran listrik, telepon dan air	3 Jenis	15.000.000	9.600.000	(5.400.000)
4.01 - 4.1.1202 - 1.8	Penyediaan jasa kebersihan kantor	Tenaga Harian Lepas jasa kebersihan kantor	Jumlah THL Kebersihan kantor	Kelurahan Gayamprit	Kelurahan Gayamprit	1 Orang	1 Orang	14.000.000	13.712.242	(287.758)
4.01 - 4.1.1202 - 1.10	Penyediaan alat tulis kantor	Jumlah Alat tulis kantor sebanyak 13 jenis	Jumlah Alat tulis kantor	Kelurahan Gayamprit	Kelurahan Gayamprit	12 Bulan	13 macam	5.000.000	4.663.097	(336.903)
4.01 - 4.1.1202 - 1.11	Penyediaan barang cetakan dan penggandaan	Jumlah fotocopy, cetak dan penjiilidan	Jumlah jenis barang cetakan dan penggandaan	Kelurahan Gayamprit	Kelurahan Gayamprit	12 Bulan	3 Jenis	1.750.000	1.500.000	(250.000)
4.01 - 4.1.1202 - 1.15	Penyediaan bahan bacaan dan peraturan perundang-undangan	Jumlah sumber media cetak	Jumlah jenis bahan bacaan	Kelurahan Gayamprit	Kelurahan Gayamprit	3 Media Cetak	2 Jenis	2.250.000	2.000.000	(250.000)
4.01 - 4.1.1202 - 1.17	Penyediaan makanan dan minuman	Jumlah koordinasi di Kelurahan	Jumlah frekuensi koordinasi	Kelurahan Gayamprit	Kelurahan Gayamprit	76 kali	76 Kali	7.000.000	7.395.625	395.625
4.01 - 4.1.1202 - 1.18	Rapat-rapat koordinasi dan konsultasi ke luar daerah	Jumlah koordinasi luar daerah	Jumlah koordinasi luar daerah	Luar Provinsi	Luar Provinsi	1 kali	1 Kegiatan	15.000.000	15.000.000	-

Kode	Urusan/Bidang Urusan Pemerintahan Daerah Dan Program/Kegiatan	Indikator Kinerja Program/Kegiatan		Rencana Tahun 2019						
				Lokasi		Target Capaian Kinerja		Pagu Indikatif		
		Sebelum Perubahan	Sesudah Perubahan	Sebelum Perubahan	Sesudah Perubahan	Sebelum Perubahan	Sesudah Perubahan	Sebelum Perubahan	Sesudah Perubahan	Bertambah/ (Berkurang)
1	2	3	4	5	6	7	8	9	10	11
4.01 - 4.1.1202 - 1.19	Rapat-rapat koordinasi dan konsultasi dalam daerah	Jumlah koordinasi Dalam Daerah	Jumlah koordinasi Dalam Daerah	Kabupaten Klaten	Kabupaten Klaten	12 Bulan	40 Kegiatan	4.000.000	4.000.000	-
4.01 - 4.1.1202 - 1.20	Penyediaan Jasa Pengamanan Kantor	Jumlah Tenaga Harian Lepas untuk pengamanan kantor	Jumlah THL pengamanan kantor	Kelurahan Gayamprit	Kelurahan Gayamprit	1 orang	1 orang	14.000.000	13.548.472	(451.528)
4.01 - 4.1.1202 - 1.23	Penyediaan Peralatan Kebersihan dan Pengelolaan Sampah	Pengelolaan Sampah Rumah Tangga bisa diolah dan bermanfaat	Jumlah THL Bidang Persampahan	Kelurahan Gayamprit	Kelurahan Gayamprit	36 Bulan	3 orang	43.000.000	41.682.392	(1.317.608)
4.01 - 4.1.1202 - 1.29	Penyediaan jasa tenaga administrasi/teknis perkantoran	Kegiatan administrasi di kantor berjalan lancar	Jumlah THL tenaga administrasi/teknis perkantoran.	Kelurahan Gayamprit	Kelurahan Gayamprit	12 Bulan	1 Orang	14.000.000	13.743.797	(256.203)
<b>4.01 - 4.1.1202 - 2</b>	<b>Program Peningkatan Sarana dan Prasarana Aparatur</b>							<b>157.000.000</b>	<b>66.331.000</b>	<b>(90.669.000)</b>
4.01 - 4.1.1202 - 2.9	Pengadaan peralatan gedung kantor	Jumlah peralatan kantor (Laptop, Printer dan Layar LCD)	Jumlah peralatan kantor tersedia	Kelurahan Gayamprit	Kelurahan Gayamprit	3 Unit	2 Unit	15.000.000	10.270.000	(4.730.000)
4.01 - 4.1.1202 - 2.22	Pemeliharaan rutin/berkala gedung kantor	Jumlah gedung kantor yang dipelihara	Jumlah gedung kantor yang dipelihara	Kelurahan Gayamprit	Kelurahan Gayamprit	1 unit	1 unit	7.500.000	2.000.000	(5.500.000)
4.01 - 4.1.1202 - 2.24	Pemeliharaan rutin/berkala kendaraan dinas/operasional	Jumlah kendaraan dinas yang dipelihara	Jumlah kendaraan dinas yang dipelihara	Kelurahan Gayamprit	Kelurahan Gayamprit	1 unit	1 unit	2.000.000	1.798.000	(202.000)
4.01 - 4.1.1202 - 2.28	Pemeliharaan rutin/berkala peralatan gedung kantor	Jumlah peralatan kantor yang dipelihara (Laptop, AC, PC, printer dan LCD)	Jumlah peralatan kantor yang dipelihara	Kelurahan Gayamprit	Kelurahan Gayamprit	8 unit	8 unit	5.000.000	3.000.000	(2.000.000)
4.01 - 4.1.1202 - 2.29	Pemeliharaan rutin/berkala mebelur	Jumlah mebelair yang dipelihara	Jumlah mebelair yang dipelihara	Kelurahan Gayamprit	Kelurahan Gayamprit	20 Buah	5 Jenis	2.500.000	2.145.000	(355.000)
4.01 - 4.1.1202 - 2.42	Rehabilitasi sedang/berat gedung kantor	Jumlah gedung TK Pertiwi yang direhab	Jumlah gedung yang direhab	Kelurahan Gayamprit	Kelurahan Gayamprit	1 unit	1 unit	100.000.000	40.300.000	(59.700.000)
4.01 - 4.1.1202 - 2.53	Penataan Lingkungan Kantor	Jumlah Taman Kantor yang direhab	Jumlah Taman Kantor yang direhab	Kelurahan Gayamprit	Kelurahan Gayamprit	1 unit	1 unit	25.000.000	6.818.000	(18.182.000)
<b>4.01 - 4.1.1202 - 21</b>	<b>Program Peningkatan Kapasitas Kelembagaan Kemasyarakatan</b>							<b>99.100.000</b>	<b>180.110.000</b>	<b>81.010.000</b>
4.01 - 4.1.1202 - 21.2	Pemberdayaan RW	Jumlah fasilitasi dan koordinasi RW	Jumlah koordinasi RT RW	Kelurahan Gayamprit	Kelurahan Gayamprit	9 RW	20 Kegiatan	9.500.000	82.710.000	73.210.000
4.01 - 4.1.1202 - 21.3	Pemberdayaan PKK	Jumlah koordinasi 10 program pokok PKK tingkat Kelurahan	Jumlah rapat koordinasi PKK tingkat Kelurahan	Kelurahan Gayamprit	Kelurahan Gayamprit	1 kegiatan	20 Rapat	15.000.000	35.000.000	20.000.000
4.01 - 4.1.1202 - 21.4	Pemberdayaan Karang Taruna TK Kelurahan	Jumlah koordinasi Karang Taruna Kelurahan	Jumlah koordinasi Karang Taruna Kelurahan	Kelurahan Gayamprit	Kelurahan Gayamprit	1 kegiatan	1 kegiatan	4.000.000	2.000.000	(2.000.000)
4.01 - 4.1.1202 - 21.5	Operasional LPMK	Jumlah koordinasi dan fasilitasi LPMK	Jumlah koordinasi dan fasilitasi LPMK	Kelurahan Gayamprit	Kelurahan Gayamprit	1 kegiatan	1 kegiatan	26.000.000	26.000.000	-
4.01 - 4.1.1202 - 21.7	Pemberdayaan Kelembagaan Kemasyarakatan di wilayah kelurahan (PAUD & Posyandu)	Jumlah koordinasi dan fasilitasi PAUD dan Posyandu	Jumlah koordinasi dan fasilitasi PAUD dan Posyandu	Kelurahan Gayamprit	Kelurahan Gayamprit	2 kegiatan	2 kegiatan	44.600.000	34.400.000	(10.200.000)
<b>4.01 - 4.1.1202 - 22</b>	<b>Program Peningkatan Kapasitas Aparatur Pemerintahan Desa/Kelurahan</b>							<b>48.500.000</b>	<b>43.700.000</b>	<b>(4.800.000)</b>
4.01 - 4.1.1202 - 22.2	Peningkatan kesejahteraan aparat pemerintahan dan lembaga desa/kelurahan	Jumlah eks Perangkat Desa yang mendapat tambahan penghasilan	Jumlah eks Perangkat Desa yang mendapat tambahan penghasilan	Kelurahan Gayamprit	Kelurahan Gayamprit	2 orang	2 orang	48.500.000	43.700.000	(4.800.000)
<b>4.01 - 4.1.1202 - 30</b>	<b>Program Peningkatan Koordinasi, Pembinaan dan Fasilitasi Administrasi Pembangunan Kelurahan</b>							<b>17.000.000</b>	<b>17.600.000</b>	<b>600.000</b>

Kode	Urusan/Bidang Urusan Pemerintahan Daerah Dan Program/Kegiatan	Indikator Kinerja Program/Kegiatan		Rencana Tahun 2019						
				Lokasi		Target Capaian Kinerja		Pagu Indikatif		
		Sebelum Perubahan	Sesudah Perubahan	Sebelum Perubahan	Sesudah Perubahan	Sebelum Perubahan	Sesudah Perubahan	Sebelum Perubahan	Sesudah Perubahan	Bertambah/ (Berkurang)
1	2	3	4	5	6	7	8	9	10	11
4.01 - 4.1.1202 - 30.5	Pelaksanaan Musrenbang Kelurahan	Menyusun aspirasi masyarakat dalam program pelaksanaan pembangunan	Jumlah peserta Musrenbangkel	Kelurahan Gayamprit	Kelurahan Gayamprit	40 peserta	40 peserta	5.000.000	7.600.000	2.600.000
4.01 - 4.1.1202 - 30.6	Penunjang Operasional Penyaluran Bantuan	Jumlah frekuensi Monitoring dan Evaluasi	Jumlah frekuensi Monitoring dan Evaluasi	Kelurahan Gayamprit	Kelurahan Gayamprit	9 kali	9 kali	12.000.000	10.000.000	(2.000.000)
<b>4.01 - 4.1.1202 - 31</b>	<b>Program Peningkatan Koordinasi, Pembinaan, Fasilitasi Administrasi Masyarakat Kelurahan</b>							<b>5.000.000</b>	<b>2.820.000</b>	<b>(2.180.000)</b>
4.01 - 4.1.1202 - 31.1	Pembinaan Kelembagaan Masyarakat Kelurahan	Jumlah fasilitasi koordinasi Lansia	Jumlah Lembaga yang terbina	Kelurahan Gayamprit	Kelurahan Gayamprit	1 kegiatan	1 Lembaga	5.000.000	2.820.000	(2.180.000)
<b>4.01 - 4.1.1202 - 32</b>	<b>Program Peningkatan Koordinasi, Pembinaan, Fasilitasi Administrasi Pemerintahan Kelurahan</b>							<b>59.000.000</b>	<b>33.593.375</b>	<b>(25.406.625)</b>
4.01 - 4.1.1202 - 32.1	Pembinaan Kelembagaan Pemerintahan Kelurahan	Jumlah Bimbingan teknis penyusunan proposal dan	Jumlah Bimbingan teknis penyusunan proposal dan pelaporan	Kelurahan Gayamprit	Kelurahan Gayamprit	1 kali	1 kali	10.000.000	10.000.000	-
4.01 - 4.1.1202 - 32.2	Operasional PBB Tingkat Kelurahan	Jumlah intensifikasi PBB	Jumlah koordinasi PBB	Kelurahan Gayamprit	Kelurahan Gayamprit	4 Lembar	9 RW	24.000.000	23.593.375	(406.625)
4.01 - 4.1.1202 - 32.4	Penyusunan Profil Kelurahan	Jumlah Profil Kelurahan yang disusun		Kelurahan Gayamprit		1 dokumen		25.000.000	-	(25.000.000)
<b>JUMLAH</b>								<b>584.100.000</b>	<b>864.941.000</b>	<b>280.841.000</b>

**RENCANA PROGRAM DAN KEGIATAN  
PADA PERUBAHAN RENCANA KERJA PEMERINTAH DAERAH (RKPD)  
KABUPATEN KLATEN TAHUN 2019**

**PERANGKAT DAERAH : KECAMATAN KALIKOTES**

Kode	Urusan/Bidang Urusan Pemerintahan Daerah Dan Program/Kegiatan	Indikator Kinerja Program/Kegiatan		Rencana Tahun 2019						
				Lokasi		Target Capaian Kinerja		Pagu Indikatif		
		Sebelum Perubahan	Sesudah Perubahan	Sebelum Perubahan	Sesudah Perubahan	Sebelum Perubahan	Sesudah Perubahan	Sebelum Perubahan	Sesudah Perubahan	Bertambah/ (Berkurang)
1	2	3	4	5	6	7	8	9	10	11
<b>1.06 - 4.1.1301 - 22</b>	<b>Program Peningkatan Keagamaan</b>							<b>20.000.000</b>	<b>20.000.000</b>	<b>-</b>
1.06 - 4.1.1301 - 22.7	Peningkatan dan Pembinaan Tingkat Kecamatan/Kelurahan keagamaan	Jumlah Kegiatan keagamaan di kecamatan	Jumlah Kegiatan keagamaan di kecamatan	Kecamatan Kalikotes	Kecamatan Kalikotes	12 kali	12 kali	20.000.000	20.000.000	-
<b>2.13 - 4.1.1301 - 22</b>	<b>Program Pembinaan Pemuda dan Olahraga</b>							<b>57.000.000</b>	<b>53.650.000</b>	<b>(3.350.000)</b>
2.13 - 4.1.1301 - 22.1	Penyelenggaraan Kegiatan Olahraga Tingkat Kecamatan/Kelurahan	Jumlah kegiatan olahraga yang difasilitasi	Jumlah penyelenggaraan kegiatan olahraga yang difasilitasi	Kecamatan Kalikotes	Kecamatan Kalikotes	3 kali	5 kegiatan	47.000.000	36.650.000	(10.350.000)
2.13 - 4.1.1301 - 22.2	Penyelenggaraan Upacara Peringatan Hari Ulang Tahun Republik Indonesia (HUT RI)	jumlah kegiatan penyelenggaraan upacara	jumlah penyelenggaraan upacara	Kecamatan Kalikotes	Kecamatan Kalikotes	1 kegiatan	3 kegiatan	10.000.000	17.000.000	7.000.000
<b>2.16 - 4.1.1301 - 16</b>	<b>Program Pengelolaan Kekayaan Budaya</b>							<b>65.000.000</b>	<b>139.669.000</b>	<b>74.669.000</b>
2.16 - 4.1.1301 - 16.6	Pengembangan kebudayaan dan pariwisata	jumlah kegiatan pengembangan obyek pariwisata	jumlah kegiatan pengembangan kebudayaan dan pariwisata	Kecamatan Kalikotes	Kecamatan Kalikotes	3 kali	1 kegiatan	10.000.000	70.000.000	60.000.000
2.16 - 4.1.1301 - 16.15	Pengembangan Kesenian dan Kebudayaan Daerah	jumlah kegiatan pengembangan dan kebudayaan daerah	jumlah pengembangan kebudayaan dan Kesenian daerah	Kecamatan Kalikotes	Kecamatan Kalikotes	4 kegiatan	4 kegiatan	55.000.000	69.669.000	14.669.000
<b>4.01 - 4.1.1301 - 1</b>	<b>Program Pelayanan Administrasi Perkantoran</b>							<b>147.650.000</b>	<b>183.412.730</b>	<b>35.762.730</b>
4.01 - 4.1.1301 - 1.1	Penyediaan jasa surat menyurat	Jumlah Surat masuk dan keluar	Jumlah Surat dikirim	Kecamatan Kalikotes	Kecamatan Kalikotes	700 surat	1.200 surat	3.000.000	2.500.000	(500.000)
4.01 - 4.1.1301 - 1.2	Penyediaan jasa komunikasi, sumber daya air dan listrik	jumlah rekening jasa listrik, internet dan air	jumlah jenis rekening	Kecamatan Kalikotes	Kecamatan Kalikotes	3 rekening	3 rekening	26.400.000	15.000.000	(11.400.000)
4.01 - 4.1.1301 - 1.7	Penyediaan jasa administrasi keuangan	Jumlah tenaga administrasi	Jumlah THL administrasi keuangan	Kecamatan Kalikotes	Kecamatan Kalikotes	2 orang	1 orang	28.000.000	15.293.150	(12.706.850)
4.01 - 4.1.1301 - 1.8	Penyediaan jasa kebersihan kantor	jumlah tenaga kebersihan kantor	jumlah THL kebersihan kantor	Kecamatan Kalikotes	Kecamatan Kalikotes	2 orang	2 orang	28.000.000	28.065.620	65.620
4.01 - 4.1.1301 - 1.10	Penyediaan alat tulis kantor	Jumlah alat tulis kantor yang dibeli	Jumlah jenis ATK tersedia	Kecamatan Kalikotes	Kecamatan Kalikotes	15 jenis	20 jenis	8.000.000	11.938.860	3.938.860
4.01 - 4.1.1301 - 1.11	Penyediaan barang cetakan dan penggandaan	jumlah barang cetakan dan penggandaan	jumlah Jenis cetak dan penggandaan	Kecamatan Kalikotes	Kecamatan Kalikotes	4.000 lembar	3 jenis	5.500.000	9.600.000	4.100.000
4.01 - 4.1.1301 - 1.17	Penyediaan makanan dan minuman	Jumlah kebutuhan makanan dan minuman	Jumlah makanan dan minuman tersedia	Kecamatan Kalikotes	Kecamatan Kalikotes	12 bulan	500 paket	9.000.000	16.137.000	7.137.000
4.01 - 4.1.1301 - 1.18	Rapat-rapat koordinasi dan konsultasi ke luar daerah	Jumlah koordinasi dan konsultasi ke luar daerah	Jumlah frekuensi Perjalanan Luar daerah	Kecamatan Kalikotes	Luar Kabupaten Klaten	7 kali	35 kali	10.000.000	25.000.000	15.000.000
4.01 - 4.1.1301 - 1.19	Rapat-rapat koordinasi dan konsultasi dalam daerah	Jumlah koordinasi dan konsultasi dalam daerah	Jumlah frekuensi perjalanan ke dalam daerah	Kecamatan Kalikotes	Dalam Kabupaten Klaten	50 kali	155 kali	13.750.000	45.000.000	31.250.000
4.01 - 4.1.1301 - 1.20	Penyediaan Jasa Pengamanan Kantor	Jumlah tenaga pengamanan kantor	Jumlah THL pengamanan kantor	Kecamatan Kalikotes	Kecamatan Kalikotes	1 orang	1 orang	16.000.000	14.878.100	(1.121.900)
<b>4.01 - 4.1.1301 - 2</b>	<b>Program Peningkatan Sarana dan Prasarana Aparatur</b>							<b>553.400.000</b>	<b>225.193.270</b>	<b>(328.206.730)</b>

Kode	Urusan/Bidang Urusan Pemerintahan Daerah Dan Program/Kegiatan	Indikator Kinerja Program/Kegiatan		Rencana Tahun 2019						
				Lokasi		Target Capaian Kinerja		Pagu Indikatif		
		Sebelum Perubahan	Sesudah Perubahan	Sebelum Perubahan	Sesudah Perubahan	Sebelum Perubahan	Sesudah Perubahan	Sebelum Perubahan	Sesudah Perubahan	Bertambah/ (Berkurang)
1	2	3	4	5	6	7	8	9	10	11
4.01 - 4.1.1301 - 2.3	Pembangunan gedung kantor	jumlah gedung yang bangun		Kecamatan Kalikotes		1 unit		300.000.000	-	(300.000.000)
4.01 - 4.1.1301 - 2.7	Pengadaan perlengkapan gedung kantor	Jumlah pengadaan perlengkapan gedung kantor	Jumlah perlengkapan gedung kantor terbeli	Kecamatan Kalikotes	Kecamatan Kalikotes	6 unit	3 unit	80.000.000	35.000.000	(45.000.000)
4.01 - 4.1.1301 - 2.21	Pemeliharaan rutin/berkala rumah dinas	Jumlah pemeliharaan rutin/berkala rumah dinas	Jumlah rumah dinas terpelihara	Kecamatan Kalikotes	Kecamatan Kalikotes	3 unit	1 unit	6.500.000	2.387.132	(4.112.868)
4.01 - 4.1.1301 - 2.22	Pemeliharaan rutin/berkala gedung kantor	Jumlah pemeliharaan rutin/berkala gedung kantor	Jumlah gedung kantor terpelihara	Kecamatan Kalikotes	Kecamatan Kalikotes	1 unit	1 unit	8.900.000	2.038.188	(6.861.812)
4.01 - 4.1.1301 - 2.24	Pemeliharaan rutin/berkala kendaraan dinas/operasional	Jumlah pemeliharaan rutin/berkala kendaraan dinas/operasional	Jumlah kendaraan dinas/operasional terpelihara	Kecamatan Kalikotes	Kecamatan Kalikotes	8 kendaraan	7 unit	8.000.000	14.767.950	6.767.950
4.01 - 4.1.1301 - 2.26	Pemeliharaan rutin/berkala perlengkapan gedung kantor		Jumlah Perlengkapan Gedung Kantor Terpelihara		Kecamatan Kalikotes		10 unit	-	5.000.000	5.000.000
4.01 - 4.1.1301 - 2.42	Rehabilitasi sedang/berat gedung kantor	Jumlah rehabilitasi sedang/berat gedung kantor	Jumlah gedung kantor yang direhab	Kecamatan Kalikotes	Kecamatan Kalikotes	1 unit	2 unit	150.000.000	166.000.000	16.000.000
<b>4.01 - 4.1.1301 - 27</b>	<b>Program Peningkatan Koordinasi, Pembinaan dan Fasilitasi Administrasi Pemberdayaan Masyarakat Desa/Kelurahan di Kecamatan</b>							<b>64.250.000</b>	<b>100.000.000</b>	<b>35.750.000</b>
4.01 - 4.1.1301 - 27.1	Peningkatan Koordinasi Administrasi Pemberdayaan Masyarakat Desa/Kelurahan di Kecamatan	Jumlah koordinasi adminstrasi PMD di Kecamatan	Jumlah koordinasi administrasi PMD di Kecamatan	Kecamatan Kalikotes	Kecamatan Kalikotes	8 kali	7 kali	3.750.000	3.000.000	(750.000)
4.01 - 4.1.1301 - 27.2	Peningkatan Pembinaan Administrasi Pemberdayaan Masyarakat Desa/Kelurahan Kecamatan	Jumlah pembinaan administrasi di Kecamatan	Jumlah pembinaan administrasi PMD di Kecamatan	Kecamatan Kalikotes	Kecamatan Kalikotes	6 kali	7 kali	6.000.000	3.500.000	(2.500.000)
4.01 - 4.1.1301 - 27.3	Peningkatan Fasilitasi Administrasi Pemberdayaan Masyarakat Desa/Kelurahan Kecamatan	Jumlah fasilitasi adminstrasi PMD di Kecamatan	Jumlah fasilitasi administrasi PMD di Kecamatan	Kecamatan Kalikotes	Kecamatan Kalikotes	6 kali	7 kali	4.500.000	2.000.000	(2.500.000)
4.01 - 4.1.1301 - 27.4	Penunjang operasional penyampaian bantuan keuangan	Jumlah penerima bantuan keuangan	Jumlah Desa penerima bantuan keuangan	Kecamatan Kalikotes	Kecamatan Kalikotes	7 desa	7 desa	7.500.000	20.000.000	12.500.000
4.01 - 4.1.1301 - 27.5	Pembinaan 10 Program PKK Tingkat Kecamatan	Jumlah pembinaan 10 program PKK tingkat kecamatan	Jumlah kegiatan PKK	Kecamatan Kalikotes	Kecamatan Kalikotes	12 kali	12 kali	30.000.000	25.000.000	(5.000.000)
4.01 - 4.1.1301 - 27.6	Penyusunan Profil Desa/Kelurahan	Jumlah penyusunan profil desa/kelurahan	Jumlah kegiatan penyusunan profil desa/kelurahan	Kecamatan Kalikotes	Kecamatan Kalikotes	1 kali	1 kali	5.000.000	7.000.000	2.000.000
4.01 - 4.1.1301 - 27.7	Penyelenggaraan Musrenbang Tingkat Kecamatan	Jumlah penyelenggaraan Musrenbang tingkat kecamatan	Jumlah penyelenggaraan Musrenbang tingkat kecamatan	Kecamatan Kalikotes	Kecamatan Kalikotes	1 kali	1 kali	7.500.000	4.500.000	(3.000.000)
4.01 - 4.1.1301 - 27.8	Penyelenggaraan Sumbang Warga		Jumlah Kunjungan Sumbang Warga		Kecamatan Kalikotes		1 Kali	-	35.000.000	35.000.000
<b>4.01 - 4.1.1301 - 28</b>	<b>Program Peningkatan Koordinasi, Pembinaan, Fasilitasi Administrasi Ketentraman dan Ketertiban Umum di Kecamatan</b>							<b>15.000.000</b>	<b>74.075.000</b>	<b>59.075.000</b>
4.01 - 4.1.1301 - 28.1	Peningkatan Koordinasi Administrasi Ketentraman dan Ketertiban Umum Kecamatan	Jumlah koordinasi administrasi di kecamatan	Jumlah koordinasi administrasi di kecamatan	Kecamatan Kalikotes	Kecamatan Kalikotes	18 kali	7 kali	5.000.000	37.000.000	32.000.000
4.01 - 4.1.1301 - 28.2	Peningkatan Pembinaan Administrasi Ketentraman dan Ketertiban Umum Kecamatan	Jumlah pembinaan administrasi Tantib di kecamatan	Jumlah pembinaan administrasi Trantib di kecamatan	Kecamatan Kalikotes	Kecamatan Kalikotes	10 kali	7 kali	4.500.000	6.575.000	2.075.000



Kode	Urusan/Bidang Urusan Pemerintahan Daerah Dan Program/Kegiatan	Indikator Kinerja Program/Kegiatan		Rencana Tahun 2019						
				Lokasi		Target Capaian Kinerja		Pagu Indikatif		
		Sebelum Perubahan	Sesudah Perubahan	Sebelum Perubahan	Sesudah Perubahan	Sebelum Perubahan	Sesudah Perubahan	Sebelum Perubahan	Sesudah Perubahan	Bertambah/ (Berkurang)
1	2	3	4	5	6	7	8	9	10	11
4.01 - 4.1.1301 - 28.3	Peningkatan Fasilitas Administrasi Ketentraman dan Ketertiban Umum Kecamatan	Jumlah fasilitas administrasi Trantib di Kecamatan	Jumlah fasilitas administrasi Trantib di Kecamatan	Kecamatan Kalikotes	Kecamatan Kalikotes	10 kali	7 kali	5.500.000	30.500.000	25.000.000
<b>4.01 - 4.1.1301 - 29</b>	<b>Program Peningkatan Koordinasi, Pembinaan, Fasilitas Administrasi Tata Pemerintahan Kecamatan</b>							<b>31.000.000</b>	<b>69.500.000</b>	<b>38.500.000</b>
4.01 - 4.1.1301 - 29.1	Peningkatan Koordinasi Administrasi Tata Pemerintahan Kecamatan	Jumlah koordinasi administrasi TAPEM di kecamatan	Jumlah koordinasi administrasi TAPEM di kecamatan	Kecamatan Kalikotes	Kecamatan Kalikotes	10 kali	7 kali	4.500.000	4.500.000	-
4.01 - 4.1.1301 - 29.2	Peningkatan Pembinaan Administrasi Tata Pemerintahan Kecamatan	Jumlah pembinaan administrasi TAPEM di kecamatan	Jumlah pembinaan administrasi TAPEM di kecamatan	Kecamatan Kalikotes	Kecamatan Kalikotes	8 kali	7 kali	4.000.000	18.000.000	14.000.000
4.01 - 4.1.1301 - 29.3	Peningkatan Fasilitas Administrasi Tata Pemerintahan Kecamatan	Jumlah fasilitas administrasi TAPEM di kecamatan	Jumlah fasilitas administrasi TAPEM di kecamatan	Kecamatan Kalikotes	Kecamatan Kalikotes	8 kali	7 kali	4.500.000	4.550.000	50.000
4.01 - 4.1.1301 - 29.4	Intensifikasi PBB Tingkat Kecamatan	Jumlah intensifikasi PBB tingkat kecamatan	Jumlah intensifikasi PBB tingkat kecamatan	Kecamatan Kalikotes	Kecamatan Kalikotes	7 desa	7 desa	3.000.000	3.450.000	450.000
4.01 - 4.1.1301 - 29.7	Lomba Tertib Administrasi Desa	Jumlah lomba tertib administrasi desa	Jumlah lomba tertib administrasi desa	Kecamatan Kalikotes	Kecamatan Kalikotes	7 kali	7 kali	15.000.000	15.000.000	-
4.01 - 4.1.1301 - 29.8	Koordinasi Pemilihan Kepala Desa		Jumlah Pemilihan Kepala Desa		Kecamatan Kalikotes		7 Kali	-	24.000.000	24.000.000
<b>JUMLAH</b>								<b>953.300.000</b>	<b>865.500.000</b>	<b>(87.800.000)</b>

**RENCANA PROGRAM DAN KEGIATAN  
PADA PERUBAHAN RENCANA KERJA PEMERINTAH DAERAH (RKPD)  
KABUPATEN KLATEN TAHUN 2019**

**PERANGKAT DAERAH : KECAMATAN NGAWEN**

Kode	Urusan/Bidang Urusan Pemerintahan Daerah Dan Program/Kegiatan	Indikator Kinerja Program/Kegiatan		Rencana Tahun 2019						
				Lokasi		Target Capaian Kinerja		Pagu Indikatif		
		Sebelum Perubahan	Sesudah Perubahan	Sebelum Perubahan	Sesudah Perubahan	Sebelum Perubahan	Sesudah Perubahan	Sebelum Perubahan	Sesudah Perubahan	Bertambah/ (Berkurang)
1	2	3	4	5	6	7	8	9	10	11
<b>1.06 - 4.1.1401 - 22</b>	<b>Program Peningkatan Keagamaan</b>							<b>25.000.000</b>	<b>22.000.000</b>	<b>(3.000.000)</b>
1.06 - 4.1.1401 - 22.7	Peningkatan dan Pembinaan keagamaan	Jumlah kegiatan pembinaan keagamaan per bulan di tingkat Kecamatan dan hari besar keagamaan	Jumlah kegiatan pembinaan keagamaan	Kec Ngawen	Kec Ngawen	13 kali	13 kali	25.000.000	22.000.000	(3.000.000)
<b>1.06 - 4.1.1401 - 26</b>	<b>Program peningkatan pengelolaan logistik</b>							<b>10.000.000</b>	<b>10.000.000</b>	-
1.06 - 4.1.1401 - 26.2	Pengadaan bahan logistik	jumlah logistik bantuan	jumlah logistik bantuan	Kec Ngawen	Kec Ngawen	20 paket	20 paket	10.000.000	10.000.000	-
<b>2.07 - 4.1.1401 - 15</b>	<b>Program Peningkatan Keberdayaan Masyarakat Perdesaan</b>							<b>10.000.000</b>	<b>10.000.000</b>	-
2.07 - 4.1.1401 - 15.10	Penunjang Operasional Penyampaian Dana Desa	jumlah kegiatan penunjang operasional penyampaian Dana Desa	jumlah kegiatan penunjang operasional penyampaian Dana Desa	Kec Ngawen	Kec Ngawen	4 kegiatan	4 kegiatan	10.000.000	10.000.000	-
<b>2.11 - 4.1.1401 - 16</b>	<b>Program Pengembangan Kewirausahaan dan Keunggulan Kompetitif Usaha Kecil Menengah</b>							<b>30.000.000</b>	<b>15.000.000</b>	<b>(15.000.000)</b>
2.11 - 4.1.1401 - 16.11	Pelatihan Penumbuhan Wirausaha Baru	jumlah pelatihan wirausaha baru	jumlah pelatihan wirausaha baru	Kec Ngawen	Kec Ngawen	1 kegiatan	1 kegiatan	30.000.000	15.000.000	(15.000.000)
<b>2.13 - 4.1.1401 - 22</b>	<b>Program Pembinaan Pemuda dan Olahraga</b>							<b>56.500.000</b>	<b>56.500.000</b>	-
2.13 - 4.1.1401 - 22.1	Penyelenggaraan Kegiatan Olahraga Tingkat Kecamatan	jumlah kegiatan olah raga	jumlah kegiatan olah raga	Kec Ngawen	Kec Ngawen	15 kali	15 kali	31.500.000	31.500.000	-
2.13 - 4.1.1401 - 22.2	Penyelenggaraan Upacara Peringatan Hari Ulang Tahun Republik Indonesia (HUT RI)	jumlah kegiatan fasilitasi HUT RI	jumlah kegiatan fasilitasi HUT RI	Kec Ngawen	Kec Ngawen	3 keg	3 keg	25.000.000	25.000.000	-
<b>2.16 - 4.1.1401 - 16</b>	<b>Program Pengelolaan Kekayaan Budaya</b>	<b>- Jumlah jenis kesenian</b>	<b>- Jumlah jenis kesenian</b>			<b>- 4 jenis</b>	<b>- 4 jenis</b>	<b>30.000.000</b>	<b>115.000.000</b>	<b>85.000.000</b>
2.16 - 4.1.1401 - 16.14	Pengiriman Tim Kesenian	jumlah tim kesenian yang terkirim (Gejog Lesung, Jathilan, Gambyong Kolosal)	jumlah tim kesenian yang terkirim	Kec Kemalang dan Kec Cawas	Kec Kemalang dan Kec Cawas	3 tim	3 ( gejog lesung, jathilan, gambyong kolosal) tim	20.000.000	85.000.000	65.000.000
2.16 - 4.1.1401 - 16.15	Pengembangan Kesenian dan Kebudayaan Daerah	jumlah kesenian dan kebudayaan yang terlaksana ( KLC, Karnaval Pembangunan, Pagelaran Wayang, Batik Festival )	jumlah kesenian dan kebudayaan yang terlaksana	Kec Ngawen	Kec Ngawen	4 kegiatan	4 ( KLC, Karnaval Pembangunan, Pagelaran wayang, Batik Festival ) kegiatan	10.000.000	30.000.000	20.000.000
<b>3.07 - 4.1.1401 - 16</b>	<b>Program pengembangan industri kecil dan menengah</b>	<b>- Jumlah produk unggulan wilayah</b>	<b>- Jumlah produk unggulan wilayah</b>			<b>- 2 kelompok</b>	<b>- 2 kelompok</b>	<b>5.000.000</b>	<b>5.000.000</b>	-
3.07 - 4.1.1401 - 16.11	Pengembangan Produk Unggulan Wilayah	jumlah kegiatan pengembangan produk unggulan wilayah	jumlah kegiatan pengembangan produk unggulan wilayah	Kec Ngawen	Kec Ngawen	1 kegiatan	1 kegiatan	5.000.000	5.000.000	-

Kode	Urusan/Bidang Urusan Pemerintahan Daerah Dan Program/Kegiatan	Indikator Kinerja Program/Kegiatan		Rencana Tahun 2019						
				Lokasi		Target Capaian Kinerja		Pagu Indikatif		
		Sebelum Perubahan	Sesudah Perubahan	Sebelum Perubahan	Sesudah Perubahan	Sebelum Perubahan	Sesudah Perubahan	Sebelum Perubahan	Sesudah Perubahan	Bertambah/ (Berkurang)
1	2	3	4	5	6	7	8	9	10	11
<b>4.01 - 4.1.1401 - 1</b>	<b>Program Pelayanan Administrasi Perkantoran</b>							<b>268.400.000</b>	<b>217.500.000</b>	<b>(50.900.000)</b>
4.01 - 4.1.1401 - 1.1	Penyediaan jasa surat menyurat	jumlah surat yang masuk dan keluar	jumlah surat terkirim	Kec Ngawen	Kec Ngawen	2.000 lbr	2.000 surat	7.000.000	4.500.000	(2.500.000)
4.01 - 4.1.1401 - 1.2	Penyediaan jasa komunikasi, sumber daya air dan listrik	jumlah rekening listrik, telepon dan internet	jumlah jenis rekening terbayar	Kec Ngawen	Kec Ngawen	3 rekening	3 jenis	30.800.000	28.000.000	(2.800.000)
4.01 - 4.1.1401 - 1.7	Penyediaan jasa administrasi keuangan	Jumlah tenaga administrasi keuangan	Jumlah THL administrasi keuangan	Kec Ngawen	Kec Ngawen	2 orang	1 orang	45.000.000	15.000.000	(30.000.000)
4.01 - 4.1.1401 - 1.8	Penyediaan jasa kebersihan kantor	jumlah tenaga pembersih dan bahan serta alat kebersihan	jumlah THL Kebersihan kantor	Kec Ngawen	Kec Ngawen	2 orang	2 orang	47.000.000	33.000.000	(14.000.000)
4.01 - 4.1.1401 - 1.10	Penyediaan alat tulis kantor	jumlah ATK	jumlah jenis ATK tersedia	Kec. Ngawen	Kec. Ngawen	50 Jenis	38 jenis	9.000.000	8.000.000	(1.000.000)
4.01 - 4.1.1401 - 1.11	Penyediaan barang cetakan dan penggandaan	jumlah barang cetakan dan penggandaan	jumlah jenis cetak dan penggandaan	Kec. Ngawen	Kec. Ngawen	10 Jenis	10 Jenis	8.000.000	7.000.000	(1.000.000)
4.01 - 4.1.1401 - 1.12	Penyediaan komponen instalasi listrik/penerangan bangunan kantor	Jumlah komponen listrik	Jumlah jenis komponen instalasi listrik	Kec. Ngawen	Kec. Ngawen	10 jenis	10 jenis	7.600.000	4.000.000	(3.600.000)
4.01 - 4.1.1401 - 1.13	Penyediaan peralatan dan perlengkapan kantor	jumlah peralatan dan perlengkapan yang tersedia		Kec. Ngawen		10 unit		16.000.000	-	(16.000.000)
4.01 - 4.1.1401 - 1.14	Penyediaan peralatan rumah tangga	jumlah peralatan rumah tangga		Kec. Ngawen		10 Unit		10.000.000	-	(10.000.000)
4.01 - 4.1.1401 - 1.15	Penyediaan bahan bacaan dan peraturan perundang-undangan	jumlah koran yang tersedia		Kec. Ngawen		3 jenis		3.000.000	-	(3.000.000)
4.01 - 4.1.1401 - 1.17	Penyediaan makanan dan minuman	jumlah frekwensi rapat koordinasi	jumlah frekuensi rapat koordinasi	Kec. Ngawen	Kec. Ngawen	48 kali	156 kali	8.000.000	26.000.000	18.000.000
4.01 - 4.1.1401 - 1.18	Rapat-rapat koordinasi dan konsultasi ke luar daerah	jumlah frekwensi rapat koordinasi dan konsultasi ke luar daerah	jumlah frekwensi perjalanan luar daerah	Kec. Ngawen	Kec. Ngawen	8 kali	20 kali	20.000.000	50.000.000	30.000.000
4.01 - 4.1.1401 - 1.19	Rapat-rapat koordinasi dan konsultasi dalam daerah	jumlah frekwensi rapat koordinasi dan konsultasi ke dalam daerah	jumlah frekwensi perjalanan dalam daerah	Kec. Ngawen	Kec. Ngawen	24 kali	36 kali	12.000.000	15.000.000	3.000.000
4.01 - 4.1.1401 - 1.20	Penyediaan Jasa Pengamanan Kantor	jumlah tenaga keamanan	jumlah THL Pengamanan kantor	Kec. Ngawen	Kec. Ngawen	2 orang	2 orang	45.000.000	27.000.000	(18.000.000)
<b>4.01 - 4.1.1401 - 2</b>	<b>Program Peningkatan Sarana dan Prasarana Aparatur</b>							<b>1.508.000.000</b>	<b>376.000.000</b>	<b>(1.132.000.000)</b>
4.01 - 4.1.1401 - 2.6	Pengadaan perlengkapan rumah jabatan/dinas	jumlah perlengkapan rumah dinas		Kec Ngawen		5 unit		28.000.000	-	(28.000.000)
4.01 - 4.1.1401 - 2.7	Pengadaan perlengkapan gedung kantor	jumlah perlengkapan gedung kantor		Kec Ngawen		10 unit		57.000.000	-	(57.000.000)
4.01 - 4.1.1401 - 2.9	Pengadaan peralatan gedung kantor	jumlah peralatan gedung kantor	jumlah peralatan gedung kantor terbeli	Kec Ngawen	Kec Ngawen	5 unit	3 unit	25.000.000	53.500.000	28.500.000
4.01 - 4.1.1401 - 2.10	Pengadaan mebeleur	jumlah mebeleur	jumlah mebeleur terbeli	Kec Ngawen	Kec Ngawen	4 unit	10 unit	30.000.000	10.000.000	(20.000.000)
4.01 - 4.1.1401 - 2.21	Pemeliharaan rutin/berkala rumah dinas	jumlah rumah dinas yang dipelihara ( Carport, Kanopi, Jalan masuk )		Kec Ngawen		1 paket		30.000.000	-	(30.000.000)
4.01 - 4.1.1401 - 2.22	Pemeliharaan rutin/berkala gedung kantor	jumlah gedung kantor yang terpelihara	jumlah gedung kantor terpelihara	Kec Ngawen	Kec Ngawen	1 unit	1 unit	28.000.000	8.000.000	(20.000.000)
4.01 - 4.1.1401 - 2.24	Pemeliharaan rutin/berkala kendaraan dinas/operasional	jumlah kendaraan dinas yang terpelihara	jumlah kendaraan dinas/operasional terpelihara	Kec Ngawen	Kec Ngawen	6 unit	9 unit	15.000.000	12.000.000	(3.000.000)
4.01 - 4.1.1401 - 2.26	Pemeliharaan rutin/berkala perlengkapan gedung kantor	jumlah perlengkapan gedung kantor yang terpelihara	jumlah perlengkapan gedung kantor terpelihara	Kec Ngawen	Kec Ngawen	20 unit	20 unit	20.000.000	10.000.000	(10.000.000)
4.01 - 4.1.1401 - 2.42	Rehabilitasi sedang/berat gedung kantor	jumlah gedung kantor yang direhab	jumlah gedung kantor terehabilitasi	Kec Ngawen	Kec Ngawen	1 unit	1 unit	1.180.000.000	200.000.000	(980.000.000)

Kode	Urusan/Bidang Urusan Pemerintahan Daerah Dan Program/Kegiatan	Indikator Kinerja Program/Kegiatan		Rencana Tahun 2019						
				Lokasi		Target Capaian Kinerja		Pagu Indikatif		
		Sebelum Perubahan	Sesudah Perubahan	Sebelum Perubahan	Sesudah Perubahan	Sebelum Perubahan	Sesudah Perubahan	Sebelum Perubahan	Sesudah Perubahan	Bertambah/ (Berkurang)
1	2	3	4	5	6	7	8	9	10	11
4.01 - 4.1.1401 - 2.50	Pengadaan Papan Informasi	jumlah papan informasi yang tersedia		Kec Ngawen		2 bh		15.000.000	-	(15.000.000)
4.01 - 4.1.1401 - 2.51	Pengadaan Sound system	jumlah sound system		Kec Ngawen		1 paket		40.000.000	-	(40.000.000)
4.01 - 4.1.1401 - 2.53	Penataan Lingkungan Kantor	jumlah lingkungan yang tertata	jumlah lingkungan kantor tertata	Kec Ngawen	Kec Ngawen	1 paket	1 paket	40.000.000	82.500.000	42.500.000
<b>4.01 - 4.1.1401 - 5</b>	<b>Program Peningkatan Kapasitas Sumber Daya Aparatur</b>							<b>20.000.000</b>	-	<b>(20.000.000)</b>
4.01 - 4.1.1401 - 5.4	Peningkatan Kapasitas Sumber Daya Manusia	jumlah peserta yang dilatih		Kec. Ngawen		20 orang		20.000.000	-	(20.000.000)
<b>4.01 - 4.1.1401 - 6</b>	<b>Program peningkatan pengembangan sistem pelaporan capaian kinerja dan keuangan</b>							<b>4.000.000</b>	<b>3.000.000</b>	<b>(1.000.000)</b>
4.01 - 4.1.1401 - 6.1	Penyusunan laporan capaian kinerja dan ikhtisar realisasi kinerja SKPD	jumlah dokumen laporan kinerja dan ikhtisar realisasi kinerja SKPD/OPD	jumlah dokumen laporan kinerja SKPD/OPD	Kec. Ngawen	Kec. Ngawen	3 dokumen	12 dokumen	4.000.000	3.000.000	(1.000.000)
<b>4.01 - 4.1.1401 - 27</b>	<b>Program Peningkatan Koordinasi, Pembinaan dan Fasilitasi Administrasi Pemberdayaan Masyarakat Desa/Kelurahan di Kecamatan</b>							<b>84.000.000</b>	<b>85.500.000</b>	<b>1.500.000</b>
4.01 - 4.1.1401 - 27.1	Peningkatan Koordinasi Administrasi Pemberdayaan Masyarakat Desa/Kelurahan di Kecamatan	jumlah kegiatan koordinasi PMD	jumlah kegiatan koordinasi PMD	Kec Ngawen	Kec Ngawen	2 kegiatan	2 kegiatan	5.000.000	4.500.000	(500.000)
4.01 - 4.1.1401 - 27.3	Peningkatan Fasilitasi Administrasi Pemberdayaan Masyarakat Desa/Kelurahan Kecamatan	jumlah kegiatan fasilitasi PMD	jumlah kegiatan fasilitasi PMD	Kec Ngawen	Kec Ngawen	3 kegiatan	3 kegiatan	6.000.000	6.000.000	-
4.01 - 4.1.1401 - 27.4	Penunjang operasional penyampaian bantuan keuangan	jumlah kegiatan penunjang penyampaian bankeu	jumlah kegiatan penunjang penyampaian bankeu	Kec Ngawen	Kec Ngawen	2 kegiatan	2 kegiatan	6.000.000	6.000.000	-
4.01 - 4.1.1401 - 27.5	Pembinaan 10 Program PKK Tingkat Kecamatan	jumlah kegiatan fasilitasi 10 program pokok PKK di tingkat kecamatan	jumlah kegiatan fasilitasi 10 program pokok PKK di tingkat kecamatan	Kec Ngawen	Kec Ngawen	4 kegiatan	4 kegiatan	22.000.000	20.000.000	(2.000.000)
4.01 - 4.1.1401 - 27.6	Penyusunan Profil Desa/Kelurahan	jumlah dokumen profil kecamatan	jumlah dokumen profil kecamatan	Kec Ngawen	Kec Ngawen	2 dokumen	2 dokumen	5.000.000	5.000.000	-
4.01 - 4.1.1401 - 27.7	Penyelenggaraan Musrenbang Tingkat Kecamatan	jumlah dokumen musrenbang	jumlah dokumen musrenbang	Kec Ngawen	Kec Ngawen	4 dokumen	4 dokumen	10.000.000	9.000.000	(1.000.000)
4.01 - 4.1.1401 - 27.8	Penyelenggaraan Sumbang Warga	jumlah kegiatan sumbang warga	jumlah kegiatan sumbang warga	Kec Ngawen	Kec Ngawen	1 kegiatan	1 kegiatan	30.000.000	35.000.000	5.000.000
<b>4.01 - 4.1.1401 - 28</b>	<b>Program Peningkatan Koordinasi, Pembinaan, Fasilitasi Administrasi Ketentraman dan Ketertiban Umum di Kecamatan</b>							<b>51.000.000</b>	<b>53.000.000</b>	<b>2.000.000</b>
4.01 - 4.1.1401 - 28.1	Peningkatan Koordinasi Administrasi Ketentraman dan Ketertiban Umum Kecamatan	jumlah kegiatan koordinasi trantib	jumlah kegiatan koordinasi trantib	Kec Ngawen	Kec Ngawen	4 kegiatan	4 kegiatan	35.000.000	34.000.000	(1.000.000)
4.01 - 4.1.1401 - 28.2	Peningkatan Pembinaan Administrasi Ketentraman dan Ketertiban Umum Kecamatan	jumlah kegiatan pembinaan penanganan trantib	jumlah kegiatan pembinaan penanganan trantib	Kec Ngawen	Kec Ngawen	4 kegiatan	4 kegiatan	10.000.000	10.000.000	-
4.01 - 4.1.1401 - 28.3	Peningkatan Fasilitasi Administrasi Ketentraman dan Ketertiban Umum Kecamatan	jumlah kegiatan fasilitasi trantib	jumlah kegiatan fasilitasi trantib	Kec Ngawen	Kec Ngawen	3 kegiatan	6 kegiatan	6.000.000	9.000.000	3.000.000

Kode	Urusan/Bidang Urusan Pemerintahan Daerah Dan Program/Kegiatan	Indikator Kinerja Program/Kegiatan		Rencana Tahun 2019						
				Lokasi		Target Capaian Kinerja		Pagu Indikatif		
		Sebelum Perubahan	Sesudah Perubahan	Sebelum Perubahan	Sesudah Perubahan	Sebelum Perubahan	Sesudah Perubahan	Sebelum Perubahan	Sesudah Perubahan	Bertambah/ (Berkurang)
1	2	3	4	5	6	7	8	9	10	11
<b>4.01 - 4.1.1401 - 29</b>	<b>Program Peningkatan Koordinasi, Pembinaan, Fasilitasi Administrasi Tata Pemerintahan Kecamatan</b>							<b>66.000.000</b>	<b>50.500.000</b>	<b>(15.500.000)</b>
4.01 - 4.1.1401 - 29.1	Peningkatan Koordinasi Administrasi Tata Pemerintahan Kecamatan	jumlah kegiatan koordinasi tapem	jumlah kegiatan koordinasi tapem	Kec Ngawen	Kec Ngawen	2 kegiatan	2 kegiatan	7.500.000	6.000.000	(1.500.000)
4.01 - 4.1.1401 - 29.2	Peningkatan Pembinaan Administrasi Tata Pemerintahan Kecamatan	jumlah pembinaan adm yang sdh dilaksanakan	jumlah pembinaan adm yang sdh dilaksanakan	Kec Ngawen	Kec Ngawen	3 kegiatan	3 kegiatan	7.500.000	6.000.000	(1.500.000)
4.01 - 4.1.1401 - 29.3	Peningkatan Fasilitasi Administrasi Tata Pemerintahan Kecamatan	jumlah kegiatan fasilitasi yang sdh dilakukan	jumlah kegiatan fasilitasi yang sdh dilakukan	Kec Ngawen	Kec Ngawen	2 kegiatan	2 kegiatan	7.000.000	7.000.000	-
4.01 - 4.1.1401 - 29.4	Intensifikasi PBB Tingkat Kecamatan	jumlah sppt PBB	jumlah sppt PBB	Kec Ngawen	Kec Ngawen	17.899 lembar	17.899 lembar	6.000.000	9.500.000	3.500.000
4.01 - 4.1.1401 - 29.7	Lomba Tertib Administrasi Desa	jumlah desa yang tertib administrasi		Kec Ngawen		13 desa		13.000.000	-	(13.000.000)
4.01 - 4.1.1401 - 29.8	Koordinasi Pemilihan Kepala Desa	jumlah Kades yang terpilih	jumlah Kades yang terpilih	Kec Ngawen	Kec Ngawen	11 desa	12 desa	25.000.000	22.000.000	(3.000.000)
<b>4.03 - 4.1.1401 - 27</b>	<b>Program Peningkatan Kualitas Perencanaan</b>	<b>- Jumlah Dokumen Perencanaan Renstra PD disusun tepat waktu</b> <b>- Jumlah Dokumen Perencanaan Renja-PD disusun tepat waktu</b>	<b>- Jumlah Dokumen Perencanaan Renstra PD disusun tepat waktu</b> <b>- Jumlah Dokumen Perencanaan Renja-PD disusun tepat waktu</b>			<b>- 1 jenis dokumen</b> <b>- 2 jenis dokumen</b>	<b>- 1 jenis dokumen</b> <b>- 2 jenis dokumen</b>	<b>83.500.000</b>	<b>6.000.000</b>	<b>(77.500.000)</b>
4.03 - 4.1.1401 - 27.2	Penyusunan dan evaluasi Rencana Kerja Perangkat Daerah	jumlah dokumen ( Renstra, Renja, RKA, DPA murni dan Perubahan )	jumlah dokumen tersusun	Kec. Ngawen	Kec. Ngawen	7 dokumen	7 ( Renstra, Renja, RKA, DPA Murni dan Perubahan) dokumen	80.000.000	3.500.000	(76.500.000)
4.03 - 4.1.1401 - 27.3	Monitoring, evaluasi dan pengendalian Program/Kegiatan Perangkat Daerah	jumlah dokumen evaluasi dan pengendalian program/kegiatan SKPD/OPD	jumlah dokumen evaluasi dan pengendalian program/kegiatan SKPD/OPD	Kec. Ngawen	Kec. Ngawen	1 dokumen	1 dokumen	3.500.000	2.500.000	(1.000.000)
<b>JUMLAH</b>								<b>2.251.400.000</b>	<b>1.025.000.000</b>	<b>(1.226.400.000)</b>

**RENCANA PROGRAM DAN KEGIATAN  
PADA PERUBAHAN RENCANA KERJA PEMERINTAH DAERAH (RKPD)  
KABUPATEN KLATEN TAHUN 2019**

**PERANGKAT DAERAH : KECAMATAN KEBONARUM**

Kode	Urusan/Bidang Urusan Pemerintahan Daerah Dan Program/Kegiatan	Indikator Kinerja Program/Kegiatan		Rencana Tahun 2019						
				Lokasi		Target Capaian Kinerja		Pagu Indikatif		
		Sebelum Perubahan	Sesudah Perubahan	Sebelum Perubahan	Sesudah Perubahan	Sebelum Perubahan	Sesudah Perubahan	Sebelum Perubahan	Sesudah Perubahan	Bertambah/ (Berkurang)
1	2	3	4	5	6	7	8	9	10	11
1.06 - 4.1.1501 - 22	Program Peningkatan Keagamaan	- Jml pemberangkatan haji	- Jml pemberangkatan haji			- 15 orang	- 15 orang	12.000.000	8.842.400	(3.157.600)
1.06 - 4.1.1501 - 22.7	Peningkatan dan Pembinaan keagamaan	Jumlah pengajian	Jumlah pengajian	Kecamatan Kebonarum	Kecamatan Kebonarum	7 kali	6 kali	12.000.000	8.842.400	(3.157.600)
1.06 - 4.1.1501 - 26	Program peningkatan pengelolaan logistik							10.000.000	5.000.000	(5.000.000)
1.06 - 4.1.1501 - 26.2	Pengadaan bahan logistik	Jumlah bahan logistik	Jumlah bahan logistik	Kecamatan Kebonarum	Kecamatan Kebonarum	3 Paket	3 Paket	10.000.000	5.000.000	(5.000.000)
2.05 - 4.1.1501 - 25	Program Pengembangan Kapasitas Pengelolaan Sumber Daya Alam dan Lingkungan Hidup	- Kapasitas SDA - Sekolah Adiwiyata	- Kapasitas SDA - Sekolah Adiwiyata			- 75 - 7 sekolah	- 75 - 7 sekolah	30.000.000	-	(30.000.000)
2.05 - 4.1.1501 - 25.5	Perintisan Kantor Ramah Lingkungan (Eco-Office)	Jumlah peserta lomba		Kecamatan Kebonarum		18 Peserta		30.000.000	-	(30.000.000)
2.07 - 4.1.1501 - 17	Program peningkatan partisipasi masyarakat dalam membangun desa							-	-	-
2.07 - 4.1.1501 - 17.10	Peningkatan dan Penguatan Kelembagaan Posyandu		Jumlah lomba posyandu tingkat kecamatan		Kecamatan Kebonarum		1 kali	-	-	-
2.11 - 4.1.1501 - 16	Program Pengembangan Kewirausahaan dan Keunggulan Kompetitif Usaha Kecil Menengah	- Pertumbuhan UMKM - Persentase UMKM yang memiliki keunggulan kompetitif - Jumlah UMKM yang memiliki sertifikasi produk halal	- Pertumbuhan UMKM - Persentase UMKM yang memiliki keunggulan kompetitif - Jumlah UMKM yang memiliki sertifikasi produk halal			- 30 orang - 1,5 % - 7 UMKM	- 30 orang - 1,5 % - 7 UMKM	55.000.000	20.000.000	(35.000.000)
2.11 - 4.1.1501 - 16.11	Pelatihan Penumbuhan Wirausaha Baru	Jumlah peserta dan jenis pelatihan kewirausahaan Jumlah Peserta Pelatihan	Jumlah peserta dan jenis pelatihan kewirausahaan	Kecamatan Kebonarum Kecamatan Kebonarum	Kecamatan Kebonarum	30 Peserta 30 Orang	30 Peserta	55.000.000	20.000.000	(35.000.000)
2.13 - 4.1.1501 - 22	Program Pembinaan Pemuda dan Olahraga							55.000.000	19.674.333	(35.325.667)
2.13 - 4.1.1501 - 22.1	Penyelenggaraan Kegiatan Olahraga Tingkat Kecamatan/Kelurahan	Jumlah kegiatan olahraga yang diselenggarakan tingkat kecamatan dan kabupaten Pengiriman kontingen Olah raga	Jumlah kegiatan olahraga yang diselenggarakan tingkat kecamatan dan kabupaten	Kecamatan Kebonarum Kecamatan Kebonarum	Kecamatan Kebonarum	4 Kegiatan 3 Tim	4 Kegiatan	40.000.000	5.994.333	(34.005.667)
2.13 - 4.1.1501 - 22.2	Penyelenggaraan Upacara Peringatan Hari Ulang Tahun Republik Indonesia (HUT RI)	Prosentase Pelaksanaan kegiatan HUT RI	Jumlah kegiatan HUT RI terlaksana	Kecamatan Kebonarum	Kecamatan Kebonarum	1 Paket	1 Paket	15.000.000	13.680.000	(1.320.000)
2.16 - 4.1.1501 - 16	Program Pengelolaan Kekayaan Budaya	- Jumlah gedung kesenian - Jumlah jenis kesenian - Pagelaran seni dan budaya tradisional	- Jumlah gedung kesenian - Jumlah jenis kesenian - Pagelaran seni dan budaya tradisional			- 6 buah - 6 jenis - 6 kegiatan	- 6 buah - 6 jenis - 6 kegiatan	195.000.000	139.500.000	(55.500.000)

Kode	Urusan/Bidang Urusan Pemerintahan Daerah Dan Program/Kegiatan	Indikator Kinerja Program/Kegiatan		Rencana Tahun 2019						
		Sebelum Perubahan	Sesudah Perubahan	Lokasi		Target Capaian Kinerja		Pagu Indikatif		
				Sebelum Perubahan	Sesudah Perubahan	Sebelum Perubahan	Sesudah Perubahan	Sebelum Perubahan	Sesudah Perubahan	Bertambah/ (Berkurang)
1	2	3	4	5	6	7	8	9	10	11
2.16 - 4.1.1501 - 16.14	Pengiriman Tim Kesenian	jumlah tim kesenian yang dikirim dalam pagelaran budaya tingkat Kabupaten	jumlah tim kesenian yang dikirim dalam pagelaran budaya tingkat Kabupaten	Kecamatan Kebonarum	Kecamatan Kebonarum	6 Tim	6 Tim	100.000.000	89.500.000	(10.500.000)
2.16 - 4.1.1501 - 16.15	Pengembangan Kesenian dan Kebudayaan Daerah	Jumlah seni budaya yang dikembangkan dalam event Kecamatan dan Event yang diikuti tingkat Kabupaten	Jumlah seni budaya yang dikembangkan dalam event Kecamatan dan Event yang diikuti tingkat Kabupaten	Kecamatan Kebonarum	Kecamatan Kebonarum	2 Jenis	2 Jenis	95.000.000	50.000.000	(45.000.000)
<b>3.07 - 4.1.1501 - 16</b>	<b>Program pengembangan industri kecil dan menengah</b>	<b>- Jumlah produk unggulan wilayah - Jumlah Industri Menengah dan Besar</b>	<b>- Jumlah produk unggulan wilayah - Jumlah Industri Menengah dan Besar</b>			<b>- 7 kelompok - 7 unit usaha</b>	<b>- 7 kelompok - 7 unit usaha</b>	<b>7.000.000</b>	<b>2.965.000</b>	<b>(4.035.000)</b>
3.07 - 4.1.1501 - 16.11	Pengembangan Produk Unggulan Wilayah	Terciptanya Desa industri di wilayah Kecamatan Kebonarum	Jumlah desa industri yang terbentuk	Kecamatan Kebonarum	Kecamatan Kebonarum	7 Desa	7 Desa	7.000.000	2.965.000	(4.035.000)
<b>4.01 - 4.1.1501 - 1</b>	<b>Program Pelayanan Administrasi Perkantoran</b>							<b>216.950.000</b>	<b>215.833.317</b>	<b>(1.116.683)</b>
4.01 - 4.1.1501 - 1.1	Penyediaan jasa surat menyurat	Jumlah atk dan benda pos	Jumlah surat terkirim	Kecamatan Kebonarum	Kecamatan Kebonarum	12 Bulan	330 surat	6.000.000	5.000.000	(1.000.000)
4.01 - 4.1.1501 - 1.2	Penyediaan jasa komunikasi, sumber daya air dan listrik	Jumlah rekening, telpon, listrik, air dan internet	Jumlah rekening, telpon, listrik, air dan internet	Kecamatan Kebonarum	Kecamatan Kebonarum	4 Rekening	4 Rekening	13.500.000	11.550.000	(1.950.000)
4.01 - 4.1.1501 - 1.3	Penyediaan jasa peralatan dan perlengkapan kantor	Jumlah servis dan perbaikan alat alat kantor	Jumlah peralatan dan perlengkapan kantor tersedia	Kecamatan Kebonarum	Kecamatan Kebonarum	12 Bulan	6 Jenis	5.900.000	8.491.857	2.591.857
4.01 - 4.1.1501 - 1.6	Penyediaan jasa pemeliharaan dan perizinan kendaraan dinas/operasional	Jumlah Jasa servis dan peralatan suku cadang, pajak kendaraan dinas	Jumlah pemeliharaan dan perizinan kendaraan	Kecamatan Kebonarum	Kecamatan Kebonarum	12 Bulan	9 Unit	16.800.000	15.000.000	(1.800.000)
4.01 - 4.1.1501 - 1.8	Penyediaan jasa kebersihan kantor	Jumlah THL kebersihan	Jumlah THL kebersihan	Kecamatan Kebonarum	Kecamatan Kebonarum	1 Orang	1 Orang	26.000.000	15.340.000	(10.660.000)
4.01 - 4.1.1501 - 1.10	Penyediaan alat tulis kantor	Jumlah dan jenis alat tulis kantor	Jumlah dan jenis alat tulis kantor	Kecamatan Kebonarum	Kecamatan Kebonarum	1 Paket	1 Paket	8.950.000	6.150.000	(2.800.000)
4.01 - 4.1.1501 - 1.11	Penyediaan barang cetakan dan penggandaan	Jumlah barang cetak dan penggandaan	Jumlah barang cetak dan penggandaan	Kecamatan Kebonarum	Kecamatan Kebonarum	2 Kegiatan	2 Kegiatan	9.000.000	7.500.000	(1.500.000)
4.01 - 4.1.1501 - 1.12	Penyediaan komponen instalasi listrik/penerangan bangunan kantor	Jumlah komponen instalasi listrik	Jumlah dan jenis komponen listrik dan penerangan bangunan tersedia	Kecamatan Kebonarum	Kecamatan Kebonarum	12 Bulan	15 Jenis	4.800.000	7.000.000	2.200.000
4.01 - 4.1.1501 - 1.15	Penyediaan bahan bacaan dan peraturan perundang-undangan	Jumlah bahan bacaan	Jumlah bahan bacaan	Kecamatan Kebonarum	Kecamatan Kebonarum	3 Jenis pers	3 Jenis pers	1.500.000	1.125.000	(375.000)
4.01 - 4.1.1501 - 1.17	Penyediaan makanan dan minuman	Jumlah rapat dan Jamuan tamu	Jumlah makanan dan minuman tersedia	Kecamatan Kebonarum	Kecamatan Kebonarum	12 Bulan	250 Paket	10.000.000	25.000.000	15.000.000
4.01 - 4.1.1501 - 1.18	Rapat-rapat koordinasi dan konsultasi ke luar daerah	Jumlah perjalanan dinas rapat koordinasi luar kota	Jumlah perjalanan dinas rapat koordinasi luar kota	Kecamatan Kebonarum	Kecamatan Kebonarum	2 Kegiatan	5 Kegiatan	10.000.000	35.000.000	25.000.000
4.01 - 4.1.1501 - 1.19	Rapat-rapat koordinasi dan konsultasi dalam daerah	Jumlah perjalanan dinas rapat koordinasi dalam daerah	Jumlah perjalanan dinas rapat koordinasi dalam daerah	Kecamatan Kebonarum	Kecamatan Kebonarum	12 Bulan	130 kali Bulan	13.500.000	25.000.000	11.500.000
4.01 - 4.1.1501 - 1.20	Penyediaan Jasa Pengamanan Kantor	Jumlah THL Keamanan	Jumlah THL Keamanan	Kecamatan Kebonarum	Kecamatan Kebonarum	2 Orang	2 Orang	45.000.000	26.917.740	(18.082.260)
4.01 - 4.1.1501 - 1.29	Penyediaan jasa tenaga administrasi/teknis perkantoran	Jumlah tenaga administrasi	Jumlah tenaga administrasi	Kecamatan Kebonarum	Kecamatan Kebonarum	2 Orang	2 Orang	46.000.000	26.758.720	(19.241.280)
<b>4.01 - 4.1.1501 - 2</b>	<b>Program Peningkatan Sarana dan Prasarana Aparatur</b>							<b>337.700.000</b>	<b>491.680.000</b>	<b>153.980.000</b>
4.01 - 4.1.1501 - 2.7	Pengadaan perlengkapan gedung kantor	Jumlah barang pengadaan perlengkapan gedung kantor (Kipas angin 4 buah, Komputer lengkap 3 unit)	Jumlah barang pengadaan perlengkapan gedung kantor (Kipas angin 4 buah, Komputer lengkap 3 unit)	Kecamatan Kebonarum	Kecamatan Kebonarum	7 Unit	7 Unit	46.000.000	61.500.000	15.500.000

Kode	Urusan/Bidang Urusan Pemerintahan Daerah Dan Program/Kegiatan	Indikator Kinerja Program/Kegiatan		Rencana Tahun 2019						
		Sebelum Perubahan	Sesudah Perubahan	Lokasi		Target Capaian Kinerja		Pagu Indikatif		
				Sebelum Perubahan	Sesudah Perubahan	Sebelum Perubahan	Sesudah Perubahan	Sebelum Perubahan	Sesudah Perubahan	Bertambah/ (Berkurang)
1	2	3	4	5	6	7	8	9	10	11
4.01 - 4.1.1501 - 2.10	Pengadaan mebeleur	Jumlah barang pengadaan mebeleur (Meja rapat 20 buah, Kursi susun 40 buah)	Jumlah barang pengadaan mebeleur (Meja rapat 20 buah, Kursi susun 40 buah)	Kecamatan Kebonarum	Kecamatan Kebonarum	60 Unit	60 Unit	49.700.000	30.000.000	(19.700.000)
4.01 - 4.1.1501 - 2.22	Pemeliharaan rutin/berkala gedung kantor	Jumlah ruangan yang akan ada pengecatan	Jumlah ruangan yang akan ada pengecatan	Kecamatan Kebonarum	Kecamatan Kebonarum	6 Ruang	6 Ruang	75.000.000	-	(75.000.000)
4.01 - 4.1.1501 - 2.28	Pemeliharaan rutin/berkala peralatan gedung kantor	Jumlah barang pemeliharaan Gedung kantor	Jumlah barang pemeliharaan Gedung kantor	Kecamatan Kebonarum	Kecamatan Kebonarum	1 Paket	1 Paket	12.000.000	5.370.000	(6.630.000)
4.01 - 4.1.1501 - 2.29	Pemeliharaan rutin/berkala mebeleur	Jumlah dan jenis mebeleur yang dipelihara		Kecamatan Kebonarum		10 barang (5 meja, 5 kursi)		5.000.000	-	(5.000.000)
4.01 - 4.1.1501 - 2.42	Rehabilitasi sedang/berat gedung kantor	Jumlah kegiatan rehabilitasi (Rehab atap dan plafon pendopo)	Jumlah kegiatan rehabilitasi (Rehab paving halaman,kamar mandi,pantry,	Kecamatan Kebonarum	Kecamatan Kebonarum	1 Unit	1 Unit	150.000.000	197.405.000	47.405.000
4.01 - 4.1.1501 - 2.53	Penataan Lingkungan Kantor		Jumlah lingkungan yang tertata		Kecamatan Kebonarum		1 Unit	-	197.405.000	197.405.000
<b>4.01 - 4.1.1501 - 6</b>	<b>Program peningkatan pengembangan sistem pelaporan capaian kinerja dan keuangan</b>							<b>2.500.000</b>	<b>1.700.000</b>	<b>(800.000)</b>
4.01 - 4.1.1501 - 6.1	Penyusunan laporan capaian kinerja dan ikhtisar realisasi kinerja SKPD	Jumlah laporan capaian kinerja dan ikhtisar realisasi SKPD	Jumlah laporan capaian kinerja dan ikhtisar realisasi SKPD	Kecamatan Kebonarum	Kecamatan Kebonarum	12 Bulan	4 dokumen	2.500.000	1.700.000	(800.000)
<b>4.01 - 4.1.1501 - 27</b>	<b>Program Peningkatan Koordinasi, Pembinaan dan Fasilitas Administrasi Pemberdayaan Masyarakat Desa/Kelurahan di Kecamatan</b>	<b>- Jumlah LKM/BKM/LPMD</b>	<b>- Jumlah LKM/BKM/LPMD</b>			<b>- 1 LKM/BKM/LPMD</b>	<b>- 1 LKM/BKM/LPMD</b>	<b>93.500.000</b>	<b>98.394.950</b>	<b>4.894.950</b>
4.01 - 4.1.1501 - 27.1	Peningkatan Koordinasi Administrasi Pemberdayaan Masyarakat Desa/Kelurahan di Kecamatan	Jumlah rapt koordinasi PMD di Kecamatan	Jumlah rapt koordinasi PMD di Kecamatan	Kecamatan Kebonarum	Kecamatan Kebonarum	12 Bulan	7 Kegiatan	5.000.000	5.000.000	-
4.01 - 4.1.1501 - 27.2	Peningkatan Pembinaan Administrasi Pemberdayaan Masyarakat Desa/Kelurahan Kecamatan	Jumlah Kegiatan Pembinaan Administrasi PMD di Kecamatan	Jumlah Kegiatan Pembinaan Administrasi PMD di Kecamatan	Kecamatan Kebonarum	Kecamatan Kebonarum	12 Bulan	7 Kegiatan	5.000.000	5.000.000	-
4.01 - 4.1.1501 - 27.3	Peningkatan Fasilitas Administrasi Pemberdayaan Masyarakat Desa/Kelurahan Kecamatan	Jumlah Kegiatan fasilitas Administrasi PMD di Kecamatan	Jumlah Kegiatan fasilitas Administrasi PMD di Kecamatan	Kecamatan Kebonarum	Kecamatan Kebonarum	12 Bulan	7 Kegiatan	5.000.000	12.500.000	7.500.000
4.01 - 4.1.1501 - 27.4	Penunjang operasional penyampaian bantuan keuangan	Jumlah Lokasi penyampaian bantuan keuangan	Jumlah Lokasi penyampaian bantuan keuangan	Kecamatan Kebonarum	Kecamatan Kebonarum	7 Desa	7 Desa	5.000.000	5.000.000	-
4.01 - 4.1.1501 - 27.5	Pembinaan 10 Program PKK Tingkat Kecamatan	Jumlah kegiatan PKK Kecamatan	Jumlah kegiatan PKK Kecamatan	Keamatan Kebonarum	Keamatan Kebonarum	12 Bulan	30 Kegiatan	30.000.000	36.894.950	6.894.950
4.01 - 4.1.1501 - 27.6	Penyusunan Profil Desa/Kelurahan	Jumlah penyusunan Profi Desa	Jumlah penyusunan Profi Desa	Kecamatan Kebonarum	Kecamatan Kebonarum	8 Dukumen	8 Dukumen	8.000.000	4.000.000	(4.000.000)
4.01 - 4.1.1501 - 27.7	Penyelenggaraan Musrenbang Tingkat Kecamatan	Jumlah Pengikut Musrenbang Kecamatan	Jumlah Pengikut Musrenbang Kecamatan	Kecamatan Kebonarum	Kecamatan Kebonarum	7 Desa	7 Desa	5.500.000	5.000.000	(500.000)
4.01 - 4.1.1501 - 27.8	Penyelenggaraan Sumbang Warga	Jumlah Penyelenggaraan Sumbang Warga	Jumlah Penyelenggaraan Sumbang Warga	Kecamatan Kebonarum	Kecamatan Kebonarum	1 Desa	1 Desa	30.000.000	25.000.000	(5.000.000)
<b>4.01 - 4.1.1501 - 28</b>	<b>Program Peningkatan Koordinasi, Pembinaan, Fasilitas Administrasi Ketentraman dan Ketertiban Umum di Kecamatan</b>	<b>- Rasio penanganan ketentraman dan ketertiban umum di kecamatan</b>	<b>- Rasio penanganan ketentraman dan ketertiban umum di kecamatan</b>			<b>- 100 %</b>	<b>- 100 %</b>	<b>14.000.000</b>	<b>65.500.000</b>	<b>51.500.000</b>
4.01 - 4.1.1501 - 28.1	Peningkatan Koordinasi Administrasi Ketentraman dan Ketertiban Umum Kecamatan	Jumlah Koordinasi Ketentraman dan ketertiban di Kecamatan	Jumlah Koordinasi Ketentraman dan ketertiban di Kecamatan	Kecamatan Kebonarum	Kecamatan Kebonarum	12 Bulan	7 Kegiatan	4.000.000	32.000.000	28.000.000



Kode	Urusan/Bidang Urusan Pemerintahan Daerah Dan Program/Kegiatan	Indikator Kinerja Program/Kegiatan		Rencana Tahun 2019						
				Lokasi		Target Capaian Kinerja		Pagu Indikatif		
		Sebelum Perubahan	Sesudah Perubahan	Sebelum Perubahan	Sesudah Perubahan	Sebelum Perubahan	Sesudah Perubahan	Sebelum Perubahan	Sesudah Perubahan	Bertambah/ (Berkurang)
1	2	3	4	5	6	7	8	9	10	11
4.01 - 4.1.1501 - 28.2	Peningkatan Pembinaan Administrasi Ketentraman dan Ketertiban Umum Kecamatan	Jumlah rapat dan perjalanan dinas ke Desa/Kelurahan dalam rangka Pembinaan Administrasi Ketentraman dan Ketertiban Umum tingkat Kecamatan	Jumlah rapat dan perjalanan dinas ke Desa/Kelurahan dalam rangka Pembinaan Administrasi Ketentraman dan Ketertiban Umum tingkat Kecamatan	Kecamatan Kebonarum	Kecamatan Kebonarum	2 Kegiatan	2 Kegiatan	5.000.000	3.000.000	(2.000.000)
4.01 - 4.1.1501 - 28.3	Peningkatan Fasilitas Administrasi Ketentraman dan Ketertiban Umum Kecamatan	Jumlah Kegiatan fasilitasi ketentraman dan ketertiban wilayah	Jumlah Kegiatan fasilitasi ketentraman dan ketertiban wilayah	Kecamatan Kebonarum	Kecamatan Kebonarum	2 Kegiatan	2 Kegiatan	5.000.000	30.500.000	25.500.000
<b>4.01 - 4.1.1501 - 29</b>	<b>Program Peningkatan Koordinasi, Pembinaan, Fasilitas Administrasi Tata Pemerintahan Kecamatan</b>							<b>54.000.000</b>	<b>31.315.000</b>	<b>(22.685.000)</b>
4.01 - 4.1.1501 - 29.1	Peningkatan Koordinasi Administrasi Tata Pemerintahan Kecamatan	Jumlah kegiatan Koordinasi Administrasi Tata pemerintahan	Jumlah kegiatan Koordinasi Administrasi Tata pemerintahan	Kecamatan Kebonarum	Kecamatan Kebonarum	2 Kegiatan	2 Kegiatan	5.000.000	5.000.000	-
4.01 - 4.1.1501 - 29.2	Peningkatan Pembinaan Administrasi Tata Pemerintahan Kecamatan	Jumlah Pembinaan administrasi tata pemerintahan	Jumlah Pembinaan administrasi tata pemerintahan	Kecamatan Kebonarum	Kecamatan Kebonarum	2 Kegiatan	2 Kegiatan	5.000.000	5.000.000	-
4.01 - 4.1.1501 - 29.3	Peningkatan Fasilitas Administrasi Tata Pemerintahan Kecamatan	Jumlah kegiatan fasilitas administrasi tata Pemerintahan	Jumlah kegiatan fasilitas administrasi tata Pemerintahan	Kecamatan Kebonarum	Kecamatan Kebonarum	2 Kegiatan	2 Kegiatan	5.000.000	3.400.000	(1.600.000)
4.01 - 4.1.1501 - 29.4	Intensifikasi PBB Tingkat Kecamatan	Jumlah rapat dan perjalanan dinas untuk realisasi PBB	Jumlah rapat dan perjalanan dinas untuk realisasi PBB	Kecamatan Kebonarum	Kecamatan Kebonarum	80 %	80 %	4.000.000	2.890.000	(1.110.000)
4.01 - 4.1.1501 - 29.7	Lomba Tertib Administrasi Desa	Jumlah kegiatan lomba tertib administrasi Desa tingkat Kecamatan	Jumlah kegiatan lomba tertib administrasi Desa tingkat Kecamatan	Kecamatan kebonarum	Kecamatan kebonarum	1 Kegiatan	1 Kegiatan	15.000.000	6.025.000	(8.975.000)
4.01 - 4.1.1501 - 29.8	Koordinasi Pemilihan Kepala Desa	Jumlah Calon Kepala Desa	Jumlah Calon Kepala Desa	Kecamatan Kebonarum	Kecamatan Kebonarum	4 Desa	4 Desa	20.000.000	9.000.000	(11.000.000)
4.01 - 4.1.1501 - 29.9	Koordinasi Pengisian Perangkat Desa		Jumlah kegiatan pengisian perangkat desa		Kecamatan Kebonarum		3 Desa	-	-	-
<b>4.03 - 4.1.1501 - 27</b>	<b>Program Peningkatan Kualitas Perencanaan</b>	<b>- Jumlah Dokumen Perencanaan Renstra PD disusun tepat waktu</b> <b>- Jumlah Dokumen Perencanaan Renja-PD disusun tepat waktu</b>	<b>- Jumlah Dokumen Perencanaan Renstra PD disusun tepat waktu</b> <b>- Jumlah Dokumen Perencanaan Renja-PD disusun tepat waktu</b>			<b>- 1 jenis dokumen</b> <b>- 2 jenis dokumen</b>	<b>- 1 jenis dokumen</b> <b>- 2 jenis dokumen</b>	<b>5.000.000</b>	<b>7.000.000</b>	<b>2.000.000</b>
4.03 - 4.1.1501 - 27.2	Penyusunan dan evaluasi Rencana Kerja Perangkat Daerah	Jumlah penyusunan dan evaluasi rencana kerja SKPD	Jumlah penyusunan dan evaluasi rencana kerja SKPD	Kecamatan Kebonarum	Kecamatan Kebonarum	6 Dokumen	6 Dokumen	3.000.000	2.000.000	(1.000.000)
4.03 - 4.1.1501 - 27.3	Monitoring, evaluasi dan pengendalian Program/Kegiatan Perangkat Daerah	Jumlah monitoring, evaluasi dan pengendalian program/ kegiatan SKPD	Jumlah monitoring, evaluasi dan pengendalian program/ kegiatan SKPD	Kecamatan Kebonarum	Kecamatan Kebonarum	4 kali	4 kali	2.000.000	5.000.000	3.000.000
<b>JUMLAH</b>								<b>1.087.650.000</b>	<b>1.107.405.000</b>	<b>19.755.000</b>

**RENCANA PROGRAM DAN KEGIATAN  
PADA PERUBAHAN RENCANA KERJA PEMERINTAH DAERAH (RKPD)  
KABUPATEN KLATEN TAHUN 2019**

**PERANGKAT DAERAH : KECAMATAN WEDI**

Kode	Urusan/Bidang Urusan Pemerintahan Daerah Dan Program/Kegiatan	Indikator Kinerja Program/Kegiatan		Rencana Tahun 2019						
				Lokasi		Target Capaian Kinerja		Pagu Indikatif		
		Sebelum Perubahan	Sesudah Perubahan	Sebelum Perubahan	Sesudah Perubahan	Sebelum Perubahan	Sesudah Perubahan	Sebelum Perubahan	Sesudah Perubahan	Bertambah/ (Berkurang)
1	2	3	4	5	6	7	8	9	10	11
<b>1.06 - 4.1.1601 - 22</b>	<b>Program Peningkatan Keagamaan</b>							<b>18.000.000</b>	<b>18.000.000</b>	-
1.06 - 4.1.1601 - 22.7	Peningkatan dan Pembinaan keagamaan	Jumlah pengajian	Jumlah kegiatan	Kec. Wedi	Kec. Wedi	12 kali	12 kegiatan	18.000.000	18.000.000	-
<b>1.06 - 4.1.1601 - 26</b>	<b>Program peningkatan pengelolaan logistik</b>							<b>10.000.000</b>	<b>10.000.000</b>	-
1.06 - 4.1.1601 - 26.2	Pengadaan bahan logistik	Jumlah jenis logistik	Jumlah jenis logistik bantuan	Daerah Berdampak Bencana	Daerah Berdampak Bencana	11 jenis	11 jenis	10.000.000	10.000.000	-
<b>2.13 - 4.1.1601 - 22</b>	<b>Program Pembinaan Pemuda dan Olahraga</b>							<b>45.000.000</b>	<b>45.000.000</b>	-
2.13 - 4.1.1601 - 22.1	Penyelenggaraan Kegiatan Olahraga Tingkat Kecamatan	Jumlah kegiatan olah raga	Jumlah kegiatan olah raga	Kec. Wedi	Kec. Wedi	4 kegiatan	4 kegiatan	25.000.000	25.000.000	-
2.13 - 4.1.1601 - 22.2	Penyelenggaraan Upacara Peringatan Hari Ulang Tahun Republik Indonesia (HUT RI)	Jumlah kegiatan Upacara HUT RI	Jumlah kegiatan Upacara HUT RI	Kec. Wedi	Kec. Wedi	1 kegiatan	1 kegiatan	20.000.000	20.000.000	-
<b>2.16 - 4.1.1601 - 16</b>	<b>Program Pengelolaan Kekayaan Budaya</b>							<b>140.000.000</b>	<b>140.000.000</b>	-
2.16 - 4.1.1601 - 16.14	Pengiriman Tim Kesenian	Jumlah Tim Kesenian terkirim	Jumlah Tim Kesenian terkirim	Kab. Klaten	Kab. Klaten	3 tim	3 tim	30.000.000	30.000.000	-
2.16 - 4.1.1601 - 16.15	Pengembangan Kesenian dan Kebudayaan Daerah	Jumlah seni budaya yang dikembangkan dan even kabupaten yang diikuti	Jumlah seni budaya yang dikembangkan dan even kabupaten yang diikuti	Kec. Wedi dan Kab. Klaten	Kec. Wedi dan Kab. Klaten	5 kegiatan	5 kegiatan	110.000.000	110.000.000	-
<b>3.07 - 4.1.1601 - 16</b>	<b>Program pengembangan industri kecil dan menengah</b>							<b>5.000.000</b>	<b>7.500.000</b>	<b>2.500.000</b>
3.07 - 4.1.1601 - 16.11	Pengembangan Produk Unggulan Wilayah	Jumlah UMKM	Jumlah kelompok UMKM	Kec. Wedi	Kec. Wedi	19 Kelompok	19 Kelompok	5.000.000	7.500.000	2.500.000
<b>4.01 - 4.1.1601 - 1</b>	<b>Program Pelayanan Administrasi Perkantoran</b>							<b>193.100.000</b>	<b>171.500.000</b>	<b>(21.600.000)</b>
4.01 - 4.1.1601 - 1.1	Penyediaan jasa surat menyurat	jumlah surat terkirim	jumlah surat terkirim	Kec. Wedi	Kec. Wedi	165 surat	165 surat	1.000.000	1.000.000	-
4.01 - 4.1.1601 - 1.2	Penyediaan jasa komunikasi, sumber daya air dan listrik	jumlah dan jenis rekening	jumlah jenis rekening terbayar	Kec. Wedi	Kec. Wedi	3 rekening	3 rekening	18.000.000	19.800.000	1.800.000
4.01 - 4.1.1601 - 1.8	Penyediaan jasa kebersihan kantor	jumlah THL kebersihan kantor	jumlah THL kebersihan kantor	Kec. Wedi	Kec. Wedi	1 orang	1 orang	25.000.000	14.800.000	(10.200.000)
4.01 - 4.1.1601 - 1.10	Penyediaan alat tulis kantor	jumlah jenis atk	jumlah jenis ATK tersedia	Kec. Wedi	Kec. Wedi	35 jenis	35 jenis	8.000.000	8.000.000	-
4.01 - 4.1.1601 - 1.11	Penyediaan barang cetakan dan penggandaan	jumlah barang penggandaan/fotocopy	jumlah jenis cetak dan penggandaan	Kec. Wedi	Kec. Wedi	16.000 lembar	1 jenis	4.000.000	4.800.000	800.000
4.01 - 4.1.1601 - 1.12	Penyediaan komponen instalasi listrik/penerangan bangunan kantor	jumlah jenis komponen listrik	jumlah jenis komponen instalasi listrik dan penerangan bangunan	Kec. Wedi	Kec. Wedi	8 jenis	8 jenis	2.500.000	2.500.000	-
4.01 - 4.1.1601 - 1.13	Penyediaan peralatan dan perlengkapan kantor	jumlah peralatan dan perlengkapan kantor	jumlah peralatan dan perlengkapan kantor tersedia	Kec. Wedi	Kec. Wedi	4 jenis	8 jenis	2.500.000	3.000.000	500.000
4.01 - 4.1.1601 - 1.15	Penyediaan bahan bacaan dan peraturan perundang-undangan	jumlah jenis surat kabar	jumlah bahan bacaan dan peraturan perundang-undangan tersedia	Kec. Wedi	Kec. Wedi	3 surat kabar	3 jenis	3.100.000	3.100.000	-

Kode	Urusan/Bidang Urusan Pemerintahan Daerah Dan Program/Kegiatan	Indikator Kinerja Program/Kegiatan		Rencana Tahun 2019						
		Sebelum Perubahan	Sesudah Perubahan	Lokasi		Target Capaian Kinerja		Pagu Indikatif		
				Sebelum Perubahan	Sesudah Perubahan	Sebelum Perubahan	Sesudah Perubahan	Sebelum Perubahan	Sesudah Perubahan	Bertambah/ (Berkurang)
1	2	3	4	5	6	7	8	9	10	11
4.01 - 4.1.1601 - 1.17	Penyediaan makanan dan minuman	jumlah rapat koordinasi	jumlah makanan dan minuman tersedia	Kec. Wedi	Kec. Wedi	8 kali	411 paket	7.000.000	7.000.000	-
4.01 - 4.1.1601 - 1.18	Rapat-rapat koordinasi dan konsultasi ke luar daerah	jumlah perjalanan dinas luar daerah	jumlah frekuensi perjalanan luar daerah	Luar Kab. Klaten	Luar Kab. Klaten	10 kali	20 kali	12.000.000	50.000.000	38.000.000
4.01 - 4.1.1601 - 1.19	Rapat-rapat koordinasi dan konsultasi dalam daerah	jumlah perjalanan dinas dalam daerah	jumlah frekuensi perjalanan dalam daerah	Kec. Wedi	Kec. Wedi	135 kali	154 kali	20.000.000	16.000.000	(4.000.000)
4.01 - 4.1.1601 - 1.20	Penyediaan Jasa Pengamanan Kantor	jumlah THL keamanan penjaga malam dan peralatan keamanan kantor	jumlah THL pengamanan kantor	Kec. Wedi	Kec. Wedi	2 orang	2 orang	45.000.000	28.000.000	(17.000.000)
4.01 - 4.1.1601 - 1.29	Penyediaan jasa tenaga administrasi/teknis perkantoran	jumlah THL administrasi kantor	jumlah THL tenaga administrasi/teknis kantor	Kec. Wedi	Kec. Wedi	2 orang	1 orang	45.000.000	13.500.000	(31.500.000)
<b>4.01 - 4.1.1601 - 2</b>	<b>Program Peningkatan Sarana dan Prasarana Aparatur</b>							<b>405.000.000</b>	<b>419.500.000</b>	<b>14.500.000</b>
4.01 - 4.1.1601 - 2.3	Pembangunan gedung kantor	jumlah gedung yang dibangun	jumlah gedung PKK yang terbangun	Kec. Wedi	Kec. Wedi	1 unit	1 unit	300.000.000	300.000.000	-
4.01 - 4.1.1601 - 2.9	Pengadaan peralatan gedung kantor	jumlah peralatan kantor	jumlah peralatan gedung kantor terbeli	Kec. Wedi	Kec. Wedi	2 unit	6 unit	15.000.000	58.500.000	43.500.000
4.01 - 4.1.1601 - 2.22	Pemeliharaan rutin/berkala gedung kantor	jumlah kegiatan rehab gedung	jumlah gedung kantor terpelihara	Kec. Wedi	Kec. Wedi	1 paket	1 unit	25.000.000	23.000.000	(2.000.000)
4.01 - 4.1.1601 - 2.24	Pemeliharaan rutin/berkala kendaraan dinas/operasional	jumlah kendaraan dinas	jumlah kendaraan dinas/operasional terpelihara	Kec. Wedi	Kec. Wedi	8 unit	11 unit	10.000.000	8.000.000	(2.000.000)
4.01 - 4.1.1601 - 2.28	Pemeliharaan rutin/berkala peralatan gedung kantor	jumlah peralatan kantor yang dipelihara	jumlah peralatan gedung kantor terpelihara	Kec. Wedi	Kec. Wedi	2 unit	2 set	5.000.000	5.000.000	-
4.01 - 4.1.1601 - 2.42	Rehabilitasi sedang/berat gedung kantor	jumlah kegiatan pavingisasi		Kec. Wedi		1 paket		50.000.000	-	(50.000.000)
4.01 - 4.1.1601 - 2.53	Penataan Lingkungan Kantor		Jumlah Taman yang dibuat		Kec. Wedi		1 paket	-	25.000.000	25.000.000
<b>4.01 - 4.1.1601 - 6</b>	<b>Program peningkatan pengembangan sistem pelaporan capaian kinerja dan keuangan</b>							<b>1.500.000</b>	<b>1.500.000</b>	<b>-</b>
4.01 - 4.1.1601 - 6.1	Penyusunan laporan capaian kinerja dan ikhtisar realisasi kinerja SKPD	Jumlah dokumen laporan	Jumlah dokumen laporan	Kec. Wedi	Kec. Wedi	3 dokumen	3 dokumen	1.500.000	1.500.000	-
<b>4.01 - 4.1.1601 - 27</b>	<b>Program Peningkatan Koordinasi, Pembinaan dan Fasilitas Administrasi Pemberdayaan Masyarakat Desa/Kelurahan di Kecamatan</b>							<b>126.500.000</b>	<b>131.000.000</b>	<b>4.500.000</b>
4.01 - 4.1.1601 - 27.1	Peningkatan Koordinasi Administrasi Pemberdayaan Masyarakat Desa/Kelurahan di Kecamatan	Jumlah kegiatan koordinasi Adm. PMD	Jumlah kegiatan koordinasi PMD	19 Desa	19 Desa	2 kegiatan	2 kegiatan	12.500.000	12.000.000	(500.000)
4.01 - 4.1.1601 - 27.2	Peningkatan Pembinaan Administrasi Pemberdayaan Masyarakat Desa/Kelurahan Kecamatan	Jumlah kegiatan pembinaan Adm. PMD	Jumlah kegiatan pembinaan PMD	19 Desa	19 Desa	2 kegiatan	2 kegiatan	32.000.000	32.000.000	-
4.01 - 4.1.1601 - 27.3	Peningkatan Fasilitas Administrasi Pemberdayaan Masyarakat Desa/Kelurahan Kecamatan	Jumlah kegiatan fasilitasi Adm. PMD	Jumlah kegiatan fasilitasi PMD	19 Desa	19 Desa	2 kegiatan	2 kegiatan	8.500.000	8.500.000	-
4.01 - 4.1.1601 - 27.4	Penunjang operasional penyampaian bantuan keuangan	Jumlah kegiatan pemantauan	Jumlah Desa penerima Bantuan Keuangan	19 Desa	19 Desa	2 kegiatan	19 Desa	12.500.000	12.500.000	-
4.01 - 4.1.1601 - 27.5	Pembinaan 10 Program PKK Tingkat Kecamatan	Jumlah kegiatan fasilitasi PKK	Jumlah kelompok PKK terfasilitasi	Kec. Wedi	Kec. Wedi	1 kegiatan	19 kelompok	25.000.000	25.000.000	-

Kode	Urusan/Bidang Urusan Pemerintahan Daerah Dan Program/Kegiatan	Indikator Kinerja Program/Kegiatan		Rencana Tahun 2019						
				Lokasi		Target Capaian Kinerja		Pagu Indikatif		
		Sebelum Perubahan	Sesudah Perubahan	Sebelum Perubahan	Sesudah Perubahan	Sebelum Perubahan	Sesudah Perubahan	Sebelum Perubahan	Sesudah Perubahan	Bertambah/ (Berkurang)
1	2	3	4	5	6	7	8	9	10	11
4.01 - 4.1.1601 - 27.6	Penyusunan Profil Desa/Kelurahan	Jumlah dokumen profil kecamatan	Jumlah dokumen profil tersusun	Desa	Desa	2 Dokumen	19 Dokumen	6.000.000	6.000.000	-
4.01 - 4.1.1601 - 27.8	Penyelenggaraan Sumbang Warga	jumlah kegiatan sumbang warga	jumlah peserta yang mengikuti sumbang warga	Kec. Wedi	Kec. Wedi	1 kegiatan	500 orang	30.000.000	35.000.000	5.000.000
<b>4.01 - 4.1.1601 - 28</b>	<b>Program Peningkatan Koordinasi, Pembinaan, Fasilitas Administrasi Ketentraman dan Ketertiban Umum di Kecamatan</b>							<b>60.000.000</b>	<b>69.500.000</b>	<b>9.500.000</b>
4.01 - 4.1.1601 - 28.1	Peningkatan Koordinasi Administrasi Ketentraman dan Ketertiban Umum Kecamatan	Jumlah kegiatan koordinasi Adm. Trantibum	Jumlah kegiatan koordinasi Trantibum	19 desa	19 desa	2 Kegiatan	2 Kegiatan	37.500.000	37.500.000	-
4.01 - 4.1.1601 - 28.2	Peningkatan Pembinaan Administrasi Ketentraman dan Ketertiban Umum Kecamatan	jumlah kegiatan pembinaan adm. Trantibum	jumlah kegiatan pembinaan Trantibum	19 desa	19 desa	2 kegiatan	2 kegiatan	7.500.000	7.500.000	-
4.01 - 4.1.1601 - 28.3	Peningkatan Fasilitas Administrasi Ketentraman dan Ketertiban Umum Kecamatan	jumlah kegiatan fasilitas adm. Trantibum	jumlah kegiatan fasilitas Trantibum	19 desa	19 desa	2 kegiatan	2 kegiatan	15.000.000	24.500.000	9.500.000
<b>4.01 - 4.1.1601 - 29</b>	<b>Program Peningkatan Koordinasi, Pembinaan, Fasilitas Administrasi Tata Pemerintahan Kecamatan</b>							<b>71.500.000</b>	<b>89.000.000</b>	<b>17.500.000</b>
4.01 - 4.1.1601 - 29.1	Peningkatan Koordinasi Administrasi Tata Pemerintahan Kecamatan	jumlah kegiatan koordinasi Tapem	jumlah kegiatan koordinasi Tapem	19 desa	19 desa	2 kegiatan	2 kegiatan	16.000.000	16.000.000	-
4.01 - 4.1.1601 - 29.2	Peningkatan Pembinaan Administrasi Tata Pemerintahan Kecamatan	jumlah kegiatan pembinaan adm. Tapem	jumlah kegiatan pembinaan Tapem	19 desa	19 desa	2 kegiatan	2 kegiatan	10.000.000	10.000.000	-
4.01 - 4.1.1601 - 29.3	Peningkatan Fasilitas Administrasi Tata Pemerintahan Kecamatan	jumlah kegiatan fasilitas adm. Tapem	jumlah kegiatan fasilitas Tapem	19 desa	19 desa	2 kegiatan	2 kegiatan	15.000.000	9.000.000	(6.000.000)
4.01 - 4.1.1601 - 29.4	Intensifikasi PBB Tingkat Kecamatan	jumlah kegiatan intensifikasi PBB	jumlah Desa lunas PBB	Kec. Wedi	Kec. Wedi	2 kegiatan	2 Desa	7.500.000	9.000.000	1.500.000
4.01 - 4.1.1601 - 29.7	Lomba Tertib Administrasi Desa	jumlah lomba tertib adm. desa	jumlah Desa terfasilitasi lomba	19 desa	19 desa	1 kegiatan	19 Desa	15.000.000	15.000.000	-
4.01 - 4.1.1601 - 29.8	Koordinasi Pemilihan Kepala Desa	jumlah desa yang melaksanakan pilkades	jumlah desa yang melaksanakan pilkades	18 desa	18 desa	18 pilkades	18 Desa	8.000.000	23.000.000	15.000.000
4.01 - 4.1.1601 - 29.9	Koordinasi Pengisian Perangkat Desa		Jumlah Desa yang melaksanakan pengisian Perangkat Desa		Kec. Wedi		7 Desa	-	7.000.000	7.000.000
<b>4.03 - 4.1.1601 - 27</b>	<b>Program Peningkatan Kualitas Perencanaan</b>							<b>11.000.000</b>	<b>11.000.000</b>	<b>-</b>
4.03 - 4.1.1601 - 27.2	Penyusunan dan evaluasi Rencana Kerja Perangkat Daerah	Jumlah dokumen Rencana Kerja	Jumlah dokumen Perencanaan	Kec. Wedi	Kec. Wedi	7 dokumen	7 dokumen	7.500.000	7.500.000	-
4.03 - 4.1.1601 - 27.3	Monitoring, evaluasi dan pengendalian Program/Kegiatan Perangkat Daerah	Jumlah dokumen hasil pelaksanaan kegiatan	Jumlah dokumen hasil pelaksanaan kegiatan	Kec. Wedi	Kec. Wedi	2 dokumen	4 dokumen	3.500.000	3.500.000	-
<b>JUMLAH</b>								<b>1.086.600.000</b>	<b>1.113.500.000</b>	<b>26.900.000</b>

**RENCANA PROGRAM DAN KEGIATAN  
PADA PERUBAHAN RENCANA KERJA PEMERINTAH DAERAH (RKPD)  
KABUPATEN KLATEN TAHUN 2019**

**PERANGKAT DAERAH : KECAMATAN JOGONALAN**

Kode	Urusan/Bidang Urusan Pemerintahan Daerah Dan Program/Kegiatan	Indikator Kinerja Program/Kegiatan		Rencana Tahun 2019						
				Lokasi		Target Capaian Kinerja		Pagu Indikatif		
		Sebelum Perubahan	Sesudah Perubahan	Sebelum Perubahan	Sesudah Perubahan	Sebelum Perubahan	Sesudah Perubahan	Sebelum Perubahan	Sesudah Perubahan	Bertambah/ (Berkurang)
1	2	3	4	5	6	7	8	9	10	11
1.06 - 4.1.1701 - 22	Program Peningkatan Keagamaan							15.000.000	12.000.000	(3.000.000)
1.06 - 4.1.1701 - 22.7	Peningkatan dan Pembinaan keagamaan	jumlah pengajian dan peringatan hari besar keagamaan (pengajian bulanan)	jumlah pengajian dan peringatan hari besar keagamaan (pengajian bulanan)	Kec. Jogonalan	Kec. Jogonalan	12 Bulan	12 Kegiatan	15.000.000	12.000.000	(3.000.000)
1.06 - 4.1.1701 - 26	Program peningkatan pengelolaan logistik							10.000.000	8.000.000	(2.000.000)
1.06 - 4.1.1701 - 26.2	Pengadaan bahan logistik	Jumlah Bahan Logistik siap siaga bencana daerah	Jumlah Bahan Logistik siap siaga bencana daerah	Kec. Jogonalan	Kec. Jogonalan	12 bulan	5 jenis	10.000.000	8.000.000	(2.000.000)
2.07 - 4.1.1701 - 15	Program Peningkatan Keberdayaan Masyarakat Perdesaan							80.000.000	-	(80.000.000)
2.07 - 4.1.1701 - 15.8	Pemanfaatan Tehnologi Tepat Guna/ TTG	Pelatihan Tehnologi Tepat Guna Pelatihan Pembuatan Pakan Ternak Kambing dan sapi dari sekam dan katul dan Pelatihan Pembuatan Batatan dari Abu Sekam Pelatihan TTG Pelatihan Pengolah Limbah Botol Air Mineral menjadi Lampion, Dompot, Vas Bunga, Sapu		-		2 kegiatan		80.000.000	-	(80.000.000)
						1 Kegiatan				
2.11 - 4.1.1701 - 16	Program Pengembangan Kewirausahaan dan Keunggulan Kompetitif Usaha Kecil Menengah							183.105.000	-	(183.105.000)
2.11 - 4.1.1701 - 16.11	Pelatihan Penumbuhan Wirausaha Baru	jumlah kegiatan pelatihan kewirausahaan baru		Kec. Jogonalan		6 Kegiatan		183.105.000	-	(183.105.000)
2.13 - 4.1.1701 - 22	Program Pembinaan Pemuda dan Olahraga							40.000.000	40.000.000	-
2.13 - 4.1.1701 - 22.1	Penyelenggaraan Kegiatan Olahraga Tingkat Kecamatan	Jumlah kegiatan olahraga yang diikuti tingkat Kecamatan dan Kabupaten (senam dan cabang olah raga lainnya)	Jumlah kegiatan olahraga yang diikuti tingkat Kecamatan dan Kabupaten (senam dan cabang olah raga lainnya)	Kec. Jogonalan	Kec. Jogonalan	12 Bulan	5 kegiatan	25.000.000	25.000.000	-
2.13 - 4.1.1701 - 22.2	Penyelenggaraan Upacara Peringatan Hari Ulang Tahun Republik Indonesia (HUT RI)	Jumlah Kegiatan Upacara HUT RI di tingkat kecamatan	Jumlah Kegiatan Upacara HUT RI di tingkat kecamatan	Kec. Jogonalan	Kec. Jogonalan	1 kegiatan	1 kegiatan	15.000.000	15.000.000	-
2.16 - 4.1.1701 - 16	Program Pengelolaan Kekayaan Budaya							140.000.000	140.000.000	-
2.16 - 4.1.1701 - 16.14	Pengiriman Tim Kesenian	jumlah tim kesenian yang dikirim dalam pagelaran budaya tingkat kabupaten (gejog lesung, jathilan, gambyong kolosal)	jumlah tim kesenian yang dikirim dalam pagelaran budaya tingkat kabupaten (gejog lesung, jathilan, gambyong kolosal)	Kec. Jogonalan	Kec. Jogonalan	3 tim	3 tim	30.000.000	30.000.000	-
2.16 - 4.1.1701 - 16.15	Pengembangan Kesenian dan Kebudayaan Daerah	jumlah seni budaya yang dikembangkan dan event yang diikuti tingkat Kabupaten	jumlah seni budaya yang dikembangkan dan event yang diikuti tingkat Kabupaten	Kec. Jogonalan	Kec. Jogonalan	4 Jenis	4 Jenis	110.000.000	110.000.000	-

Kode	Urusan/Bidang Urusan Pemerintahan Daerah Dan Program/Kegiatan	Indikator Kinerja Program/Kegiatan		Rencana Tahun 2019						
		Sebelum Perubahan	Sesudah Perubahan	Lokasi		Target Capaian Kinerja		Pagu Indikatif		
				Sebelum Perubahan	Sesudah Perubahan	Sebelum Perubahan	Sesudah Perubahan	Sebelum Perubahan	Sesudah Perubahan	Bertambah/ (Berkurang)
1	2	3	4	5	6	7	8	9	10	11
<b>3.07 - 4.1.1701 - 16</b>	<b>Program pengembangan industri kecil dan menengah</b>							<b>5.000.000</b>	<b>5.000.000</b>	-
3.07 - 4.1.1701 - 16.11	Pengembangan Produk Unggulan Wilayah	jumlah sosialisasikan UMKM yang diadakan	jumlah sosialisasikan UMKM yang diadakan	Kec. Jogonalan	Kec. Jogonalan	1 kali	1 kali	5.000.000	5.000.000	-
<b>4.01 - 4.1.1701 - 1</b>	<b>Program Pelayanan Administrasi Perkantoran</b>							<b>243.608.000</b>	<b>201.210.000</b>	<b>(42.398.000)</b>
4.01 - 4.1.1701 - 1.1	Penyediaan jasa surat menyurat	jumlah surat masuk dan keluar	jumlah surat masuk dan keluar	Kec. Jogonalan	Kec. Jogonalan	12 Bulan	750 surat	7.000.000	7.096.000	96.000
4.01 - 4.1.1701 - 1.2	Penyediaan jasa komunikasi, sumber daya air dan listrik	Jumlah rekening listrik, Internet dan telepon	Jumlah rekening listrik, Internet dan telepon	Kec. Jogonalan	Kec. Jogonalan	12 Bulan	3 rekening	14.000.000	16.000.000	2.000.000
4.01 - 4.1.1701 - 1.8	Penyediaan jasa kebersihan kantor	Jumlah THL Kebersihan	Jumlah THL Kebersihan	Kec. Jogonalan	Kec. Jogonalan	1 orang	1 orang	25.000.000	18.529.566	(6.470.434)
4.01 - 4.1.1701 - 1.10	Penyediaan alat tulis kantor	Jumlah ketersediaan alat tulis kantor dalam satu tahun	Jumlah ketersediaan alat tulis kantor dalam satu tahun	Kec. Jogonalan	Kec. Jogonalan	12 Bulan	35 jenis	20.000.000	20.360.000	360.000
4.01 - 4.1.1701 - 1.11	Penyediaan barang cetakan dan penggandaan	Jumlah ketersediaan bahan cetakan dan penggandaan dalam satu tahun	Jumlah ketersediaan bahan cetakan dan penggandaan dalam satu tahun	Kec. Jogonalan	Kec. Jogonalan	12 Bulan	5 jenis	10.608.000	4.798.000	(5.810.000)
4.01 - 4.1.1701 - 1.12	Penyediaan komponen instalasi listrik/penerangan bangunan kantor	Jumlah ketersediaan komponen instalasi listrik dalam satu tahun	Jumlah ketersediaan komponen instalasi listrik dalam satu tahun	Kec. Jogonalan	Kec. Jogonalan	12 Bulan	11 jenis	8.000.000	5.000.000	(3.000.000)
4.01 - 4.1.1701 - 1.17	Penyediaan makanan dan minuman	Jumlah makanan dan minuman pegawai dalam satu tahun	Jumlah makanan dan minuman pegawai dalam satu tahun	Kec. Jogonalan	Kec. Jogonalan	12 bulan	24 kali	24.000.000	24.660.000	660.000
4.01 - 4.1.1701 - 1.18	Rapat-rapat koordinasi dan konsultasi ke luar daerah	jumlah perjalanan dinas luar daerah	jumlah perjalanan dinas luar daerah	Kec. Jogonalan	Kec. Jogonalan	12 Bulan	15 kali	20.000.000	25.000.000	5.000.000
4.01 - 4.1.1701 - 1.19	Rapat-rapat koordinasi dan konsultasi dalam daerah	jumlah perjalanan dinas dalam daerah	jumlah perjalanan dinas dalam daerah	Kec. Jogonalan	Kec. Jogonalan	12 bulan	24 kali	25.000.000	30.000.000	5.000.000
4.01 - 4.1.1701 - 1.20	Penyediaan Jasa Pengamanan Kantor	jumlah THL keamanan (jaga Malam kantor)	jumlah THL keamanan (jaga Malam kantor)	Kec. Jogonalan	Kec. Jogonalan	2 orang	1 orang	45.000.000	16.356.434	(28.643.566)
4.01 - 4.1.1701 - 1.29	Penyediaan jasa tenaga administrasi/teknis perkantoran	Jumlah THL Tenaga administrasi dan sopir kantor	Jumlah THL Tenaga administrasi dan sopir kantor	Kec. Jogonalan	Kec. Jogonalan	2 orang	2 orang	45.000.000	33.410.000	(11.590.000)
<b>4.01 - 4.1.1701 - 2</b>	<b>Program Peningkatan Sarana dan Prasarana Aparatur</b>							<b>191.790.000</b>	<b>109.250.000</b>	<b>(82.540.000)</b>
4.01 - 4.1.1701 - 2.7	Pengadaan perlengkapan gedung kantor	jumlah pengadaan perlengkapan kantor ( 2 unit kursi roda untuk pelayanan kaum difabel, 2 unit filling kabinet 3 laci)	jumlah pengadaan perlengkapan kantor	Kec. Jogonalan	Kec. Jogonalan	4 unit	3 unit	13.000.000	7.500.000	(5.500.000)
4.01 - 4.1.1701 - 2.9	Pengadaan peralatan gedung kantor		Jumlah pengadaan peralatan gedung kantor		Kecamatan Jogonalan		6 unit	-	35.000.000	35.000.000
4.01 - 4.1.1701 - 2.21	Pemeliharaan rutin/berkala rumah dinas	jumlah rehab rumah dinas		Kec. Jogonalan		1 unit		100.000.000	-	(100.000.000)
4.01 - 4.1.1701 - 2.22	Pemeliharaan rutin/berkala gedung kantor	Jumlah pengadaan tralis jendela gedung kantor dan rehab plafon mushola kantor	Jumlah gedung kantor dalam pemeliharaan	Kec. Jogonalan	Kec. Jogonalan	2 unit	1 unit	45.000.000	42.000.000	(3.000.000)
4.01 - 4.1.1701 - 2.24	Pemeliharaan rutin/berkala kendaraan dinas/operasional	jumlah pemeliharaan kendaraan dinas/operasional (1 mobil, 5	jumlah pemeliharaan kendaraan dinas/operasional (1 mobil, 5 motor)	Kec. Jogonalan	Kec. Jogonalan	6 unit	6 unit	10.000.000	8.250.000	(1.750.000)
4.01 - 4.1.1701 - 2.26	Pemeliharaan rutin/berkala perlengkapan gedung kantor	jumlah perlengkapan gedung kantor yang dipelihara (pemeliharaan korden aula, 8 unit AC, 2 unit genset, taman)	jumlah perlengkapan gedung kantor yang dipelihara (pemeliharaan korden aula, 8 unit AC, 2 unit genset, taman)	Kec. Jogonalan	Kec. Jogonalan	12 unit	12 unit	18.090.000	10.500.000	(7.590.000)
4.01 - 4.1.1701 - 2.28	Pemeliharaan rutin/berkala peralatan gedung kantor	jumlah pemeliharaan peralatan kantor (3 unit PC, dan 6 unit	jumlah pemeliharaan peralatan kantor (3 unit PC, dan 6 unit printer)	Kec. Jogonalan	Kec. Jogonalan	9 unit	9 unit	5.700.000	6.000.000	300.000
4.01 - 4.1.1701 - 2.42	Rehabilitasi sedang/berat gedung kantor		jumlah gedung kantor yang direhab		Kecamatan Jogonalan		1 unit	-	-	-

Kode	Urusan/Bidang Urusan Pemerintahan Daerah Dan Program/Kegiatan	Indikator Kinerja Program/Kegiatan		Rencana Tahun 2019						
				Lokasi		Target Capaian Kinerja		Pagu Indikatif		
		Sebelum Perubahan	Sesudah Perubahan	Sebelum Perubahan	Sesudah Perubahan	Sebelum Perubahan	Sesudah Perubahan	Sebelum Perubahan	Sesudah Perubahan	Bertambah/ (Berkurang)
1	2	3	4	5	6	7	8	9	10	11
<b>4.01 - 4.1.1701 - 6</b>	<b>Program peningkatan pengembangan sistem pelaporan capaian kinerja dan keuangan</b>							<b>1.500.000</b>	<b>1.500.000</b>	<b>-</b>
4.01 - 4.1.1701 - 6.1	Penyusunan laporan capaian kinerja dan ikhtisar realisasi kinerja SKPD	jumlah dokumen laporan evaluasi kinerja ( LKJIP, LKKPD, LIPPD)	jumlah dokumen monitoring laporan kemajuan fisik dan keuangan	Kec. Jogonalan	Kec. Jogonalan	3 dokumen	12 dokumen	1.500.000	1.500.000	-
<b>4.01 - 4.1.1701 - 27</b>	<b>Program Peningkatan Koordinasi, Pembinaan dan Fasilitasi Administrasi Pemberdayaan Masyarakat Desa/Kelurahan di Kecamatan</b>							<b>112.850.000</b>	<b>111.540.000</b>	<b>(1.310.000)</b>
4.01 - 4.1.1701 - 27.1	Peningkatan Koordinasi Administrasi Pemberdayaan Masyarakat Desa/Kelurahan di Kecamatan	jumlah rapat dan perjalanan dinas dalam daerah dalam rangka koordinasi administrasi pemberdayaan masyarakat desa/ kel di kecamatan dalam satu tahun	jumlah rapat koordinasi pemberdayaan masyarakat desa/ kel di kecamatan	Kec. Jogonalan	Kec. Jogonalan	2 kegiatan ( Rapat Koordinasi dan Perjalanan)	2 kegiatan	8.000.000	6.000.000	(2.000.000)
4.01 - 4.1.1701 - 27.2	Peningkatan Pembinaan Administrasi Pemberdayaan Masyarakat Desa/Kelurahan Kecamatan	jumlah rapat dan Perjalanan pembinaan administrasi dalam rangka pemberdayaan masyarakat desa/ kel di kecamatan	jumlah pembinaan administrasi dalam rangka pemberdayaan masyarakat desa/ kel di kecamatan	Kec. Jogonalan	Kec. Jogonalan	2 kegiatan	2 kegiatan	8.000.000	6.000.000	(2.000.000)
4.01 - 4.1.1701 - 27.3	Peningkatan Fasilitasi Administrasi Pemberdayaan Masyarakat Desa/Kelurahan Kecamatan	jumlah rapat dan perjalanan asisstensi administrasi dalam rangka pemerdayaan masyarakat desa/ kel di kecamatan dalam satu tahun	jumlah fasilitasi administrasi pemerdayaan masyarakat desa/ kel di kecamatan	Kec. Jogonalan	Kec. Jogonalan	2 kegiatan	2 kegiatan	8.000.000	9.640.000	1.640.000
4.01 - 4.1.1701 - 27.4	Penunjang operasional penyampaian bantuan keuangan	Jumlah rapat dan perjalanan dinas dalam rangka pemantauan dan verifikasi penyaluran bantuan ke Desa/ Kelurahan	Jumlah dalam rangka pemantauan dan verifikasi penyaluran bantuan ke Desa/ Kelurahan	Kec. Jogonalan	Kec. Jogonalan	2 kegiatan	2 kegiatan	12.500.000	10.000.000	(2.500.000)
4.01 - 4.1.1701 - 27.5	Pembinaan 10 Program PKK Tingkat Kecamatan	jumlah fasilitasi kegiatan PKK tingkat Kecamatan,	jumlah kegiatan fasilitasi kegiatan PKK tingkat Kecamatan,	Kec. Jogonalan	Kec. Jogonalan	1 kegiatan	6 kegiatan	25.000.000	25.000.000	-
4.01 - 4.1.1701 - 27.6	Penyusunan Profil Desa/Kelurahan	jumlah dokumen penyusunan profil Desa/Kelurahan setiap semester.	jumlah desa yang sudah menyusun dokumen profil Desa/Kelurahan	Kec. Jogonalan	Kec. Jogonalan	2 Dokumen	18 desa	11.350.000	10.000.000	(1.350.000)
4.01 - 4.1.1701 - 27.7	Penyelenggaraan Musrenbang Tingkat Kecamatan	Jumlah dokumen hasil musren tingkat Kecamatan.	Jumlah dokumen hasil musren tingkat Kecamatan.	Kec. Jogonalan	Kec. Jogonalan	1 Dokumen	1 Dokumen	10.000.000	9.900.000	(100.000)
4.01 - 4.1.1701 - 27.8	Penyelenggaraan Sumbang Warga	Jumlah kegiatan sumbang warga untuk membangun komunikasi masyarakat dengan pemerintah daerah	Jumlah kegiatan sumbang warga untuk membangun komunikasi masyarakat dengan pemerintah daerah	Kec. Jogonalan	Kec. Jogonalan	1 kegiatan	1 kegiatan	30.000.000	35.000.000	5.000.000
<b>4.01 - 4.1.1701 - 28</b>	<b>Program Peningkatan Koordinasi, Pembinaan, Fasilitasi Administrasi Ketentraman dan Ketertiban Umum di Kecamatan</b>							<b>47.000.000</b>	<b>61.000.000</b>	<b>14.000.000</b>
4.01 - 4.1.1701 - 28.1	Peningkatan Koordinasi Administrasi Ketentraman dan Ketertiban Umum Kecamatan	jumlah rapat koordinasi dan perjalanan dinas dalam daerah dlam rangka cipta kondisi Tk.	jumlah rapat koordinasi dan perjalanan dinas dalam daerah dlam rangka cipta kondisi Tk. Kecamatan.	Kec. Jogonalan	Kec. Jogonalan	12 Bulan	12 kegiatan	35.000.000	40.000.000	5.000.000
4.01 - 4.1.1701 - 28.2	Peningkatan Pembinaan Administrasi Ketentraman dan Ketertiban Umum Kecamatan	jumlah rapat dan perjalanan dinas ke Desa/Kelurahan dalam rangka pembinaan administrasi ketentraman dan ketertiban umum kecamatan dalam satu tahun	jumlah rapat dan perjalanan dinas ke Desa/Kelurahan dalam rangka pembinaan administrasi ketentraman dan ketertiban umum kecamatan dalam satu tahun	Kec. Jogonalan	Kec. Jogonalan	2 kegiatan	2 kegiatan	5.000.000	6.000.000	1.000.000

Kode	Urusan/Bidang Urusan Pemerintahan Daerah Dan Program/Kegiatan	Indikator Kinerja Program/Kegiatan		Rencana Tahun 2019						
				Lokasi		Target Capaian Kinerja		Pagu Indikatif		
		Sebelum Perubahan	Sesudah Perubahan	Sebelum Perubahan	Sesudah Perubahan	Sebelum Perubahan	Sesudah Perubahan	Sebelum Perubahan	Sesudah Perubahan	Bertambah/ (Berkurang)
1	2	3	4	5	6	7	8	9	10	11
4.01 - 4.1.1701 - 28.3	Peningkatan Fasilitas Administrasi Ketentraman dan Ketertiban Umum Kecamatan	jumlah rapat dan perjalanan dinas ke Desa/Kelurahan dalam rangka fasilitas administrasi kemandirian dan ketertiban umum kecamatan dalam satu tahun	jumlah fasilitas administrasi kemandirian dan ketertiban umum kecamatan	Kec. Jogonalan	Kec. Jogonalan	2 kegiatan	2 kegiatan	7.000.000	15.000.000	8.000.000
<b>4.01 - 4.1.1701 - 29</b>	<b>Program Peningkatan Koordinasi, Pembinaan, Fasilitas Administrasi Tata Pemerintahan Kecamatan</b>							<b>76.605.000</b>	<b>85.500.000</b>	<b>8.895.000</b>
4.01 - 4.1.1701 - 29.1	Peningkatan Koordinasi Administrasi Tata Pemerintahan Kecamatan	jumlah rapat dan perjalanan dinas ke Desa/ Kelurahan dalam rangka koordinasi administrasi tata pemerintahan kecamatan dalam satu tahun	jumlah rapat dan perjalanan dinas ke Desa/ Kelurahan dalam rangka koordinasi administrasi tata pemerintahan kecamatan dalam satu tahun	Kec. Jogonalan	Kec. Jogonalan	2 kegiatan	2 kegiatan	7.000.000	15.000.000	8.000.000
4.01 - 4.1.1701 - 29.2	Peningkatan Pembinaan Administrasi Tata Pemerintahan Kecamatan	jumlah rapat dan perjalanan dinas ke Desa/ Kelurahan dalam rangka pembinaan administrasi tata pemerintahan kecamatan dalam satu tahun Bimtek Bendahara Desa se Kecamatan Jogonalan	jumlah pembinaan administrasi tata pemerintahan kecamatan dalam satu tahun	Kec. Jogonalan  18 Desa	Kec. Jogonalan	2 kegiatan  1 kegiatan	2 kegiatan	22.105.000	15.000.000	(7.105.000)
4.01 - 4.1.1701 - 29.3	Peningkatan Fasilitas Administrasi Tata Pemerintahan Kecamatan	jumlah rapat dan perjalanan dinas ke Desa/ Kelurahan dalam rangka fasilitas tata pemerintahan kecamatan dalam satu tahun	jumlah fasilitas tata pemerintahan kecamatan dalam satu tahun	Kec. Jogonalan	Kec. Jogonalan	2 kegiatan	2 kegiatan	5.000.000	15.000.000	10.000.000
4.01 - 4.1.1701 - 29.4	Intensifikasi PBB Tingkat Kecamatan	Jumlah rapat dan perjalanan dinas untuk realisasi PBB	Jumlah desa lunas PBB	Kec. Jogonalan	Kec. Jogonalan	2 kegiatan	18 desa	5.000.000	5.000.000	-
4.01 - 4.1.1701 - 29.7	Lomba Tertib Administrasi Desa	jumlah kegiatan lomba tertib administrasi Desa tingkat Kecamatan	jumlah peserta kegiatan lomba tertib administrasi Desa tingkat Kecamatan	Kec. Jogonalan	Kec. Jogonalan	1 kegiatan	18 desa	17.500.000	17.500.000	-
4.01 - 4.1.1701 - 29.8	Koordinasi Pemilihan Kepala Desa	Jumlah rapat koordinasi persiapan, Pelaksanaan dan Pelaporan pemilihan Kepala Desa.	Jumlah desa yang melaksanakan kegiatan pemilihan Kepala Desa.	Kec. Jogonalan	Kec. Jogonalan	1 kegiatan (Pilkades 13 Desa)	13 desa	20.000.000	18.000.000	(2.000.000)
4.01 - 4.1.1701 - 29.9	Koordinasi Pengisian Perangkat Desa		Jumlah desa yang melaksanakan pengisian perangkat desa		Kecamatan Jogonalan		2 desa	-	-	-
<b>4.03 - 4.1.1701 - 27</b>	<b>Program Peningkatan Kualitas Perencanaan</b>							<b>12.000.000</b>	<b>12.000.000</b>	<b>-</b>
4.03 - 4.1.1701 - 27.2	Penyusunan dan evaluasi Rencana Kerja Perangkat Daerah	jumlah dokumen perencanaan SKPD yang disusun	jumlah dokumen perencanaan SKPD yang disusun	Kec. Jogonalan	Kec. Jogonalan	7 dokumen (RKA, DPA, murni perubahan, renstra, renja)	7 dokumen (RKA, DPA, murni perubahan, renstra, renja)	5.000.000	5.000.000	-
4.03 - 4.1.1701 - 27.3	Monitoring, evaluasi dan pengendalian Program/Kegiatan Perangkat Daerah	jumlah kegiatan monitoring, evaluasi dan pengendalian program kegiatan (per tri wulan)	jumlah kegiatan monitoring, evaluasi dan pengendalian program kegiatan (per tri wulan)	Kec. Jogonalan	Kec. Jogonalan	2 Dokumen	4 Dokumen	7.000.000	7.000.000	-
<b>JUMLAH</b>								<b>1.158.458.000</b>	<b>787.000.000</b>	<b>(371.458.000)</b>



**RENCANA PROGRAM DAN KEGIATAN  
PADA PERUBAHAN RENCANA KERJA PEMERINTAH DAERAH (RKPD)  
KABUPATEN KLATEN TAHUN 2019**

**PERANGKAT DAERAH : KECAMATAN GANTIWARNO**

Kode	Urusan/Bidang Urusan Pemerintahan Daerah Dan Program/Kegiatan	Indikator Kinerja Program/Kegiatan		Rencana Tahun 2019						
				Lokasi		Target Capaian Kinerja		Pagu Indikatif		
		Sebelum Perubahan	Sesudah Perubahan	Sebelum Perubahan	Sesudah Perubahan	Sebelum Perubahan	Sesudah Perubahan	Sebelum Perubahan	Sesudah Perubahan	Bertambah/ (Berkurang)
1	2	3	4	5	6	7	8	9	10	11
1.02 - 4.1.1801 - 19	<b>Program Promosi Kesehatan dan Pemberdayaan Masyarakat</b>							25.000.000	25.000.000	-
1.02 - 4.1.1801 - 19.7	Upaya Kesehatan bersumber daya masyarakat	Jumlah Kegiatan Upaya kesehatan bersumber daya masyarakat	Jumlah yang mengikuti lomba posyandu	Kecamatan Gantiwarno	Kecamatan Gantiwarno	16 Desa	16 Desa	25.000.000	25.000.000	-
1.06 - 4.1.1801 - 22	<b>Program Peningkatan Keagamaan</b>							25.000.000	25.000.000	-
1.06 - 4.1.1801 - 22.7	Peningkatan dan Pembinaan keagamaan	Jumlah kegiatan pembinaan keagamaan tingkat kecamatan dan hari besar keagamaan	Jumlah kegiatan pembinaan keagamaan tingkat kecamatan dan hari besar keagamaan	Kecamatan Gantiwarno	Kecamatan Gantiwarno	13 kali	13 kali	25.000.000	25.000.000	-
1.06 - 4.1.1801 - 26	<b>Program peningkatan pengelolaan logistik</b>							10.000.000	10.000.000	-
1.06 - 4.1.1801 - 26.2	Pengadaan bahan logistik	Jumlah bantuan logistik	Jumlah bantuan logistik	Kecamatan Gantiwarno	Kecamatan Gantiwarno	20 Paket	20 Paket	10.000.000	10.000.000	-
2.05 - 4.1.1801 - 25	<b>Program Pengembangan Kapasitas Pengelolaan Sumber Daya Alam dan Lingkungan Hidup</b>							25.000.000	25.000.000	-
2.05 - 4.1.1801 - 25.1	Gerakan Desa Ramah Lingkungan	Jumlah kegiatan desa ramah lingkungan	Jumlah Desa mengikuti Lomba tanam Refogia	Kecamatan Gantiwarno	Kecamatan Gantiwarno	16 Desa	16 Desa	25.000.000	25.000.000	-
2.13 - 4.1.1801 - 22	<b>Program Pembinaan Pemuda dan Olahraga</b>							66.500.000	66.500.000	-
2.13 - 4.1.1801 - 22.1	Penyelenggaraan Kegiatan Olahraga Tingkat Kecamatan/Kelurahan	Jumlah kegiatan olah raga	Jumlah Pembinaan dan Kegiatan Olahraga yang terfasilitasi	Kecamatan Gantiwarno	Kecamatan Gantiwarno	15 kali	15 kali	31.500.000	31.500.000	-
2.13 - 4.1.1801 - 22.2	Penyelenggaraan Upacara Peringatan Hari Ulang Tahun Republik Indonesia (HUT RI)	Jml Keg.fasilitasi penyelenggaraan HUT RI	Jml Kegiatan penyelenggaraan HUT RI yang terfasilitasi	kantor kec. gantiwarno	kantor kec. gantiwarno	3 Kegiatan	3 Kegiatan	35.000.000	35.000.000	-
2.16 - 4.1.1801 - 15	<b>Program Pengembangan Nilai Budaya</b>	<b>- Pelestarian budaya daerah</b>	<b>- Pelestarian budaya daerah</b>			<b>- 4 keg</b>	<b>- 4 keg</b>	<b>85.000.000</b>	<b>85.000.000</b>	<b>-</b>
2.16 - 4.1.1801 - 15.1	Pelestarian dan aktualisasi adat budaya daerah	Jumlah kesenian dan kebudayaan yg terlaksana (Wayang Kulit, Gamyong, Karnaval Pembangunan, Klaten Lurik Carnival)	Jumlah kesenian dan kebudayaan yg terlaksana (Wayang Kulit, Gamyong, Karnaval Pembangunan, Klaten Lurik Carnival)	Kecamatan Gantiwarno	Kecamatan Gantiwarno	4 Kegiatan	4 Kegiatan	85.000.000	85.000.000	-
2.16 - 4.1.1801 - 16	<b>Program Pengelolaan Kekayaan Budaya</b>	<b>- Jumlah jenis kesenian - Pagelaran seni dan budaya tradisional</b>	<b>- Jumlah jenis kesenian - Pagelaran seni dan budaya tradisional</b>			<b>- 2 jenis - 1 kegiatan</b>	<b>- 2 jenis - 1 kegiatan</b>	<b>15.000.000</b>	<b>15.000.000</b>	<b>-</b>
2.16 - 4.1.1801 - 16.14	Pengiriman Tim Kesenian	Jumlah tim kesenian yg dikirim (Gejok Lesung dan Jatilan)	Jumlah tim kesenian yg dikirim (Gejok Lesung dan Jatilan)	Kecamatan Gantiwarno	Kecamatan Gantiwarno	2 Tim	2 Tim	15.000.000	15.000.000	-
3.07 - 4.1.1801 - 16	<b>Program pengembangan industri kecil dan menengah</b>							<b>5.000.000</b>	<b>5.000.000</b>	<b>-</b>
3.07 - 4.1.1801 - 16.11	Pengembangan Produk Unggulan Wilayah	Jml kegiatan pengembangan produk unggulan	Jumlah Wirausaha Baru yang terlatih	Kecamatan Gantiwarno	Kecamatan Gantiwarno	1 Kegiatan	1 Kegiatan	5.000.000	5.000.000	-
4.01 - 4.1.1801 - 1	<b>Program Pelayanan Administrasi Perkantoran</b>							<b>177.800.000</b>	<b>307.300.000</b>	<b>129.500.000</b>

Kode	Urusan/Bidang Urusan Pemerintahan Daerah Dan Program/Kegiatan	Indikator Kinerja Program/Kegiatan		Rencana Tahun 2019						
				Lokasi		Target Capaian Kinerja		Pagu Indikatif		
		Sebelum Perubahan	Sesudah Perubahan	Sebelum Perubahan	Sesudah Perubahan	Sebelum Perubahan	Sesudah Perubahan	Sebelum Perubahan	Sesudah Perubahan	Bertambah/ (Berkurang)
1	2	3	4	5	6	7	8	9	10	11
4.01 - 4.1.1801 - 1.1	Penyediaan jasa surat menyurat	Jumlah surat yg dikirim	Jumlah Surat terkirim	Kecamatan Gantiwarno	Kecamatan Gantiwarno	1.000 buah	1.000 buah	3.000.000	3.000.000	-
4.01 - 4.1.1801 - 1.2	Penyediaan jasa komunikasi, sumber daya air dan listrik	Jumlah rekening Listrik telepon dan internet yang dibayar	Jumlah Jenis Rekening Listrik terbayar	kantor kec. gantiwarno	kantor kec. gantiwarno	3 rekening	4 rekening	12.500.000	20.000.000	7.500.000
4.01 - 4.1.1801 - 1.7	Penyediaan jasa administrasi keuangan	Jumlah tenaga administrasi keuangan	Jumlah THL Administrasi Keuangan	Kecamatan Gantiwarno	Kecamatan Gantiwarno	1 orang	1 orang	22.500.000	22.500.000	-
4.01 - 4.1.1801 - 1.8	Penyediaan jasa kebersihan kantor	Jumlah tenaga pembersih dan bahan alat kebersihan	Jumlah THL Kebersihan Kantor	Kecamatan Gantiwarno	Kecamatan Gantiwarno	1 orang	2 orang	22.500.000	30.500.000	8.000.000
4.01 - 4.1.1801 - 1.10	Penyediaan alat tulis kantor	Jumlah ATK	Jumlah jenis ATK tersedia	Kecamatan Gantiwarno	Kecamatan Gantiwarno	50 jenis	50 jenis	12.700.000	12.700.000	-
4.01 - 4.1.1801 - 1.11	Penyediaan barang cetakan dan penggandaan	jumlah barang cetakan dan penggandaan	Jumlah Jenis Cetak dan Penggandaan	Kecamatan Gantiwarno	Kecamatan Gantiwarno	10 jenis	10 jenis	8.000.000	8.000.000	-
4.01 - 4.1.1801 - 1.12	Penyediaan komponen instalasi listrik/penerangan bangunan kantor	Jumlah komponen listrik	Jumlah Jenis Komponen Instalasi Listrik dan Penerangan Bangunan Kantor tersedia	Kecamatan Gantiwarno	Kecamatan Gantiwarno	10 Jenis	10 Jenis	7.600.000	7.600.000	-
4.01 - 4.1.1801 - 1.17	Penyediaan makanan dan minuman	Jml frekwensi rapat koordinas	Jumlah makanan dan minuman tersedia	Kecamatan Gantiwarno	Kecamatan Gantiwarno	48 kali	380 Kali	12.000.000	50.000.000	38.000.000
4.01 - 4.1.1801 - 1.18	Rapat-rapat koordinasi dan konsultasi ke luar daerah	Jml frekwensi rapat koordinasi dan konsultasi luar daerah	Jumlah frekuensi perjalanan ke luar daerah	Kecamatan Gantiwarno	Kecamatan Gantiwarno	8 Kali	10 Kali	20.000.000	50.000.000	30.000.000
4.01 - 4.1.1801 - 1.19	Rapat-rapat koordinasi dan konsultasi dalam daerah	Frekwensi rapat dan konsultasi dalam daerah	Jumlah frekuensi perjalanan dalam daerah	Kecamatan Gantiwarno	Kecamatan Gantiwarno	24 kali	125 kali	12.000.000	50.000.000	38.000.000
4.01 - 4.1.1801 - 1.20	Penyediaan Jasa Pengamanan Kantor	Jumlah tenaga keamanan Kantor	Jumlah THL Pengamanan kantor	Kecamatan Gantiwarno	Kecamatan Gantiwarno	1 orang	1 orang	22.500.000	22.500.000	-
4.01 - 4.1.1801 - 1.29	Penyediaan jasa tenaga administrasi/teknis perkantoran	Jumlah tenaga Administrasi	Jumlah THL Tenaga Administrasi/teknis Kantor	Kecamatan Gantiwarno	Kecamatan Gantiwarno	1 orang	2 orang	22.500.000	30.500.000	8.000.000
<b>4.01 - 4.1.1801 - 2</b>	<b>Program Peningkatan Sarana dan Prasarana Aparatur</b>							<b>472.000.000</b>	<b>431.000.000</b>	<b>(41.000.000)</b>
4.01 - 4.1.1801 - 2.6	Pengadaan perlengkapan rumah jabatan/dinas		jumlah perlengkapan rumah jabatan/dinas terbeli		Kecamatan Gantiwarno		5 unit	-	20.000.000	20.000.000
4.01 - 4.1.1801 - 2.9	Pengadaan peralatan gedung kantor		jumlah pengadaan peralatan kantor yang terbeli		Kecamatan Gantiwarno		8 unit	-	74.000.000	74.000.000
4.01 - 4.1.1801 - 2.10	Pengadaan mebeleur	Jumlah mebelair PKK	Jumlah mebelair	Kecamatan Gantiwarno	Kecamatan Gantiwarno	4 Unit	4 Unit	75.000.000	110.000.000	35.000.000
4.01 - 4.1.1801 - 2.24	Pemeliharaan rutin/berkala kendaraan dinas/operasional	jumlah kendaraan	Jumlah kendaraan dinas yang terpelihara	Kecamatan Gantiwarno	Kecamatan Gantiwarno	5 buah	5 buah	10.000.000	10.000.000	-
4.01 - 4.1.1801 - 2.26	Pemeliharaan rutin/berkala perlengkapan gedung kantor	jmlh perlengkapan kantor yg dipelihara	Jumlah perlengkapan kantor yang dipelihara	Kecamatan Gantiwarno	Kecamatan Gantiwarno	5 Unit	5 Unit	10.000.000	10.000.000	-
4.01 - 4.1.1801 - 2.28	Pemeliharaan rutin/berkala peralatan gedung kantor	Jumlh peralatan yg dipelihara gedung kantor	Jumlah peralatan Gedung kantor yang terpelihara	Kecamatan Gantiwarno	Kecamatan Gantiwarno	5 Unit	5 Unit	7.000.000	7.000.000	-
4.01 - 4.1.1801 - 2.41	Rehabilitasi sedang/berat rumah dinas	Jumlah kantor yang direhab	Jumlah Rumah Dinas yang terpelihara	Kecamatan Gantiwarno	Kecamatan Gantiwarno	1 Paket	1 Paket	150.000.000	25.000.000	(125.000.000)
4.01 - 4.1.1801 - 2.42	Rehabilitasi sedang/berat gedung kantor		Jumlah gedung Kantor Terehabilitasi		Kecamatan Gantiwarno		2 Paket	-	125.000.000	125.000.000
4.01 - 4.1.1801 - 2.51	Pengadaan Sound system	Jumlah Sound system	Jumlah Sound System yang terbeli	Kecamatan Gantiwarno	Kecamatan Gantiwarno	1 Paket	1 Paket	40.000.000	40.000.000	-
4.01 - 4.1.1801 - 2.53	Penataan Lingkungan Kantor	Jumlah lingkungan tertata	Jumlah lingkungan kantor yang tertata	Kecamatan Gantiwarno	Kecamatan Gantiwarno	1 Paket	1 Paket	180.000.000	10.000.000	(170.000.000)

Kode	Urusan/Bidang Urusan Pemerintahan Daerah Dan Program/Kegiatan	Indikator Kinerja Program/Kegiatan		Rencana Tahun 2019						
				Lokasi		Target Capaian Kinerja		Pagu Indikatif		
		Sebelum Perubahan	Sesudah Perubahan	Sebelum Perubahan	Sesudah Perubahan	Sebelum Perubahan	Sesudah Perubahan	Sebelum Perubahan	Sesudah Perubahan	Bertambah/ (Berkurang)
1	2	3	4	5	6	7	8	9	10	11
<b>4.01 - 4.1.1801 - 27</b>	<b>Program Peningkatan Koordinasi, Pembinaan dan Fasilitas Administrasi Pemberdayaan Masyarakat Desa/Kelurahan di Kecamatan</b>							<b>119.500.000</b>	<b>124.500.000</b>	<b>5.000.000</b>
4.01 - 4.1.1801 - 27.1	Peningkatan Koordinasi Administrasi Pemberdayaan Masyarakat Desa/Kelurahan di Kecamatan	Jumlah kegiatan koordinasi PMD	Jumlah kegiatan koordinasi PMD	Kecamatan Gantiwarno	Kecamatan Gantiwarno	2 Kegiatan	2 Kegiatan	7.000.000	7.000.000	-
4.01 - 4.1.1801 - 27.2	Peningkatan Pembinaan Administrasi Pemberdayaan Masyarakat Desa/Kelurahan Kecamatan	Jumlah kegiatan Pembinaan PMD	Jumlah kegiatan Pembinaan PMD	Kecamatan Gantiwarno	Kecamatan Gantiwarno	2 Kegiatan	2 Kegiatan	7.000.000	7.000.000	-
4.01 - 4.1.1801 - 27.3	Peningkatan Fasilitas Administrasi Pemberdayaan Masyarakat Desa/Kelurahan Kecamatan	Jumlah Fasilitas kegiatan PMD	Jumlah Fasilitas kegiatan PMD	Kecamatan Gantiwarno	Kecamatan Gantiwarno	2 Kegiatan	2 Kegiatan	7.500.000	7.500.000	-
4.01 - 4.1.1801 - 27.4	Penunjang operasional penyampaian bantuan keuangan	Jumlah kegiatan penunjang penyampaian bantuan keuangan	Jumlah kegiatan penunjang penyampaian bantuan keuangan	Kecamatan Gantiwarno	Kecamatan Gantiwarno	2 Kegiatan	2 Kegiatan	10.000.000	10.000.000	-
4.01 - 4.1.1801 - 27.5	Pembinaan 10 Program PKK Tingkat Kecamatan	Jumlah kegiatan fasilitas 10 program pokok PKK ditingkat Kecamatan	Jumlah kegiatan fasilitas 10 program pokok PKK ditingkat Kecamatan	Kecamatan Gantiwarno	Kecamatan Gantiwarno	4 Kegiatan	4 Kegiatan	27.000.000	32.000.000	5.000.000
4.01 - 4.1.1801 - 27.6	Penyusunan Profil Desa/Kelurahan	Jml dokumen profil	Jumlah dokumen profil tersusun	Kecamatan Gantiwarno	Kecamatan Gantiwarno	2 Kegiatan	2 Kegiatan	16.000.000	16.000.000	-
4.01 - 4.1.1801 - 27.7	Penyelenggaraan Musrenbang Tingkat Kecamatan	Jumlah dokumen musrenbang	Jumlah dokumen musrenbang	Kecamatan Gantiwarno	Kecamatan Gantiwarno	4 Dokumen	4 Dokumen	15.000.000	15.000.000	-
4.01 - 4.1.1801 - 27.8	Penyelenggaraan Sumbang Warga	Jumlah kegiatan sumbang warga	Jumlah kegiatan sumbang warga	Kecamatan Gantiwarno	Kecamatan Gantiwarno	1 Kegiatan	1 Kegiatan	30.000.000	30.000.000	-
<b>4.01 - 4.1.1801 - 28</b>	<b>Program Peningkatan Koordinasi, Pembinaan, Fasilitas Administrasi Ketentraman dan Ketertiban Umum di Kecamatan</b>							<b>51.000.000</b>	<b>72.000.000</b>	<b>21.000.000</b>
4.01 - 4.1.1801 - 28.1	Peningkatan Koordinasi Administrasi Ketentraman dan Ketertiban Umum Kecamatan	Jml kegiatan koordinasi keamanan dan ketertiban umum	Jml kegiatan koordinasi keamanan dan ketertiban umum	Kecamatan Gantiwarno	Kecamatan Gantiwarno	4 Kegiatan	4 Kegiatan	35.000.000	35.000.000	-
4.01 - 4.1.1801 - 28.2	Peningkatan Pembinaan Administrasi Ketentraman dan Ketertiban Umum Kecamatan	Jml kegiatan pembinaan keamanan dan ketertiban umum	Jml kegiatan pembinaan keamanan dan ketertiban umum	Kecamatan Gantiwarno	Kecamatan Gantiwarno	4 Kegiatan	4 Kegiatan	10.000.000	10.000.000	-
4.01 - 4.1.1801 - 28.3	Peningkatan Fasilitas Administrasi Ketentraman dan Ketertiban Umum Kecamatan	Jumlah kegiatan fasilitas Kemaan dan ketertiban umum	Jml administrasi Trantibum yang terfasilitasi	Kecamatan Gantiwarno	Kecamatan Gantiwarno	3 Kegiatan	3 Kegiatan	6.000.000	27.000.000	21.000.000
<b>4.01 - 4.1.1801 - 29</b>	<b>Program Peningkatan Koordinasi, Pembinaan, Fasilitas Administrasi Tata Pemerintahan Kecamatan</b>							<b>80.000.000</b>	<b>85.000.000</b>	<b>5.000.000</b>
4.01 - 4.1.1801 - 29.1	Peningkatan Koordinasi Administrasi Tata Pemerintahan Kecamatan	Jumlah kegiatan koordinasi tapem	Jumlah kegiatan koordinasi tapem	Kecamatan Gantiwarno	Kecamatan Gantiwarno	2 Kegiatan	2 Kegiatan	7.500.000	7.500.000	-
4.01 - 4.1.1801 - 29.2	Peningkatan Pembinaan Administrasi Tata Pemerintahan Kecamatan	Jumlah kegiatan pembinaan Tapem	Jumlah kegiatan pembinaan Tapem	Kecamatan Gantiwarno	Kecamatan Gantiwarno	3 Kegiatan	3 Kegiatan	7.500.000	7.500.000	-
4.01 - 4.1.1801 - 29.3	Peningkatan Fasilitas Administrasi Tata Pemerintahan Kecamatan	Jumlah kegiatan Fasilitas Tapem	Jumlah kegiatan Fasilitas Tapem	Kecamatan Gantiwarno	Kecamatan Gantiwarno	2 Kegiatan	2 Kegiatan	7.000.000	7.000.000	-
4.01 - 4.1.1801 - 29.4	Intensifikasi PBB Tingkat Kecamatan	Jumlah kegiatan Intensifikasi PBB	Jumlah kegiatan Intensifikasi PBB	Kecamatan Gantiwarno	Kecamatan Gantiwarno	17.899 lbr	17.899 lbr	6.000.000	6.000.000	-

Kode	Urusan/Bidang Urusan Pemerintahan Daerah Dan Program/Kegiatan	Indikator Kinerja Program/Kegiatan		Rencana Tahun 2019						
				Lokasi		Target Capaian Kinerja		Pagu Indikatif		
		Sebelum Perubahan	Sesudah Perubahan	Sebelum Perubahan	Sesudah Perubahan	Sebelum Perubahan	Sesudah Perubahan	Sebelum Perubahan	Sesudah Perubahan	Bertambah/ (Berkurang)
1	2	3	4	5	6	7	8	9	10	11
4.01 - 4.1.1801 - 29.7	Lomba Tertib Administrasi Desa	Jumlah Kegiatan lomba tertib administrasi	Jumlah Kegiatan lomba tertib administrasi	Kecamatan Gantiwarno	Kecamatan Gantiwarno	16 Desa	16 Desa	20.000.000	20.000.000	-
4.01 - 4.1.1801 - 29.8	Koordinasi Pemilihan Kepala Desa	Jumlah kegiatan koordinasi pemilihan kepala desa	Jumlah kegiatan koordinasi pemilihan kepala desa	Kecamatan Gantiwarno	Kecamatan Gantiwarno	16 Desa	16 Desa	32.000.000	37.000.000	5.000.000
<b>4.03 - 4.1.1801 - 6</b>	<b>Program peningkatan pengembangan sistem pelaporan capaian kinerja dan keuangan</b>							<b>4.000.000</b>	<b>4.000.000</b>	-
4.03 - 4.1.1801 - 6.1	Penyusunan laporan capaian kinerja dan ikhtisar realisasi kinerja SKPD	Jumlah dokumen laporan kinerja SKPD	Jumlah dokumen laporan kinerja SKPD	Kecamatan Gantiwarno	Kecamatan Gantiwarno	2 Dokumen	2 Dokumen	4.000.000	4.000.000	-
<b>4.03 - 4.1.1801 - 27</b>	<b>Program Peningkatan Kualitas Perencanaan</b>							<b>10.500.000</b>	<b>10.500.000</b>	-
4.03 - 4.1.1801 - 27.3	Monitoring, evaluasi dan pengendalian Program/Kegiatan Perangkat Daerah	Jumlah Dokumen renja dan evaluasi renja	Jumlah Dokumen renja dan evaluasi renja	Kecamatan Gantiwarno	Kecamatan Gantiwarno	3 Dokumen	3 Dokumen	10.500.000	10.500.000	-
		Jmlh Dokumen evaluasi dan pengendalian program/kegiatan SKPD	Jmlh Dokumen evaluasi dan pengendalian program/kegiatan SKPD	Kecamatan Gantiwarno	Kecamatan Gantiwarno	1 Dokumen	1 Dokumen			
<b>JUMLAH</b>								<b>1.171.300.000</b>	<b>1.290.800.000</b>	<b>119.500.000</b>

**RENCANA PROGRAM DAN KEGIATAN  
PADA PERUBAHAN RENCANA KERJA PEMERINTAH DAERAH (RKPD)  
KABUPATEN KLATEN TAHUN 2019**

**PERANGKAT DAERAH : KECAMATAN PRAMBANAN**

Kode	Urusan/Bidang Urusan Pemerintahan Daerah Dan Program/Kegiatan	Indikator Kinerja Program/Kegiatan		Rencana Tahun 2019						
				Lokasi		Target Capaian Kinerja		Pagu Indikatif		
		Sebelum Perubahan	Sesudah Perubahan	Sebelum Perubahan	Sesudah Perubahan	Sebelum Perubahan	Sesudah Perubahan	Sebelum Perubahan	Sesudah Perubahan	Bertambah/ (Berkurang)
1	2	3	4	5	6	7	8	9	10	11
1.02 - 4.1.1901 - 19	<b>Program Promosi Kesehatan dan Pemberdayaan Masyarakat</b>							15.400.000	14.000.000	(1.400.000)
1.02 - 4.1.1901 - 19.7	Upaya Kesehatan bersumber daya masyarakat	Jumlah desa yang mengikuti lomba Posyandu (16 desa)	Jumlah desa yang mengikuti lomba Posyandu (16 desa)	Kantor Kecamatan Prambanan	Kantor Kecamatan Prambanan	16 desa	16 desa	15.400.000	14.000.000	(1.400.000)
1.06 - 4.1.1901 - 22	<b>Program Peningkatan Keagamaan</b>							16.500.000	15.000.000	(1.500.000)
1.06 - 4.1.1901 - 22.7	Peningkatan dan Pembinaan keagamaan	Jumlah Pembinaan keagamaan/pengajian tingkat kecamatan (9 kegiatan)	Jumlah Pembinaan keagamaan/pengajian tingkat kecamatan (9 kegiatan)	Kantor Kecamatan Prambanan	Kantor Kecamatan Prambanan	9 kegiatan	9 kegiatan	16.500.000	15.000.000	(1.500.000)
1.06 - 4.1.1901 - 26	<b>Program peningkatan pengelolaan logistik</b>							11.000.000	10.000.000	(1.000.000)
1.06 - 4.1.1901 - 26.2	Pengadaan bahan logistik	Jumlah logistik korban bencana	Jumlah logistik korban bencana	Kantor Kecamatan Prambanan	Kantor Kecamatan Prambanan	12 bulan	12 bulan	11.000.000	10.000.000	(1.000.000)
2.05 - 4.1.1901 - 25	<b>Program Pengembangan Kapasitas Pengelolaan Sumber Daya Alam dan Lingkungan Hidup</b>							14.850.000	13.500.000	(1.350.000)
2.05 - 4.1.1901 - 25.1	Gerakan Desa Ramah Lingkungan	Jumlah pohon refugia yang ditanam (600 pohon)	Jumlah pohon refugia yang ditanam (600 pohon)	Kantor Kecamatan Prambanan	Kantor Kecamatan Prambanan	16 desa	16 desa	14.850.000	13.500.000	(1.350.000)
2.07 - 4.1.1901 - 15	<b>Program Peningkatan Keberdayaan Masyarakat Perdesaan</b>	- Jumlah rumah tangga miskin - Rata-rata jumlah kelompok binaan lembaga pemberdayaan masyarakat (LPMD/K)	- Jumlah rumah tangga miskin - Rata-rata jumlah kelompok binaan lembaga pemberdayaan masyarakat (LPMD/K)			- 3858 jiwa - 16 Lembaga	- 3858 jiwa - 16 Lembaga	15.400.000	14.000.000	(1.400.000)
2.07 - 4.1.1901 - 15.10	Penunjang Operasional Penyampaian Dana Desa	Jumlah desa yang terfasilitasi penyampaian dana desa (16 desa)	Jumlah desa yang terfasilitasi penyampaian dana desa (16 desa)	Kantor Kecamatan Prambanan	Kantor Kecamatan Prambanan	16 desa	16 desa	15.400.000	14.000.000	(1.400.000)
2.11 - 4.1.1901 - 16	<b>Program Pengembangan Kewirausahaan dan Keunggulan Kompetitif Usaha Kecil Menengah</b>							33.000.000	12.000.000	(21.000.000)
2.11 - 4.1.1901 - 16.11	Pelatihan Penumbuhan Wirausaha Baru	Jumlah rumah tangga miskin yang dilatih (125 orang)	Jumlah rumah tangga miskin yang dilatih (25 orang)	Kantor Kecamatan Prambanan	Kantor Kecamatan Prambanan	125 orang	25 orang	33.000.000	12.000.000	(21.000.000)
2.13 - 4.1.1901 - 22	<b>Program Pembinaan Pemuda dan Olahraga</b>							39.600.000	36.000.000	(3.600.000)
2.13 - 4.1.1901 - 22.1	Penyelenggaraan Kegiatan Olahraga Tingkat Kecamatan	Jumlah penyelenggaraan kegiatan olahraga tingkat kecamatan (4 kegiatan : Festival Gethek, Gerak Jalan Kepurun, Jomborton dan senam umum)	Jumlah penyelenggaraan kegiatan olahraga tingkat kecamatan (4 kegiatan : Festival Gethek, Gerak Jalan Kepurun, Jomborton dan senam umum)	Rowo Jimbung, Kepurun, Kantor Kecamatan Prambanan	Rowo Jimbung, Kepurun, Kantor Kecamatan Prambanan	4 kegiatan	4 kegiatan	27.500.000	25.000.000	(2.500.000)
2.13 - 4.1.1901 - 22.2	Penyelenggaraan Upacara Peringatan Hari Ulang Tahun Republik Indonesia (HUT RI)	Jumlah penyelenggaraan upacara Hari Ulang Tahun Kemerdekaan Republik Indonesia (1 kegiatan)	Jumlah penyelenggaraan upacara Hari Ulang Tahun Kemerdekaan Republik Indonesia (1 kegiatan)	Kantor Kecamatan Prambanan	Kantor Kecamatan Prambanan	1 kegiatan	1 kegiatan	12.100.000	11.000.000	(1.100.000)
2.16 - 4.1.1901 - 16	<b>Program Pengelolaan Kekayaan Budaya</b>							526.900.000	483.200.000	(43.700.000)
2.16 - 4.1.1901 - 16.14	Pengiriman Tim Kesenian	Jumlah pengiriman tim kesenian (2 tim : Gejog lesung dan Jathilan)	Jumlah pengiriman tim kesenian (2 tim : Gejog lesung dan Jathilan)	Kantor Kecamatan Prambanan	Kantor Kecamatan Prambanan	2 tim/regu	2 tim/regu	26.400.000	12.829.000	(13.571.000)

KECAMATAN PRAMBANAN

<http://e-planning.klatenkab.go.id/perubahan/>

Kode	Urusan/Bidang Urusan Pemerintahan Daerah Dan Program/Kegiatan	Indikator Kinerja Program/Kegiatan		Rencana Tahun 2019						
		Sebelum Perubahan	Sesudah Perubahan	Lokasi		Target Capaian Kinerja		Pagu Indikatif		
				Sebelum Perubahan	Sesudah Perubahan	Sebelum Perubahan	Sesudah Perubahan	Sebelum Perubahan	Sesudah Perubahan	Bertambah/ (Berkurang)
1	2	3	4	5	6	7	8	9	10	11
2.16 - 4.1.1901 - 16.15	Pengembangan Kesenian dan Kebudayaan Daerah	Jumlah kegiatan pengembangan kesenian dan kebudayaan daerah (4 even : Wayang Kulit, Karnaval Pembangunan, Lurik Carnival, Upacara hari jadi Klaten)	Jumlah kegiatan pengembangan kesenian dan kebudayaan daerah (4 even : Wayang Kulit, Karnaval Pembangunan, Lurik Carnival, Upacara hari jadi Klaten)	Jalan Pemuda Klaten dan Kantor Kecamatan Prambanan	Jalan Pemuda Klaten dan Kantor Kecamatan Prambanan	4 even kegiatan	4 even kegiatan	115.500.000	106.800.000	(8.700.000)
2.16 - 4.1.1901 - 16.17	Kirab Budaya dan Pentas Seni	Jumlah gerobak sapi yang mengikuti festival (100 gerobak) Jumlah peserta yang mengikuti Festival Candi Kembar  Jumlah peserta yang mengikuti Festival Candi Sojiwan	Jumlah gerobak sapi yang mengikuti festival (100 gerobak) Jumlah peserta yang mengikuti Festival Candi Kembar  Jumlah peserta yang mengikuti Festival Candi Sojiwan	Kantor Kecamatan Prambanan Candi Plaosan, Desa Bugisan, Kec. Prambanan Candi Sojiwan, Desa Kebondalem Kidul, Kec. Prambanan	Kantor Kecamatan Prambanan Candi Plaosan, Desa Bugisan, Kec. Prambanan Candi Sojiwan, Desa Kebondalem Kidul, Kec. Prambanan	100 gerobak  1 kegiatan  1 kegiatan	100 gerobak  1 kegiatan  1 kegiatan	385.000.000	363.571.000	(21.429.000)
<b>3.07 - 4.1.1901 - 16</b>	<b>Program pengembangan industri kecil dan menengah</b>							<b>5.500.000</b>	<b>5.500.000</b>	<b>-</b>
3.07 - 4.1.1901 - 16.11	Pengembangan Produk Unggulan Wilayah	Jumlah pengembangan produk unggulan wilayah (Desa wisata dan produk unggulan)	Jumlah pengembangan produk unggulan wilayah (Desa wisata dan produk unggulan)	Kantor Kecamatan Prambanan	Kantor Kecamatan Prambanan	4 desa	4 desa	5.500.000	5.500.000	-
<b>4.01 - 4.1.1901 - 1</b>	<b>Program Pelayanan Administrasi Perkantoran</b>							<b>202.734.810</b>	<b>202.500.000</b>	<b>(234.810)</b>
4.01 - 4.1.1901 - 1.2	Penyediaan jasa komunikasi, sumber daya air dan listrik	Jumlah penyediaan jasa komunikasi, sumber daya air dan listrik (4 rekening : listrik, telepon, air dan internet)	Jumlah penyediaan jasa komunikasi, sumber daya air dan listrik (4 rekening : listrik, telepon, air dan internet)	Kantor Kecamatan Prambanan	Kantor Kecamatan Prambanan	4 rekening	4 rekening	26.400.000	34.000.000	7.600.000
4.01 - 4.1.1901 - 1.8	Penyediaan jasa kebersihan kantor	Jumlah pembayaran jasa kebersihan kantor dan alat bahan kebersihan kantor (1 THL)	Jumlah pembayaran jasa kebersihan kantor dan alat bahan kebersihan kantor (1 THL)	Kantor Kecamatan Prambanan	Kantor Kecamatan Prambanan	1 orang	1 orang	27.065.770	19.945.000	(7.120.770)
4.01 - 4.1.1901 - 1.10	Penyediaan alat tulis kantor	Jumlah alat tulis kantor	Jumlah alat tulis kantor	Kantor Kecamatan Prambanan	Kantor Kecamatan Prambanan	12 bulan	12 bulan	12.100.000	15.000.000	2.900.000
4.01 - 4.1.1901 - 1.11	Penyediaan barang cetakan dan penggandaan	Jumlah barang cetakan dan penggandaan	Jumlah barang cetakan dan penggandaan	Kantor Kecamatan Prambanan	Kantor Kecamatan Prambanan	12 bulan	12 bulan	6.600.000	5.600.000	(1.000.000)
4.01 - 4.1.1901 - 1.12	Penyediaan komponen instalasi listrik/penerangan bangunan kantor	Jumlah komponen instalasi listrik/penerangan bangunan kantor	Jumlah komponen instalasi listrik/penerangan bangunan kantor	Kantor Kecamatan Prambanan	Kantor Kecamatan Prambanan	12 bulan	12 bulan	5.500.000	5.000.000	(500.000)
4.01 - 4.1.1901 - 1.17	Penyediaan makanan dan minuman	Jumlah frekuensi rapat koordinasi 18 kali	Jumlah frekuensi rapat koordinasi 18 kali	Kantor Kecamatan Prambanan	Kantor Kecamatan Prambanan	12 bulan	12 bulan	15.400.000	35.500.000	20.100.000
4.01 - 4.1.1901 - 1.18	Rapat-rapat koordinasi dan konsultasi ke luar daerah	Jumlah rapat koordinasi dan konsultasi ke luar daerah	Jumlah rapat koordinasi dan konsultasi ke luar daerah	Kantor Kecamatan Prambanan	Kantor Kecamatan Prambanan	2 orang	2 orang	11.000.000	19.000.000	8.000.000
4.01 - 4.1.1901 - 1.19	Rapat-rapat koordinasi dan konsultasi dalam daerah	Jumlah rapat koordinasi dan konsultasi dalam daerah	Jumlah rapat koordinasi dan konsultasi dalam daerah	Kantor Kecamatan Prambanan	Kantor Kecamatan Prambanan	12 bulan	12 bulan	9.900.000	14.000.000	4.100.000
4.01 - 4.1.1901 - 1.20	Penyediaan Jasa Pengamanan Kantor	Jumlah pembayaran 2 THL jasa pengamanan kantor dan alat pengamanan kantor (2 THL)	Jumlah pembayaran 2 THL jasa pengamanan kantor dan alat pengamanan kantor (2 THL)	Kantor Kecamatan Prambanan	Kantor Kecamatan Prambanan	2 orang	2 orang	43.428.800	27.287.000	(16.141.800)
4.01 - 4.1.1901 - 1.29	Penyediaan jasa tenaga administrasi/teknis perkantoran	Jumlah pembayaran 2 THL jasa tenaga administrasi/teknis perkantoran dan sarana penunjang kerja	Jumlah pembayaran 2 THL jasa tenaga administrasi/teknis perkantoran dan sarana penunjang kerja	Kantor Kecamatan Prambanan	Kantor Kecamatan Prambanan	2 orang	2 orang	45.340.240	27.168.000	(18.172.240)
<b>4.01 - 4.1.1901 - 2</b>	<b>Program Peningkatan Sarana dan Prasarana Aparatur</b>							<b>120.775.000</b>	<b>27.800.000</b>	<b>(92.975.000)</b>

Kode	Urusan/Bidang Urusan Pemerintahan Daerah Dan Program/Kegiatan	Indikator Kinerja Program/Kegiatan		Rencana Tahun 2019						
				Lokasi		Target Capaian Kinerja		Pagu Indikatif		
		Sebelum Perubahan	Sesudah Perubahan	Sebelum Perubahan	Sesudah Perubahan	Sebelum Perubahan	Sesudah Perubahan	Sebelum Perubahan	Sesudah Perubahan	Bertambah/ (Berkurang)
1	2	3	4	5	6	7	8	9	10	11
4.01 - 4.1.1901 - 2.7	Pengadaan perlengkapan gedung kantor	Jumlah perlengkapan gedung kantor yang dibeli (Pengadaan Paket LCD Proyektor/Instalasi 2		Kantor Kecamatan Prambanan		2 paket		55.000.000	-	(55.000.000)
4.01 - 4.1.1901 - 2.9	Pengadaan peralatan gedung kantor	Jumlah peralatan gedung kantor		Kantor Kecamatan Prambanan		1 unit		9.790.000	-	(9.790.000)
4.01 - 4.1.1901 - 2.10	Pengadaan mebeleur	Jumlah mebeleur yang dibeli ( 3 buah kursi tunggu)		Kantor Kecamatan Prambanan		3 unit		9.185.000	-	(9.185.000)
4.01 - 4.1.1901 - 2.21	Pemeliharaan rutin/berkala rumah dinas	Jumlah pemeliharaan rutin/berkala rumah dinas		Kantor Kecamatan Prambanan		12 bulan		15.000.000	-	(15.000.000)
4.01 - 4.1.1901 - 2.22	Pemeliharaan rutin/berkala gedung kantor	Jumlah pemeliharaan rutin/berkala gedung kantor	Jumlah pemeliharaan rutin/berkala gedung kantor	Kantor Kecamatan Prambanan	Kantor Kecamatan Prambanan	12 bulan	12 bulan	11.000.000	10.000.000	(1.000.000)
4.01 - 4.1.1901 - 2.24	Pemeliharaan rutin/berkala kendaraan dinas/operasional	Jumlah pemeliharaan rutin/berkala kendaraan dinas/operasional (1 mobil dan 6 sepeda motor)	Jumlah pemeliharaan rutin/berkala kendaraan dinas/operasional (1 mobil dan 6 sepeda motor)	Kantor Kecamatan Prambanan	Kantor Kecamatan Prambanan	7 unit	7 unit	8.800.000	8.800.000	-
4.01 - 4.1.1901 - 2.45	Pemeliharaan rutin/berkala peralatan kantor dan rumah tangga	Jumlah peralatan kantor yang dipelihara (Televisi, Komputer, Laptop, Sound System)	Jumlah peralatan kantor yang dipelihara (Televisi, Komputer, Laptop, Sound System)	Kantor Kecamatan Prambanan	Kantor Kecamatan Prambanan	12 bulan	12 bulan	12.000.000	9.000.000	(3.000.000)
<b>4.01 - 4.1.1901 - 27</b>	<b>Program Peningkatan Koordinasi, Pembinaan dan Fasilitasi Administrasi Pemberdayaan Masyarakat Desa/Kelurahan di Kecamatan</b>							<b>103.400.000</b>	<b>103.900.000</b>	<b>500.000</b>
4.01 - 4.1.1901 - 27.1	Peningkatan Koordinasi Administrasi Pemberdayaan Masyarakat Desa/Kelurahan di Kecamatan	Jumlah peserta yang ikut Musrenbang tingkat kecamatan	Jumlah peserta yang ikut Musrenbang tingkat kecamatan	Kantor Kecamatan Prambanan	Kantor Kecamatan Prambanan	16 desa	16 desa	11.000.000	10.000.000	(1.000.000)
4.01 - 4.1.1901 - 27.2	Peningkatan Pembinaan Administrasi Pemberdayaan Masyarakat Desa/Kelurahan Kecamatan	Jumlah frekuensi pembinaan administrasi PPM Kec. Prambanan	Jumlah frekuensi pembinaan administrasi PPM Kec. Prambanan	Kantor Kecamatan Prambanan	Kantor Kecamatan Prambanan	100 %	100 %	7.700.000	7.000.000	(700.000)
4.01 - 4.1.1901 - 27.3	Peningkatan Fasilitasi Administrasi Pemberdayaan Masyarakat Desa/Kelurahan Kecamatan	Kegiatan fasilitasi administrasi PPM Kec. Prambanan	Kegiatan fasilitasi administrasi PPM Kec. Prambanan	Kantor Kecamatan Prambanan	Kantor Kecamatan Prambanan	16 desa	16 desa	9.900.000	9.000.000	(900.000)
4.01 - 4.1.1901 - 27.4	Penujangan operasional penyampaian bantuan keuangan	Kegiatan penyampaian bantuan keuangan	Kegiatan penyampaian bantuan keuangan	Kantor Kecamatan Prambanan	Kantor Kecamatan Prambanan	16 desa	16 desa	12.100.000	11.000.000	(1.100.000)
4.01 - 4.1.1901 - 27.5	Pembinaan 10 Program PKK Tingkat Kecamatan	Jumlah frekuensi pembinaan fasilitasi 10 program pokok PKK 12 kali	Jumlah frekuensi pembinaan fasilitasi 10 program pokok PKK 12 kali	Kantor Kecamatan Prambanan	Kantor Kecamatan Prambanan	12 kali	12 kali	19.800.000	24.000.000	4.200.000
4.01 - 4.1.1901 - 27.6	Penyusunan Profil Desa/Kelurahan	Jumlah laporan penyusunan profil desa/kelurahan menjadi profil kecamatan	Jumlah laporan penyusunan profil desa/kelurahan menjadi profil kecamatan	Kantor Kecamatan Prambanan	Kantor Kecamatan Prambanan	1 laporan	1 laporan	9.900.000	7.900.000	(2.000.000)
4.01 - 4.1.1901 - 27.8	Penyelenggaraan Sumbang Warga	Jumlah penyelenggaraan sumbang warga	Jumlah penyelenggaraan sumbang warga	Kantor Kecamatan Prambanan	Kantor Kecamatan Prambanan	1 kegiatan	1 kegiatan	33.000.000	35.000.000	2.000.000
<b>4.01 - 4.1.1901 - 28</b>	<b>Program Peningkatan Koordinasi, Pembinaan, Fasilitasi Administrasi Ketentraman dan Ketertiban Umum di Kecamatan</b>							<b>58.400.000</b>	<b>53.650.000</b>	<b>(4.750.000)</b>
4.01 - 4.1.1901 - 28.1	Peningkatan Koordinasi Administrasi Ketentraman dan Ketertiban Umum Kecamatan	Jumlah kegiatan koordinasi administrasi Trantibum kecamatan yang dilaksanakan	Jumlah kegiatan koordinasi administrasi Trantibum kecamatan yang dilaksanakan	Kantor Kecamatan Prambanan	Kantor Kecamatan Prambanan	2 kegiatan	2 kegiatan	36.300.000	31.000.000	(5.300.000)
4.01 - 4.1.1901 - 28.2	Peningkatan Pembinaan Administrasi Ketentraman dan Ketertiban Umum Kecamatan	Jumlah kegiatan pembinaan administrasi Trantibum kecamatan yang dilaksanakan	Jumlah kegiatan pembinaan administrasi Trantibum kecamatan yang dilaksanakan	Kantor Kecamatan Prambanan	Kantor Kecamatan Prambanan	3 kegiatan	3 kegiatan	5.500.000	5.000.000	(500.000)

Kode	Urusan/Bidang Urusan Pemerintahan Daerah Dan Program/Kegiatan	Indikator Kinerja Program/Kegiatan		Rencana Tahun 2019						
				Lokasi		Target Capaian Kinerja		Pagu Indikatif		
		Sebelum Perubahan	Sesudah Perubahan	Sebelum Perubahan	Sesudah Perubahan	Sebelum Perubahan	Sesudah Perubahan	Sebelum Perubahan	Sesudah Perubahan	Bertambah/ (Berkurang)
1	2	3	4	5	6	7	8	9	10	11
4.01 - 4.1.1901 - 28.3	Peningkatan Fasilitas Administrasi Ketentraman dan Ketertiban Umum Kecamatan	Jumlah kegiatan fasilitas administrasi Trantibum kecamatan yang dilaksanakan	Jumlah kegiatan fasilitas administrasi Trantibum kecamatan yang dilaksanakan	Kantor Kecamatan Prambanan	Kantor Kecamatan Prambanan	3 kegiatan	3 kegiatan	16.600.000	17.650.000	1.050.000
<b>4.01 - 4.1.1901 - 29</b>	<b>Program Peningkatan Koordinasi, Pembinaan, Fasilitas Administrasi Tata Pemerintahan Kecamatan</b>							<b>76.000.000</b>	<b>88.950.000</b>	<b>12.950.000</b>
4.01 - 4.1.1901 - 29.1	Peningkatan Koordinasi Administrasi Tata Pemerintahan Kecamatan	Jumlah kegiatan koordinasi administrasi tata pemerintahan kecamatan yang dilaksanakan	Jumlah kegiatan koordinasi administrasi tata pemerintahan kecamatan yang dilaksanakan	Kantor Kecamatan Prambanan	Kantor Kecamatan Prambanan	3 kegiatan	3 kegiatan	7.700.000	7.700.000	-
4.01 - 4.1.1901 - 29.2	Peningkatan Pembinaan Administrasi Tata Pemerintahan Kecamatan	Jumlah kegiatan pembinaan administrasi tata pemerintahan kecamatan yang dilaksanakan	Jumlah kegiatan pembinaan administrasi tata pemerintahan kecamatan yang dilaksanakan	Kantor Kecamatan Prambanan	Kantor Kecamatan Prambanan	2 kegiatan	2 kegiatan	6.050.000	6.000.000	(50.000)
4.01 - 4.1.1901 - 29.3	Peningkatan Fasilitas Administrasi Tata Pemerintahan Kecamatan	Jumlah kegiatan fasilitas administrasi tata pemerintahan kecamatan yang dilaksanakan	Jumlah kegiatan fasilitas administrasi tata pemerintahan kecamatan yang dilaksanakan	Kantor Kecamatan Prambanan	Kantor Kecamatan Prambanan	3 kegiatan	3 kegiatan	16.500.000	18.000.000	1.500.000
4.01 - 4.1.1901 - 29.4	Intensifikasi PBB Tingkat Kecamatan	Jumlah intensifikasi PBB tingkat kecamatan yang dilaksanakan	Jumlah intensifikasi PBB tingkat kecamatan yang dilaksanakan	Kantor Kecamatan Prambanan	Kantor Kecamatan Prambanan	12 kali	12 kali	8.250.000	10.000.000	1.750.000
4.01 - 4.1.1901 - 29.7	Lomba Tertib Administrasi Desa	Jumlah desa yang mengikuti lomba tertib administrasi desa di kecamatan	Jumlah desa yang mengikuti lomba tertib administrasi desa di kecamatan	Kantor Kecamatan Prambanan	Kantor Kecamatan Prambanan	16 desa	16 desa	16.500.000	16.250.000	(250.000)
4.01 - 4.1.1901 - 29.8	Koordinasi Pemilihan Kepala Desa	Jumlah koordinasi pemilihan kepala desa (14 desa)	Jumlah koordinasi pemilihan kepala desa (14 desa)	Kantor Kecamatan Prambanan	Kantor Kecamatan Prambanan	14 desa	14 desa	21.000.000	31.000.000	10.000.000
<b>JUMLAH</b>								<b>1.239.459.810</b>	<b>1.080.000.000</b>	<b>(159.459.810)</b>



**RENCANA PROGRAM DAN KEGIATAN  
PADA PERUBAHAN RENCANA KERJA PEMERINTAH DAERAH (RKPD)  
KABUPATEN KLATEN TAHUN 2019**

**PERANGKAT DAERAH : KECAMATAN MANISRENGGO**

Kode	Urusan/Bidang Urusan Pemerintahan Daerah Dan Program/Kegiatan	Indikator Kinerja Program/Kegiatan		Rencana Tahun 2019						
				Lokasi		Target Capaian Kinerja		Pagu Indikatif		
		Sebelum Perubahan	Sesudah Perubahan	Sebelum Perubahan	Sesudah Perubahan	Sebelum Perubahan	Sesudah Perubahan	Sebelum Perubahan	Sesudah Perubahan	Bertambah/ (Berkurang)
1	2	3	4	5	6	7	8	9	10	11
1.06 - 4.1.2001 - 22	Program Peningkatan Keagamaan							12.000.000	12.000.000	-
1.06 - 4.1.2001 - 22.7	Peningkatan dan Pembinaan keagamaan	jumlah frekwensi pengajian Pengajian Rutin	jumlah frekwensi pengajian Pengajian Rutin	Kecamatan Manisrenggo	Kecamatan Manisrenggo	12 Kegiatan	12 Kegiatan	12.000.000	12.000.000	-
1.06 - 4.1.2001 - 26	Program peningkatan pengelolaan logistik							8.000.000	8.000.000	-
1.06 - 4.1.2001 - 26.2	Pengadaan bahan logistik	jumlah terfasilitasinya desa yang penyaluran bantuan logistik	jumlah terfasilitasinya desa yang penyaluran bantuan logistik	Kecamatan Manisrenggo	Kecamatan Manisrenggo	16 Desa	16 Desa	8.000.000	8.000.000	-
2.05 - 4.1.2001 - 25	Program Pengembangan Kapasitas Pengelolaan Sumber Daya Alam dan Lingkungan Hidup							40.000.000	-	(40.000.000)
2.05 - 4.1.2001 - 25.1	Gerakan Desa Ramah Lingkungan	Jumlah Kegiatan Penataan Lingkungan		Kecamatan Manisrenggo		1 Kegiatan		40.000.000	-	(40.000.000)
2.07 - 4.1.2001 - 15	Program Peningkatan Keberdayaan Masyarakat Perdesaan							10.000.000	10.000.000	-
2.07 - 4.1.2001 - 15.10	Penunjang Operasional Penyampaian Dana Desa	Jumlah Desa yang menerima bantuan dana desa	Jumlah Desa yang menerima bantuan dana desa	Kecamatan Manisrenggo	Kecamatan Manisrenggo	16 Desa	16 Desa	10.000.000	10.000.000	-
2.11 - 4.1.2001 - 16	Program Pengembangan Kewirausahaan dan Keunggulan Kompetitif Usaha Kecil Menengah							25.000.000	-	(25.000.000)
2.11 - 4.1.2001 - 16.11	Pelatihan Penumbuhan Wirausaha Baru	Jumlah kegiatan pelatihan wirausaha baru		Kecamatan Manisrenggo		1 Kegiatan		25.000.000	-	(25.000.000)
2.13 - 4.1.2001 - 22	Program Pembinaan Pemuda dan Olahraga							34.000.000	34.000.000	-
2.13 - 4.1.2001 - 22.1	Penyelenggaraan Kegiatan Olahraga Tingkat Kecamatan/Kelurahan	Jumlah kegiatan olahraga	Jumlah kegiatan olahraga	Manisrenggo, Bayat	Manisrenggo, Bayat	3 Kegiatan	3 Kegiatan	17.000.000	17.000.000	-
2.13 - 4.1.2001 - 22.2	Penyelenggaraan Upacara Peringatan Hari Ulang Tahun Republik Indonesia (HUT RI)	Jumlah kegiatan upacara HUT RI	Jumlah kegiatan upacara HUT RI	Kecamatan Manisrenggo	Kecamatan Manisrenggo	1 Kegiatan	1 Kegiatan	17.000.000	17.000.000	-
2.16 - 4.1.2001 - 16	Program Pengelolaan Kekayaan Budaya	- Jumlah jenis kesenian - Pagelaran seni dan budaya tradisional	- Jumlah jenis kesenian - Pagelaran seni dan budaya tradisional			- 1 jenis - 1 kegiatan	- 1 jenis - 1 kegiatan	275.000.000	275.000.000	-
2.16 - 4.1.2001 - 16.14	Pengiriman Tim Kesenian	Jumlah tim kesenian yang dikirim pagelaran budaya tingkat Kabupaten	Jumlah tim kesenian yang dikirim pagelaran budaya tingkat Kabupaten	Kabupaten Klaten, Cawas, Kemalang	Kabupaten Klaten, Cawas, Kemalang	3 Kegiatan	3 Kegiatan	30.000.000	30.000.000	-
2.16 - 4.1.2001 - 16.15	Pengembangan Kesenian dan Kebudayaan Daerah	Jumlah seni budaya yang di kembangkan dan event yang diikuti tingkat Kabupaten (Kirab Budaya, Klaten Lurik Carnival, Karnaval Pembangunan, Upacara Hari Jadi Kabupaten Klaten, Wayang Kulit)	Jumlah seni budaya yang di kembangkan dan event yang diikuti tingkat Kabupaten (Kirab Budaya, Klaten Lurik Carnival, Karnaval Pembangunan, Upacara Hari Jadi Kabupaten Klaten, Wayang Kulit)	Kabupaten Klaten, Kecamatan Manisrenggo	Kabupaten Klaten, Kecamatan Manisrenggo	5 Kecamatan	5 Kecamatan	95.000.000	95.000.000	-

Kode	Urusan/Bidang Urusan Pemerintahan Daerah Dan Program/Kegiatan	Indikator Kinerja Program/Kegiatan		Rencana Tahun 2019						
		Sebelum Perubahan	Sesudah Perubahan	Lokasi		Target Capaian Kinerja		Pagu Indikatif		
				Sebelum Perubahan	Sesudah Perubahan	Sebelum Perubahan	Sesudah Perubahan	Sebelum Perubahan	Sesudah Perubahan	Bertambah/ (Berkurang)
1	2	3	4	5	6	7	8	9	10	11
2.16 - 4.1.2001 - 16.17	Kirab Budaya dan Pentas Seni	Jumlah kegiatan tingkat kecamatan (Gelar Budaya Bumi Loh Jinawi Kecamatan Manisrenggo)	Jumlah kegiatan tingkat kecamatan (Gelar Budaya Bumi Loh Jinawi Kecamatan Manisrenggo)	Kecamatan Manisrenggo	Kecamatan Manisrenggo	1 Kegiatan	1 Kegiatan	100.000.000	100.000.000	-
2.16 - 4.1.2001 - 16.18	Pengembangan Seni Budaya dan Atraksi Wisata	Jumlah pengembangan seni budaya dan atraksi (Gelar Pasar Cinta Seni Gasibu)	Jumlah pengembangan seni budaya dan atraksi (Gelar Pasar Cinta Seni Gasibu)	Desa Solodiran dan Desa Nangsri Kecamatan Manisrenggo	Desa Solodiran dan Desa Nangsri Kecamatan Manisrenggo	1 Kegiatan	1 Kegiatan	50.000.000	50.000.000	-
<b>3.07 - 4.1.2001 - 16</b>	<b>Program pengembangan industri kecil dan menengah</b>							<b>5.000.000</b>	<b>5.000.000</b>	<b>-</b>
3.07 - 4.1.2001 - 16.11	Pengembangan Produk Unggulan Wilayah	Jumlah desa dalam mengembangkan produk unggulan wilayah	Jumlah desa dalam mengembangkan produk unggulan wilayah	Kecamatan Manisrenggo	Kecamatan Manisrenggo	16 Desa	16 Desa	5.000.000	5.000.000	-
<b>4.01 - 4.1.2001 - 1</b>	<b>Program Pelayanan Administrasi Perkantoran</b>							<b>197.332.000</b>	<b>208.700.000</b>	<b>11.368.000</b>
4.01 - 4.1.2001 - 1.1	Penyediaan jasa surat menyurat	Jumlah surat menyurat dinas	Jumlah surat menyurat dinas	Kecamatan Manisrenggo	Kecamatan Manisrenggo	500 Surat	500 Surat	3.000.000	3.000.000	-
4.01 - 4.1.2001 - 1.2	Penyediaan jasa komunikasi, sumber daya air dan listrik	Jumlah Rekening Pembayaran	Jumlah Rekening Pembayaran	Kecamatan Manisrenggo	Kecamatan Manisrenggo	12 Bulan	12 Bulan	19.800.000	19.800.000	-
4.01 - 4.1.2001 - 1.7	Penyediaan jasa administrasi keuangan	Jumlah tenaga kebersihan dan sopir	Jumlah tenaga kebersihan dan sopir	Kecamatan Manisrenggo	Kecamatan Manisrenggo	2 Orang	2 Orang	43.186.000	29.000.000	(14.186.000)
4.01 - 4.1.2001 - 1.8	Penyediaan jasa kebersihan kantor	Jumlah THL Kebersihan	Jumlah THL Kebersihan	Kecamatan Manisrenggo	Kecamatan Manisrenggo	1 Orang	1 Orang	24.790.000	17.300.000	(7.490.000)
4.01 - 4.1.2001 - 1.10	Penyediaan alat tulis kantor	Jumlah ATK	Jumlah ATK	Kecamatan Manisrenggo	Kecamatan Manisrenggo	12 Macam	12 Macam	13.000.000	13.000.000	-
4.01 - 4.1.2001 - 1.11	Penyediaan barang cetakan dan penggandaan	Jumlah Barang Cetak dan Penggandaan	Jumlah Barang Cetak dan Penggandaan	Kecamatan Manisrenggo	Kecamatan Manisrenggo	5 Macam	5 Macam	2.000.000	2.500.000	500.000
4.01 - 4.1.2001 - 1.12	Penyediaan komponen instalasi listrik/penerangan bangunan kantor	Jumlah jenis lampu kantor	Jumlah jenis lampu kantor	Kecamatan Manisrenggo	Kecamatan Manisrenggo	5 Jenis	5 Jenis	4.000.000	4.000.000	-
4.01 - 4.1.2001 - 1.17	Penyediaan makanan dan minuman	Jumlah Rapat yang dilaksanakan	Jumlah Rapat yang dilaksanakan	Kecamatan Manisrenggo	Kecamatan Manisrenggo	12 Kali	12 Kali	6.800.000	22.500.000	15.700.000
4.01 - 4.1.2001 - 1.18	Rapat-rapat koordinasi dan konsultasi ke luar daerah	Jumlah Perjalanan Dinas Luar Daerah	Jumlah Perjalanan Dinas Luar Daerah	Kecamatan Manisrenggo	Kecamatan Manisrenggo	5 Kegiatan	5 Kegiatan	10.000.000	40.000.000	30.000.000
4.01 - 4.1.2001 - 1.19	Rapat-rapat koordinasi dan konsultasi dalam daerah	Jumlah Perjalanan Dinas dalam Daerah	Jumlah Perjalanan Dinas dalam Daerah	Kecamatan Manisrenggo	Kecamatan Manisrenggo	50 Kegiatan	50 Kegiatan	25.475.000	28.800.000	3.325.000
4.01 - 4.1.2001 - 1.20	Penyediaan Jasa Pengamanan Kantor	Honorarium dan Belanja Perlatan Jaga Malam	Honorarium dan Belanja Perlatan Jaga Malam	Kecamatan Manisrenggo	Kecamatan Manisrenggo	2 Orang	2 Orang	45.281.000	28.800.000	(16.481.000)
<b>4.01 - 4.1.2001 - 2</b>	<b>Program Peningkatan Sarana dan Prasarana Aparatur</b>							<b>1.078.500.000</b>	<b>66.375.000</b>	<b>(1.012.125.000)</b>
4.01 - 4.1.2001 - 2.3	Pembangunan gedung kantor	Jumlah Pembangunan Gedung Tingkat		Kecamatan Manisrenggo		1 Paket		1.000.000.000	-	(1.000.000.000)
4.01 - 4.1.2001 - 2.9	Pengadaan peralatan gedung kantor	Jumlah kegiatan pengadaan peralatan kantor	Jumlah kegiatan pengadaan peralatan kantor	Kecamatan	Kecamatan	2 Kegiatan	2 Kegiatan	15.000.000	42.000.000	27.000.000
4.01 - 4.1.2001 - 2.22	Pemeliharaan rutin/berkala gedung kantor	Jumlah kegiatan pemeliharaan gedung kantor	Jumlah kegiatan pemeliharaan gedung kantor	Kecamatan Manisrenggo	Kecamatan Manisrenggo	3 Kegiatan	3 Kegiatan	50.000.000	8.875.000	(41.125.000)
4.01 - 4.1.2001 - 2.24	Pemeliharaan rutin/berkala kendaraan dinas/operasional	Jumlah Kendaraan Dinas	Jumlah Kendaraan Dinas	Kecamatan Manisrenggo	Kecamatan Manisrenggo	6 Kendaraam	6 Kendaraam	7.000.000	9.000.000	2.000.000
4.01 - 4.1.2001 - 2.26	Pemeliharaan rutin/berkala perlengkapan gedung kantor	Jumlah jenis pemeliharaan perlengkapan kantor	Jumlah jenis pemeliharaan perlengkapan kantor	Kecamatan Manisrenggo	Kecamatan Manisrenggo	4 Jenis	4 Jenis	3.000.000	3.000.000	-
4.01 - 4.1.2001 - 2.29	Pemeliharaan rutin/berkala mebeleur	Jumlah pemeliharaan mebeleur	Jumlah pemeliharaan mebeleur	Kecamatan Manisrenggo	Kecamatan Manisrenggo	1 Kegiatan	1 Kegiatan	1.500.000	1.500.000	-

Kode	Urusan/Bidang Urusan Pemerintahan Daerah Dan Program/Kegiatan	Indikator Kinerja Program/Kegiatan		Rencana Tahun 2019						
		Sebelum Perubahan	Sesudah Perubahan	Lokasi		Target Capaian Kinerja		Pagu Indikatif		
				Sebelum Perubahan	Sesudah Perubahan	Sebelum Perubahan	Sesudah Perubahan	Sebelum Perubahan	Sesudah Perubahan	Bertambah/ (Berkurang)
1	2	3	4	5	6	7	8	9	10	11
4.01 - 4.1.2001 - 2.52	Pemeliharaan Rutin Gamelan	Pemeliharaan Gamelan Perunggu	Pemeliharaan Gamelan Perunggu	Kecamatan Manisrenggo	Kecamatan Manisrenggo	1 Kegiatan	1 Kegiatan	2.000.000	2.000.000	-
<b>4.01 - 4.1.2001 - 27</b>	<b>Program Peningkatan Koordinasi, Pembinaan dan Fasilitas Administrasi Pemberdayaan Masyarakat Desa/Kelurahan di Kecamatan</b>							<b>93.500.000</b>	<b>98.500.000</b>	<b>5.000.000</b>
4.01 - 4.1.2001 - 27.1	Peningkatan Koordinasi Administrasi Pemberdayaan Masyarakat Desa/Kelurahan di Kecamatan	Jumlah desa koordinasi administrasi Pemberdayaan Masyarakat Desa (Musdes dan	Jumlah desa koordinasi administrasi Pemberdayaan Masyarakat Desa (Musdes dan Musrengbang)	Kecamatan Manisrenggo	Kecamatan Manisrenggo	16 Desa	16 Desa	10.000.000	10.000.000	-
4.01 - 4.1.2001 - 27.2	Peningkatan Pembinaan Administrasi Pemberdayaan Masyarakat Desa/Kelurahan Kecamatan	Jumlah Desa Peningkatan Pembinaan Administrasi Pemberdayaan Masyarakat Desa	Jumlah Desa Peningkatan Pembinaan Administrasi Pemberdayaan Masyarakat Desa	Kecamatan Manisrenggo	Kecamatan Manisrenggo	16 Desa	16 Desa	5.000.000	5.000.000	-
4.01 - 4.1.2001 - 27.3	Peningkatan Fasilitas Administrasi Pemberdayaan Masyarakat Desa/Kelurahan Kecamatan	Jumlah desa fasilitas administrasi pemberdayaan masyarakat	Jumlah desa fasilitas administrasi pemberdayaan masyarakat	Kecamatan Manisrenggo	Kecamatan Manisrenggo	16 Desa	16 Desa	6.000.000	6.000.000	-
4.01 - 4.1.2001 - 27.4	Penujangan operasional penyampaian bantuan keuangan	Jumlah Desa Penujangan operasional bantuan keuangan	Jumlah Desa Penujangan operasional bantuan keuangan	Kecamatan Manisrenggo	Kecamatan Manisrenggo	16 Desa	16 Desa	10.000.000	10.000.000	-
4.01 - 4.1.2001 - 27.5	Pembinaan 10 Program PKK Tingkat Kecamatan	Jumlah desa dalam rangka Fasilitas 10 Program Pokok PKK Tingkat Kecamatan	Jumlah desa dalam rangka Fasilitas 10 Program Pokok PKK Tingkat Kecamatan	Kecamatan Manisrenggo	Kecamatan Manisrenggo	16 Desa	16 Desa	25.000.000	25.000.000	-
4.01 - 4.1.2001 - 27.6	Penyusunan Profil Desa/Kelurahan	Jumlah monitoring desa dalam penyusunan profil desa se Kecamatan Manisrenggo	Jumlah monitoring desa dalam penyusunan profil desa se Kecamatan Manisrenggo	Kecamatan Manisrenggo	Kecamatan Manisrenggo	16 Desa	16 Desa	7.500.000	7.500.000	-
4.01 - 4.1.2001 - 27.8	Penyelenggaraan Sumbang Warga	Jumlah Kegiatan Sumbang Warga di Kecamatan Manisrenggo	Jumlah Kegiatan Sumbang Warga di Kecamatan Manisrenggo	Kecamatan Manisrenggo	Kecamatan Manisrenggo	1 Kegiatan	1 Kegiatan	30.000.000	35.000.000	5.000.000
<b>4.01 - 4.1.2001 - 28</b>	<b>Program Peningkatan Koordinasi, Pembinaan, Fasilitas Administrasi Ketentraman dan Ketertiban Umum di Kecamatan</b>							<b>43.500.000</b>	<b>53.500.000</b>	<b>10.000.000</b>
4.01 - 4.1.2001 - 28.1	Peningkatan Koordinasi Administrasi Ketentraman dan Ketertiban Umum Kecamatan	Jumlah desa dalam koordnasi administrasi trantribum	Jumlah desa dalam koordnasi administrasi trantribum	Kecamatan Manisrenggo	Kecamatan Manisrenggo	16 Desa	16 Desa	34.500.000	44.500.000	10.000.000
4.01 - 4.1.2001 - 28.2	Peningkatan Pembinaan Administrasi Ketentraman dan Ketertiban Umum Kecamatan	Jumlah Ke Desa dalam pembinaan administrasi trantribum	Jumlah Ke Desa dalam pembinaan administrasi trantribum	Kecamatan Manisrenggo	Kecamatan Manisrenggo	16 Desa	16 Desa	4.500.000	4.500.000	-
4.01 - 4.1.2001 - 28.3	Peningkatan Fasilitas Administrasi Ketentraman dan Ketertiban Umum Kecamatan	Jumlah Ke Desa dalam fasilitas Trantibum	Jumlah Ke Desa dalam fasilitas Trantibum	Kecamatan Manisrenggo	Kecamatan Manisrenggo	16 Desa	16 Desa	4.500.000	4.500.000	-
<b>4.01 - 4.1.2001 - 29</b>	<b>Program Peningkatan Koordinasi, Pembinaan, Fasilitas Administrasi Tata Pemerintahan Kecamatan</b>							<b>42.325.000</b>	<b>49.300.000</b>	<b>6.975.000</b>
4.01 - 4.1.2001 - 29.1	Peningkatan Koordinasi Administrasi Tata Pemerintahan Kecamatan	Jumlah ke desa dalam rangka koordinasi administrasi tata pemerintahan	Jumlah ke desa dalam rangka koordinasi administrasi tata pemerintahan	Kecamatan Manisrenggo	Kecamatan Manisrenggo	16 Desa	16 Desa	4.000.000	4.000.000	-
4.01 - 4.1.2001 - 29.2	Peningkatan Pembinaan Administrasi Tata Pemerintahan Kecamatan	Jumlah ke desa dalam pembinaan administrasi tata pemerintahan	Jumlah ke desa dalam pembinaan administrasi tata pemerintahan	Kecamatan Manisrenggo	Kecamatan Manisrenggo	16 Desa	16 Desa	3.000.000	3.000.000	-
4.01 - 4.1.2001 - 29.3	Peningkatan Fasilitas Administrasi Tata Pemerintahan Kecamatan	Jumlah Ke Desa dalam fasilitas administrasi tata pemerintahan	Jumlah Ke Desa dalam fasilitas administrasi tata pemerintahan	Kecamatan Manisrenggo	Kecamatan Manisrenggo	16 Desa	16 Desa	7.000.000	7.000.000	-
4.01 - 4.1.2001 - 29.4	Intensifikasi PBB Tingkat Kecamatan	Jumlah Desa dalam Intensifikasi PBB	Jumlah Desa dalam Intensifikasi PBB	Kecamatan Manisrenggo	Kecamatan Manisrenggo	16 Desa	16 Desa	4.800.000	4.800.000	-

Kode	Urusan/Bidang Urusan Pemerintahan Daerah Dan Program/Kegiatan	Indikator Kinerja Program/Kegiatan		Rencana Tahun 2019						
				Lokasi		Target Capaian Kinerja		Pagu Indikatif		
		Sebelum Perubahan	Sesudah Perubahan	Sebelum Perubahan	Sesudah Perubahan	Sebelum Perubahan	Sesudah Perubahan	Sebelum Perubahan	Sesudah Perubahan	Bertambah/ (Berkurang)
1	2	3	4	5	6	7	8	9	10	11
4.01 - 4.1.2001 - 29.7	Lomba Tertib Administrasi Desa	Jumlah desa Kegiatan Lomba Tertib Administrasi Desa	Jumlah desa Kegiatan Lomba Tertib Administrasi Desa	Kecamatan Manisrenggo	Kecamatan Manisrenggo	16 Desa	16 Desa	16.000.000	16.000.000	-
4.01 - 4.1.2001 - 29.8	Koordinasi Pemilihan Kepala Desa	Jumlah Rapat dari persiapan pelaksanaan dan pelaporan pelaksanaan Pilkades	Jumlah Rapat dari persiapan pelaksanaan dan pelaporan pelaksanaan Pilkades	Kecamatan Manisrenggo	Kecamatan Manisrenggo	1 Kegiatan	1 Kegiatan	7.525.000	14.500.000	6.975.000
<b>4.03 - 4.1.2001 - 6</b>	<b>Program peningkatan pengembangan sistem pelaporan capaian kinerja dan keuangan</b>							<b>2.000.000</b>	<b>2.000.000</b>	-
4.03 - 4.1.2001 - 6.1	Penyusunan laporan capaian kinerja dan ikhtisar realisasi kinerja SKPD	Jumlah Laporan Capaian Kinerja Ikhtisar Realisasi Kinerja SKPD 1 Bulan 1 Dokumen	Jumlah Laporan Capaian Kinerja Ikhtisar Realisasi Kinerja SKPD 1 Bulan 1 Dokumen	Kecamatan Manisrenggo	Kecamatan Manisrenggo	12 Dokumen	12 Dokumen	2.000.000	2.000.000	-
<b>4.03 - 4.1.2001 - 27</b>	<b>Program Peningkatan Kualitas Perencanaan</b>	<b>- Jumlah Dokumen Perencanaan Renstra PD disusun tepat waktu</b> <b>- Jumlah Dokumen Perencanaan Renja-PD disusun tepat waktu</b>	<b>- Jumlah Dokumen Perencanaan Renstra PD disusun tepat waktu</b> <b>- Jumlah Dokumen Perencanaan Renja-PD disusun tepat waktu</b>			<b>- 1 jenis dokumen</b> <b>- 2 jenis dokumen</b>	<b>- 1 jenis dokumen</b> <b>- 2 jenis dokumen</b>	<b>4.000.000</b>	<b>4.000.000</b>	-
4.03 - 4.1.2001 - 27.1	Penyusunan dan evaluasi Rencana Strategis Perangkat Daerah	Jumlah Dokumen penyusunan Rencana Strategis Perangkat Daerah	Jumlah Dokumen penyusunan Rencana Strategis Perangkat Daerah	Kecamatan Manisrenggo	Kecamatan Manisrenggo	3 Dokumen	3 Dokumen	2.000.000	2.000.000	-
4.03 - 4.1.2001 - 27.3	Monitoring, evaluasi dan pengendalian Program/Kegiatan Perangkat Daerah	Jumlah Monitoring dan Evaluasi Pelaporan Restra dan Renja	Jumlah Monitoring dan Evaluasi Pelaporan Restra dan Renja	Kecamatan Manisrenggo	Kecamatan Manisrenggo	2 Dokumen	2 Dokumen	2.000.000	2.000.000	-
<b>JUMLAH</b>								<b>1.870.157.000</b>	<b>826.375.000</b>	<b>(1.043.782.000)</b>

**RENCANA PROGRAM DAN KEGIATAN  
PADA PERUBAHAN RENCANA KERJA PEMERINTAH DAERAH (RKPD)  
KABUPATEN KLATEN TAHUN 2019**

**PERANGKAT DAERAH : KECAMATAN KEMALANG**

Kode	Urusan/Bidang Urusan Pemerintahan Daerah Dan Program/Kegiatan	Indikator Kinerja Program/Kegiatan		Rencana Tahun 2019						
				Lokasi		Target Capaian Kinerja		Pagu Indikatif		
		Sebelum Perubahan	Sesudah Perubahan	Sebelum Perubahan	Sesudah Perubahan	Sebelum Perubahan	Sesudah Perubahan	Sebelum Perubahan	Sesudah Perubahan	Bertambah/ (Berkurang)
1	2	3	4	5	6	7	8	9	10	11
1.02 - 4.1.2101 - 19	Program Promosi Kesehatan dan Pemberdayaan Masyarakat	- Cakupan penjarangan kesehatan siswa SD dan sederajat - Cakupan desa siaga aktif	- Cakupan penjarangan kesehatan siswa SD dan sederajat - Cakupan desa siaga aktif			- 100 % - 100 %	- 100 % - 100 %	20.000.000	35.000.000	15.000.000
1.02 - 4.1.2101 - 19.7	Upaya Kesehatan bersumber daya masyarakat	jumlah desa yang mengikuti lomba pos yandu tk kec	jumlah desa yang mengikuti lomba pos yandu tk kec	kec kemalang	kec kemalang	13 desa	13 desa	20.000.000	35.000.000	15.000.000
1.06 - 4.1.2101 - 1	Program Pelayanan Administrasi Perkantoran							-	-	-
1.06 - 4.1.2101 - 1.7	Penyediaan jasa administrasi keuangan		Jumlah THL Tenaga Administrasi/teknis Kantor		Kecamatan Kemalang		0 -	-	-	-
1.06 - 4.1.2101 - 2	Program Peningkatan Sarana dan Prasarana Aparatur							-	-	-
1.06 - 4.1.2101 - 2.54	Fasilitasi Pindahan Kantor		Jumlah kegiatan fasilitasi pindahan kantor		Kecamatan Kemalang		0 -	-	-	-
1.06 - 4.1.2101 - 22	Program Peningkatan Keagamaan	- Jml petugas haji - Jml petugas haji - Jml pemberangkatan haji	- Jml petugas haji - Jml petugas haji - Jml pemberangkatan haji			- 2 TPHD - 2 TKHD - 50 orang	- 2 TPHD - 2 TKHD - 50 orang	18.000.000	19.002.500	1.002.500
1.06 - 4.1.2101 - 22.7	Peningkatan dan Pembinaan keagamaan	jumlah pembinaan keagamaan tk kecamatan(Pengajian)	jumlah pembinaan keagamaan tk kecamatan(Pengajian)	kec kemalang	kec kemalang	12 kegiatan	12 kegiatan	18.000.000	19.002.500	1.002.500
1.06 - 4.1.2101 - 25	Program Penanganan Darurat Bencana	- Persentase (%) korban bencana skala kabupaten/kota yang menerima bantuan sosial selama masa tanggap darurat - Persentase (%) korban bencana skala kabupaten/kota yang dievakuasi dengan menggunakan sarana prasarana tanggap darurat lengkap	- Persentase (%) korban bencana skala kabupaten/kota yang menerima bantuan sosial selama masa tanggap darurat - Persentase (%) korban bencana skala kabupaten/kota yang dievakuasi dengan menggunakan sarana prasarana tanggap darurat lengkap			- 90 % - 90 %	- 90 % - 90 %	50.000.000	54.920.000	4.920.000
1.06 - 4.1.2101 - 25.4	Droping Air Bersih	Jumlah air bersih yang terkirim ke 12 desa kekeringan air	Jumlah air bersih yang terkirim ke 12 desa kekeringan air	kecamatan kemalang	kecamatan kemalang	200 tanki	200 tanki	50.000.000	54.920.000	4.920.000
1.06 - 4.1.2101 - 26	Program peningkatan pengelolaan logistik							10.000.000	10.000.000	-
1.06 - 4.1.2101 - 26.2	Pengadaan bahan logistik	jumlah bahan logistik untuk keperluan darurat bencana di wil kec Kemalang	jumlah bahan logistik untuk keperluan darurat bencana di wil kec Kemalang	Kecamatan Kemalang	Kecamatan Kemalang	12 bulan	40 paket	10.000.000	10.000.000	-
2.11 - 4.1.2101 - 16	Program Pengembangan Kewirausahaan dan Keunggulan Kompetitif Usaha Kecil Menengah	- Pertumbuhan UMKM - Persentase UMKM yang memiliki keunggulan kompetitif - Jumlah UMKM yang memiliki sertifikasi produk halal	- Pertumbuhan UMKM - Persentase UMKM yang memiliki keunggulan kompetitif - Jumlah UMKM yang memiliki sertifikasi produk halal			- 90 orang - 1 % - 5 UMKM	- 90 orang - 1 % - 5 UMKM	95.000.000	35.000.000	(60.000.000)
2.11 - 4.1.2101 - 16.11	Pelatihan Penumbuhan Wirausaha Baru	jumlah peserta pelatihan penumbuh wirausaha yang dilaksanakan	jumlah peserta pelatihan penumbuh wirausaha yang dilaksanakan	kec kemalang Kec kemalang	kec kemalang	90 peserta pelatihan 2 kegiatan	90 peserta pelatihan	95.000.000	35.000.000	(60.000.000)

KECAMATAN KEMALANG

<http://e-planning.klatenkab.go.id/perubahan/>

Kode	Urusan/Bidang Urusan Pemerintahan Daerah Dan Program/Kegiatan	Indikator Kinerja Program/Kegiatan		Rencana Tahun 2019						
		Sebelum Perubahan	Sesudah Perubahan	Lokasi		Target Capaian Kinerja		Pagu Indikatif		
				Sebelum Perubahan	Sesudah Perubahan	Sebelum Perubahan	Sesudah Perubahan	Sebelum Perubahan	Sesudah Perubahan	Bertambah/ (Berkurang)
1	2	3	4	5	6	7	8	9	10	11
<b>2.13 - 4.1.2101 - 22</b>	<b>Program Pembinaan Pemuda dan Olahraga</b>							<b>63.000.000</b>	<b>42.500.000</b>	<b>(20.500.000)</b>
2.13 - 4.1.2101 - 22.1	Penyelenggaraan Kegiatan Olahraga Tingkat Kecamatan	jumlah kegiatan olah raga yang diikuti tk kec dan kab	jumlah kegiatan olah raga yang diikuti tk kec dan kab	kec kemalang	kec kemalang	15 kegiatan	15 kegiatan	48.000.000	22.500.000	(25.500.000)
2.13 - 4.1.2101 - 22.2	Penyelenggaraan Upacara Peringatan Hari Ulang Tahun Republik Indonesia (HUT RI)	jumlah keg upacara HUT RI dan Hari jadi kota klaten	jumlah keg upacara HUT RI dan Hari jadi kota klaten	kec kemalang	kec kemalang	2 kegiatan	2 kegiatan	15.000.000	20.000.000	5.000.000
<b>2.16 - 4.1.2101 - 16</b>	<b>Program Pengelolaan Kekayaan Budaya</b>	<b>- Jumlah jenis kesenian - Pagelaran seni dan budaya tradisional</b>	<b>- Jumlah jenis kesenian - Pagelaran seni dan budaya tradisional</b>			<b>- 2 jenis - 4 kegiatan</b>	<b>- 2 jenis - 4 kegiatan</b>	<b>222.000.000</b>	<b>176.379.000</b>	<b>(45.621.000)</b>
2.16 - 4.1.2101 - 16.14	Pengiriman Tim Kesenian	jumlah im kesenian yang terkirim	jumlah im kesenian yang terkirim	kec kemalang	kec kemalang	3 kegiatan	3 kegiatan	25.000.000	25.000.000	-
2.16 - 4.1.2101 - 16.15	Pengembangan Kesenian dan Kebudayaan Daerah	Jumlah seni budaya yang dikembangkan dan evant yang diikuti tingkat kab	Jumlah seni budaya yang dikembangkan dan evant yang diikuti tingkat kab	kec kemalang	kec kemalang	4 kegiatan	4 kegiatan	85.000.000	36.379.000	(48.621.000)
2.16 - 4.1.2101 - 16.21	Fasilitasi Perayaan Tradisional	jumlah evant kegiatan festival jathilan dan kirab budaya kecamatan kemalang	jumlah evant kegiatan festival jathilan dan kirab budaya kecamatan kemalang	kec kemalang	kec kemalang	2 keg	2 keg	112.000.000	115.000.000	3.000.000
<b>3.07 - 4.1.2101 - 16</b>	<b>Program pengembangan industri kecil dan menengah</b>	<b>- Jumlah produk unggulan wilayah - Jumlah Industri Menengah dan Besar</b>	<b>- Jumlah produk unggulan wilayah - Jumlah Industri Menengah dan Besar</b>			<b>- 5 kelompok - 12 unit usaha</b>	<b>- 5 kelompok - 12 unit usaha</b>	<b>5.000.000</b>	<b>6.500.000</b>	<b>1.500.000</b>
3.07 - 4.1.2101 - 16.11	Pengembangan Produk Unggulan Wilayah	jumlah sosialisasi UMKM	jumlah sosialisasi UMKM	Kec kemalang	Kec kemalang	1 kegiatan	1 kegiatan	5.000.000	6.500.000	1.500.000
<b>4.01 - 4.1.2101 - 1</b>	<b>Program Pelayanan Administrasi Perkantoran</b>							<b>152.000.000</b>	<b>211.240.844</b>	<b>59.240.844</b>
4.01 - 4.1.2101 - 1.1	Penyediaan jasa surat menyurat	surat masuk dan keluar	Jumlah surat terkirim	Kecamatan Kemalang	Kecamatan Kemalang	12 bulan	500 surat	2.000.000	2.000.000	-
4.01 - 4.1.2101 - 1.2	Penyediaan jasa komunikasi, sumber daya air dan listrik	Terbayarnya biaya langganan telpon, PAM, Listrik, internet	Jumlah jenis rekening terbayar	Kecamatan Kemalang	Kecamatan Kemalang	12 Bulan	4 rekening	20.000.000	20.000.000	-
4.01 - 4.1.2101 - 1.8	Penyediaan jasa kebersihan kantor	Jumlah THL kebersihan	Jumlah THL kebersihan	Kantor Kecamatan Kemalang	Kantor Kecamatan Kemalang	1 THL	1 THL	22.500.000	14.846.196	(7.653.804)
4.01 - 4.1.2101 - 1.10	Penyediaan alat tulis kantor	jumlah ketersediaan alat tulis kantor selama 1 tahun	jumlah ketersediaan alat tulis kantor selama 1 tahun	Kec Kemalang	Kec Kemalang	20 jenis	20 jenis	10.000.000	15.000.000	5.000.000
4.01 - 4.1.2101 - 1.11	Penyediaan barang cetakan dan penggandaan	jumlah ketersediaan barang cetakan dan penggandaan	Jumlah jenis cetakan dan penggandaan	Kantor Kecamatan Kemalang	Kantor Kecamatan Kemalang	12 bulan	3 Jenis	7.500.000	5.000.000	(2.500.000)
4.01 - 4.1.2101 - 1.12	Penyediaan komponen instalasi listrik/penerangan bangunan kantor	jumlah ketersediaan komponen instalasi listrik dalam satu tahun	jumlah ketersediaan komponen instalasi listrik dalam satu tahun	Kantor Kecamatan Kemalang	Kantor Kecamatan Kemalang	6 jenis barang	6 jenis barang	5.000.000	2.500.000	(2.500.000)
4.01 - 4.1.2101 - 1.15	Penyediaan bahan bacaan dan peraturan perundang-undangan	Jumlah penyediaan surat kabar dalam satu tahun	Jumlah penyediaan surat kabar dalam satu tahun	Kantor Kecamatan Kemalang	Kantor Kecamatan Kemalang	24 buah	24 buah	3.000.000	1.500.000	(1.500.000)
4.01 - 4.1.2101 - 1.17	Penyediaan makanan dan minuman	Jumlah makanan dan minuman selama satu tahun	Jumlah makanan dan minuman tersedia	Kantor Kecamatan Kemalang	Kantor Kecamatan Kemalang	12 bulan	320 paket	9.000.000	24.000.000	15.000.000
4.01 - 4.1.2101 - 1.18	Rapat-rapat koordinasi dan konsultasi ke luar daerah	Jumlah perjalanan dinas luar daerah	Jumlah perjalanan dinas luar daerah	Kecamatan Kemalang	Kecamatan Kemalang	10 kegiatan	10 kegiatan	15.000.000	40.000.000	25.000.000
4.01 - 4.1.2101 - 1.19	Rapat-rapat koordinasi dan konsultasi dalam daerah	Jumlah perjalanan dinas dalam daerah	Jumlah perjalanan dinas dalam daerah	Kecamatan Kemalang	Kecamatan Kemalang	95 kegiatan	95 kegiatan	13.000.000	30.000.000	17.000.000
4.01 - 4.1.2101 - 1.20	Penyediaan Jasa Pengamanan Kantor	Jumlah jasa pengamanan kantor	Jumlah jasa pengamanan kantor	Kantor Kecamatan Kemalang	Kantor Kecamatan Kemalang	2 THL	2 THL	45.000.000	28.394.648	(16.605.352)
4.01 - 4.1.2101 - 1.29	Penyediaan jasa tenaga administrasi/teknis perkantoran		Jumlah THL Tenaga Administrasi/Teknis Perkantoran		Kecamatan Kemalang		2 Orang	-	28.000.000	28.000.000

Kode	Urusan/Bidang Urusan Pemerintahan Daerah Dan Program/Kegiatan	Indikator Kinerja Program/Kegiatan		Rencana Tahun 2019						
				Lokasi		Target Capaian Kinerja		Pagu Indikatif		
		Sebelum Perubahan	Sesudah Perubahan	Sebelum Perubahan	Sesudah Perubahan	Sebelum Perubahan	Sesudah Perubahan	Sebelum Perubahan	Sesudah Perubahan	Bertambah/ (Berkurang)
1	2	3	4	5	6	7	8	9	10	11
<b>4.01 - 4.1.2101 - 2</b>	<b>Program Peningkatan Sarana dan Prasarana Aparatur</b>							<b>4.134.000.000</b>	<b>146.000.000</b>	<b>(3.988.000.000)</b>
4.01 - 4.1.2101 - 2.2	Pembangunan rumah dinas			Kecamatan Kemalang	Kecamatan Kemalang	1 paket	1 paket	-	-	-
4.01 - 4.1.2101 - 2.3	Pembangunan gedung kantor	Jumlah pembangunan gedung kantor kec kemalang		Kec kemalang		1 Unit gedung kantor		4.000.000.000	-	(4.000.000.000)
4.01 - 4.1.2101 - 2.7	Pengadaan perlengkapan gedung kantor	Jumlah perlengkapan gedung kantor	Jumlah perlengkapan gedung kantor			0	0	-	-	-
4.01 - 4.1.2101 - 2.9	Pengadaan peralatan gedung kantor	Jumlah peralatan gedung kantor	Jumlah peralatan gedung kantor	kec kemalang	kec kemalang	2 unit	2 unit	25.000.000	20.000.000	(5.000.000)
4.01 - 4.1.2101 - 2.22	Pemeliharaan rutin/berkala gedung kantor	Jumlah pengecatan kompleks gedung kantor	Jumlah pengecatan kompleks gedung kantor	kec kemalang	kec kemalang	3 unit	3 unit	15.000.000	6.000.000	(9.000.000)
4.01 - 4.1.2101 - 2.24	Pemeliharaan rutin/berkala kendaraan dinas/operasional	Jumlah pemeliharaan rutin/berkala kendaraan dinas operasional	Jumlah kendaraan dinas/operasional terpelihara	Kec Kemalang	Kec Kemalang	7 unit	11 unit	11.000.000	25.000.000	14.000.000
4.01 - 4.1.2101 - 2.28	Pemeliharaan rutin/berkala peralatan gedung kantor	jumlah peralatan gedung kantor (6 unit PC, 6 unit printer, 3 laptop)	jumlah peralatan gedung kantor (6 unit PC, 6 unit printer, 3 laptop)	kec kemalang	kec kemalang	15 unit	15 unit	8.000.000	10.000.000	2.000.000
4.01 - 4.1.2101 - 2.41	Rehabilitasi sedang/berat rumah dinas	jumlah rehab sedang rumah dinas		kec kemalang		1 unit		75.000.000	-	(75.000.000)
4.01 - 4.1.2101 - 2.54	Fasilitasi Pindahan Kantor		jumlah kegiatan pindahan kantor yang dilaksanakan		Kecamatan Kemalang		1 kegiatan	-	85.000.000	85.000.000
<b>4.01 - 4.1.2101 - 6</b>	<b>Program peningkatan pengembangan sistem pelaporan capaian kinerja dan keuangan</b>							<b>1.500.000</b>	<b>1.276.000</b>	<b>(224.000)</b>
4.01 - 4.1.2101 - 6.1	Penyusunan laporan capaian kinerja dan ikhtisar realisasi kinerja SKPD	jumlah dokumen laporan evaluasi kinerja (LKJIP, LKKPD, LIPPD)	jumlah dokumen laporan evaluasi kinerja (LKJIP, LKKPD, LIPPD)	Kec kemalang	Kec kemalang	3 dokumen	3 dokumen	1.500.000	1.276.000	(224.000)
<b>4.01 - 4.1.2101 - 27</b>	<b>Program Peningkatan Koordinasi, Pembinaan dan Fasilitasi Administrasi Pemberdayaan Masyarakat Desa/Kelurahan di Kecamatan</b>	<b>- Jumlah LKM/BKM/LPMD</b>	<b>- Jumlah LKM/BKM/LPMD</b>			<b>- 120 LKM/BKM/LPMD</b>	<b>- 120 LKM/BKM/LPMD</b>	<b>104.500.000</b>	<b>154.500.000</b>	<b>50.000.000</b>
4.01 - 4.1.2101 - 27.1	Peningkatan Koordinasi Administrasi Pemberdayaan Masyarakat Desa/Kelurahan di Kecamatan	Jumlah rapat dan perjalanan dinas dalam daerah dalam rangka koordinasi adm. pemberdayaan masyarakat desa/kel di kecamatan dalam satu tahun	Jumlah rapat dan perjalanan dinas dalam daerah dalam rangka koordinasi adm. pemberdayaan masyarakat desa/kel di kecamatan dalam satu tahun	Kec kemalang	Kec kemalang	2 Kegiatan	2 Kegiatan	8.500.000	22.000.000	13.500.000
4.01 - 4.1.2101 - 27.2	Peningkatan Pembinaan Administrasi Pemberdayaan Masyarakat Desa/Kelurahan Kecamatan	Jumlah perjalanan dinas dalam daerah dalam rangka pembinaan adm. pemberdayaan masyarakat desa/kel di kecamatan dalam satu tahun	Jumlah perjalanan dinas dalam daerah dalam rangka pembinaan adm. pemberdayaan masyarakat desa/kel di kecamatan dalam satu tahun	Kec kemalang	Kec kemalang	1 Kegiatan	1 Kegiatan	8.000.000	14.000.000	6.000.000
4.01 - 4.1.2101 - 27.3	Peningkatan Fasilitasi Administrasi Pemberdayaan Masyarakat Desa/Kelurahan Kecamatan	Jumlah rapat dalam rangka fasilitasi adm. pemberdayaan masyarakat desa/kel di kecamatan dalam satu tahun	Jumlah rapat dalam rangka fasilitasi adm. pemberdayaan masyarakat desa/kel di kecamatan dalam satu tahun	Kec kemalang	Kec kemalang	1 kegiatan	1 kegiatan	7.000.000	15.000.000	8.000.000
4.01 - 4.1.2101 - 27.4	Penunjang operasional penyampaian bantuan keuangan	Jumlah rapat dan perjalanan dinas dalam rangka pemantauan dan verifikasi penyampaian bantuan keuangan	Jumlah rapat dan perjalanan dinas dalam rangka pemantauan dan verifikasi penyampaian bantuan keuangan	Kec Kemalang	Kec Kemalang	2 kegiatan	2 kegiatan	13.000.000	24.000.000	11.000.000
4.01 - 4.1.2101 - 27.5	Pembinaan 10 Program PKK Tingkat Kecamatan	Jumlah fasilitasi kegiatan PKK tk Kecamatan selama satu tahun	Jumlah fasilitasi kegiatan PKK tk Kecamatan selama satu tahun	Kec Kemalang	Kec Kemalang	1 kegiatan	1 kegiatan	25.000.000	30.000.000	5.000.000

Kode	Urusan/Bidang Urusan Pemerintahan Daerah Dan Program/Kegiatan	Indikator Kinerja Program/Kegiatan		Rencana Tahun 2019						
				Lokasi		Target Capaian Kinerja		Pagu Indikatif		
		Sebelum Perubahan	Sesudah Perubahan	Sebelum Perubahan	Sesudah Perubahan	Sebelum Perubahan	Sesudah Perubahan	Sebelum Perubahan	Sesudah Perubahan	Bertambah/ (Berkurang)
1	2	3	4	5	6	7	8	9	10	11
4.01 - 4.1.2101 - 27.6	Penyusunan Profil Desa/Kelurahan	Jumlah dokumen penyusunan profil desa/kel setiap semester	Jumlah dokumen penyusunan profil desa/kel setiap semester	Kec Kemalang	Kec Kemalang	2 dokumen	2 dokumen	13.000.000	13.000.000	-
4.01 - 4.1.2101 - 27.8	Penyelenggaraan Sumbang Warga	jumlah kegiatan sumbang warga untuk membangun komunikasi masyarakat dengan pemerintah daerah	jumlah kegiatan sumbang warga untuk membangun komunikasi masyarakat dengan pemerintah daerah	Kec Kemalang	Kec Kemalang	1 kegiatan	1 kegiatan	30.000.000	36.500.000	6.500.000
<b>4.01 - 4.1.2101 - 28</b>	<b>Program Peningkatan Koordinasi, Pembinaan, Fasilitas Administrasi Ketentraman dan Ketertiban Umum di Kecamatan</b>	<b>- Rasio penanganan ketentraman dan ketertiban umum di kecamatan</b>	<b>- Rasio penanganan ketentraman dan ketertiban umum di kecamatan</b>			<b>- 75 %</b>	<b>- 75 %</b>	<b>54.500.000</b>	<b>66.500.000</b>	<b>12.000.000</b>
4.01 - 4.1.2101 - 28.1	Peningkatan Koordinasi Administrasi Ketentraman dan Ketertiban Umum Kecamatan	Jumlah rapat koordinasi dan perjalanan dinas dalam rangka cipta kondisi Tk Kecamatan	Jumlah koordinasi ketentraman dan ketertiban	Kec Kemalang	Kec Kemalang	12 bulan	13 kali	38.500.000	51.000.000	12.500.000
4.01 - 4.1.2101 - 28.2	Peningkatan Pembinaan Administrasi Ketentraman dan Ketertiban Umum Kecamatan	Jumlah perjalanan dinas dalam daerah ke desa/kel dalam rangka pembinaan tertib adm ketentraman dan ketertiban umum	Jumlah perjalanan dinas dalam daerah ke desa/kel dalam rangka pembinaan tertib adm ketentraman dan ketertiban umum	Kec Kemalang	Kec Kemalang	1 kegiatan	1 kegiatan	7.500.000	7.500.000	-
4.01 - 4.1.2101 - 28.3	Peningkatan Fasilitas Administrasi Ketentraman dan Ketertiban Umum Kecamatan	Jumlah rapat dalam rangka fasilitas ketentraman dan ketertiban di kecamatan dalam satu tahun	Jumlah rapat dalam rangka fasilitas ketentraman dan ketertiban di kecamatan dalam satu tahun	Kec Kemalang	Kec Kemalang	1 kegiatan	1 kegiatan	8.500.000	8.000.000	(500.000)
<b>4.01 - 4.1.2101 - 29</b>	<b>Program Peningkatan Koordinasi, Pembinaan, Fasilitas Administrasi Tata Pemerintahan Kecamatan</b>							<b>57.500.000</b>	<b>75.122.250</b>	<b>17.622.250</b>
4.01 - 4.1.2101 - 29.1	Peningkatan Koordinasi Administrasi Tata Pemerintahan Kecamatan	Jumlah rapat dan perjalanan dinas dalam daerah ke desa dalam rangka koordinasi adm. tata pemerintahan di kecamatan dalam satu tahun	Jumlah rapat dan perjalanan dinas dalam daerah ke desa dalam rangka koordinasi adm. tata pemerintahan di kecamatan dalam satu tahun	Kec Kemalang	Kec Kemalang	2 Kegiatan	2 Kegiatan	8.000.000	8.000.000	-
4.01 - 4.1.2101 - 29.2	Peningkatan Pembinaan Administrasi Tata Pemerintahan Kecamatan	Jumlah perjalanan dinas dalam daerah ke desa dalam rangka pembinaan adm tata pemerintahan	Jumlah perjalanan dinas dalam daerah ke desa dalam rangka pembinaan adm tata pemerintahan	Kec Kemalang	Kec Kemalang	1 Kegiatan	1 Kegiatan	8.500.000	8.500.000	-
4.01 - 4.1.2101 - 29.3	Peningkatan Fasilitas Administrasi Tata Pemerintahan Kecamatan	Jumlah rapat dalam daerah dalam rangka fasilitas adm. tata pemerintahan kecamatan dalam satu tahun	Jumlah rapat dalam daerah dalam rangka fasilitas adm. tata pemerintahan kecamatan dalam satu tahun	Kec Kemalang	Kec Kemalang	1 Kegiatan	1 Kegiatan	8.500.000	28.461.000	19.961.000
4.01 - 4.1.2101 - 29.4	Intensifikasi PBB Tingkat Kecamatan	Jumlah rapat dan perjalanan dinas dalam daerah untuk realisasi PBB Kec selama satu tahun	Jumlah rapat dan perjalanan dinas dalam daerah untuk realisasi PBB Kec selama satu tahun	Kec Kemalang	Kec Kemalang	2 kegiatan	2 kegiatan	3.500.000	4.161.250	661.250
4.01 - 4.1.2101 - 29.7	Lomba Tertib Administrasi Desa	Jumlah kegiatan lomba tertib adm desa tk Kecamatan	Jumlah kegiatan lomba tertib adm desa tk Kecamatan	Kec Kemalang	Kec Kemalang	1 kegiatan	1 kegiatan	16.000.000	15.000.000	(1.000.000)
4.01 - 4.1.2101 - 29.8	Koordinasi Pemilihan Kepala Desa	jumlah rapat koordinasi persiapan pelaksanaan dan pelaporan pemilihan kepala desa	jumlah rapat koordinasi persiapan pelaksanaan dan pelaporan pemilihan kepala desa	Kec Kemalang	Kec Kemalang	1 kegiatan	1 kegiatan	13.000.000	11.000.000	(2.000.000)
<b>4.03 - 4.1.2101 - 27</b>	<b>Program Peningkatan Kualitas Perencanaan</b>							<b>11.500.000</b>	<b>11.000.000</b>	<b>(500.000)</b>
4.03 - 4.1.2101 - 27.2	Penyusunan dan evaluasi Rencana Kerja Perangkat Daerah	jumlah dokumen perencanaan SKPD yang disusun	jumlah dokumen perencanaan SKPD yang disusun	Kec kemalang	Kec kemalang	7 dokumen	7 dokumen	4.000.000	7.500.000	3.500.000
4.03 - 4.1.2101 - 27.3	Monitoring, evaluasi dan pengendalian Program/Kegiatan Perangkat Daerah	jumlah kegiatan monitoring, evaluasi dan pengendalian program kegiatan	jumlah kegiatan monitoring, evaluasi dan pengendalian program kegiatan	Kec kemalang	Kec kemalang	2 dokumen	2 dokumen	7.500.000	3.500.000	(4.000.000)
<b>JUMLAH</b>								<b>4.998.500.000</b>	<b>1.044.940.594</b>	<b>(3.953.559.406)</b>



**RENCANA PROGRAM DAN KEGIATAN  
PADA PERUBAHAN RENCANA KERJA PEMERINTAH DAERAH (RKPD)  
KABUPATEN KLATEN TAHUN 2019**

**PERANGKAT DAERAH : KECAMATAN KARANGNONGKO**

Kode	Urusan/Bidang Urusan Pemerintahan Daerah Dan Program/Kegiatan	Indikator Kinerja Program/Kegiatan		Rencana Tahun 2019						
		Sebelum Perubahan	Sesudah Perubahan	Lokasi		Target Capaian Kinerja		Pagu Indikatif		
				Sebelum Perubahan	Sesudah Perubahan	Sebelum Perubahan	Sesudah Perubahan	Sebelum Perubahan	Sesudah Perubahan	Bertambah/ (Berkurang)
1	2	3	4	5	6	7	8	9	10	11
1.02 - 4.1.2201 - 19	<b>Program Promosi Kesehatan dan Pemberdayaan Masyarakat</b>							17.000.000	20.000.000	3.000.000
1.02 - 4.1.2201 - 19.7	Upaya Kesehatan bersumber daya masyarakat	Jumlah Posyandu Yang Mengikuti Lomba Terpenuhi	Jumlah Posyandu Yang Mengikuti Lomba Terpenuhi	kantor kecamatan karangnongko	kantor kecamatan karangnongko	14 Posyandu	14 Posyandu	17.000.000	20.000.000	3.000.000
1.06 - 4.1.2201 - 22	<b>Program Peningkatan Keagamaan</b>	- Jml petugas haji - Jml pemberangkatan haji - Jml petugas haji	- Jml petugas haji - Jml pemberangkatan haji - Jml petugas haji			- 4 TKHD - 800 orang - 4 TPHD	- 4 TKHD - 800 orang - 4 TPHD	21.000.000	21.600.000	600.000
1.06 - 4.1.2201 - 22.7	Peningkatan dan Pembinaan keagamaan	Jumlah kegiatan siraman rohani / pengajian	Jumlah kegiatan siraman rohani / pengajian	Kantor Kec. Karangnongko	Kantor Kec. Karangnongko	12 Kegiatan	12 Kegiatan	21.000.000	21.600.000	600.000
1.06 - 4.1.2201 - 26	<b>Program peningkatan pengelolaan logistik</b>							10.000.000	5.000.000	(5.000.000)
1.06 - 4.1.2201 - 26.2	Pengadaan bahan logistik	Jumlah jenis bahan kebutuhan pokok bagi korban bencana terbelanjakan	Jumlah jenis bahan kebutuhan pokok bagi korban bencana terbelanjakan	Kantor Kec. Karangnongko	Kantor Kec. Karangnongko	11 Jenis Kebutuhan pokok	11 Jenis Kebutuhan pokok	10.000.000	5.000.000	(5.000.000)
2.07 - 4.1.2201 - 15	<b>Program Peningkatan Keberdayaan Masyarakat Perdesaan</b>	- Jumlah rumah tangga miskin - Rata-rata jumlah kelompok binaan lembaga pemberdayaan masyarakat (LPMD/K)	- Jumlah rumah tangga miskin - Rata-rata jumlah kelompok binaan lembaga pemberdayaan masyarakat (LPMD/K)			- 133057 jiwa - 401 Lembaga	- 133057 jiwa - 401 Lembaga	15.000.000	10.000.000	(5.000.000)
2.07 - 4.1.2201 - 15.10	Penunjang Operasional Penyampaian Dana Desa	Jumlah koordinasi dan monitoring ke desa terlaksana	Jumlah koordinasi dan monitoring ke desa terlaksana	Kantor Kec. Karangnongko	Kantor Kec. Karangnongko	12 bulan	14 desa	15.000.000	10.000.000	(5.000.000)
2.11 - 4.1.2201 - 16	<b>Program Pengembangan Kewirausahaan dan Keunggulan Kompetitif Usaha Kecil Menengah</b>							15.000.000	5.000.000	(10.000.000)
2.11 - 4.1.2201 - 16.11	Pelatihan Penumbuhan Wirausaha Baru	Jumlah Peserta Pelatihan Terpenuhi	Jumlah Peserta Pelatihan Terpenuhi	Kantor Kec. Karangnongko	Kantor Kec. Karangnongko	12 bulan	50 peserta	15.000.000	5.000.000	(10.000.000)
2.13 - 4.1.2201 - 22	<b>Program Pembinaan Pemuda dan Olahraga</b>							57.000.000	55.000.000	(2.000.000)
2.13 - 4.1.2201 - 22.1	Penyelenggaraan Kegiatan Olahraga Tingkat Kecamatan	Jumlah jenis kegiatan olah raga terlaksana	Jumlah jenis kegiatan olah raga terlaksana	Kantor Kec. Karangnongko	Kantor Kec. Karangnongko	12 bulan	12 bulan	47.000.000	35.000.000	(12.000.000)
2.13 - 4.1.2201 - 22.2	Penyelenggaraan Upacara Peringatan Hari Ulang Tahun Republik Indonesia (HUT RI)	Jumlah penyelenggaraan Upacara HUT RI Tingkat Kecamatan terlaksanan	Jumlah penyelenggaraan Upacara HUT RI Tingkat Kecamatan terlaksanan	Kantor Kec. Karangnongko	Kantor Kec. Karangnongko	1 Kali	1 Kali	10.000.000	20.000.000	10.000.000
2.16 - 4.1.2201 - 16	<b>Program Pengelolaan Kekayaan Budaya</b>	- Jumlah jenis kesenian - Pagelaran seni dan budaya tradisional - Jumlah gedung kesenian	- Jumlah jenis kesenian - Pagelaran seni dan budaya tradisional - Jumlah gedung kesenian			- 39 jenis - 13 kegiatan - 1 buah	- 39 jenis - 13 kegiatan - 1 buah	111.000.000	138.000.000	27.000.000
2.16 - 4.1.2201 - 16.14	Pengiriman Tim Kesenian	Jumlah pengiriman tim kesenian terpenuhi	Jumlah pengiriman tim kesenian terpenuhi	Kantor Kec. Karangnongko	Kantor Kec. Karangnongko	2 Tim Kesenian	2 Tim Kesenian	16.000.000	40.000.000	24.000.000
2.16 - 4.1.2201 - 16.15	Pengembangan Kesenian dan Kebudayaan Daerah	Jumlah penyelenggaraan kesenian	Jumlah penyelenggaraan kesenian	Kantor Kec. Karangnongko	Kantor Kec. Karangnongko	3 Even	3 Even	95.000.000	98.000.000	3.000.000

Kode	Urusan/Bidang Urusan Pemerintahan Daerah Dan Program/Kegiatan	Indikator Kinerja Program/Kegiatan		Rencana Tahun 2019						
		Sebelum Perubahan	Sesudah Perubahan	Lokasi		Target Capaian Kinerja		Pagu Indikatif		
				Sebelum Perubahan	Sesudah Perubahan	Sebelum Perubahan	Sesudah Perubahan	Sebelum Perubahan	Sesudah Perubahan	Bertambah/ (Berkurang)
1	2	3	4	5	6	7	8	9	10	11
3.07 - 4.1.2201 - 16	Program pengembangan industri kecil dan menengah	- Jumlah produk unggulan wilayah - Jumlah Industri Menengah dan Besar - Jumlah produk yang memiliki ISO dan SNI	- Jumlah produk unggulan wilayah - Jumlah Industri Menengah dan Besar - Jumlah produk yang memiliki ISO dan SNI			- 26 kelompok - 132 unit usaha - 65 dokumen	- 26 kelompok - 132 unit usaha - 65 dokumen	13.000.000	15.930.000	2.930.000
3.07 - 4.1.2201 - 16.11	Pengembangan Produk Unggulan Wilayah	Jumlah Kegiatan Pembinaan pengrajin Produk unggulan wilayah	Jumlah Kegiatan Pembinaan pengrajin Produk unggulan wilayah	Kantor Kec. Karangnongko	Kantor Kec. Karangnongko	5 Kegiatan	5 Kegiatan	8.000.000	10.930.000	2.930.000
3.07 - 4.1.2201 - 16.12	Peningkatan koordinasi , pembinaan dan pengembangan perindustrian	Jumlah Pembinaan Pengembangan industri rumah tangga terlaksana	Jumlah Pembinaan Pengembangan industri rumah tangga terlaksana	Kantor Kec. Karangnongko	Kantor Kec. Karangnongko	5 Kegiatan	5 Kegiatan	5.000.000	5.000.000	-
<b>4.01 - 4.1.2201 - 1</b>	<b>Program Pelayanan Administrasi Perkantoran</b>							<b>194.800.000</b>	<b>189.082.000</b>	<b>(5.718.000)</b>
4.01 - 4.1.2201 - 1.1	Penyediaan jasa surat menyurat	Jumlah Kebutuhan Surat Menyurat Terpenuhi	Jumlah Kebutuhan Surat Menyurat Terpenuhi	kantor kecamatan karangnongko	kantor kecamatan karangnongko	12 bulan	750 surat	2.500.000	2.500.000	-
4.01 - 4.1.2201 - 1.2	Penyediaan jasa komunikasi, sumber daya air dan listrik	Jumlah kebutuhan Listrik, Air dan Telepon Terpenuhi	Jumlah kebutuhan Listrik, Air dan Telepon Terpenuhi	Kec. Karangnongko	Kantor Kec. Karangnongko	12 bulan	4 kegiatan	17.600.000	23.400.000	5.800.000
4.01 - 4.1.2201 - 1.8	Penyediaan jasa kebersihan kantor	Jumlah THL Kebersihan Terpenuhi	Jumlah THL Kebersihan Terpenuhi	Kantor Kec. Karangnongko	Kantor Kec. Karangnongko	12 bulan	1 orang	23.100.000	21.000.000	(2.100.000)
4.01 - 4.1.2201 - 1.10	Penyediaan alat tulis kantor	Jumlah Alat Tulis Kantor Terpenuhi	Jumlah Jenis Alat Tulis Kantor Tersedia	Kantor Kec. Karangnongko	Kantor Kec. Karangnongko	12 bulan	20 jenis	11.000.000	12.753.600	1.753.600
4.01 - 4.1.2201 - 1.11	Penyediaan barang cetakan dan penggandaan	Jumlah Barang Cetak dan Penggandaan Terpenuhi	Jumlah jenis cetak dan penggandaan	Kantor Kec. Karangnongko	Kantor Kec. Karangnongko	12 bulan	7 jenis	7.000.000	7.790.000	790.000
4.01 - 4.1.2201 - 1.12	Penyediaan komponen instalasi listrik/penerangan bangunan kantor	Jumlah Kebutuhan Alat Listrik Terpenuhi	Jumlah jenis komponen instalasi Listrik dan penerangan	Kantor Kec. Karangnongko	Kantor Kec. Karangnongko	12 bulan	6 jenis	6.000.000	5.000.000	(1.000.000)
4.01 - 4.1.2201 - 1.15	Penyediaan bahan bacaan dan peraturan perundang-undangan	Jumlah Kebutuhan Surat Kabar Terpenuhi	Jumlah Kebutuhan Surat Kabar Terpenuhi	Kantor Kec. Karangnongko	Kantor Kec. Karangnongko	12 bulan	12 bulan	1.200.000	1.200.000	-
4.01 - 4.1.2201 - 1.17	Penyediaan makanan dan minuman	Jumlah Kebutuhan Makanan dan Minuman Terpenuhi	Jumlah Makanan dan Minuman Tersedia	Kantor Kec. Karangnongko	Kantor Kec. Karangnongko	12 Bulan	420 paket	10.000.000	26.000.000	16.000.000
4.01 - 4.1.2201 - 1.18	Rapat-rapat koordinasi dan konsultasi ke luar daerah	Jumlah Kebutuhan Dinas Luar Daerah dan Studi banding luar daerah terlaksana	Jumlah frekuensi perjalanan dinas luar daerah	Kantor Kec. Karangnongko	Kantor Kec. Karangnongko	12 bulan	18 kali	15.000.000	30.000.000	15.000.000
4.01 - 4.1.2201 - 1.19	Rapat-rapat koordinasi dan konsultasi dalam daerah	Jumlah Kebutuhan Dinas Dalam Daerah Terpenuhi	Jumlah frekuensi Dinas Dalam Daerah Terpenuhi	Kantor Kec. Karangnongko	Kantor Kec. Karangnongko	12 bulan	150 kali	11.000.000	18.000.000	7.000.000
4.01 - 4.1.2201 - 1.20	Penyediaan Jasa Pengamanan Kantor	Jumlah THL Keamanan Kantor Terpenuhi	Jumlah THL Keamanan Kantor Terpenuhi	Kantor Kec. Karangnongko	Kantor Kec. Karangnongko	12 bulan	2 orang	45.200.000	27.491.000	(17.709.000)
4.01 - 4.1.2201 - 1.29	Penyediaan jasa tenaga administrasi/teknis perkantoran	Jumlah Kebutuhan THL Teknis Adm Perkantoran Terpenuhi	Jumlah THL Teknis Adm Perkantoran Terpenuhi	Kantor Kec. Karangnongko	Kantor Kec. Karangnongko	12 bulan	1 orang	45.200.000	13.947.400	(31.252.600)
<b>4.01 - 4.1.2201 - 2</b>	<b>Program Peningkatan Sarana dan Prasarana Aparatur</b>							<b>28.000.000</b>	<b>100.448.000</b>	<b>72.448.000</b>
4.01 - 4.1.2201 - 2.9	Pengadaan peralatan gedung kantor	Jumlah Pengadaan Peralatan Gedung Kantor Terpenuhi	Jumlah Peralatan Gedung Kantor Terbeli	Kantor Kec. Karangnongko	Kantor Kec. Karangnongko	1 Unit	6 jenis	5.000.000	43.300.000	38.300.000
4.01 - 4.1.2201 - 2.21	Pemeliharaan rutin/berkala rumah dinas	Jumlah Kebutuhan Pemeliharaan Rumah Dinas Terpenuhi	Jumlah Rumah Dinas Terpelihara	Kantor Kec. Karangnongko	Kantor Kec. Karangnongko	12 bulan	1 unit	500.000	3.000.000	2.500.000
4.01 - 4.1.2201 - 2.22	Pemeliharaan rutin/berkala gedung kantor	Jumlah Kebutuhan Pemeliharaan Gedung Kantor Terpenuhi	Jumlah Gedung Kantor Terpelihara	Kantor Kec. Karangnongko	Kantor Kec. Karangnongko	12 bulan	1 unit	5.000.000	3.832.000	(1.168.000)
4.01 - 4.1.2201 - 2.24	Pemeliharaan rutin/berkala kendaraan dinas/operasional	Jumlah Kebutuhan Pemeliharaan Kendaraan Operasional Terpenuhi	Jumlah Kendaraan dinas / Operasional Terpelihara	Kantor Kec. Karangnongko	Kantor Kec. Karangnongko	12 bulan	8 unit	9.000.000	10.316.000	1.316.000
4.01 - 4.1.2201 - 2.28	Pemeliharaan rutin/berkala peralatan gedung kantor	Jumlah Kebutuhan Pemeliharaan Peralatan Gedung Kantor Terpenuhi	Jumlah Peralatan Gedung Kantor Terpelihara	Kantor Kec. Karangnongko	Kantor Kec. Karangnongko	12 bulan	20 jenis	8.500.000	40.000.000	31.500.000

Kode	Urusan/Bidang Urusan Pemerintahan Daerah Dan Program/Kegiatan	Indikator Kinerja Program/Kegiatan		Rencana Tahun 2019						
				Lokasi		Target Capaian Kinerja		Pagu Indikatif		
		Sebelum Perubahan	Sesudah Perubahan	Sebelum Perubahan	Sesudah Perubahan	Sebelum Perubahan	Sesudah Perubahan	Sebelum Perubahan	Sesudah Perubahan	Bertambah/ (Berkurang)
1	2	3	4	5	6	7	8	9	10	11
<b>4.01 - 4.1.2201 - 6</b>	<b>Program peningkatan pengembangan sistem pelaporan capaian kinerja dan keuangan</b>							<b>3.000.000</b>	<b>3.640.000</b>	<b>640.000</b>
4.01 - 4.1.2201 - 6.1	Penyusunan laporan capaian kinerja dan ikhtisar realisasi kinerja SKPD	Jumlah dokumen penyusunan laporan terselesaikan	Jumlah dokumen penyusunan laporan terselesaikan	Kantor Kec. Karangnongko	Kantor Kec. Karangnongko	12 dokumen	12 dokumen	3.000.000	3.640.000	640.000
<b>4.01 - 4.1.2201 - 27</b>	<b>Program Peningkatan Koordinasi, Pembinaan dan Fasilitasi Administrasi Pemberdayaan Masyarakat Desa/Kelurahan di Kecamatan</b>	<b>- Jumlah LKM/BKM/LPMD</b>	<b>- Jumlah LKM/BKM/LPMD</b>			<b>- 782 LKM/BKM/LPMD</b>	<b>- 782 LKM/BKM/LPMD</b>	<b>99.500.000</b>	<b>99.000.000</b>	<b>(500.000)</b>
4.01 - 4.1.2201 - 27.1	Peningkatan Koordinasi Administrasi Pemberdayaan Masyarakat Desa/Kelurahan di Kecamatan	Jumlah kegiatan koordinasi administrasi PMD terlaksana	Jumlah kegiatan koordinasi PMD	Kantor Kec. Karangnongko	Kantor Kec. Karangnongko	12 bulan	10 kali	9.000.000	6.000.000	(3.000.000)
4.01 - 4.1.2201 - 27.2	Peningkatan Pembinaan Administrasi Pemberdayaan Masyarakat Desa/Kelurahan Kecamatan	Jumlah kegiatan Pembinaan administrasi PMD Terlaksana	Jumlah kegiatan Pembinaan PMD	Kantor Kec. Karangnongko	Kantor Kec. Karangnongko	12 bulan	10 kali	8.500.000	6.000.000	(2.500.000)
4.01 - 4.1.2201 - 27.3	Peningkatan Fasilitasi Administrasi Pemberdayaan Masyarakat Desa/Kelurahan Kecamatan	Jumlah Program Kegiatan PMD Terlaksana	Jumlah Kegiatan fasilitasi PMD	Kantor Kec. Karangnongko	Kantor Kec. Karangnongko	12 bulan	10 kegiatan	15.000.000	6.000.000	(9.000.000)
4.01 - 4.1.2201 - 27.4	Penunjang operasional penyampaian bantuan keuangan	Jumlah Pembinaan penatausahaan keuangan kepada desa terlaksana	Jumlah Pembinaan penatausahaan keuangan kepada desa terlaksana	Kantor Kec. Karangnongko	Kantor Kec. Karangnongko	12 bulan	12 bulan	10.000.000	10.000.000	-
4.01 - 4.1.2201 - 27.5	Pembinaan 10 Program PKK Tingkat Kecamatan	Jumlah Kegiatan 10 Program Pokok PKK Terlaksana	Jumlah Kelompok PKK terfasilitasi	Kantor Kec. Karangnongko	Kantor Kec. Karangnongko	12 bulan	14 kelompok	20.000.000	25.000.000	5.000.000
4.01 - 4.1.2201 - 27.6	Penyusunan Profil Desa/Kelurahan	Jumlah kegiatan Pembinaan penyusunan profil desa terlaksana	Jumlah dokumen profil desa tersusun	Kantor Kec. Karangnongko	Kantor Kec. Karangnongko	12 bulan	19 dokumen	7.000.000	6.000.000	(1.000.000)
4.01 - 4.1.2201 - 27.8	Penyelenggaraan Sambang Warga	Jumlah Kunjungan / Tatap muka Pejabat Ke Wilayah Terlaksana	Jumlah Peserta yang mengikuti sambang warga	Kantor Kec. Karangnongko	Kantor Kec. Karangnongko	12 bulan	500 orang	30.000.000	40.000.000	10.000.000
<b>4.01 - 4.1.2201 - 28</b>	<b>Program Peningkatan Koordinasi, Pembinaan, Fasilitasi Administrasi Ketentraman dan Ketertiban Umum di Kecamatan</b>							<b>60.500.000</b>	<b>70.000.000</b>	<b>9.500.000</b>
4.01 - 4.1.2201 - 28.1	Peningkatan Koordinasi Administrasi Ketentraman dan Ketertiban Umum Kecamatan	Jumlah kegiatan koordinasi administrasi trantib terlaksana	Jumlah kegiatan koordinasi trantibum	Kantor Kec. Karangnongko	Kantor Kec. Karangnongko	12 bulan	10 kegiatan	36.000.000	48.000.000	12.000.000
4.01 - 4.1.2201 - 28.2	Peningkatan Pembinaan Administrasi Ketentraman dan Ketertiban Umum Kecamatan	Jumlah kegiatan pembinaan administrasi trantib terlaksana	Jumlah kegiatan pembinaan trantibum	Kantor Kec. Karangnongko	Kantor Kec. Karangnongko	12 bulan	10 kegiatan	8.500.000	6.000.000	(2.500.000)
4.01 - 4.1.2201 - 28.3	Peningkatan Fasilitasi Administrasi Ketentraman dan Ketertiban Umum Kecamatan	Jumlah kegiatan fasilitasi pembinaan trantib terlaksana	Jumlah kegiatan fasilitasi pembinaan trantib terlaksana	Kantor Kec. Karangnongko	Kantor Kec. Karangnongko	12 bulan	12 bulan	16.000.000	16.000.000	-
<b>4.01 - 4.1.2201 - 29</b>	<b>Program Peningkatan Koordinasi, Pembinaan, Fasilitasi Administrasi Tata Pemerintahan Kecamatan</b>							<b>58.500.000</b>	<b>78.300.000</b>	<b>19.800.000</b>
4.01 - 4.1.2201 - 29.1	Peningkatan Koordinasi Administrasi Tata Pemerintahan Kecamatan	Jumlah kegiatan pembinaan administrasi pemerintahan desa terlaksana	Jumlah kegiatan koordinasi tapem	Kantor Kec. Karangnongko	Kantor Kec. Karangnongko	5 Kegiatan	5 Kegiatan	9.000.000	6.000.000	(3.000.000)
4.01 - 4.1.2201 - 29.2	Peningkatan Pembinaan Administrasi Tata Pemerintahan Kecamatan	Jumlah kegiatan Pembinaan Administrasi Desa terlaksana	Jumlah kegiatan Pembinaan Tapem	Kantor Kec. Karangnongko	Kantor Kec. Karangnongko	12 bulan	10 kegiatan	8.500.000	6.000.000	(2.500.000)
4.01 - 4.1.2201 - 29.3	Peningkatan Fasilitasi Administrasi Tata Pemerintahan Kecamatan	Jumlah kegiatan pembinaan APBDES terlaksana	Jumlah kegiatan fasilitasi Tapem	Kantor Kec. Karangnongko	Kantor Kec. Karangnongko	12 bulan	10 kegiatan	9.000.000	6.400.000	(2.600.000)

Kode	Urusan/Bidang Urusan Pemerintahan Daerah Dan Program/Kegiatan	Indikator Kinerja Program/Kegiatan		Rencana Tahun 2019						
				Lokasi		Target Capaian Kinerja		Pagu Indikatif		
		Sebelum Perubahan	Sesudah Perubahan	Sebelum Perubahan	Sesudah Perubahan	Sebelum Perubahan	Sesudah Perubahan	Sebelum Perubahan	Sesudah Perubahan	Bertambah/ (Berkurang)
1	2	3	4	5	6	7	8	9	10	11
4.01 - 4.1.2201 - 29.4	Intensifikasi PBB Tingkat Kecamatan	Jumlah rapat Intensifikasi PBB terlaksana	Jumlah desa lunas PBB	Kantor Kec. Karangnongko	Kantor Kec. Karangnongko	12 bulan	14 desa	7.000.000	9.900.000	2.900.000
4.01 - 4.1.2201 - 29.7	Lomba Tertib Administrasi Desa	Jumlah Kegiatan Penilaian Lomba Tertib Administrasi Desa	Jumlah Kegiatan Penilaian Tertib Administrasi Desa Terlaksana	Kantor Kec. Karangnongko	Kantor Kec. Karangnongko	14 Desa	14 Desa	15.000.000	15.000.000	-
4.01 - 4.1.2201 - 29.8	Koordinasi Pemilihan Kepala Desa	Jumlah Kegiatan Fasilitasi Pemilihan Kepala Desa Terlaksana	Jumlah Kegiatan Fasilitasi Pemilihan Kepala Desa Terlaksana	Kec. Karangnongko	Kec. Karangnongko	9 Desa	11 Desa	10.000.000	21.000.000	11.000.000
4.01 - 4.1.2201 - 29.9	Koordinasi Pengisian Perangkat Desa	Jumlah Kegiatan Pengisian perangkat Desa terlaksana	Jumlah Desa yang melaksanakan Pengisian perangkat Desa terlaksana	Kantor Kec. Karangnongko	Kantor Kec. Karangnongko	9 Desa	9 Desa	-	14.000.000	14.000.000
<b>4.03 - 4.1.2201 - 27</b>	<b>Program Peningkatan Kualitas Perencanaan</b>	<b>- Jumlah Dokumen Perencanaan Renstra PD disusun tepat waktu - Jumlah Dokumen Perencanaan Renja-PD disusun tepat waktu</b>	<b>- Jumlah Dokumen Perencanaan Renstra PD disusun tepat waktu - Jumlah Dokumen Perencanaan Renja-PD disusun tepat waktu</b>			<b>- 1 jenis dokumen - 2 jenis dokumen</b>	<b>- 1 jenis dokumen - 2 jenis dokumen</b>	<b>5.500.000</b>	<b>5.000.000</b>	<b>(500.000)</b>
4.03 - 4.1.2201 - 27.1	Penyusunan dan evaluasi Rencana Strategis Perangkat Daerah	Jumlah Kegiatan Penyusunan dokumen perencanaan terselesaikan	Jumlah Kegiatan Penyusunan dokumen perencanaan terselesaikan	Kantor Kec. Karangnongko	Kantor Kec. Karangnongko	12 bulan	12 bulan	3.000.000	2.500.000	(500.000)
4.03 - 4.1.2201 - 27.3	Monitoring, evaluasi dan pengendalian Program/Kegiatan Perangkat Daerah	Jumlah kegiatan Koordinasi / Monev dan Evaluasi pengendalian program / kegiatan terlaksana	Jumlah kegiatan Koordinasi / Monev dan Evaluasi pengendalian program / kegiatan terlaksana	Kantor Kec. Karangnongko	Kantor Kec. Karangnongko	12 bulan	12 bulan	2.500.000	2.500.000	-
<b>JUMLAH</b>								<b>708.800.000</b>	<b>816.000.000</b>	<b>107.200.000</b>

**RENCANA PROGRAM DAN KEGIATAN  
PADA PERUBAHAN RENCANA KERJA PEMERINTAH DAERAH (RKPD)  
KABUPATEN KLATEN TAHUN 2019**

**PERANGKAT DAERAH : KECAMATAN JATINOM**

Kode	Urusan/Bidang Urusan Pemerintahan Daerah Dan Program/Kegiatan	Indikator Kinerja Program/Kegiatan		Rencana Tahun 2019						
				Lokasi		Target Capaian Kinerja		Pagu Indikatif		
		Sebelum Perubahan	Sesudah Perubahan	Sebelum Perubahan	Sesudah Perubahan	Sebelum Perubahan	Sesudah Perubahan	Sebelum Perubahan	Sesudah Perubahan	Bertambah/ (Berkurang)
1	2	3	4	5	6	7	8	9	10	11
<b>1.06 - 4.1.2301 - 22</b>	<b>Program Peningkatan Keagamaan</b>							<b>12.000.000</b>	<b>12.000.000</b>	-
1.06 - 4.1.2301 - 22.7	Peningkatan dan Pembinaan keagamaan	Jumlah Kegiatan Pengajian	Jumlah Kegiatan Pengajian	Kecamatan Jatinom	Kecamatan Jatinom	12 Kali	12 Kali	12.000.000	12.000.000	-
<b>1.06 - 4.1.2301 - 26</b>	<b>Program peningkatan pengelolaan logistik</b>							<b>10.000.000</b>	<b>20.000.000</b>	<b>10.000.000</b>
1.06 - 4.1.2301 - 26.2	Pengadaan bahan logistik	Jumlah Kebutuhan Logistik	Jumlah Kebutuhan Logistik	Kecamatan Jatinom	Kecamatan Jatinom	10 Jenis	10 Jenis	10.000.000	20.000.000	10.000.000
<b>2.07 - 4.1.2301 - 15</b>	<b>Program Peningkatan Keberdayaan Masyarakat Perdesaan</b>							<b>15.000.000</b>	<b>15.000.000</b>	-
2.07 - 4.1.2301 - 15.10	Penunjang Operasional Penyampaian Dana Desa	Jumlah penerima dana desa	Jumlah penerima dana desa	Kecamatan Jatinom	Kecamatan Jatinom	17 Desa	17 Desa	15.000.000	15.000.000	-
<b>2.13 - 4.1.2301 - 22</b>	<b>Program Pembinaan Pemuda dan Olahraga</b>							<b>60.000.000</b>	<b>60.000.000</b>	-
2.13 - 4.1.2301 - 22.1	Penyelenggaraan Kegiatan Olahraga Tingkat Kecamatan	Jumlah kegiatan olah raga	Jumlah kegiatan olah raga	Kecamatan Jatinom	Kecamatan Jatinom	5 Macam	5 Macam	25.000.000	25.000.000	-
2.13 - 4.1.2301 - 22.2	Penyelenggaraan Upacara Peringatan Hari Ulang Tahun Republik Indonesia (HUT RI)	Jumlah kegiatan upacara HUT RI	Jumlah kegiatan upacara HUT RI	Kecamatan Jatinom	Kecamatan Jatinom	1 kegiatan	1 kegiatan	35.000.000	35.000.000	-
<b>2.16 - 4.1.2301 - 16</b>	<b>Program Pengelolaan Kekayaan Budaya</b>							<b>305.000.000</b>	<b>255.000.000</b>	<b>(50.000.000)</b>
2.16 - 4.1.2301 - 16.14	Pengiriman Tim Kesenian	Jumlah Kesenian yang Dikirim	Jumlah Kesenian yang Dikirim	Kecamatan Jatinom	Kecamatan Jatinom	4 Jenis	4 Jenis	30.000.000	30.000.000	-
2.16 - 4.1.2301 - 16.15	Pengembangan Kesenian dan Kebudayaan Daerah	Jumlah Kebudayaan yang di kirim	Jumlah Kebudayaan yang di kirim	Kecamatan Jatinom	Kecamatan Jatinom	5 Jenis	5 Jenis	75.000.000	75.000.000	-
2.16 - 4.1.2301 - 16.21	Fasilitasi Perayaan Tradisional	Jumlah Perayaan Tradisional Yaqowiyu	Jumlah Perayaan Tradisional Yaqowiyu	Sendang Plampeyan	Sendang Plampeyan	1 kegiatan	1 kegiatan	200.000.000	150.000.000	(50.000.000)
<b>3.03 - 4.1.2301 - 17</b>	<b>Program peningkatan pemasaran hasil produksi pertanian/perkebunan</b>							<b>150.000.000</b>	<b>125.000.000</b>	<b>(25.000.000)</b>
3.03 - 4.1.2301 - 17.7	Promosi atas hasil produksi pertanian/perkebunan unggulan daerah	Jumlah penyelenggaraan festival durian	Jumlah penyelenggaraan festival durian	Lapangan Randulanang	Lapangan Randulanang	1 paket	1 paket	150.000.000	125.000.000	(25.000.000)
<b>3.07 - 4.1.2301 - 16</b>	<b>Program pengembangan industri kecil dan menengah</b>							<b>5.000.000</b>	<b>5.000.000</b>	-
3.07 - 4.1.2301 - 16.11	Pengembangan Produk Unggulan Wilayah	Jumlah Desa / Kelurahan yang memiliki produk unggulan	Jumlah Desa / Kelurahan yang memiliki produk unggulan	Kecamatan Jatinom	Kecamatan Jatinom	18 Desa / Kelurahan	18 Desa / Kelurahan	5.000.000	5.000.000	-
<b>4.01 - 4.1.2301 - 1</b>	<b>Program Pelayanan Administrasi Perkantoran</b>							<b>225.600.000</b>	<b>237.500.000</b>	<b>11.900.000</b>
4.01 - 4.1.2301 - 1.1	Penyediaan jasa surat menyurat	Jumlah surat keluar dalam 1 tahun	Jumlah surat terkirim	Kecamatan Jatinom	Kecamatan Jatinom	875 surat	875 surat	3.300.000	3.300.000	-
4.01 - 4.1.2301 - 1.2	Penyediaan jasa komunikasi, sumber daya air dan listrik	Jumlah rekening jasa dan penambahan daya listrik	Jumlah jenis rekening terbayar	Kecamatan Jatinom	Kecamatan Jatinom	3 rekening	3 rekening	33.000.000	43.000.000	10.000.000

Kode	Urusan/Bidang Urusan Pemerintahan Daerah Dan Program/Kegiatan	Indikator Kinerja Program/Kegiatan		Rencana Tahun 2019						
				Lokasi		Target Capaian Kinerja		Pagu Indikatif		
		Sebelum Perubahan	Sesudah Perubahan	Sebelum Perubahan	Sesudah Perubahan	Sebelum Perubahan	Sesudah Perubahan	Sebelum Perubahan	Sesudah Perubahan	Bertambah/ (Berkurang)
1	2	3	4	5	6	7	8	9	10	11
4.01 - 4.1.2301 - 1.7	Penyediaan jasa administrasi keuangan	Jumlah THL Administasi	Jumlah THL Administasi Keuangan	Kecamatan Jatinom	Kecamatan Jatinom	2 orang	2 orang	45.500.000	26.000.000	(19.500.000)
4.01 - 4.1.2301 - 1.8	Penyediaan jasa kebersihan kantor	Jumlah tenaga kebersihan kantor	Jumlah THL kebersihan kantor	Kecamatan Jatinom	Kecamatan Jatinom	1 orang	1 orang	23.300.000	14.000.000	(9.300.000)
4.01 - 4.1.2301 - 1.10	Penyediaan alat tulis kantor	Jumlah ATK menurut jenisnya	Jumlah jenis ATK tersedia	Kecamatan Jatinom	Kecamatan Jatinom	20 jenis	20 jenis	15.000.000	14.000.000	(1.000.000)
4.01 - 4.1.2301 - 1.11	Penyediaan barang cetakan dan penggandaan	Jumlah belanja cetak dan penggandaan menurut jenisnya	Jumlah jenis cetak dan penggandaan	Kecamatan Jatinom	Kecamatan Jatinom	5 jenis	5 jenis	10.000.000	9.000.000	(1.000.000)
4.01 - 4.1.2301 - 1.17	Penyediaan makanan dan minuman	Jumlah kegiatan rapat rutin	Jumlah kegiatan rapat	Kecamatan Jatinom	Kecamatan Jatinom	12 kali	18 kali	15.000.000	26.000.000	11.000.000
4.01 - 4.1.2301 - 1.18	Rapat-rapat koordinasi dan konsultasi ke luar daerah	Frekwensi rapat, koordinasi, konsultasi luar daerah	Jumlah frekuensi perjalanan luar daerah	Dalam negeri	Dalam negeri	7 kegiatan	12 kegiatan	15.000.000	50.000.000	35.000.000
4.01 - 4.1.2301 - 1.19	Rapat-rapat koordinasi dan konsultasi dalam daerah	Frekwensi rapat, konsultasi, koordinasi dalam daerah	Jumlah frekuensi perjalanan dalam daerah	wilayah Kab. Klaten	wilayah Kab. Klaten	70 kegiatan	75 kegiatan	20.000.000	25.700.000	5.700.000
4.01 - 4.1.2301 - 1.20	Penyediaan Jasa Pengamanan Kantor	Jumlah tenaga keamanan kantor	Jumlah tenaga keamanan kantor	Kecamatan Jatinom	Kecamatan Jatinom	2 orang	2 orang	45.500.000	26.500.000	(19.000.000)
<b>4.01 - 4.1.2301 - 2</b>	<b>Program Peningkatan Sarana dan Prasarana Aparatur</b>							<b>290.000.000</b>	<b>80.500.000</b>	<b>(209.500.000)</b>
4.01 - 4.1.2301 - 2.7	Pengadaan perlengkapan gedung kantor	Jumlah Pengadaan AC		Kecamatan Jatinom		3 Unit		15.000.000	-	(15.000.000)
4.01 - 4.1.2301 - 2.8	Pengadaan peralatan rumah jabatan/dinas	Jumlah Peralatan Rumah Dinas		Kecamatan Jatinom		20 Jenis		60.000.000	-	(60.000.000)
4.01 - 4.1.2301 - 2.9	Pengadaan peralatan gedung kantor	Jumlah Pengadaan Peralatan Kantor Lap Top dan Printer		Kecamatan Jatinom		6 Buah		30.000.000	-	(30.000.000)
4.01 - 4.1.2301 - 2.24	Pemeliharaan rutin/berkala kendaraan dinas/operasional	Jumlah Kendaraan Dinas dalam Pemeliharaan	Jumlah Kendaraan Dinas dalam Pemeliharaan	Kecamatan Jatinom	Kecamatan Jatinom	6 Unit	6 Unit	8.000.000	8.000.000	-
4.01 - 4.1.2301 - 2.28	Pemeliharaan rutin/berkala peralatan gedung kantor	Jumlah Peralatan Kantor Dalam Pemeliharaan	Jumlah Peralatan Kantor Dalam Pemeliharaan	Kecamatan Jatinom	Kecamatan Jatinom	8 Buah	8 Buah	7.000.000	2.500.000	(4.500.000)
4.01 - 4.1.2301 - 2.42	Rehabilitasi sedang/berat gedung kantor	Jumlah Pemeliharaan aula kantor		Kecamatan Jatinom		1 unit		100.000.000	-	(100.000.000)
4.01 - 4.1.2301 - 2.53	Penataan Lingkungan Kantor	Luas pagar kantor yang perlu di rehab	Jumlah luas lingkungan kantor tertata/terehab	Kecamatan Jatinom	Kecamatan Jatinom	200 meter persegi	200 meter persegi	70.000.000	70.000.000	-
<b>4.01 - 4.1.2301 - 6</b>	<b>Program peningkatan pengembangan sistem pelaporan capaian kinerja dan keuangan</b>							<b>1.500.000</b>	<b>1.500.000</b>	-
4.01 - 4.1.2301 - 6.1	Penyusunan laporan capaian kinerja dan ikhtisar realisasi kinerja SKPD	Jumlah Dokumen LKJIP	Jumlah Dokumen LKJIP	Kecamatan Jatinom	Kecamatan Jatinom	1 Dokumen	1 Dokumen	1.500.000	1.500.000	-
<b>4.01 - 4.1.2301 - 27</b>	<b>Program Peningkatan Koordinasi, Pembinaan dan Fasilitasi Administrasi Pemberdayaan Masyarakat Desa/Kelurahan di Kecamatan</b>							<b>84.000.000</b>	<b>75.000.000</b>	<b>(9.000.000)</b>
4.01 - 4.1.2301 - 27.1	Peningkatan Koordinasi Administrasi Pemberdayaan Masyarakat Desa/Kelurahan di Kecamatan	Jumlah Desa / Kelurahan Yang Mengikuti Musrenbangkec	Jumlah Desa / Kelurahan Yang Mengikuti Musrenbangkec	Kecamatan Jatinom	Kecamatan Jatinom	18 Desa / Kelurahan	18 Desa / Kelurahan	8.000.000	5.000.000	(3.000.000)
4.01 - 4.1.2301 - 27.2	Peningkatan Pembinaan Administrasi Pemberdayaan Masyarakat Desa/Kelurahan Kecamatan	Jumlah Desa / Kelurahan yang mendapatkan Pembinaan	Jumlah Desa / Kelurahan yang mendapatkan Pembinaan	Kecamatan Jatinom	Kecamatan Jatinom	18 Desa / Kelurahan	18 Desa / Kelurahan	8.000.000	5.000.000	(3.000.000)
4.01 - 4.1.2301 - 27.3	Peningkatan Fasilitasi Administrasi Pemberdayaan Masyarakat Desa/Kelurahan Kecamatan	Jumlah desa/kelurahan yang mendapatkan fasilitasi	Jumlah desa/kelurahan yang mendapatkan fasilitasi	Kecamatan Jatinom	Kecamatan Jatinom	18 desa/kelurahan	18 desa/kelurahan	8.000.000	5.000.000	(3.000.000)

Kode	Urusan/Bidang Urusan Pemerintahan Daerah Dan Program/Kegiatan	Indikator Kinerja Program/Kegiatan		Rencana Tahun 2019						
		Sebelum Perubahan	Sesudah Perubahan	Lokasi		Target Capaian Kinerja		Pagu Indikatif		
				Sebelum Perubahan	Sesudah Perubahan	Sebelum Perubahan	Sesudah Perubahan	Sebelum Perubahan	Sesudah Perubahan	Bertambah/ (Berkurang)
1	2	3	4	5	6	7	8	9	10	11
4.01 - 4.1.2301 - 27.5	Pembinaan 10 Program PKK Tingkat Kecamatan	Jumlah Anggota PKK Desa dan PKK Kecamatan	Jumlah Anggota PKK Desa dan PKK Kecamatan	Kecamatan Jatinom	Kecamatan Jatinom	482 Orang	482 Orang	25.000.000	25.000.000	-
4.01 - 4.1.2301 - 27.6	Penyusunan Profil Desa/Kelurahan	Jumlah Dokumen Profil	Jumlah Dokumen Profil	Kecamatan Jatinom	Kecamatan Jatinom	1 Dokumen	1 Dokumen	5.000.000	5.000.000	-
4.01 - 4.1.2301 - 27.8	Penyelenggaraan Sumbang Warga	Jumlah desa yang ditempati penyelenggaraan sumbang warga	Jumlah desa yang ditempati penyelenggaraan sumbang warga	Kecamatan Jatinom	Kecamatan Jatinom	1 desa	1 desa	30.000.000	30.000.000	-
<b>4.01 - 4.1.2301 - 28</b>	<b>Program Peningkatan Koordinasi, Pembinaan, Fasilitasi Administrasi Ketentraman dan Ketertiban Umum di Kecamatan</b>							<b>73.000.000</b>	<b>51.500.000</b>	<b>(21.500.000)</b>
4.01 - 4.1.2301 - 28.1	Peningkatan Koordinasi Administrasi Ketentraman dan Ketertiban Umum Kecamatan	Jumlah Pelaksanaan Patroli Terpadu	Jumlah Pelaksanaan Patroli Terpadu	Kecamatan Jatinom	Kecamatan Jatinom	12 Kali	12 Kali	37.000.000	36.000.000	(1.000.000)
4.01 - 4.1.2301 - 28.2	Peningkatan Pembinaan Administrasi Ketentraman dan Ketertiban Umum Kecamatan	Jumlah Linmas yang terbina	Jumlah Linmas yang terbina	Kecamatan Jatinom	Kecamatan Jatinom	558 Orang	558 Orang	6.000.000	6.000.000	-
4.01 - 4.1.2301 - 28.3	Peningkatan Fasilitasi Administrasi Ketentraman dan Ketertiban Umum Kecamatan	Jumlah Desa yang Mendapat Fasilitasi	Jumlah Desa yang Mendapat Fasilitasi	Kecamatan Jatinom	Kecamatan Jatinom	18 Desa / Kelurahan	18 Desa / Kelurahan	30.000.000	9.500.000	(20.500.000)
<b>4.01 - 4.1.2301 - 29</b>	<b>Program Peningkatan Koordinasi, Pembinaan, Fasilitasi Administrasi Tata Pemerintahan Kecamatan</b>							<b>178.000.000</b>	<b>77.000.000</b>	<b>(101.000.000)</b>
4.01 - 4.1.2301 - 29.1	Peningkatan Koordinasi Administrasi Tata Pemerintahan Kecamatan	Jumlah Frekuensi fasilitasi Pengelolaan Keuangan Desa	Jumlah Frekuensi fasilitasi Pengelolaan Keuangan Desa	Kecamatan Jatinom	Kecamatan Jatinom	17 kali	17 kali	15.000.000	15.000.000	-
4.01 - 4.1.2301 - 29.2	Peningkatan Pembinaan Administrasi Tata Pemerintahan Kecamatan	Jumlah Perdes yang ditetapkan	Jumlah Perdes yang ditetapkan	Kecamatan Jatinom	Kecamatan Jatinom	34 Perdes	34 Perdes	10.000.000	10.000.000	-
4.01 - 4.1.2301 - 29.3	Peningkatan Fasilitasi Administrasi Tata Pemerintahan Kecamatan	Jumlah Desa yang Terfasilitasi dalam penyelenggaraan Pilpres dan Pileg	Jumlah Desa yang Terfasilitasi dalam penyelenggaraan Pilpres dan Pileg	Kecamatan Jatinom	Kecamatan Jatinom	17 Desa	17 Desa	60.000.000	9.000.000	(51.000.000)
4.01 - 4.1.2301 - 29.4	Intensifikasi PBB Tingkat Kecamatan	Jumlah SPPT	Jumlah SPPT	Kecamatan Jatinom	Kecamatan Jatinom	22.942 lembar	22.942 lembar	6.000.000	6.000.000	-
4.01 - 4.1.2301 - 29.7	Lomba Tertib Administrasi Desa	Jumlah Desa Yang Mengikuti Lomba Tertib Administrasi	Jumlah Desa Yang Mengikuti Lomba Tertib Administrasi	Kecamatan Jatinom	Kecamatan Jatinom	17 Desa	17 Desa	12.000.000	12.000.000	-
4.01 - 4.1.2301 - 29.8	Koordinasi Pemilihan Kepala Desa	Jumlah Desa Yang Menyelenggarakan Pemilihan Kepala Desa	Jumlah Desa Yang Menyelenggarakan Pemilihan Kepala Desa	Kecamatan Jatinom	Kecamatan Jatinom	15 Desa	15 Desa	75.000.000	25.000.000	(50.000.000)
<b>4.03 - 4.1.2301 - 27</b>	<b>Program Peningkatan Kualitas Perencanaan</b>	<b>- Jumlah Dokumen Perencanaan Renstra PD disusun tepat waktu - Jumlah Dokumen Perencanaan Renja-PD disusun tepat waktu</b>	<b>- Jumlah Dokumen Perencanaan Renstra PD disusun tepat waktu - Jumlah Dokumen Perencanaan Renja-PD disusun tepat waktu</b>			<b>- 1234 jenis dokumen - 5678 jenis dokumen</b>	<b>- 1234 jenis dokumen - 5678 jenis dokumen</b>	<b>11.000.000</b>	<b>11.000.000</b>	<b>-</b>
4.03 - 4.1.2301 - 27.2	Penyusunan dan evaluasi Rencana Kerja Perangkat Daerah	Jumlah Dokumen Perencanaan	Jumlah Dokumen Perencanaan	Kecamatan Jatinom	Kecamatan Jatinom	7 Dokumen	7 Dokumen	7.500.000	7.500.000	-
4.03 - 4.1.2301 - 27.3	Monitoring, evaluasi dan pengendalian Program/Kegiatan Perangkat Daerah	Jumlah Dokumen Pelaporan	Jumlah Dokumen Pelaporan	Kecamatan Jatinom	Kecamatan Jatinom	16 Dokumen	16 Dokumen	3.500.000	3.500.000	-
<b>JUMLAH</b>								<b>1.420.100.000</b>	<b>1.026.000.000</b>	<b>(394.100.000)</b>

**RENCANA PROGRAM DAN KEGIATAN  
PADA PERUBAHAN RENCANA KERJA PEMERINTAH DAERAH (RKPD)  
KABUPATEN KLATEN TAHUN 2019**

**PERANGKAT DAERAH : KELURAHAN JATINOM**

Kode	Urusan/Bidang Urusan Pemerintahan Daerah Dan Program/Kegiatan	Indikator Kinerja Program/Kegiatan		Rencana Tahun 2019						
		Sebelum Perubahan	Sesudah Perubahan	Lokasi		Target Capaian Kinerja		Pagu Indikatif		
				Sebelum Perubahan	Sesudah Perubahan	Sebelum Perubahan	Sesudah Perubahan	Sebelum Perubahan	Sesudah Perubahan	Bertambah/ (Berkurang)
1	2	3	4	5	6	7	8	9	10	11
1.03 - 4.1.2302 - 16	Program pembangunan saluran drainase/gorong-gorong	- Gorong-gorong dalam kondisi baik	- Gorong-gorong dalam kondisi baik			- 0,5 %	- 0,5 %	190.000.000	98.725.000	(91.275.000)
1.03 - 4.1.2302 - 16.6	Peningkatan Saluran Drainase/Gorong-gorong	Jumlah Saluran Drainase / Gorong-Gorong	Jumlah Saluran Drainase / Gorong-Gorong yang terbangun	Kelurahan Jatinom	Kelurahan Jatinom	1 Paket (RW 01 , RW 02, RW 05, RW 6	1 Paket (RW 04 )	190.000.000	98.725.000	(91.275.000)
1.03 - 4.1.2302 - 17	Program pembangunan turap/talud/bronjong	- Pembangunan Turap/talud/bronjong	- Pembangunan Turap/talud/bronjong			- 0.1 km	- 0.1 km	144.000.000	-	(144.000.000)
1.03 - 4.1.2302 - 17.3	Pembangunan turap/talud/bronjong	Jumlah Talud saluaran air dan Talud penahan tebing		Kelurahan Jatinom		1 Paket ( RT 10,RT 11 /Rw05 )		144.000.000	-	(144.000.000)
1.03 - 4.1.2302 - 18	Program rehabilitasi/pemeliharaan jalan dan jembatan	- Volume rehabilitasi/pemeliharaan jalan dan jembatan	- Volume rehabilitasi/pemeliharaan jalan dan jembatan			- 100 m2	- 100 m2	100.000.000	70.000.000	(30.000.000)
1.03 - 4.1.2302 - 18.3	Rehabilitasi/pemeliharaan jalan	Jumlah Jalan yang di perbaiki	Jumlah Jalan yang di perbaiki	Kelurahan Jatinom	Kelurahan Jatinom	1 Paket (Rw02 dan Rw04)	1 Paket (Rw. 06 )	100.000.000	70.000.000	(30.000.000)
1.03 - 4.1.2302 - 28	Program Pengendalian Banjir	- Luas Wilayah Kebanjiran - Prosentase penduduk yang terlayani sistem jaringan drainase skala kota sehingga tidak terjadi genangan (lebih dari 30 cm, selama 6 jam) lebih dari 2 kali setahun (Lingkungan permukiman perkotaan)	- Luas Wilayah Kebanjiran - Prosentase penduduk yang terlayani sistem jaringan drainase skala kota sehingga tidak terjadi genangan (lebih dari 30 cm, selama 6 jam) lebih dari 2 kali setahun (Lingkungan permukiman perkotaan)			- 0,1 ha - 4 %	- 0,1 ha - 4 %	217.000.000	29.500.000	(187.500.000)
1.03 - 4.1.2302 - 28.7	Peningkatan pembersihan dan pengerukan sungai/kali	Jumlah Honor THL Kebersihan Sungai	Jumlah Honor THL Kebersihan Sungai	Kelurahan Jatinom	Kelurahan Jatinom	2 Orang	2 Orang	47.000.000	29.500.000	(17.500.000)
1.03 - 4.1.2302 - 28.8	Peningkatan pembangunan pusat-pusat pengendali banjir	Jumlah Sungai yang di Normalisasi		Kelurahan Jatinom		1 Paket		170.000.000	-	(170.000.000)
1.03 - 4.1.2302 - 30	Program pembangunan infrastruktur perdesaan/perkotaan	- Lingkungan Pemukiman Layak	- Lingkungan Pemukiman Layak			- 0.2 ha	- 0.2 ha	160.000.000	444.321.200	284.321.200
1.03 - 4.1.2302 - 30.12	Pembangunan gedung/balai/kantor/bangunan lainnya	Jumlah Panggung sebaran apem yang di rehab	Jumlah bangunan / Panggung sebaran apem yang terbangun	Kelurahan Jatinom	Kelurahan Jatinom	1 Unit ( Plampeyan RT 4 / RW II)	1 Unit	160.000.000	200.000.000	40.000.000
1.03 - 4.1.2302 - 30.16	Pembangunan Sarana dan Prasarana Kelurahan (DAU Tambahan)		Jumlah infrastruktur yang diterbangun		Kelurahan Jatinom		4 kegiatan	-	244.321.200	244.321.200
2.05 - 4.1.2302 - 16	Program Pengendalian Pencemaran dan Perusakan Lingkungan Hidup	- Pengkajian Pencemaran status mutu air - Pengkajian Pencemaran status mutu air - Cakupan pengawasan terhadap pelaksanaan amdal.	- Pengkajian Pencemaran status mutu air - Pengkajian Pencemaran status mutu air - Cakupan pengawasan terhadap pelaksanaan amdal.			- 1 lokasi di sungai - 1 sumur - 10 %	- 1 lokasi di sungai - 1 sumur - 10 %	30.000.000	20.000.000	(10.000.000)
2.05 - 4.1.2302 - 16.17	Pelaksanaan Lomba K3 Tk. Kelurahan	Jumlah Kegiatan Lomba k3 Kelurahan yang dilaksanakan	Jumlah Kegiatan Lomba k3 Kelurahan yang dilaksanakan	Kelurahan Jatinom	Kelurahan Jatinom	1 kegiatan	1 kegiatan	30.000.000	20.000.000	(10.000.000)



Kode	Urusan/Bidang Urusan Pemerintahan Daerah Dan Program/Kegiatan	Indikator Kinerja Program/Kegiatan		Rencana Tahun 2019						
				Lokasi		Target Capaian Kinerja		Pagu Indikatif		
		Sebelum Perubahan	Sesudah Perubahan	Sebelum Perubahan	Sesudah Perubahan	Sebelum Perubahan	Sesudah Perubahan	Sebelum Perubahan	Sesudah Perubahan	Bertambah/ (Berkurang)
1	2	3	4	5	6	7	8	9	10	11
2.05 - 4.1.2302 - 24	Program pengelolaan ruang terbuka hijau (RTH)	- Rasio Ruang Terbuka Hijau per Satuan Luas Wilayah ber HPL/HGB - Jumlah penataan taman kota - Luasan hutan kota	- Rasio Ruang Terbuka Hijau per Satuan Luas Wilayah ber HPL/HGB - Jumlah penataan taman kota - Luasan hutan kota			- 0,5 % - 1 titik/lokasi - 0,2 ha	- 0,5 % - 1 titik/lokasi - 0,2 ha	150.000.000	190.000.000	40.000.000
2.05 - 4.1.2302 - 24.7	Pengembangan taman rekreasi	Jumlah Pusat Jajanan/oleh-oleh yang dibangun	Jumlah Taman yang dibangun	Kelurahan Jatinom	Sebaran Apem Plampeyan Jatinom	1 Paket (Oro oro ya-qowiyuu)	1 Paket (Pengembangan Taman Rekreasi))	150.000.000	190.000.000	40.000.000
2.07 - 4.1.2302 - 15	Program Peningkatan Keberdayaan Masyarakat Perdesaan	- Jumlah rumah tangga miskin - Rata-rata jumlah kelompok binaan lembaga pemberdayaan masyarakat (LPMD/K)	- Jumlah rumah tangga miskin - Rata-rata jumlah kelompok binaan lembaga pemberdayaan masyarakat (LPMD/K)			- 100 jiwa - 1 Lembaga	- 100 jiwa - 1 Lembaga	15.000.000	118.619.800	103.619.800
2.07 - 4.1.2302 - 15.6	Peningkatan Implementasi Pemberdayaan Masyarakat Pedesaan (BBGRM)	Jumlah kegiatan Bulan Bakti Gotong - royong masyarakat (BBGRM)	Jumlah kegiatan Bulan Bakti Gotong - royong masyarakat (BBGRM)	Kelurahan Jatinom	Kelurahan Jatinom	1 Paket	1 Paket	15.000.000	10.000.000	(5.000.000)
2.07 - 4.1.2302 - 15.16	Pemberdayaan Masyarakat Kelurahan (DAU Tambahan)		Jumlah kegiatan yang dilaksanakan		Kelurahan Jatinom		3 kegiatan	-	108.619.800	108.619.800
2.07 - 4.1.2302 - 20	Program Pemberdayaan dan Kesejahteraan Keluarga	- PKK Aktif	- PKK Aktif			- 1 Lembaga	- 1 Lembaga	2.000.000	3.000.000	1.000.000
2.07 - 4.1.2302 - 20.1	Penguatan kelembagaan kader pemberdayaan pembinaan kesejahteraan keluarga	Jumlah Honor PPKB yang dibayar	Jumlah Honor PPKB yang terbayar	Kelurahan Jatinom	Kelurahan Jatinom	2 orang	2 orang	2.000.000	3.000.000	1.000.000
2.13 - 4.1.2302 - 22	Program Pembinaan Pemuda dan Olahraga							10.000.000	15.775.000	5.775.000
2.13 - 4.1.2302 - 22.1	Penyelenggaraan Kegiatan Olahraga Tingkat Kecamatan/Kelurahan	Jumlah olah raga yang dilombakan	Jumlah kegiatan olah raga yang terlaksana	Kelurahan Jatinom	Kelurahan Jatinom	1 kegiatan (jalan Sehat)	2 kegiatan	10.000.000	15.775.000	5.775.000
2.16 - 4.1.2302 - 16	Program Pengelolaan Kekayaan Budaya	- Jumlah jenis kesenian - Pagelaran seni dan budaya tradisional - Jumlah gedung kesenian	- Jumlah jenis kesenian - Pagelaran seni dan budaya tradisional - Jumlah gedung kesenian			- 1 jenis - 1 kegiatan - 1 buah	- 1 jenis - 1 kegiatan - 1 buah	15.000.000	15.000.000	-
2.16 - 4.1.2302 - 16.21	Fasilitasi Perayaan Tradisional	Jumlah Perayaan Tradisional Ya-Qowiyuu	Jumlah Perayaan Tradisional Ya-Qowiyuu	Kelurahan Jatinom	Kelurahan Jatinom	1 Kegiatan (Sebaran Apem)	1 Kegiatan (Sebaran Apem)	15.000.000	15.000.000	-
4.01 - 4.1.2302 - 1	Program Pelayanan Administrasi Perkantoran							186.700.000	118.700.000	(68.000.000)
4.01 - 4.1.2302 - 1.1	Penyediaan jasa surat menyurat	Jumlah surat masuk dan keluar		Kelurahan Jatinom		60 surat		7.000.000	-	(7.000.000)
4.01 - 4.1.2302 - 1.2	Penyediaan jasa komunikasi, sumber daya air dan listrik	jumlah pajak yang dibayar ( Listrik, Telepon/Internet dan air)	jumlah Rekening yang terbayar	Kelurahan Jatinom	Kelurahan Jatinom	12 bulan	3 jenis	15.000.000	27.000.000	12.000.000
4.01 - 4.1.2302 - 1.7	Penyediaan jasa administrasi keuangan	Jumlah THL tenaga administrasi keuangan	Jumlah THL tenaga administrasi keuangan	Kelurahan Jatinom	Kelurahan Jatinom	2 orang	2 orang	47.000.000	29.300.000	(17.700.000)
4.01 - 4.1.2302 - 1.8	Penyediaan jasa kebersihan kantor	Jumlah THL kebersihan	Jumlah THL kebersihan	Kantor kelurahan Jatinom	Kantor kelurahan Jatinom	1 orang	1 orang	24.000.000	14.000.000	(10.000.000)
4.01 - 4.1.2302 - 1.10	Penyediaan alat tulis kantor	Jumlah ATK	Jumlah jenis ATK tersedia	Kelurahan Jatinom	Kelurahan Jatinom	1 paket	30 jenis	5.700.000	6.500.000	800.000
4.01 - 4.1.2302 - 1.11	Penyediaan barang cetakan dan penggandaan	Jumlah penggandaan dan cetakan.	Jumlah jenis cetak dan penggandaan	Kelurahan Jatinom	Kelurahan Jatinom	12 bulan	2 jenis	2.000.000	1.800.000	(200.000)

Kode	Urusan/Bidang Urusan Pemerintahan Daerah Dan Program/Kegiatan	Indikator Kinerja Program/Kegiatan		Rencana Tahun 2019						
				Lokasi		Target Capaian Kinerja		Pagu Indikatif		
		Sebelum Perubahan	Sesudah Perubahan	Sebelum Perubahan	Sesudah Perubahan	Sebelum Perubahan	Sesudah Perubahan	Sebelum Perubahan	Sesudah Perubahan	Bertambah/ (Berkurang)
1	2	3	4	5	6	7	8	9	10	11
4.01 - 4.1.2302 - 1.14	Penyediaan peralatan rumah tangga	Jumlah Pengadaan Peralatan Rumah Tangga Yang tersedia		Kelurahan Jatinom		6 Jenis ( 200 gelas dan piring, 1 Kulkas, 2 Kompor gas dan tabung, 40 Taplak Meja )		20.000.000	-	(20.000.000)
4.01 - 4.1.2302 - 1.15	Penyediaan bahan bacaan dan peraturan perundang-undangan	Jumlah jenis Surat Kabar	Jumlah bahan bacaan dan peraturan perundang undangan	Kelurahan Jatinom	Kelurahan Jatinom	12 Bulan ( Surat Kabar Solo Pos dan Joglo Pos	2 buah ( Surat Kabar Solo Pos dan Joglo Pos	2.000.000	1.600.000	(400.000)
4.01 - 4.1.2302 - 1.17	Penyediaan makanan dan minuman	Jumlah Makan dan Minum Rapat	Jumlah Makan dan Minum tersedia	Kelurahan Jatinom	Kelurahan Jatinom	12 bulan	4 paket	4.000.000	4.000.000	-
4.01 - 4.1.2302 - 1.18	Rapat-rapat koordinasi dan konsultasi ke luar daerah	Jumlah Study Banding	Jumlah frekuensi perjalanan luar daerah	Kelurahan Jatinom	Kelurahan Jatinom	1 kali	1 kali	15.000.000	15.000.000	-
4.01 - 4.1.2302 - 1.19	Rapat-rapat koordinasi dan konsultasi dalam daerah	Jumlah perjalanan dalam daerah	Jumlah frekuensi perjalanan dalam daerah	Kelurahan Jatinom	Kelurahan Jatinom	30 kegiatan	30 kali	3.000.000	4.000.000	1.000.000
4.01 - 4.1.2302 - 1.20	Penyediaan Jasa Pengamanan Kantor	Jumlah THL Keamanan	Jumlah THL Keamanan	Kelurahan Jatinom	Kelurahan Jatinom	1 orang	1 orang	22.000.000	15.500.000	(6.500.000)
4.01 - 4.1.2302 - 1.24	Penyusunan perencanaan dan pelaporan	Jumlah dokumen Perencanaan dan Pelaporan yang di buat		Kelurahan Jatinom		7 Dokumen ( 2 Perencanaan, 5 Laporan)		20.000.000	-	(20.000.000)
<b>4.01 - 4.1.2302 - 2</b>	<b>Program Peningkatan Sarana dan Prasarana Aparatur</b>							<b>90.000.000</b>	<b>119.500.000</b>	<b>29.500.000</b>
4.01 - 4.1.2302 - 2.7	Pengadaan perlengkapan gedung kantor	Jumlah dan jenis Perlengkapan gedung kantor	Jumlah Perlengkapan gedung kantor terbeli	Kantor Kelurahan Jatinom	Kantor Kelurahan Jatinom	2 Jenis ( 2 AC, 100 Kursi)	50 Unit ( 30 kain korden, 50 Kursi )	17.000.000	40.000.000	23.000.000
4.01 - 4.1.2302 - 2.9	Pengadaan peralatan gedung kantor	Jumlah pengadaan Peralatan kantor yang dibayar	Jumlah Peralatan gedung kantor terbeli	Kantor Kelurahan Jatinom	Kantor Kelurahan Jatinom	5 Unit( 2 Laptop, 2 Printer, 1 LCD Proyektor dan Layar)	13 Unit ( 3 Printer, 10 unit kipas angin )	30.000.000	28.000.000	(2.000.000)
4.01 - 4.1.2302 - 2.10	Pengadaan mebeleur	Jumlah pengadaan Mebeleur	Jumlah Mebeleur terbeli	Kantor Kelurahan Jatinom	Kantor Kelurahan Jatinom	4 Unit (1 set Meja Kursi Tamu, 1 set Kursi Tunggu, 2 Almari, 2 set Meja Kursi Kerja)	10 Unit (6 unit lemari arsip, 1 unit podium, 3 unit meja Biro)Meja Kursi Tamu, 1 set Kursi T, 2 Almari, 2 set Meja Kursi Kerja)	40.000.000	50.000.000	10.000.000
4.01 - 4.1.2302 - 2.24	Pemeliharaan rutin/berkala kendaraan dinas/operasional	Jumlah Pemeliharaan kendaraan dinas yang dibayar	Jumlah kendaraan dinas / operasional terpelihara	Kantor Kelurahan Jatinom	Kantor Kelurahan Jatinom	1 Unit (1 Motor)	1 Unit	3.000.000	1.500.000	(1.500.000)
<b>4.01 - 4.1.2302 - 6</b>	<b>Program peningkatan pengembangan sistem pelaporan capaian kinerja dan keuangan</b>							<b>5.000.000</b>	<b>-</b>	<b>(5.000.000)</b>
4.01 - 4.1.2302 - 6.4	Penyusunan pelaporan keuangan akhir tahun	Jumlah Dokumen Pelaporan Keuangan		Kantor Kelurahan Jatinom		1 Dokumen		1.800.000	-	(1.800.000)
4.01 - 4.1.2302 - 6.5	Pengelolaan Aset SKPD	Jumlah Dokumen Laporan Aset OPD di kelola		Kantor Kelurahan Jatinom		5 Dokumen (Triwulan dan rekon)		1.700.000	-	(1.700.000)
4.01 - 4.1.2302 - 6.7	Monev kegiatan SKPD	Jumlah Kegiatan monev yang dilaksanakan		Kantor Kelurahan Jatinom		2 Semester		1.500.000	-	(1.500.000)
<b>4.01 - 4.1.2302 - 21</b>	<b>Program Peningkatan Kapasitas Kelembagaan Kemasyarakatan</b>							<b>67.000.000</b>	<b>101.100.000</b>	<b>34.100.000</b>

Kode	Urusan/Bidang Urusan Pemerintahan Daerah Dan Program/Kegiatan	Indikator Kinerja Program/Kegiatan		Rencana Tahun 2019						
				Lokasi		Target Capaian Kinerja		Pagu Indikatif		
		Sebelum Perubahan	Sesudah Perubahan	Sebelum Perubahan	Sesudah Perubahan	Sebelum Perubahan	Sesudah Perubahan	Sebelum Perubahan	Sesudah Perubahan	Bertambah/ (Berkurang)
1	2	3	4	5	6	7	8	9	10	11
4.01 - 4.1.2302 - 21.1	Pemberdayaan RT	Jumlah Kegiatan Pemberdayaan RT yang dilaksanakan	Jumlah RT yang diberdayakan	Kantor Kelurahan Jatinom	Kantor Kelurahan Jatinom	4 kali	15 RT	3.000.000	30.000.000	27.000.000
4.01 - 4.1.2302 - 21.2	Pemberdayaan RW	Jumlah Kegiatan Pemberdayaan RW yang dilaksanakan	Jumlah RW yang diberdayakan	Kantor Kelurahan Jatinom	Kantor Kelurahan Jatinom	4 kali	7 RW	3.000.000	15.600.000	12.600.000
4.01 - 4.1.2302 - 21.3	Pemberdayaan PKK	Jumlah Kegiatan Pemberdayaan PKK yang dilaksanakan	Jumlah Kegiatan Pemberdayaan PKK yang dilaksanakan	Kantor Kelurahan Jatinom	Kantor Kelurahan Jatinom	12 kali	12 kali	10.000.000	15.000.000	5.000.000
4.01 - 4.1.2302 - 21.4	Pemberdayaan Karang Taruna TK Kelurahan	Jumlah Kegiatan Pemberdayaan Karang Taruna yang dilaksanakan	Jumlah pemberdayaan karang taruna yang dilaksanakan	Kelurahan Jatinom	Kelurahan Jatinom	2 Kegiatan	1 tahun	3.000.000	5.000.000	2.000.000
4.01 - 4.1.2302 - 21.5	Operasional LPMK	Jumlah Kegiatan operasional LMPK yang dilaksanakan	Jumlah Kegiatan operasional LMPK yang dilaksanakan	Kantor Kelurahan Jatinom	Kantor Kelurahan Jatinom	1 Paket	1 Paket	25.000.000	5.000.000	(20.000.000)
4.01 - 4.1.2302 - 21.6	Pemberdayaan LPM	Jumlah Kegiatan Pemberdayaan LPM yang dilaksanakan	Jumlah Kegiatan pemberdayaan LPM yang dilaksanakan	Kantor Kelurahan Jatinom	Kantor Kelurahan Jatinom	4 Kegiatan	1 tahun	3.000.000	20.500.000	17.500.000
4.01 - 4.1.2302 - 21.7	Pemberdayaan Kelembagaan Kemasyarakatan di wilayah kelurahan (PAUD & Posyandu)	Jumlah Tenaga Pendidik TK dan Paud , posyandu Lansia	Jumlah Tenaga Pendidik TK dan Paud , posyandu Lansia	Kantor Kelurahan Jatinom	Kantor Kelurahan Jatinom	1 Paket	1 Paket	20.000.000	10.000.000	(10.000.000)
<b>4.01 - 4.1.2302 - 30</b>	<b>Program Peningkatan Koordinasi, Pembinaan dan Fasilitasi Administrasi Pembangunan Kelurahan</b>	<b>- Jumlah kelurahan</b>	<b>- Jumlah kelurahan</b>			<b>- 1 Kelurahan</b>	<b>- 1 Kelurahan</b>	<b>30.000.000</b>	<b>35.000.000</b>	<b>5.000.000</b>
4.01 - 4.1.2302 - 30.1	Koordinasi Pembangunan Kelurahan (Musrenbangkel)	Jumlah Kegiatan Musrenbangkel	Jumlah Kegiatan Musrenbangkel	Kelurahan Jatinom	Kelurahan Jatinom	1 Paket	1 kegiatan	10.000.000	10.000.000	-
4.01 - 4.1.2302 - 30.2	Pembinaan Kelembagaan Pembangunan Kelurahan	Jumlah perjalanan dinas dalam daerah dan operasional Kasi Pembangunan	Jumlah frekuensi perjalanan dinas dalam daerah dan operasional Kasi Pembangunan	Kelurahan Jatinom	Kelurahan Jatinom	12 bulan	12 bulan	10.000.000	10.000.000	-
4.01 - 4.1.2302 - 30.6	Penunjang Operasional Penyaluran Bantuan	Jumlah honor verifikasi dan Operasional Penyaluran Bantuan Hibah	Jumlah honor verifikasi dan Operasional Penyaluran Bantuan Hibah	Kelurahan Jatinom	Kelurahan Jatinom	4 orang	4 orang	10.000.000	15.000.000	5.000.000
<b>4.01 - 4.1.2302 - 31</b>	<b>Program Peningkatan Koordinasi, Pembinaan, Fasilitasi Administrasi Kemasyarakatan Kelurahan</b>	<b>- Rata-rata jumlah binaan lembaga pemberdayaan masyarakat</b>	<b>- Rata-rata jumlah binaan lembaga pemberdayaan masyarakat</b>			<b>- 2 orang</b>	<b>- 2 orang</b>	<b>10.000.000</b>	<b>7.500.000</b>	<b>(2.500.000)</b>
4.01 - 4.1.2302 - 31.1	Pembinaan Kelembagaan Kemasyarakatan Kelurahan	Jumlah perjalanan dalam daerah dan operasional kasi Kemasyarakatan	Jumlah frekuensi perjalanan dalam daerah dan operasional kasi Kemasyarakatan	Kelurahan Jatinom	Kelurahan Jatinom	12 bulan	12 bulan	10.000.000	7.500.000	(2.500.000)
<b>4.01 - 4.1.2302 - 32</b>	<b>Program Peningkatan Koordinasi, Pembinaan, Fasilitasi Administrasi Pemerintahan Kelurahan</b>							<b>45.000.000</b>	<b>27.000.000</b>	<b>(18.000.000)</b>
4.01 - 4.1.2302 - 32.1	Pembinaan Kelembagaan Pemerintahan Kelurahan	Jumlah Perjalanan dinas dalam daerah dan operasional kasi Pemerintahan.	Jumlah frekuensi perjalanan dalam daerah dan operasional kasi pemerintahan.	Kantor Kelurahan Jatinom	Kantor Kelurahan Jatinom	12 bulan	12 bulan	30.000.000	12.000.000	(18.000.000)
4.01 - 4.1.2302 - 32.2	Operasional PBB Tingkat Kelurahan	Jumlah tenaga pungut dan operasional PBB	Jumlah tenaga pungut dan operasional PBB	Kantor Kelurahan Jatinom	Kantor Kelurahan Jatinom	8 Orang	8 Orang	15.000.000	15.000.000	-
<b>JUMLAH</b>								<b>1.466.700.000</b>	<b>1.413.741.000</b>	<b>(52.959.000)</b>

**RENCANA PROGRAM DAN KEGIATAN  
PADA PERUBAHAN RENCANA KERJA PEMERINTAH DAERAH (RKPD)  
KABUPATEN KLATEN TAHUN 2019**

**PERANGKAT DAERAH : KECAMATAN KARANGANOM**

Kode	Urusan/Bidang Urusan Pemerintahan Daerah Dan Program/Kegiatan	Indikator Kinerja Program/Kegiatan		Rencana Tahun 2019						
				Lokasi		Target Capaian Kinerja		Pagu Indikatif		
		Sebelum Perubahan	Sesudah Perubahan	Sebelum Perubahan	Sesudah Perubahan	Sebelum Perubahan	Sesudah Perubahan	Sebelum Perubahan	Sesudah Perubahan	Bertambah/ (Berkurang)
1	2	3	4	5	6	7	8	9	10	11
1.02 - 4.1.2401 - 19	Program Promosi Kesehatan dan Pemberdayaan Masyarakat	- Cakupan penjarangan kesehatan siswa SD dan sederajat - Cakupan desa siaga aktif	- Cakupan penjarangan kesehatan siswa SD dan sederajat - Cakupan desa siaga aktif			- 100 % - 100 %	- 100 % - 100 %	15.000.000	15.900.000	900.000
1.02 - 4.1.2401 - 19.7	Upaya Kesehatan bersumber daya masyarakat	Jumlah lomba posyandu terlaksana	Jumlah lomba posyandu terlaksana	kec. karanganom	Kec. Karangonom	19 desa	1 kali	15.000.000	15.900.000	900.000
1.06 - 4.1.2401 - 22	Program Peningkatan Keagamaan							15.000.000	15.000.000	-
1.06 - 4.1.2401 - 22.7	Peningkatan dan Pembinaan keagamaan	Jumlah penyelenggaraan pengajian	Jumlah penyelenggaraan pengajian	kec. karanganom	Kec. Karangonom	12 kegiatan	12 kali	15.000.000	15.000.000	-
1.06 - 4.1.2401 - 26	Program peningkatan pengelolaan logistik							5.000.000	5.000.000	-
1.06 - 4.1.2401 - 26.2	Pengadaan bahan logistik	Jumlah bantuan untuk masyarakat terkena musibah	Jumlah paket bantuan logistik	kec. karanganom	Kec. Karangonom	10 kegiatan	5 paket	5.000.000	5.000.000	-
2.05 - 4.1.2401 - 25	Program Pengembangan Kapasitas Pengelolaan Sumber Daya Alam dan Lingkungan Hidup							15.000.000	16.600.000	1.600.000
2.05 - 4.1.2401 - 25.1	Gerakan Desa Ramah Lingkungan	Jumlah lomba Refogia terlaksana	Jumlah lomba Refogia terlaksana	kec. karanganom	Kec. Karangonom	19 desa	1 kali	15.000.000	16.600.000	1.600.000
2.07 - 4.1.2401 - 15	Program Peningkatan Keberdayaan Masyarakat Perdesaan	- Jumlah rumah tangga miskin - Rata-rata jumlah kelompok binaan lembaga pemberdayaan masyarakat (LPMD/K)	- Jumlah rumah tangga miskin - Rata-rata jumlah kelompok binaan lembaga pemberdayaan masyarakat (LPMD/K)			-- jiwa -- Lembaga	-- jiwa -- Lembaga	10.000.000	10.000.000	-
2.07 - 4.1.2401 - 15.10	Penunjang Operasional Penyampaian Dana Desa	Jumlah desa penerima dana desa	Jumlah desa penerima dana desa	kec. karanganom	Kec. Karangonom	19 desa	19 desa	10.000.000	10.000.000	-
2.11 - 4.1.2401 - 16	Program Pengembangan Kewirausahaan dan Keunggulan Kompetitif Usaha Kecil Menengah	- Pertumbuhan UMKM - Persentase UMKM yang memiliki keunggulan kompetitif - Jumlah UMKM yang memiliki sertifikasi produk halal	- Pertumbuhan UMKM - Persentase UMKM yang memiliki keunggulan kompetitif - Jumlah UMKM yang memiliki sertifikasi produk halal			- 70 orang -- % -- UMKM	- 70 orang -- % -- UMKM	30.000.000	16.000.000	(14.000.000)
2.11 - 4.1.2401 - 16.11	Pelatihan Penumbuhan Wirausaha Baru	Jumlah peserta pelatihan wirausaha baru	Jumlah peserta pelatihan	kec. karanganom	Kec. Karangonom	70 Orang	50 Orang	30.000.000	16.000.000	(14.000.000)
2.13 - 4.1.2401 - 22	Program Pembinaan Pemuda dan Olahraga							40.000.000	48.800.000	8.800.000
2.13 - 4.1.2401 - 22.1	Penyelenggaraan Kegiatan Olahraga Tingkat Kecamatan	Jumlah kegiatan olahraga terlaksana	Jumlah kegiatan olahraga terlaksana	kec. karanganom	Kec. Karangonom	48 kali	3 kegiatan	30.000.000	27.800.000	(2.200.000)
2.13 - 4.1.2401 - 22.2	Penyelenggaraan Upacara Peringatan Hari Ulang Tahun Republik Indonesia (HUT RI)	Jumlah penyelenggaraan upacara HUT RI	Jumlah penyelenggaraan upacara HUT RI	kec. karanganom	Kec. Karangonom	1 kegiatan	1 Kali	10.000.000	21.000.000	11.000.000
2.16 - 4.1.2401 - 16	Program Pengelolaan Kekayaan Budaya	- Jumlah jenis kesenian - Pagelaran seni dan budaya tradisional - Jumlah gedung kesenian	- Jumlah jenis kesenian - Pagelaran seni dan budaya tradisional - Jumlah gedung kesenian			- 1 jenis - 1 kegiatan -- buah	- 1 jenis - 1 kegiatan -- buah	255.000.000	230.000.000	(25.000.000)
2.16 - 4.1.2401 - 16.14	Pengiriman Tim Kesenian	Jumlah tim kesenian yang terkirim	Jumlah pengiriman tim kesenian	kabupaten klaten	Kabupaten Klaten	3 kegiatan	3 tim	30.000.000	30.000.000	-

KECAMATAN KARANGANOM

<http://e-planning.klatenkab.go.id/perubahan/>

Kode	Urusan/Bidang Urusan Pemerintahan Daerah Dan Program/Kegiatan	Indikator Kinerja Program/Kegiatan		Rencana Tahun 2019						
				Lokasi		Target Capaian Kinerja		Pagu Indikatif		
		Sebelum Perubahan	Sesudah Perubahan	Sebelum Perubahan	Sesudah Perubahan	Sebelum Perubahan	Sesudah Perubahan	Sebelum Perubahan	Sesudah Perubahan	Bertambah/ (Berkurang)
1	2	3	4	5	6	7	8	9	10	11
2.16 - 4.1.2401 - 16.15	Pengembangan Kesenian dan Kebudayaan Daerah	Jumlah KLC, wayang kulit dan karnaval pembangunan terlaksana	Jumlah kesenian yang dikembangkan	kabupaten klaten	Kabupaten Klaten	3 kegiatan	4 kesenian	115.000.000	100.000.000	(15.000.000)
2.16 - 4.1.2401 - 16.17	Kirab Budaya dan Pentas Seni	Jumlah penyelenggaraan kirab budaya Soropaten	Jumlah kirab seni budaya yang terselenggara	Desa Soropaten	Kecamatan Karanganom	1 kegiatan	1 kali	110.000.000	100.000.000	(10.000.000)
<b>3.07 - 4.1.2401 - 16</b>	<b>Program pengembangan industri kecil dan menengah</b>							<b>3.000.000</b>	<b>3.000.000</b>	-
3.07 - 4.1.2401 - 16.11	Pengembangan Produk Unggulan Wilayah	Jumlah desa yang mengembangkan produk unggulan	Jumlah produk yang dikembangkan	kec. karanganom	Kec. Karanganom	2 desa	3 produk	3.000.000	3.000.000	-
<b>4.01 - 4.1.2401 - 1</b>	<b>Program Pelayanan Administrasi Perkantoran</b>							<b>170.500.000</b>	<b>186.650.000</b>	<b>16.150.000</b>
4.01 - 4.1.2401 - 1.1	Penyediaan jasa surat menyurat	jumlah surat terkirim	Jumlah surat terkirim	kec. karanganom	Kabupaten Klaten	360 surat	2.000 surat	4.700.000	4.500.000	(200.000)
4.01 - 4.1.2401 - 1.2	Penyediaan jasa komunikasi, sumber daya air dan listrik	Jumlah pajak listrik, PDAM, Internet terbayar	Jumlah jenis rekening terbayar	kec. karanganom	Kec. Karanganom	12 bulan	3 jenis	21.000.000	26.000.000	5.000.000
4.01 - 4.1.2401 - 1.3	Penyediaan jasa peralatan dan perlengkapan kantor	Jumlah peralatan dan perlengkapan kantor terpenuhi		kec. karanganom		12 bulan		4.500.000	-	(4.500.000)
4.01 - 4.1.2401 - 1.7	Penyediaan jasa administrasi keuangan	Jumlah laporan keuangan tersusun	Jumlah jenis laporan tersusun	kec. karanganom	Kec. Karanganom	12 bulan	4 jenis	4.600.000	4.500.000	(100.000)
4.01 - 4.1.2401 - 1.8	Penyediaan jasa kebersihan kantor	Penyediaan Kebersihan Kantor	Penyediaan THL Kebersihan Kantor	kec. karanganom	Kec. Karanganom	12 bulan	2 Orang	30.000.000	27.700.000	(2.300.000)
4.01 - 4.1.2401 - 1.10	Penyediaan alat tulis kantor	Jumlah ATK terpenuhi	Jumlah ATK terpenuhi	kec. karanganom	Kec. Karanganom	12 bulan	21 Jenis	9.200.000	7.500.000	(1.700.000)
4.01 - 4.1.2401 - 1.11	Penyediaan barang cetakan dan penggandaan	Jumlah penggandaan dan cetak terpenuhi	Jumlah penggandaan dan cetak terpenuhi	kec. karanganom	Kec. Karanganom	30.180 lembar	3 Jenis	5.500.000	4.000.000	(1.500.000)
4.01 - 4.1.2401 - 1.12	Penyediaan komponen instalasi listrik/penerangan bangunan kantor	Jumlah instalasi listrik terpenuhi	Jumlah jenis komponen instalasi listrik dan penerangan bangunan	kec. karanganom	Kec. Karanganom	7 jenis	5 jenis	3.000.000	1.000.000	(2.000.000)
4.01 - 4.1.2401 - 1.17	Penyediaan makanan dan minuman	Jumlah rapat dan koordinasi	Jumlah makanan dan minuman tersedia	kec. karanganom	Kec. Karanganom	7 kegiatan	2 paket	5.000.000	15.000.000	10.000.000
4.01 - 4.1.2401 - 1.18	Rapat-rapat koordinasi dan konsultasi ke luar daerah	Jumlah perjalanan dinas ke luar daerah yang terlaksana	Jumlah frekuensi perjalanan luar daerah	kec. karanganom	Jawa dan Luar Jawa	2 kali	2 kali	15.000.000	15.000.000	-
4.01 - 4.1.2401 - 1.19	Rapat-rapat koordinasi dan konsultasi dalam daerah	Jumlah perjalanan dinas ke dalam daerah terpenuhi	Jumlah frekuensi perjalanan dalam daerah terpenuhi	kec. karanganom	Kabupaten Klaten	104 kali	100 kali	8.000.000	20.000.000	12.000.000
4.01 - 4.1.2401 - 1.20	Penyediaan Jasa Pengamanan Kantor	Jumlah penjaga malam terpenuhi	Jumlah THL pengamanan kantor	kec. karanganom	Kec. Karanganom	12 bulan	2 orang	30.000.000	27.500.000	(2.500.000)
4.01 - 4.1.2401 - 1.29	Penyediaan jasa tenaga administrasi/teknis perkantoran	Jumlah tenaga administrasi perkantoran terpenuhi	Jumlah THL tenaga administrasi/teknis kantor	kec. karanganom	Kec. Karanganom	12 bulan	3 orang	30.000.000	33.950.000	3.950.000
<b>4.01 - 4.1.2401 - 2</b>	<b>Program Peningkatan Sarana dan Prasarana Aparatur</b>							<b>29.500.000</b>	<b>90.600.000</b>	<b>61.100.000</b>
4.01 - 4.1.2401 - 2.9	Pengadaan peralatan gedung kantor	Jumlah mesin potong rumput dan papan nama kantor terpenuhi	Jumlah peralatan gedung kantor terbeli	kec. karanganom	Kec. Karanganom	2 unit	88 unit	7.500.000	68.900.000	61.400.000
4.01 - 4.1.2401 - 2.22	Pemeliharaan rutin/berkala gedung kantor	Jumlah bangunan gedung kantor yang terpelihara	Jumlah gedung kantor terpelihara	kec. karanganom	Kec. Karanganom	5 ruangan	2 unit	5.000.000	4.200.000	(800.000)
4.01 - 4.1.2401 - 2.24	Pemeliharaan rutin/berkala kendaraan dinas/operasional	Jumlah kendaraan dinas terpelihara	Jumlah kendaraan dinas/operasional terpelihara	kec. karanganom	Kec. Karanganom	6 unit	8 unit	12.000.000	12.500.000	500.000
4.01 - 4.1.2401 - 2.28	Pemeliharaan rutin/berkala peralatan gedung kantor	Jumlah komputer, laptop dan printer terpelihara	Jumlah peralatan gedung kantor terpelihara	kec. karanganom	Kec. Karanganom	8 unit	5 unit	5.000.000	5.000.000	-
<b>4.01 - 4.1.2401 - 6</b>	<b>Program peningkatan pengembangan sistem pelaporan capaian kinerja dan keuangan</b>							<b>3.000.000</b>	<b>1.500.000</b>	<b>(1.500.000)</b>
4.01 - 4.1.2401 - 6.1	Penyusunan laporan capaian kinerja dan ikhtisar realisasi kinerja SKPD	Jumlah laporan kinerja OPD terpenuhi	Jumlah laporan capaian kinerja tersusun	kec. karanganom	Kec. Karanganom	12 bulan	1 laporan	3.000.000	1.500.000	(1.500.000)

Kode	Urusan/Bidang Urusan Pemerintahan Daerah Dan Program/Kegiatan	Indikator Kinerja Program/Kegiatan		Rencana Tahun 2019						
				Lokasi		Target Capaian Kinerja		Pagu Indikatif		
		Sebelum Perubahan	Sesudah Perubahan	Sebelum Perubahan	Sesudah Perubahan	Sebelum Perubahan	Sesudah Perubahan	Sebelum Perubahan	Sesudah Perubahan	Bertambah/ (Berkurang)
1	2	3	4	5	6	7	8	9	10	11
<b>4.01 - 4.1.2401 - 27</b>	<b>Program Peningkatan Koordinasi, Pembinaan dan Fasilitas Administrasi Pemberdayaan Masyarakat Desa/Kelurahan di Kecamatan</b>							<b>92.000.000</b>	<b>104.500.000</b>	<b>12.500.000</b>
4.01 - 4.1.2401 - 27.1	Peningkatan Koordinasi Administrasi Pemberdayaan Masyarakat Desa/Kelurahan di Kecamatan	Jumlah koordinasi administrasi PMD terlaksana	Jumlah kegiatan koordinasi pemberdayaan masyarakat desa	kec. karanganom	Kec. Karanganom	12 kegiatan	19 kali	9.000.000	8.500.000	(500.000)
4.01 - 4.1.2401 - 27.2	Peningkatan Pembinaan Administrasi Pemberdayaan Masyarakat Desa/Kelurahan Kecamatan	Jumlah pembinaan administrasi PMD terlaksana	Jumlah kegiatan pembinaan pemberdayaan masyarakat desa	kec. karanganom	Kec. Karanganom	12 kegiatan	38 kali	9.000.000	8.500.000	(500.000)
4.01 - 4.1.2401 - 27.3	Peningkatan Fasilitas Administrasi Pemberdayaan Masyarakat Desa/Kelurahan Kecamatan	Jumlah fasilitas administrasi PMD terlaksana	Jumlah kegiatan fasilitas pemberdayaan masyarakat desa	kec. karanganom	Kec. Karanganom	12 kegiatan	19 kali	9.000.000	8.500.000	(500.000)
4.01 - 4.1.2401 - 27.4	Penunjang operasional penyampaian bantuan keuangan	Jumlah desa penerima bantuan keuangan	Jumlah desa penerima bantuan keuangan	kec. karanganom	Kec. Karanganom	19 desa	19 desa	10.000.000	19.000.000	9.000.000
4.01 - 4.1.2401 - 27.5	Pembinaan 10 Program PKK Tingkat Kecamatan	Jumlah pembinaan PKK Kecamatan dan Desa	Jumlah kelompok PKK terfasilitasi	kec. karanganom	Kec. Karanganom	12 kegiatan	19 kelompok	25.000.000	25.000.000	-
4.01 - 4.1.2401 - 27.8	Penyelenggaraan Sumbang Warga	Jumlah penyelenggaraan sumbang warga	Jumlah kegiatan sumbang warga	kec. karanganom	Kec. Karanganom	1 kegiatan	1 kali	30.000.000	35.000.000	5.000.000
<b>4.01 - 4.1.2401 - 28</b>	<b>Program Peningkatan Koordinasi, Pembinaan, Fasilitas Administrasi Ketentraman dan Ketertiban Umum di Kecamatan</b>							<b>53.400.000</b>	<b>66.000.000</b>	<b>12.600.000</b>
4.01 - 4.1.2401 - 28.1	Peningkatan Koordinasi Administrasi Ketentraman dan Ketertiban Umum Kecamatan	Jumlah koordinasi administrasi Trantibum terlaksana	Jumlah kegiatan koordinasi ketentraman dan ketertiban umum	kec. karanganom	Kec. Karanganom	12 kegiatan	19 kali	38.000.000	50.000.000	12.000.000
4.01 - 4.1.2401 - 28.2	Peningkatan Pembinaan Administrasi Ketentraman dan Ketertiban Umum Kecamatan	Jumlah pembinaan administrasi Trantibum terlaksana	Jumlah kegiatan pembinaan ketentraman dan ketertiban umum	kec. karanganom	Kec. Karanganom	12 kegiatan	19 kali	7.700.000	7.500.000	(200.000)
4.01 - 4.1.2401 - 28.3	Peningkatan Fasilitas Administrasi Ketentraman dan Ketertiban Umum Kecamatan	Jumlah fasilitas administrasi Trantibum terlaksana	Jumlah kegiatan fasilitas ketentraman dan ketertiban umum	kec. karanganom	Kec. Karanganom	12 kegiatan	19 kali	7.700.000	8.500.000	800.000
<b>4.01 - 4.1.2401 - 29</b>	<b>Program Peningkatan Koordinasi, Pembinaan, Fasilitas Administrasi Tata Pemerintahan Kecamatan</b>							<b>67.300.000</b>	<b>86.800.000</b>	<b>19.500.000</b>
4.01 - 4.1.2401 - 29.1	Peningkatan Koordinasi Administrasi Tata Pemerintahan Kecamatan	Jumlah koordinasi administrasi Tapem terlaksana	Jumlah kegiatan koordinasi tata pemerintahan	kec. karanganom	Kec. Karanganom	12 kegiatan	19 kali	8.700.000	8.500.000	(200.000)
4.01 - 4.1.2401 - 29.2	Peningkatan Pembinaan Administrasi Tata Pemerintahan Kecamatan	Jumlah pembinaan administrasi Tapem terlaksana	Jumlah kegiatan pembinaan tata pemerintahan	kec. karanganom	Kec. Karanganom	12 kegiatan	19 kali	8.300.000	8.000.000	(300.000)
4.01 - 4.1.2401 - 29.3	Peningkatan Fasilitas Administrasi Tata Pemerintahan Kecamatan	Jumlah fasilitas administrasi Tapem terlaksana	Jumlah kegiatan fasilitas tata pemerintahan	kec. karanganom	Kec. Karanganom	12 kegiatan	19 kali	8.300.000	9.000.000	700.000
4.01 - 4.1.2401 - 29.4	Intensifikasi PBB Tingkat Kecamatan	Jumlah penyelenggaraan intensifikasi PBB	Jumlah desa yang membayar PBB	kec. karanganom	Kec. Karanganom	19 desa	19 desa	5.500.000	5.500.000	-
4.01 - 4.1.2401 - 29.7	Lomba Tertib Administrasi Desa	Jumlah pelaksanaan lomba tertib administrasi desa	Jumlah desa terfasilitasi lomba	kec. karanganom	Kec. Karanganom	19 desa	19 desa	16.500.000	17.700.000	1.200.000
4.01 - 4.1.2401 - 29.8	Koordinasi Pemilihan Kepala Desa	Jumlah penyelenggaraan PILKADES	Jumlah desa terfasilitasi Pilkades	kec. karanganom	Kec. Karanganom	17 desa	17 desa	20.000.000	33.100.000	13.100.000
4.01 - 4.1.2401 - 29.9	Koordinasi Pengisian Perangkat Desa		Jumlah desa yang melaksanakan pengisian perangkat desa		Kec. Karanganom		4 desa	-	5.000.000	5.000.000

Kode	Urusan/Bidang Urusan Pemerintahan Daerah Dan Program/Kegiatan	Indikator Kinerja Program/Kegiatan		Rencana Tahun 2019						
				Lokasi		Target Capaian Kinerja		Pagu Indikatif		
		Sebelum Perubahan	Sesudah Perubahan	Sebelum Perubahan	Sesudah Perubahan	Sebelum Perubahan	Sesudah Perubahan	Sebelum Perubahan	Sesudah Perubahan	Bertambah/ (Berkurang)
1	2	3	4	5	6	7	8	9	10	11
4.03 - 4.1.2401 - 27	Program Peningkatan Kualitas Perencanaan	- Jumlah Dokumen Perencanaan Renstra PD disusun tepat waktu - Jumlah Dokumen Perencanaan Renja-PD disusun tepat waktu	- Jumlah Dokumen Perencanaan Renstra PD disusun tepat waktu - Jumlah Dokumen Perencanaan Renja-PD disusun tepat waktu			- 1 jenis dokumen - 2 jenis dokumen	- 1 jenis dokumen - 2 jenis dokumen	8.000.000	8.000.000	-
4.03 - 4.1.2401 - 27.2	Penyusunan dan evaluasi Rencana Kerja Perangkat Daerah	Jumlah Renja tersusun	Jumlah dokumen tersusun	kec. karanganom	Kec. Karanganom	2 dokumen	2 dokumen	5.000.000	5.000.000	-
4.03 - 4.1.2401 - 27.3	Monitoring, evaluasi dan pengendalian Program/Kegiatan Perangkat Daerah	Jumlah monev terlaksana	Jumlah laporan monitoring, evaluasi dan pengendalian program/kegiatan	kec. karanganom	Kec. Karanganom	4 kegiatan	12 laporan	3.000.000	3.000.000	-
<b>JUMLAH</b>								<b>811.700.000</b>	<b>904.350.000</b>	<b>92.650.000</b>

**RENCANA PROGRAM DAN KEGIATAN  
PADA PERUBAHAN RENCANA KERJA PEMERINTAH DAERAH (RKPD)  
KABUPATEN KLATEN TAHUN 2019**

**PERANGKAT DAERAH : KECAMATAN TULUNG**

Kode	Urusan/Bidang Urusan Pemerintahan Daerah Dan Program/Kegiatan	Indikator Kinerja Program/Kegiatan		Rencana Tahun 2019						
				Lokasi		Target Capaian Kinerja		Pagu Indikatif		
		Sebelum Perubahan	Sesudah Perubahan	Sebelum Perubahan	Sesudah Perubahan	Sebelum Perubahan	Sesudah Perubahan	Sebelum Perubahan	Sesudah Perubahan	Bertambah/ (Berkurang)
1	2	3	4	5	6	7	8	9	10	11
1.06 - 4.1.2501 - 22	Program Peningkatan Keagamaan							16.500.000	15.000.000	(1.500.000)
1.06 - 4.1.2501 - 22.7	Peningkatan dan Pembinaan keagamaan	Jumlah kegiatan pengajian	Jumlah kegiatan pengajian	Kecamatan Tulung	Kecamatan Tulung	20 kegiatan	10 kegiatan	16.500.000	15.000.000	(1.500.000)
1.06 - 4.1.2501 - 26	Program peningkatan pengelolaan logistik							15.000.000	10.000.000	(5.000.000)
1.06 - 4.1.2501 - 26.2	Pengadaan bahan logistik	Jumlah desa tercukupi logistik bencana	Jumlah desa tercukupi logistik bencana	Kecamatan Tulung	Kecamatan Tulung	18 desa	18 desa	15.000.000	10.000.000	(5.000.000)
2.11 - 4.1.2501 - 16	Program Pengembangan Kewirausahaan dan Keunggulan Kompetitif Usaha Kecil Menengah							15.000.000	15.000.000	-
2.11 - 4.1.2501 - 16.3	Fasilitasi peningkatan kemitraan usaha bagi Usaha Kecil Menengah	Jumlah usaha kecil dan menengah desa terfasilitasi	Jumlah usaha kecil dan menengah desa terfasilitasi	Kecamatan Tulung	Kecamatan Tulung	18 desa	18 desa	15.000.000	15.000.000	-
2.13 - 4.1.2501 - 22	Program Pembinaan Pemuda dan Olahraga							78.500.000	53.300.000	(25.200.000)
2.13 - 4.1.2501 - 22.1	Penyelenggaraan Kegiatan Olahraga Tingkat Kecamatan/Kelurahan	Jumlah event keluarga	Jumlah event keluarga	Kecamatan Tulung	Kecamatan Tulung	1 kegiatan	4 kegiatan	40.000.000	38.300.000	(1.700.000)
2.13 - 4.1.2501 - 22.2	Penyelenggaraan Upacara Peringatan Hari Ulang Tahun Republik Indonesia (HUT RI)	Jumlah kegiatan upacara	Jumlah kegiatan upacara	Kecamatan Tulung	Kecamatan Tulung	1 kegiatan	1 kegiatan	38.500.000	15.000.000	(23.500.000)
2.16 - 4.1.2501 - 16	Program Pengelolaan Kekayaan Budaya							150.000.000	140.000.000	(10.000.000)
2.16 - 4.1.2501 - 16.14	Pengiriman Tim Kesenian	Jumlah tim kesenian terkirim	Jumlah tim kesenian terkirim	Kecamatan Tulung	Kecamatan Tulung	1 kegiatan	3 kegiatan	35.000.000	30.000.000	(5.000.000)
2.16 - 4.1.2501 - 16.15	Pengembangan Kesenian dan Kebudayaan Daerah	Jumlah event kesenian	Jumlah event kesenian	Kecamatan Tulung	Kecamatan Tulung	1 kegiatan	4 kegiatan	115.000.000	110.000.000	(5.000.000)
3.07 - 4.1.2501 - 16	Program pengembangan industri kecil dan menengah							6.000.000	5.000.000	(1.000.000)
3.07 - 4.1.2501 - 16.11	Pengembangan Produk Unggulan Wilayah	Jumlah desa dengan potensi produk unggulan	Jumlah desa dengan potensi produk unggulan	Kecamatan Tulung	Kecamatan Tulung	18 desa	18 desa	6.000.000	5.000.000	(1.000.000)
4.01 - 4.1.2501 - 1	Program Pelayanan Administrasi Perkantoran							161.550.000	143.700.000	(17.850.000)
4.01 - 4.1.2501 - 1.1	Penyediaan jasa surat menyurat	Jumlah surat yang beredar	Jumlah surat beredar	Kecamatan Tulung	Kecamatan Tulung	3.500 lembar	3.500 lembar	5.500.000	5.000.000	(500.000)
4.01 - 4.1.2501 - 1.2	Penyediaan jasa komunikasi, sumber daya air dan listrik	Jumlah Rekening yang dibayar	Jumlah rekening yang dibayar	Kecamatan Tulung	Kecamatan Tulung	2 rekening	2 rekening	13.200.000	12.000.000	(1.200.000)
4.01 - 4.1.2501 - 1.3	Penyediaan jasa peralatan dan perlengkapan kantor	Jenis Kendaraan Dinas /operasional terawat dengan baik untuk menunjang pekerjaan		Kecamatan Tulung		8 kendaraan		11.000.000	-	(11.000.000)
4.01 - 4.1.2501 - 1.6	Penyediaan jasa pemeliharaan dan perizinan kendaraan dinas/operasional	Jumlah pemeliharaan kendaraan	Jumlah pemeliharaan kendaraan	Kecamatan Tulung	Kecamatan Tulung	9 buah	9 buah	11.000.000	10.000.000	(1.000.000)



Kode	Urusan/Bidang Urusan Pemerintahan Daerah Dan Program/Kegiatan	Indikator Kinerja Program/Kegiatan		Rencana Tahun 2019						
		Sebelum Perubahan	Sesudah Perubahan	Lokasi		Target Capaian Kinerja		Pagu Indikatif		
				Sebelum Perubahan	Sesudah Perubahan	Sebelum Perubahan	Sesudah Perubahan	Sebelum Perubahan	Sesudah Perubahan	Bertambah/ (Berkurang)
1	2	3	4	5	6	7	8	9	10	11
4.01 - 4.1.2501 - 1.7	Penyediaan jasa administrasi keuangan	Kelancaran administrasi keuangan selama 12 bulan	Kelancaran administrasi keuangan selama 12 bulan	Kecamatan Tulung	Kecamatan Tulung	12 bulan	12 bulan	11.000.000	10.000.000	(1.000.000)
4.01 - 4.1.2501 - 1.8	Penyediaan jasa kebersihan kantor	Kurun waktu pembayaran THL	Kurun waktu pembayaran THL	Kecamatan Tulung	Kecamatan Tulung	12 bulan	12 bulan	17.500.000	16.400.000	(1.100.000)
4.01 - 4.1.2501 - 1.10	Penyediaan alat tulis kantor	Kurun Waktu Penyediaan Alat Tulis Kantor	Kurun Waktu Penyediaan Alat Tulis Kantor	Kecamatan Tulung	Kecamatan Tulung	12 bulan	12 bulan	11.550.000	10.500.000	(1.050.000)
4.01 - 4.1.2501 - 1.18	Rapat-rapat koordinasi dan konsultasi ke luar daerah	Jumlah Personil Perjalanan Dinas Luar Daerah	Jumlah Personil Perjalanan Dinas Luar Daerah	Kecamatan Tulung	Kecamatan Tulung	12 Bulan	12 Bulan	8.800.000	8.000.000	(800.000)
4.01 - 4.1.2501 - 1.19	Rapat-rapat koordinasi dan konsultasi dalam daerah	Jumlah Perjalanan Dinas Dalam Daerah	Jumlah Perjalanan Dinas Dalam Daerah	Kecamatan Tulung	Kecamatan Tulung	12 bulan	12 bulan	13.500.000	15.000.000	1.500.000
4.01 - 4.1.2501 - 1.20	Penyediaan Jasa Pengamanan Kantor	Kurun waktu penyediaan jasa pengamanan kantor	Kurun waktu penyediaan jasa pengamanan kantor	Kecamatan Tulung	Kecamatan Tulung	12 bulan	12 bulan	29.000.000	28.000.000	(1.000.000)
4.01 - 4.1.2501 - 1.21	Penyediaan jasa pengemudi kantor	Jumlah THL yang dibayar		Kecamatan Tulung		1 orang		15.000.000	-	(15.000.000)
4.01 - 4.1.2501 - 1.29	Penyediaan jasa tenaga administrasi/teknis perkantoran	Jumlah THL	Jumlah THL	Kecamatan Tulung	Kecamatan Tulung	2 orang	2 orang	14.500.000	28.800.000	14.300.000
<b>4.01 - 4.1.2501 - 2</b>	<b>Program Peningkatan Sarana dan Prasarana Aparatur</b>							<b>62.000.000</b>	<b>101.900.000</b>	<b>39.900.000</b>
4.01 - 4.1.2501 - 2.7	Pengadaan perlengkapan gedung kantor	Jumlah dan jenis perlengkapan yang diadakan	Jumlah dan jenis perlengkapan yang diadakan	Kecamatan Tulung	Kecamatan Tulung	3 unit (televisi, lemari AC)	7 unit	15.000.000	38.800.000	23.800.000
4.01 - 4.1.2501 - 2.9	Pengadaan peralatan gedung kantor	jumlah dan jenis peralatan kantor yang diadakan	jumlah dan jenis peralatan kantor yang diadakan	Kecamatan Tulung	Kecamatan Tulung	2 unit (laptop)	4 unit	15.000.000	14.600.000	(400.000)
4.01 - 4.1.2501 - 2.21	Pemeliharaan rutin/berkala rumah dinas	Jumlah rumah dinas dengan kondisi baik	Jumlah rumah dinas dengan kondisi baik	Kecamatan Tulung	Kecamatan Tulung	12 bulan	12 bulan	11.000.000	10.000.000	(1.000.000)
4.01 - 4.1.2501 - 2.29	Pemeliharaan rutin/berkala mebeleur	Jumlah mebeleur dengan kondisi baik	Jumlah mebeleur dengan kondisi baik	Kecamatan Tulung	Kecamatan Tulung	5 buah	10 buah	5.000.000	5.000.000	-
4.01 - 4.1.2501 - 2.41	Rehabilitasi sedang/berat rumah dinas	Jumlah rumah dinas	Jumlah rumah dinas	Kecamatan Tulung	Kecamatan Tulung	1 buah	1 unit	10.000.000	28.500.000	18.500.000
4.01 - 4.1.2501 - 2.45	Pemeliharaan rutin/berkala peralatan kantor dan rumah tangga	Jumlah pemeliharaan peralatan	Jumlah pemeliharaan peralatan	Kecamatan Tulung	Kecamatan Tulung	9 buah	9 buah	6.000.000	5.000.000	(1.000.000)
<b>4.01 - 4.1.2501 - 6</b>	<b>Program peningkatan pengembangan sistem pelaporan capaian kinerja dan keuangan</b>							<b>1.500.000</b>	<b>1.200.000</b>	<b>(300.000)</b>
4.01 - 4.1.2501 - 6.1	Penyusunan laporan capaian kinerja dan ikhtisar realisasi kinerja SKPD	Jumlah dokumen laporan	Jumlah dokumen laporan	Kecamatan Tulung	Kecamatan Tulung	12 laporan	12 laporan	1.500.000	1.200.000	(300.000)
<b>4.01 - 4.1.2501 - 27</b>	<b>Program Peningkatan Koordinasi, Pembinaan dan Fasilitasi Administrasi Pemberdayaan Masyarakat Desa/Kelurahan di Kecamatan</b>							<b>88.950.000</b>	<b>105.700.000</b>	<b>16.750.000</b>
4.01 - 4.1.2501 - 27.1	Peningkatan Koordinasi Administrasi Pemberdayaan Masyarakat Desa/Kelurahan di Kecamatan	Jumlah desa terkoordinasi	Jumlah desa terkoordinasi	Kecamatan Tulung	Kecamatan Tulung	18 desa	18 desa	13.200.000	15.700.000	2.500.000
4.01 - 4.1.2501 - 27.2	Peningkatan Pembinaan Administrasi Pemberdayaan Masyarakat Desa/Kelurahan Kecamatan	Jumlah desa terbina	Jumlah desa terbina	Kecamatan Tulung	Kecamatan Tulung	18 desa	18 desa	8.000.000	7.500.000	(500.000)
4.01 - 4.1.2501 - 27.3	Peningkatan Fasilitasi Administrasi Pemberdayaan Masyarakat Desa/Kelurahan Kecamatan	Jumlah desa terfasilitasi	Jumlah desa terfasilitasi	Kecamatan Tulung	Kecamatan Tulung	18 desa	18 desa	10.500.000	10.000.000	(500.000)
4.01 - 4.1.2501 - 27.4	Penujangan operasional penyampaian bantuan keuangan	Jumlah penerimaan bantuan keuangan	Jumlah penerimaan bantuan keuangan	Kecamatan Tulung	Kecamatan Tulung	18 desa	18 desa	13.750.000	12.500.000	(1.250.000)

Kode	Urusan/Bidang Urusan Pemerintahan Daerah Dan Program/Kegiatan	Indikator Kinerja Program/Kegiatan		Rencana Tahun 2019						
				Lokasi		Target Capaian Kinerja		Pagu Indikatif		
		Sebelum Perubahan	Sesudah Perubahan	Sebelum Perubahan	Sesudah Perubahan	Sebelum Perubahan	Sesudah Perubahan	Sebelum Perubahan	Sesudah Perubahan	Bertambah/ (Berkurang)
1	2	3	4	5	6	7	8	9	10	11
4.01 - 4.1.2501 - 27.5	Pembinaan 10 Program PKK Tingkat Kecamatan	Jumlah desa terbina	Jumlah desa terbina	Kecamatan Tulung	Kecamatan Tulung	18 desa	18 desa	22.000.000	20.000.000	(2.000.000)
4.01 - 4.1.2501 - 27.6	Penyusunan Profil Desa/Kelurahan	Dokumen profil desa	Dokumen profil desa	Kecamatan Tulung	Kecamatan Tulung	19 dokumen	18 dokumen	6.000.000	5.000.000	(1.000.000)
4.01 - 4.1.2501 - 27.7	Penyelenggaraan Musrenbang Tingkat Kecamatan	Jumlah desa peserta musrenbangcam		Kecamatan Tulung		19 dokumen		15.500.000	-	(15.500.000)
4.01 - 4.1.2501 - 27.8	Penyelenggaraan Sumbang Warga		Jumlah kegiatan sambang warga yang diselenggarakan		Kecamatan Tulung		1 kegiatan	-	35.000.000	35.000.000
<b>4.01 - 4.1.2501 - 28</b>	<b>Program Peningkatan Koordinasi, Pembinaan, Fasilitasi Administrasi Ketentraman dan Ketertiban Umum di Kecamatan</b>							<b>53.500.000</b>	<b>64.000.000</b>	<b>10.500.000</b>
4.01 - 4.1.2501 - 28.1	Peningkatan Koordinasi Administrasi Ketentraman dan Ketertiban Umum Kecamatan	Jumlah desa terkoordinasi	Jumlah desa terkoordinasi	Kecamatan Tulung	Kecamatan Tulung	18 desa	18 desa	38.000.000	50.000.000	12.000.000
4.01 - 4.1.2501 - 28.2	Peningkatan Pembinaan Administrasi Ketentraman dan Ketertiban Umum Kecamatan	Jumlah desa terbina	Jumlah desa terbina	Kecamatan Tulung	Kecamatan Tulung	18 desa	18 desa	7.500.000	7.000.000	(500.000)
4.01 - 4.1.2501 - 28.3	Peningkatan Fasilitasi Administrasi Ketentraman dan Ketertiban Umum Kecamatan	Jumlah desa terfasilitasi	Jumlah desa terfasilitasi	Kecamatan Tulung	Kecamatan Tulung	18 desa	18 desa	8.000.000	7.000.000	(1.000.000)
<b>4.01 - 4.1.2501 - 29</b>	<b>Program Peningkatan Koordinasi, Pembinaan, Fasilitasi Administrasi Tata Pemerintahan Kecamatan</b>							<b>60.000.000</b>	<b>60.500.000</b>	<b>500.000</b>
4.01 - 4.1.2501 - 29.1	Peningkatan Koordinasi Administrasi Tata Pemerintahan Kecamatan	Jumlah desa terkoordinasi	Jumlah desa terkoordinasi	Kecamatan Tulung	Kecamatan Tulung	18 desa	18 desa	6.500.000	6.000.000	(500.000)
4.01 - 4.1.2501 - 29.2	Peningkatan Pembinaan Administrasi Tata Pemerintahan Kecamatan	Jumlah desa terbina	Jumlah desa terbina	Kecamatan Tulung	Kecamatan Tulung	18 desa	18 desa	7.500.000	7.000.000	(500.000)
4.01 - 4.1.2501 - 29.3	Peningkatan Fasilitasi Administrasi Tata Pemerintahan Kecamatan	Jumlah desa terfasilitasi	Jumlah desa terfasilitasi	Kecamatan Tulung	Kecamatan Tulung	18 kegiatan	18 kegiatan	7.500.000	7.000.000	(500.000)
4.01 - 4.1.2501 - 29.4	Intensifikasi PBB Tingkat Kecamatan	Jumlah desa dengan PBB sesuai target	Jumlah desa dengan PBB sesuai target	Kecamatan Tulung	Kecamatan Tulung	18 kegiatan	18 kegiatan	5.500.000	5.000.000	(500.000)
4.01 - 4.1.2501 - 29.7	Lomba Tertib Administrasi Desa	Jumlah Frekuensi Penilaian lomba	Jumlah Frekuensi Penilaian lomba	Kecamatan Tulung	Kecamatan Tulung	18 kali	18 kali	16.000.000	15.500.000	(500.000)
4.01 - 4.1.2501 - 29.8	Koordinasi Pemilihan Kepala Desa	Jumlah desa pemilihan	Jumlah desa pemilihan	Kecamatan Tulung	Kecamatan Tulung	2 desa	16 desa	17.000.000	20.000.000	3.000.000
<b>4.03 - 4.1.2501 - 27</b>	<b>Program Peningkatan Kualitas Perencanaan</b>							<b>12.000.000</b>	<b>11.000.000</b>	<b>(1.000.000)</b>
4.03 - 4.1.2501 - 27.1	Penyusunan dan evaluasi Rencana Strategis Perangkat Daerah	Jumlah dokumen renja	Jumlah dokumen renja	Kecamatan Tulung	Kecamatan Tulung	1 dokumen	6 dokumen	8.000.000	7.500.000	(500.000)
4.03 - 4.1.2501 - 27.3	Monitoring, evaluasi dan pengendalian Program/Kegiatan Perangkat Daerah	Jumlah kegiatan monev	Jumlah kegiatan monev	Kecamatan Tulung	Kecamatan Tulung	4 kegiatan	4 kegiatan	4.000.000	3.500.000	(500.000)
<b>JUMLAH</b>								<b>720.500.000</b>	<b>726.300.000</b>	<b>5.800.000</b>

**RENCANA PROGRAM DAN KEGIATAN  
PADA PERUBAHAN RENCANA KERJA PEMERINTAH DAERAH (RKPD)  
KABUPATEN KLATEN TAHUN 2019**

**PERANGKAT DAERAH : KECAMATAN POLANHARJO**

Kode	Urusan/Bidang Urusan Pemerintahan Daerah Dan Program/Kegiatan	Indikator Kinerja Program/Kegiatan		Rencana Tahun 2019						
				Lokasi		Target Capaian Kinerja		Pagu Indikatif		
		Sebelum Perubahan	Sesudah Perubahan	Sebelum Perubahan	Sesudah Perubahan	Sebelum Perubahan	Sesudah Perubahan	Sebelum Perubahan	Sesudah Perubahan	Bertambah/ (Berkurang)
1	2	3	4	5	6	7	8	9	10	11
1.02 - 4.1.2601 - 16	<b>Program Upaya Kesehatan Masyarakat</b>							15.000.000	17.000.000	2.000.000
1.02 - 4.1.2601 - 16.9	Peningkatan kesehatan masyarakat	Jumlah sarana kesehatan masyarakat	Jumlah sarana kesehatan masyarakat	Kecamatan Polanharjo	Kecamatan Polanharjo	36 Posyandu	36 Posyandu	15.000.000	17.000.000	2.000.000
1.06 - 4.1.2601 - 22	<b>Program Peningkatan Keagamaan</b>							18.500.000	20.000.000	1.500.000
1.06 - 4.1.2601 - 22.7	Peningkatan dan Pembinaan keagamaan	Jumlah kegiatan pengajian	Jumlah kegiatan pengajian/ PHBI	Kecamatan Polanharjo	Kecamatan Polanharjo	12 kali	12 kali	18.500.000	20.000.000	1.500.000
1.06 - 4.1.2601 - 26	<b>Program peningkatan pengelolaan logistik</b>							10.500.000	10.000.000	(500.000)
1.06 - 4.1.2601 - 26.2	Pengadaan bahan logistik	Jumlah kebutuhan logistik	Jumlah kebutuhan bahan logistik	Kecamatan Polanharjo	Kecamatan Polanharjo	11 paket	11 paket	10.500.000	10.000.000	(500.000)
2.05 - 4.1.2601 - 25	<b>Program Pengembangan Kapasitas Pengelolaan Sumber Daya Alam dan Lingkungan Hidup</b>							16.000.000	-	(16.000.000)
2.05 - 4.1.2601 - 25.1	Gerakan Desa Ramah Lingkungan	Jumlah desa yang mengikuti gerakan ramah lingkungan		Kecamatan Polanharjo		18 desa		16.000.000	-	(16.000.000)
2.11 - 4.1.2601 - 16	<b>Program Pengembangan Kewirausahaan dan Keunggulan Kompetitif Usaha Kecil Menengah</b>							16.000.000	15.000.000	(1.000.000)
2.11 - 4.1.2601 - 16.11	Pelatihan Penumbuhan Wirausaha Baru	Jumlah peserta penumbuhan wirausaha baru	Jumlah peserta/kelompok penumbuhan wirausaha baru	Kecamatan Polanharjo	Kecamatan Polanharjo	70 peserta	70 peserta	16.000.000	15.000.000	(1.000.000)
2.13 - 4.1.2601 - 22	<b>Program Pembinaan Pemuda dan Olahraga</b>							49.000.000	45.500.000	(3.500.000)
2.13 - 4.1.2601 - 22.1	Penyelenggaraan Kegiatan Olahraga Tingkat Kecamatan	Jumlah kegiatan olahraga	Jumlah kegiatan olahraga tingkat kecamatan	Kecamatan Polanharjo	Kecamatan Polanharjo	3 tim	3 tim	33.500.000	30.000.000	(3.500.000)
2.13 - 4.1.2601 - 22.2	Penyelenggaraan Upacara Peringatan Hari Ulang Tahun Republik Indonesia (HUT RI)	Jumlah kegiatan upacara HUT RI	Jumlah kegiatan upacara HUT RI	Kecamatan Polanharjo	Kecamatan Polanharjo	1 kegiatan	1 kegiatan	15.500.000	15.500.000	-
2.16 - 4.1.2601 - 16	<b>Program Pengelolaan Kekayaan Budaya</b>							127.000.000	126.000.000	(1.000.000)
2.16 - 4.1.2601 - 16.14	Pengiriman Tim Kesenian	Jumlah kesenian yang dikirim	Jumlah kesenian yang dikirim	Kecamatan Polanharjo	Kecamatan Polanharjo	3 kegiatan	3 kegiatan	31.000.000	30.000.000	(1.000.000)
2.16 - 4.1.2601 - 16.15	Pengembangan Kesenian dan Kebudayaan Daerah	Jumlah kebudayaan yang dikirim	Jumlah kebudayaan yang dikirim	Kecamatan Polanharjo	Kecamatan Polanharjo	4 kegiatan	4 kegiatan	96.000.000	96.000.000	-
3.07 - 4.1.2601 - 16	<b>Program pengembangan industri kecil dan menengah</b>							6.500.000	6.000.000	(500.000)
3.07 - 4.1.2601 - 16.11	Pengembangan Produk Unggulan Wilayah	Jumlah desa/kelurahan yang memiliki produk unggulan	Jumlah desa yang memiliki produk unggulan	Kecamatan Polanharjo	Kecamatan Polanharjo	18 desa	18 desa	6.500.000	6.000.000	(500.000)
4.01 - 4.1.2601 - 1	<b>Program Pelayanan Administrasi Perkantoran</b>							164.797.000	226.969.000	62.172.000

Kode	Urusan/Bidang Urusan Pemerintahan Daerah Dan Program/Kegiatan	Indikator Kinerja Program/Kegiatan		Rencana Tahun 2019						
				Lokasi		Target Capaian Kinerja		Pagu Indikatif		
		Sebelum Perubahan	Sesudah Perubahan	Sebelum Perubahan	Sesudah Perubahan	Sebelum Perubahan	Sesudah Perubahan	Sebelum Perubahan	Sesudah Perubahan	Bertambah/ (Berkurang)
1	2	3	4	5	6	7	8	9	10	11
4.01 - 4.1.2601 - 1.1	Penyediaan jasa surat menyurat	Jumlah surat yang keluar 700 lembar	Jumlah surat yang yang terkirim	Kecamatan Polanharjo	Kecamatan Polanharjo	800 Surat	750 Surat	4.000.000	3.000.000	(1.000.000)
4.01 - 4.1.2601 - 1.2	Penyediaan jasa komunikasi, sumber daya air dan listrik	jumlah rekening jasa	jumlah jenis rekening terbayar	Kecamatan Polanharjo	Kecamatan Polanharjo	3 rekening	3 rekening	17.500.000	30.000.000	12.500.000
4.01 - 4.1.2601 - 1.7	Penyediaan jasa administrasi keuangan	Jumlah THL Administrasi Keuangan	Jumlah THL Administrasi Keuangan	Kecamatan Polanharjo	Kecamatan Polanharjo	2 orang	2 orang	30.000.000	27.469.000	(2.531.000)
4.01 - 4.1.2601 - 1.8	Penyediaan jasa kebersihan kantor	Jumlah tenaga kebersihan kantor	Jumlah THL kebersihan kantor	Kecamatan Polanharjo	Kecamatan Polanharjo	1 orang	1 orang	18.190.000	20.000.000	1.810.000
4.01 - 4.1.2601 - 1.10	Penyediaan alat tulis kantor	Jumlah ATK menurut jenisnya	Jumlah ATK tersedia	Kecamatan Polanharjo	Kecamatan Polanharjo	30 jenis	30 jenis	11.000.000	13.000.000	2.000.000
4.01 - 4.1.2601 - 1.11	Penyediaan barang cetakan dan penggandaan	Jumlah belanja cetak dan penggandaan menurut jenisnya	Jumlah jenis cetak dan penggandaan	Kecamatan Polanharjo	Kecamatan Polanharjo	10 jenis	10 jenis	6.000.000	5.500.000	(500.000)
4.01 - 4.1.2601 - 1.12	Penyediaan komponen instalasi listrik/penerangan bangunan kantor	Jumlah belanja komponen instalasi listrik dan penerangan menurut jenisnya	Jumlah belanja komponen instalasi listrik dan penerangan menurut jenisnya	Kecamatan Polanharjo	Kecamatan Polanharjo	10 jenis	10 jenis	6.000.000	5.500.000	(500.000)
4.01 - 4.1.2601 - 1.17	Penyediaan makanan dan minuman	Jumlah Rapat rutin	jumlah makanan dan minuman tersedia	Kecamatan Polanharjo	Kecamatan Polanharjo	470 kali	600 kali	15.000.000	30.000.000	15.000.000
4.01 - 4.1.2601 - 1.18	Rapat-rapat koordinasi dan konsultasi ke luar daerah	Frekwensi rapat, koordinasi, konsultasi keluar daerah	jumlah frekwensi perjalanan luar dinas	Kecamatan Polanharjo	Kecamatan Polanharjo	18 kali	25 kali	15.000.000	30.000.000	15.000.000
4.01 - 4.1.2601 - 1.19	Rapat-rapat koordinasi dan konsultasi dalam daerah	Frekwensi rapat, konsultasi koordinasi kedalam daerah	jumlah frekwensi perjalanan dalam daerah	Kecamatan Polanharjo	Kecamatan Polanharjo	330 kali	500 kali	15.500.000	35.000.000	19.500.000
4.01 - 4.1.2601 - 1.20	Penyediaan Jasa Pengamanan Kantor	Jumlah tenaga keamanan kantor	Jumlah THL pengamanan kantor	Kecamatan Polanharjo	Kecamatan Polanharjo	2 orang	2 orang	26.607.000	27.500.000	893.000
<b>4.01 - 4.1.2601 - 2</b>	<b>Program Peningkatan Sarana dan Prasarana Aparatur</b>							<b>57.000.000</b>	<b>85.400.000</b>	<b>28.400.000</b>
4.01 - 4.1.2601 - 2.9	Pengadaan peralatan gedung kantor	Jumlah pengadaan peralatan kantor berupa :meja kursi tamu , meja biro, AC 1PK	Jumlah peralatan gedung kantor terbeli	Kecamatan Polanharjo	Kecamatan Polanharjo	3 jenis	3 jenis	27.000.000	54.900.000	27.900.000
4.01 - 4.1.2601 - 2.24	Pemeliharaan rutin/berkala kendaraan dinas/operasional	Jumlah kendaraan dinas dalam pemeliharaan	Jumlah kendaraan dinas/ Operasional terpelihara	Kecamatan Polanharjo	Kecamatan Polanharjo	7 unit	7 unit	11.000.000	12.000.000	1.000.000
4.01 - 4.1.2601 - 2.26	Pemeliharaan rutin/berkala perlengkapan gedung kantor	Jumlah peralatan kantor dalam pemeliharaan	Jumlah perlengkapan kantor dalam pemeliharaan	Kecamatan Polanharjo	Kecamatan Polanharjo	16 unit	16 unit	10.000.000	10.000.000	-
4.01 - 4.1.2601 - 2.29	Pemeliharaan rutin/berkala mebeleur	Jumlah mebeleur dalam pemeliharaan	Jumlah mebeleur terpelihara	Kecamatan Polanharjo	Kecamatan Polanharjo	56 unit	56 unit	9.000.000	8.500.000	(500.000)
<b>4.01 - 4.1.2601 - 27</b>	<b>Program Peningkatan Koordinasi, Pembinaan dan Fasilitasi Administrasi Pemberdayaan Masyarakat Desa/Kelurahan di Kecamatan</b>							<b>84.350.000</b>	<b>89.850.000</b>	<b>5.500.000</b>
4.01 - 4.1.2601 - 27.1	Peningkatan Koordinasi Administrasi Pemberdayaan Masyarakat Desa/Kelurahan di Kecamatan	Jumlah desa yang mengikuti musrenbangcam	Jumlah kegiatan koordinasi administrasi PMB	Kecamatan Polanharjo	Kecamatan Polanharjo	18 desa	18 desa	8.000.000	8.000.000	-
4.01 - 4.1.2601 - 27.2	Peningkatan Pembinaan Administrasi Pemberdayaan Masyarakat Desa/Kelurahan Kecamatan	Jumlah desa yang mendapatkan pembinaan	Jumlah Kegiatan pembinaan Administrasi PMD	Kecamatan Polanharjo	Kecamatan Polanharjo	18 desa	18 desa	8.000.000	8.000.000	-
4.01 - 4.1.2601 - 27.3	Peningkatan Fasilitasi Administrasi Pemberdayaan Masyarakat Desa/Kelurahan Kecamatan	Jumlah desa yang mendapatkan fasilitas	Jumlah Kegiatan Fasilitasi Musrenbang	Kecamatan Polanharjo	Kecamatan Polanharjo	18 desa	18 desa	8.450.000	8.450.000	-
4.01 - 4.1.2601 - 27.4	Penunjang operasional penyampaian bantuan keuangan	Jumlah kegiatan penyampaian bantuan keuangan	Jumlah Kegiatan Penyampaian Bantuan Keuangan	Kecamatan Polanharjo	Kecamatan Polanharjo	36 kali	36 kali	5.400.000	5.400.000	-

Kode	Urusan/Bidang Urusan Pemerintahan Daerah Dan Program/Kegiatan	Indikator Kinerja Program/Kegiatan		Rencana Tahun 2019						
				Lokasi		Target Capaian Kinerja		Pagu Indikatif		
		Sebelum Perubahan	Sesudah Perubahan	Sebelum Perubahan	Sesudah Perubahan	Sebelum Perubahan	Sesudah Perubahan	Sebelum Perubahan	Sesudah Perubahan	Bertambah/ (Berkurang)
1	2	3	4	5	6	7	8	9	10	11
4.01 - 4.1.2601 - 27.5	Pembinaan 10 Program PKK Tingkat Kecamatan	Jumlah kelompok PKK	Jumlah kelompok TP PKK	Kecamatan Polanharjo	Kecamatan Polanharjo	19 kelompok	19 kelompok	19.500.000	20.000.000	500.000
4.01 - 4.1.2601 - 27.6	Penyusunan Profil Desa/Kelurahan	Jumlah dokumen profil	Jumlah dokumen profil	Kecamatan Polanharjo	Kecamatan Polanharjo	19 dokumen	19 dokumen	5.000.000	5.000.000	-
4.01 - 4.1.2601 - 27.8	Penyelenggaraan Sambang Warga	Jumlah peserta yang mengikuti sambang warga	Jumlah peserta yang mengikuti sambang warga	Kecamatan Polanharjo	Kecamatan Polanharjo	500 orang	500 orang	30.000.000	35.000.000	5.000.000
<b>4.01 - 4.1.2601 - 28</b>	<b>Program Peningkatan Koordinasi, Pembinaan, Fasilitasi Administrasi Ketentraman dan Ketertiban Umum di Kecamatan</b>							<b>53.800.000</b>	<b>68.400.000</b>	<b>14.600.000</b>
4.01 - 4.1.2601 - 28.1	Peningkatan Koordinasi Administrasi Ketentraman dan Ketertiban Umum Kecamatan	Jumlah pelaksanaan patroli terpadu	Jumlah Kegiatan Koordinasi Trantibun	Kecamatan Polanharjo	Kecamatan Polanharjo	12 kali	12 kali	35.400.000	50.000.000	14.600.000
4.01 - 4.1.2601 - 28.2	Peningkatan Pembinaan Administrasi Ketentraman dan Ketertiban Umum Kecamatan	Jumlah kegiatan pembinaan linmas	Jumlah kegiatan pembinaan linmas	Kecamatan Polanharjo	Kecamatan Polanharjo	36 kali	36 kali	12.400.000	12.400.000	-
4.01 - 4.1.2601 - 28.3	Peningkatan Fasilitasi Administrasi Ketentraman dan Ketertiban Umum Kecamatan	Jumlah kegiatan fasilitasi di desa	Jumlah Kegiatan Fasilitasi Trantibun	Kecamatan Polanharjo	Kecamatan Polanharjo	24 kali	24 kali	6.000.000	6.000.000	-
<b>4.01 - 4.1.2601 - 29</b>	<b>Program Peningkatan Koordinasi, Pembinaan, Fasilitasi Administrasi Tata Pemerintahan Kecamatan</b>							<b>61.200.000</b>	<b>68.200.000</b>	<b>7.000.000</b>
4.01 - 4.1.2601 - 29.1	Peningkatan Koordinasi Administrasi Tata Pemerintahan Kecamatan	Jumlah frekuensi koordinasi tata pemerintahan kecamatan	Jumlah frekuensi koordinasi tata pemerintahan kecamatan	Kecamatan Polanharjo	Kecamatan Polanharjo	24 kali	24 kali	7.200.000	7.200.000	-
4.01 - 4.1.2601 - 29.2	Peningkatan Pembinaan Administrasi Tata Pemerintahan Kecamatan	Jumlah frekuensi pembinaan pengelolaan keuangan desa	Jumlah Kegiatan Pembinaan Administrasi Tapem	Kecamatan Polanharjo	Kecamatan Polanharjo	24 kali	24 kali	7.200.000	7.200.000	-
4.01 - 4.1.2601 - 29.3	Peningkatan Fasilitasi Administrasi Tata Pemerintahan Kecamatan	Jumlah frekuensi fasilitasi pengelolaan keuangan desa	Jumlah Kegiatan Fasilitasi Tapem	Kecamatan Polanharjo	Kecamatan Polanharjo	24 kali	24 kali	7.800.000	7.800.000	-
4.01 - 4.1.2601 - 29.4	Intensifikasi PBB Tingkat Kecamatan	Jumlah frekuensi intensifikasi PBB	Jumlah WP yang membayar PBB	Kecamatan Polanharjo	Kecamatan Polanharjo	24 kali	24 kali	6.000.000	8.000.000	2.000.000
4.01 - 4.1.2601 - 29.7	Lomba Tertib Administrasi Desa	Jumlah desa yang mengikuti lomba	Jumlah desa yang dievaluasi	Kecamatan Polanharjo	Kecamatan Polanharjo	18 desa	18 desa	15.000.000	15.000.000	-
4.01 - 4.1.2601 - 29.8	Koordinasi Pemilihan Kepala Desa		Jumlah kegiatan Koordinasi Pemilihan Kepala Desa		Kecamatan Polanharjo		5 Kegiatan	-	18.000.000	18.000.000
4.01 - 4.1.2601 - 29.9	Koordinasi Pengisian Perangkat Desa	Jumlah kegiatan pengisian perangkat desa	Jumlah kegiatan koordinasi pengisian perangkat desa	Kecamatan Polanharjo	Kecamatan Polanharjo	1 kegiatan	1 kegiatan	18.000.000	5.000.000	(13.000.000)
<b>JUMLAH</b>								<b>679.647.000</b>	<b>778.319.000</b>	<b>98.672.000</b>

**RENCANA PROGRAM DAN KEGIATAN  
PADA PERUBAHAN RENCANA KERJA PEMERINTAH DAERAH (RKPD)  
KABUPATEN KLATEN TAHUN 2019**

**PERANGKAT DAERAH : KECAMATAN DELANGGU**

Kode	Urusan/Bidang Urusan Pemerintahan Daerah Dan Program/Kegiatan	Indikator Kinerja Program/Kegiatan		Rencana Tahun 2019						
				Lokasi		Target Capaian Kinerja		Pagu Indikatif		
		Sebelum Perubahan	Sesudah Perubahan	Sebelum Perubahan	Sesudah Perubahan	Sebelum Perubahan	Sesudah Perubahan	Sebelum Perubahan	Sesudah Perubahan	Bertambah/ (Berkurang)
1	2	3	4	5	6	7	8	9	10	11
1.06 - 4.1.2701 - 22	Program Peningkatan Keagamaan	- Jml petugas haji - Jml petugas haji - Jml pemberangkatan haji	- Jml petugas haji - Jml petugas haji - Jml pemberangkatan haji			- 4 TPHD - 4 TKHD - 800 orang	- 4 TPHD - 4 TKHD - 800 orang	16.000.000	15.000.000	(1.000.000)
1.06 - 4.1.2701 - 22.7	Peningkatan dan Pembinaan keagamaan	jumlah kegiatan keagamaan tk kecamatan	jumlah kegiatan keagamaan tk kecamatan	Kecamatan Delanggu	Kecamatan Delanggu	6 kali	6 kali	16.000.000	15.000.000	(1.000.000)
1.06 - 4.1.2701 - 26	Program peningkatan pengelolaan logistik							11.000.000	1.000.000	(10.000.000)
1.06 - 4.1.2701 - 26.2	Pengadaan bahan logistik	Jumla logistihk siaga bencana	Jumla logistihk siaga bencana	Kecamatan Delanggu	Kecamatan Delanggu	500 kg	500 kg	11.000.000	1.000.000	(10.000.000)
2.07 - 4.1.2701 - 15	Program Peningkatan Keberdayaan Masyarakat Perdesaan							11.000.000	11.000.000	-
2.07 - 4.1.2701 - 15.10	Penunjang Operasional Penyampaian Dana Desa	Jumlah Desa yang termonitor Dana Desa	Jumlah Desa yang termonitor Dana Desa	Desa	Desa	16 Desa	16 Desa	11.000.000	11.000.000	-
2.11 - 4.1.2701 - 16	Program Pengembangan Kewirausahaan dan Keunggulan Kompetitif Usaha Kecil Menengah							16.500.000	-	(16.500.000)
2.11 - 4.1.2701 - 16.6	Penyelenggaraan pelatihan kewirausahaan	Jumlah pelatihan wirausaha baru		Kecamatan Delanggu		100 Orang		16.500.000	-	(16.500.000)
2.13 - 4.1.2701 - 22	Program Pembinaan Pemuda dan Olahraga							46.000.000	41.500.000	(4.500.000)
2.13 - 4.1.2701 - 22.1	Penyelenggaraan Kegiatan Olahraga Tingkat Kecamatan	Jumlah kegiatan olah raga di tingkat Kecamatan	Jumlah kegiatan olah raga di tingkat Kecamatan	Kecamatan Delanggu	Kecamatan Delanggu	4 buah	4 buah	35.000.000	31.500.000	(3.500.000)
2.13 - 4.1.2701 - 22.2	Penyelenggaraan Upacara Peringatan Hari Ulang Tahun Republik Indonesia (HUT RI)	Jumlah kegiatan Upacara HUT RI	Jumlah kegiatan Upacara HUT RI	Kecamatan Delanggu	Kecamatan Delanggu	1 kali	1 kali	11.000.000	10.000.000	(1.000.000)
2.16 - 4.1.2701 - 16	Program Pengelolaan Kekayaan Budaya							154.000.000	140.000.000	(14.000.000)
2.16 - 4.1.2701 - 16.14	Pengiriman Tim Kesenian	jumlah tim kesenian yang dikirim	jumlah tim kesenian yang dikirim	Kecamatan Delanggu	Kecamatan Delanggu	3 tim	3 tim	33.000.000	30.000.000	(3.000.000)
2.16 - 4.1.2701 - 16.15	Pengembangan Kesenian dan Kebudayaan Daerah	Jumlah pengembangan kesenian di wilayah	Jumlah pengembangan kesenian di wilayah	Kecamatan Delanggu	Kecamatan Delanggu	5 buah	5 buah	121.000.000	110.000.000	(11.000.000)
3.07 - 4.1.2701 - 16	Program pengembangan industri kecil dan menengah							4.000.000	3.500.000	(500.000)
3.07 - 4.1.2701 - 16.11	Pengembangan Produk Unggulan Wilayah	Jumlah desa yang dibina	Jumlah desa yang dibina	Desa	Desa	2 Desa	2 Desa	4.000.000	3.500.000	(500.000)
4.01 - 4.1.2701 - 1	Program Pelayanan Administrasi Perkantoran							161.000.000	168.500.000	7.500.000
4.01 - 4.1.2701 - 1.2	Penyediaan jasa komunikasi, sumber daya air dan listrik	jumlah rekening yang dibayar	jumlah rekening yang dibayar	Kecamatan	Kecamatan	3 rekening	3 rekening	24.000.000	24.000.000	-
4.01 - 4.1.2701 - 1.6	Penyediaan jasa pemeliharaan dan perizinan kendaraan dinas/operasional	jumlah kendaraan yang dipelihara	jumlah kendaraan yang dipelihara	Kecamatan Delanggu	Kecamatan Delanggu	6 unit	6 unit	16.500.000	15.000.000	(1.500.000)

Kode	Urusan/Bidang Urusan Pemerintahan Daerah Dan Program/Kegiatan	Indikator Kinerja Program/Kegiatan		Rencana Tahun 2019						
				Lokasi		Target Capaian Kinerja		Pagu Indikatif		
		Sebelum Perubahan	Sesudah Perubahan	Sebelum Perubahan	Sesudah Perubahan	Sebelum Perubahan	Sesudah Perubahan	Sebelum Perubahan	Sesudah Perubahan	Bertambah/ (Berkurang)
1	2	3	4	5	6	7	8	9	10	11
4.01 - 4.1.2701 - 1.7	Penyediaan jasa administrasi keuangan	jumlah jasa adminidtrasi keuangan	jumlah jasa adminidtrasi keuangan	Kecamatan delanggu	Kecamatan delanggu	500 buah	3 buah	19.500.000	31.500.000	12.000.000
4.01 - 4.1.2701 - 1.8	Penyediaan jasa kebersihan kantor	Jumlah THL yang ada 1 Tenaga Kebersihan	Jumlah THL yang ada 1 Tenaga Kebersihan	Kecamatan Delanggu	Kecamatan Delanggu	1 Orang	1 Orang	18.000.000	16.000.000	(2.000.000)
4.01 - 4.1.2701 - 1.10	Penyediaan alat tulis kantor	Jumlah tersedianya Atk	Jumlah tersedianya Atk	Kecamatan Delanggu	Kecamatan Delanggu	80 Rim	80 Rim	11.000.000	10.000.000	(1.000.000)
4.01 - 4.1.2701 - 1.11	Penyediaan barang cetakan dan penggandaan	terpenuhinya barang cetakan dan penggandaan	terpenuhinya barang cetakan dan penggandaan	Kecamatan Delanggu	Kecamatan Delanggu	80 Rim	80 Rim	8.000.000	7.000.000	(1.000.000)
4.01 - 4.1.2701 - 1.17	Penyediaan makanan dan minuman	Jumlah makan minum tamu	Jumlah makan minum tamu	Kecamatan Delanggu	Kecamatan Delanggu	209 kali	209 kali	10.000.000	7.000.000	(3.000.000)
4.01 - 4.1.2701 - 1.18	Rapat-rapat koordinasi dan konsultasi ke luar daerah	Jumlah Rakor dan Perjalanan Ke luar daerah	Jumlah Rakor dan Perjalanan Ke luar daerah	Kecamatan Delanggu	Kecamatan Delanggu	10 kali	10 kali	12.000.000	20.000.000	8.000.000
4.01 - 4.1.2701 - 1.19	Rapat-rapat koordinasi dan konsultasi dalam daerah	Jumlah Rakor dan Perjalanan Dinas dalam daerah	Jumlah Rakor dan Perjalanan Dinas dalam daerah	Kecamatan Delanggu	Kecamatan Delanggu	88 kali	88 kali	12.000.000	10.000.000	(2.000.000)
4.01 - 4.1.2701 - 1.20	Penyediaan Jasa Pengamanan Kantor	Jumlah THL keamanan kantor Kecamatan	Jumlah THL keamanan kantor Kecamatan	Kecamatan Delanggu	Kecamatan Delanggu	2 Orang	2 Orang	30.000.000	28.000.000	(2.000.000)
<b>4.01 - 4.1.2701 - 2</b>	<b>Program Peningkatan Sarana dan Prasarana Aparatur</b>							<b>119.000.000</b>	<b>99.000.000</b>	<b>(20.000.000)</b>
4.01 - 4.1.2701 - 2.9	Pengadaan peralatan gedung kantor	Jumlah Peralatan gedung kantor	Jumlah Peralatan gedung kantor	Kecamatan Delanggu	Kecamatan Delanggu	6 buah	6 buah	57.000.000	57.000.000	-
4.01 - 4.1.2701 - 2.22	Pemeliharaan rutin/berkala gedung kantor	Jumlah gedung kantor yang dipelihara	Jumlah gedung kantor yang dipelihara	Kecamatan Delanggu	Kecamatan Delanggu	6 Lokasi	6 Lokasi	45.000.000	27.000.000	(18.000.000)
4.01 - 4.1.2701 - 2.26	Pemeliharaan rutin/berkala perlengkapan gedung kantor	Jumlah Peralatan kantor yang dipelihara	Jumlah Peralatan kantor yang dipelihara	Kecamatan Delanggu	Kecamatan Delanggu	5 buah	5 buah	9.000.000	8.000.000	(1.000.000)
4.01 - 4.1.2701 - 2.28	Pemeliharaan rutin/berkala peralatan gedung kantor	Jumlah Peralatan gedung yang dipelihara	Jumlah Peralatan gedung yang dipelihara	Kecamatan Delanggu	Kecamatan Delanggu	5 buah	5 buah	8.000.000	7.000.000	(1.000.000)
<b>4.01 - 4.1.2701 - 6</b>	<b>Program peningkatan pengembangan sistem pelaporan capaian kinerja dan keuangan</b>							<b>1.100.000</b>	<b>1.000.000</b>	<b>(100.000)</b>
4.01 - 4.1.2701 - 6.1	Penyusunan laporan capaian kinerja dan ikhtisar realisasi kinerja SKPD	Jumlah Dokumen laporan kinerja	Jumlah Dokumen laporan kinerja	Kecamatan Delanggu	Kecamatan Delanggu	1 buah	1 buah	1.100.000	1.000.000	(100.000)
<b>4.01 - 4.1.2701 - 27</b>	<b>Program Peningkatan Koordinasi, Pembinaan dan Fasilitas Administrasi Pemberdayaan Masyarakat Desa/Kelurahan di Kecamatan</b>							<b>106.000.000</b>	<b>85.000.000</b>	<b>(21.000.000)</b>
4.01 - 4.1.2701 - 27.1	Peningkatan Koordinasi Administrasi Pemberdayaan Masyarakat Desa/Kelurahan di Kecamatan	Jumlah Desa yang terkoordinasi adm PMD	Jumlah Desa yang terkoordinasi adm PMD	Desa	Desa	16 Desa	16 Desa	6.000.000	5.000.000	(1.000.000)
4.01 - 4.1.2701 - 27.2	Peningkatan Pembinaan Administrasi Pemberdayaan Masyarakat Desa/Kelurahan Kecamatan	Jumlah Desa yang terbina administrasi PMD	Jumlah Desa yang terbina administrasi PMD	Desa	Desa	16 Desa	16 Desa	6.000.000	5.000.000	(1.000.000)
4.01 - 4.1.2701 - 27.3	Peningkatan Fasilitas Administrasi Pemberdayaan Masyarakat Desa/Kelurahan Kecamatan	Jumlah Desa yang terfasilitasi adm PMD	Jumlah Desa yang terfasilitasi adm PMD	Desa	Desa	16 Desa	16 Desa	6.000.000	5.000.000	(1.000.000)
4.01 - 4.1.2701 - 27.4	Penunjang operasional penyampaian bantuan keuangan	Jumlah Desa yang termonitor bantuan keuangan	Jumlah Desa yang termonitor bantuan keuangan	Desa	Desa	16 Desa	16 Desa	11.000.000	10.000.000	(1.000.000)
4.01 - 4.1.2701 - 27.5	Pembinaan 10 Program PKK Tingkat Kecamatan	Jumlah Desa fasilitaskegiatan 10 Program Pokok PKK	Jumlah Desa fasilitaskegiatan 10 Program Pokok PKK	Desa	Desa	16 Desa	16 Desa	17.000.000	15.000.000	(2.000.000)

Kode	Urusan/Bidang Urusan Pemerintahan Daerah Dan Program/Kegiatan	Indikator Kinerja Program/Kegiatan		Rencana Tahun 2019						
		Sebelum Perubahan	Sesudah Perubahan	Lokasi		Target Capaian Kinerja		Pagu Indikatif		
				Sebelum Perubahan	Sesudah Perubahan	Sebelum Perubahan	Sesudah Perubahan	Sebelum Perubahan	Sesudah Perubahan	Bertambah/ (Berkurang)
1	2	3	4	5	6	7	8	9	10	11
4.01 - 4.1.2701 - 27.6	Penyusunan Profil Desa/Kelurahan	Jumlah Dokumen Pengadaan Buku Profil Desa		Desa		16 buah		17.000.000	-	(17.000.000)
4.01 - 4.1.2701 - 27.7	Penyelenggaraan Musrenbang Tingkat Kecamatan	Jumlah Musyawarah Pembangunan Tingkat Kecamatan	Jumlah Musyawarah Pembangunan Tingkat Kecamatan	Kecamatan Delanggu	Kecamatan Delanggu	1 kali	1 kali	10.000.000	10.000.000	-
4.01 - 4.1.2701 - 27.8	Penyelenggaraan Sambang Warga	Jumlah kegiatan Sambang warga	Jumlah kegiatan Sambang warga	Desa	Desa	1 Desa	1 Desa	33.000.000	35.000.000	2.000.000
<b>4.01 - 4.1.2701 - 28</b>	<b>Program Peningkatan Koordinasi, Pembinaan, Fasilitas Administrasi Ketentraman dan Ketertiban Umum di Kecamatan</b>							<b>57.000.000</b>	<b>65.000.000</b>	<b>8.000.000</b>
4.01 - 4.1.2701 - 28.1	Peningkatan Koordinasi Administrasi Ketentraman dan Ketertiban Umum Kecamatan	Jumlah Desa yang dikoordinasi Adm Trantibum	Jumlah Desa yang dikoordinasi Adm Trantibum	Desa	Desa	16 Desa	16 Desa	39.000.000	50.000.000	11.000.000
4.01 - 4.1.2701 - 28.2	Peningkatan Pembinaan Administrasi Ketentraman dan Ketertiban Umum Kecamatan	Jumlah Pembinaan ke Desa Adm Trantibum	Jumlah Pembinaan ke Desa Adm Trantibum	Desa	Desa	16 Desa	16 Desa	6.000.000	5.000.000	(1.000.000)
4.01 - 4.1.2701 - 28.3	Peningkatan Fasilitas Administrasi Ketentraman dan Ketertiban Umum Kecamatan	Jumlah Desa yang terfasilitasi Adm Trantibum	Jumlah Desa yang terfasilitasi Adm Trantibum	Desa	Desa	16 Desa	16 Desa	6.000.000	5.000.000	(1.000.000)
4.01 - 4.1.2701 - 28.4	Pengembangan dan Penataan Pedagang Kaki Lima (PKL)	Jumlah Desa Penataan PKL	Jumlah Desa Penataan PKL	Desa	Desa	7 Desa	7 Desa	6.000.000	5.000.000	(1.000.000)
<b>4.01 - 4.1.2701 - 29</b>	<b>Program Peningkatan Koordinasi, Pembinaan, Fasilitas Administrasi Tata Pemerintahan Kecamatan</b>							<b>41.000.000</b>	<b>54.000.000</b>	<b>13.000.000</b>
4.01 - 4.1.2701 - 29.1	Peningkatan Koordinasi Administrasi Tata Pemerintahan Kecamatan	Jumlah Desa yang terkoordinasi Adm Tapem	Jumlah Desa yang terkoordinasi Adm Tapem	Desa	Desa	16 Desa	16 Desa	6.000.000	5.000.000	(1.000.000)
4.01 - 4.1.2701 - 29.2	Peningkatan Pembinaan Administrasi Tata Pemerintahan Kecamatan	Jumlah Desa yang Terbina Adm Tapem	Jumlah Desa yang Terbina Adm Tapem	Desa	Desa	16 Desa	16 Desa	6.000.000	5.000.000	(1.000.000)
4.01 - 4.1.2701 - 29.3	Peningkatan Fasilitas Administrasi Tata Pemerintahan Kecamatan	Jumlah Desa yang terfasilitasi Adm Tapem	Jumlah Desa yang terfasilitasi Adm Tapem	Desa	Desa	16 Desa	16 Desa	6.000.000	5.000.000	(1.000.000)
4.01 - 4.1.2701 - 29.4	Intensifikasi PBB Tingkat Kecamatan	Jumlah Desa yang dibina PBB	Jumlah Desa yang dibina PBB	Desa	Desa	16 Desa	16 Desa	6.000.000	3.000.000	(3.000.000)
4.01 - 4.1.2701 - 29.7	Lomba Tertib Administrasi Desa	Jumlah Desa yang diadakan lomba tertib adm desa	Jumlah Desa yang diadakan lomba tertib adm desa	Desa	Desa	16 Desa	16 Desa	17.000.000	15.000.000	(2.000.000)
4.01 - 4.1.2701 - 29.8	Koordinasi Pemilihan Kepala Desa		Jumlah Desa yang ada Pergantian Kepala Desa		16 desa Di Kecamatan Delanggu		16 Desa	-	21.000.000	21.000.000
<b>4.03 - 4.1.2701 - 27</b>	<b>Program Peningkatan Kualitas Perencanaan</b>							<b>8.000.000</b>	<b>5.700.000</b>	<b>(2.300.000)</b>
4.03 - 4.1.2701 - 27.2	Penyusunan dan evaluasi Rencana Kerja Perangkat Daerah	Jumlah Dokumen yang dibuat	Jumlah Dokumen yang dibuat	Kecamatan Delanggu	Kecamatan Delanggu	1 dokumend	1 dokumend	4.000.000	2.850.000	(1.150.000)
4.03 - 4.1.2701 - 27.3	Monitoring, evaluasi dan pengendalian Program/Kegiatan Perangkat Daerah	Jumlah laporan yang dibuat	Jumlah laporan yang dibuat	Kecamatan Delanggu	Kecamatan Delanggu	12 bulan	12 bulan	4.000.000	2.850.000	(1.150.000)
<b>JUMLAH</b>								<b>751.600.000</b>	<b>690.200.000</b>	<b>(61.400.000)</b>



**RENCANA PROGRAM DAN KEGIATAN  
PADA PERUBAHAN RENCANA KERJA PEMERINTAH DAERAH (RKPD)  
KABUPATEN KLATEN TAHUN 2019**

**PERANGKAT DAERAH : KECAMATAN JUWIRING**

Kode	Urusan/Bidang Urusan Pemerintahan Daerah Dan Program/Kegiatan	Indikator Kinerja Program/Kegiatan		Rencana Tahun 2019						
				Lokasi		Target Capaian Kinerja		Pagu Indikatif		
		Sebelum Perubahan	Sesudah Perubahan	Sebelum Perubahan	Sesudah Perubahan	Sebelum Perubahan	Sesudah Perubahan	Sebelum Perubahan	Sesudah Perubahan	Bertambah/ (Berkurang)
1	2	3	4	5	6	7	8	9	10	11
1.02 - 4.1.2801 - 19	<b>Program Promosi Kesehatan dan Pemberdayaan Masyarakat</b>							17.600.000	17.600.000	-
1.02 - 4.1.2801 - 19.7	Upaya Kesehatan bersumber daya masyarakat	Jumlah desa peserta lomba posyandu	Jumlah desa peserta lomba posyandu	Juwiring	Juwiring	19 desa	19 desa	17.600.000	17.600.000	-
1.06 - 4.1.2801 - 22	<b>Program Peningkatan Keagamaan</b>							21.318.000	21.318.000	-
1.06 - 4.1.2801 - 22.7	Peningkatan dan Pembinaan keagamaan	Jumlah kegiatan pengajian	Jumlah kegiatan pengajian	Juwiring	Juwiring	12 keg	12 kegiatan	21.318.000	21.318.000	-
1.06 - 4.1.2801 - 26	<b>Program peningkatan pengelolaan logistik</b>							11.000.000	11.000.000	-
1.06 - 4.1.2801 - 26.2	Pengadaan bahan logistik	Jumlah desa tercukupi logistik bencana	Jumlah Jenis Kebutuhan Bahan Logistik	Juwiring	Juwiring	19 desa	9 Jenis	11.000.000	11.000.000	-
2.05 - 4.1.2801 - 25	<b>Program Pengembangan Kapasitas Pengelolaan Sumber Daya Alam dan Lingkungan Hidup</b>	- Kapasitas SDA - Sekolah Adiwiyata	- Kapasitas SDA - Sekolah Adiwiyata			- 1 - 33 sekolah	- 1 - 33 sekolah	17.600.000	17.600.000	-
2.05 - 4.1.2801 - 25.1	Gerakan Desa Ramah Lingkungan	Jumlah desa peserta lomba lingkungan hidup	Jumlah desa peserta lomba lingkungan hidup	Juwiring	Juwiring	19 desa	19 desa	17.600.000	17.600.000	-
2.07 - 4.1.2801 - 15	<b>Program Peningkatan Keberdayaan Masyarakat Perdesaan</b>							20.113.000	20.113.000	-
2.07 - 4.1.2801 - 15.10	Penunjang Operasional Penyampaian Dana Desa	Jumlah desa penerima dana desa	Jumlah desa penerima dana desa	Juwiring	Juwiring	19 desa	19 desa	20.113.000	20.113.000	-
2.11 - 4.1.2801 - 16	<b>Program Pengembangan Kewirausahaan dan Keunggulan Kompetitif Usaha Kecil Menengah</b>							33.000.000	20.393.000	(12.607.000)
2.11 - 4.1.2801 - 16.11	Pelatihan Penumbuhan Wirausaha Baru	Jumlah peserta pelatihan	Jumlah peserta pelatihan	Juwiring	Juwiring	38 orang	38 orang	33.000.000	20.393.000	(12.607.000)
2.13 - 4.1.2801 - 22	<b>Program Pembinaan Pemuda dan Olahraga</b>							55.786.000	55.786.000	-
2.13 - 4.1.2801 - 22.1	Penyelenggaraan Kegiatan Olahraga Tingkat Kecamatan	Jumlah event olahraga	Jumlah event olahraga	Juwiring	Juwiring	5 keg	5 keg	36.426.000	36.426.000	-
2.13 - 4.1.2801 - 22.2	Penyelenggaraan Upacara Peringatan Hari Ulang Tahun Republik Indonesia (HUT RI)	Jumlah peserta upacara	Jumlah Kegiatan Upacara	Juwiring	Juwiring	25 intansi	2 Kegiatan	19.360.000	19.360.000	-
2.16 - 4.1.2801 - 16	<b>Program Pengelolaan Kekayaan Budaya</b>							153.189.000	153.189.000	-
2.16 - 4.1.2801 - 16.14	Pengiriman Tim Kesenian	Jumlah tim kesenian terkirim	Jumlah tim kesenian terkirim	Juwiring	Juwiring	5 tim	5 tim	32.189.000	32.189.000	-
2.16 - 4.1.2801 - 16.15	Pengembangan Kesenian dan Kebudayaan Daerah	Jumlah event kesenian	Jumlah event kesenian yang diikuti	Juwiring	Juwiring	3 keg	3 keg	121.000.000	121.000.000	-
3.07 - 4.1.2801 - 16	<b>Program pengembangan industri kecil dan menengah</b>							7.537.000	7.537.000	-
3.07 - 4.1.2801 - 16.11	Pengembangan Produk Unggulan Wilayah	Jumlah desa dengan potensi priодук unggulan	Jumlah desa dengan potensi priодук unggulan	Juwiring	Juwiring	19 desa	8 desa	7.537.000	7.537.000	-

KECAMATAN JUWIRING

<http://e-planning.klatenkab.go.id/perubahan/>

Kode	Urusan/Bidang Urusan Pemerintahan Daerah Dan Program/Kegiatan	Indikator Kinerja Program/Kegiatan		Rencana Tahun 2019						
				Lokasi		Target Capaian Kinerja		Pagu Indikatif		
		Sebelum Perubahan	Sesudah Perubahan	Sebelum Perubahan	Sesudah Perubahan	Sebelum Perubahan	Sesudah Perubahan	Sebelum Perubahan	Sesudah Perubahan	Bertambah/ (Berkurang)
1	2	3	4	5	6	7	8	9	10	11
<b>4.01 - 4.1.2801 - 1</b>	<b>Program Pelayanan Administrasi Perkantoran</b>							<b>144.396.000</b>	<b>174.003.000</b>	<b>29.607.000</b>
4.01 - 4.1.2801 - 1.1	Penyediaan jasa surat menyurat	Jumlah Instansi terkait	Jumlah surat terkirim	Juwiring	Juwiring	30 intansi	1.500 Surat	5.777.000	5.777.000	-
4.01 - 4.1.2801 - 1.2	Penyediaan jasa komunikasi, sumber daya air dan listrik	Kurun waktu pembayaran rekening	Jumlah jenis Rekening terbayar	Juwiring	Juwiring	12 bulan	2 Jenis	33.000.000	33.000.000	-
4.01 - 4.1.2801 - 1.3	Penyediaan jasa peralatan dan perlengkapan kantor	Kurun waktu penyediaan perlatan kebersihan	Jumlah Peralatan dan Perlengkapan Kantor Tersedia	Juwiring	Juwiring	12 bulan	15 Jenis	2.955.000	2.955.000	-
4.01 - 4.1.2801 - 1.8	Penyediaan jasa kebersihan kantor	Kurun waktu pembayaran THL	Jumlah THL Kebersihan Kantor	Juwiring	Juwiring	12 bulan	2 Orang	15.882.000	25.680.000	9.798.000
4.01 - 4.1.2801 - 1.10	Penyediaan alat tulis kantor	Kurun waktu penyediaan alat tulis kantor	Jumlah Jenis ATK Tersedia	Juwiring	Juwiring	12 bulan	16 Jenis	11.095.000	11.095.000	-
4.01 - 4.1.2801 - 1.11	Penyediaan barang cetakan dan penggandaan	Kurun waktu penyediaan barang cetakan	Jumlah Jenis Cetak dan Penggandaan	Juwiring	Juwiring	12 bulan	10 Jenis	4.075.000	6.075.000	2.000.000
4.01 - 4.1.2801 - 1.12	Penyediaan komponen instalasi listrik/penerangan bangunan kantor	Kurun waktu penyediaan komponen instalasi listrik	Jumlah Jenis Komponen Instalasi Listrik dan Penerangan	Juwiring	Juwiring	12 bulan	10 Jenis	4.106.000	4.106.000	-
4.01 - 4.1.2801 - 1.17	Penyediaan makanan dan minuman	Kurun waktu penyediaan makanan dan minuman	Jumlah Makanan dan Minuman Tersedia	Juwiring	Juwiring	12 bulan	12 Paket	5.385.000	5.385.000	-
4.01 - 4.1.2801 - 1.18	Rapat-rapat koordinasi dan konsultasi ke luar daerah	Jumlah personil perjalanan dinas luar daerah	Jumlah Frekuensi Perjalanan LUar Daerah	Juwiring	Juwiring	5 orang	18 Kali	16.500.000	31.500.000	15.000.000
4.01 - 4.1.2801 - 1.19	Rapat-rapat koordinasi dan konsultasi dalam daerah	Jumlah personil perjalan dinas dalam daerah	Jumlah Frekuensi Perjalanan Dalam Daerah	Juwiring	Juwiring	10 orang	300 Kali	14.190.000	14.190.000	-
4.01 - 4.1.2801 - 1.20	Penyediaan Jasa Pengamanan Kantor	Kurun waktu penyediaan jasa pengamanan kantor	JUmlah THL Pengamanan Kantor	Juwiring	Juwiring	12 bulan	3 Orang	31.431.000	34.240.000	2.809.000
<b>4.01 - 4.1.2801 - 2</b>	<b>Program Peningkatan Sarana dan Prasarana Aparatur</b>							<b>45.672.000</b>	<b>106.519.000</b>	<b>60.847.000</b>
4.01 - 4.1.2801 - 2.9	Pengadaan peralatan gedung kantor		Jumlah jenis peralatan kantor yang tersedia		Kecamatan Juwiring		2 jenis	-	10.000.000	10.000.000
4.01 - 4.1.2801 - 2.22	Pemeliharaan rutin/berkala gedung kantor	Jumlah gedung kantor kondisi baik	Jumlah gedung kantor kondisi baik	Juwiring	Juwiring	3 buah	2 unit	9.958.000	44.805.000	34.847.000
4.01 - 4.1.2801 - 2.24	Pemeliharaan rutin/berkala kendaraan dinas/operasional	Jumlah kendaraan dinas kondisi baik	Jumlah kendaraan dinas kondisi baik	Juwiring	Juwiring	8 buah	11 unit	16.254.000	25.254.000	9.000.000
4.01 - 4.1.2801 - 2.26	Pemeliharaan rutin/berkala perlengkapan gedung kantor	Jumlah perlengkapan gedung kantor kondisi baik	Jumlah perlengkapan gedung kantor terpelihara	Juwiring	Juwiring	6 buah	6 unit	9.460.000	16.460.000	7.000.000
4.01 - 4.1.2801 - 2.28	Pemeliharaan rutin/berkala peralatan gedung kantor	Jumlah peralatan kantor kondisi baik	Jumlah peralatan kantor kondisi baik	Juwiring	Juwiring	10 buah	10 unit	10.000.000	10.000.000	-
<b>4.01 - 4.1.2801 - 27</b>	<b>Program Peningkatan Koordinasi, Pembinaan dan Fasilitasi Administrasi Pemberdayaan Masyarakat Desa/Kelurahan di Kecamatan</b>	<b>- Jumlah LKM/BKM/LPMD</b>	<b>- Jumlah LKM/BKM/LPMD</b>					<b>121.303.000</b>	<b>121.303.000</b>	<b>-</b>
4.01 - 4.1.2801 - 27.1	Peningkatan Koordinasi Administrasi Pemberdayaan Masyarakat Desa/Kelurahan di Kecamatan	Jumlah desa terkoordinasi	Jumlah Kegiatan Koordinasi	Juwiring	Juwiring	19 desa	12 Kali	10.795.000	10.795.000	-
4.01 - 4.1.2801 - 27.2	Peningkatan Pembinaan Administrasi Pemberdayaan Masyarakat Desa/Kelurahan Kecamatan	Jumlah desa terbina	Jumlah Desa Terbina	Juwiring	Juwiring	19 desa	19 Desa	11.132.000	11.132.000	-
4.01 - 4.1.2801 - 27.3	Peningkatan Fasilitasi Administrasi Pemberdayaan Masyarakat Desa/Kelurahan Kecamatan	Jumlah desa terfasilitasi	Jumlah Desa Terfasilitasi Administrasi PMD	Juwiring	Juwiring	19 desa	19 desa	10.558.000	10.558.000	-

Kode	Urusan/Bidang Urusan Pemerintahan Daerah Dan Program/Kegiatan	Indikator Kinerja Program/Kegiatan		Rencana Tahun 2019						
				Lokasi		Target Capaian Kinerja		Pagu Indikatif		
		Sebelum Perubahan	Sesudah Perubahan	Sebelum Perubahan	Sesudah Perubahan	Sebelum Perubahan	Sesudah Perubahan	Sebelum Perubahan	Sesudah Perubahan	Bertambah/ (Berkurang)
1	2	3	4	5	6	7	8	9	10	11
4.01 - 4.1.2801 - 27.4	Penunjang operasional penyampaian bantuan keuangan	Jumlah desa penerima bantuan keuangan	Jumlah desa penerima bantuan keuangan	Juwiring	Juwiring	19 desa	19 desa	9.175.000	9.175.000	-
4.01 - 4.1.2801 - 27.5	Pembinaan 10 Program PKK Tingkat Kecamatan	Jumlah desa terbina	Jumlah TP PKK Desa Terbina	Juwiring	Juwiring	19 desa	19 Desa	29.192.000	29.192.000	-
4.01 - 4.1.2801 - 27.6	Penyusunan Profil Desa/Kelurahan	Dokumen profil desa	Terfasilitasinya Penyusunan Profil Desa	Juwiring	Juwiring	19 desa	19 desa	6.343.000	6.343.000	-
4.01 - 4.1.2801 - 27.7	Penyelenggaraan Musrenbang Tingkat Kecamatan	Jumlah desa peserta musrenbangcam	Jumlah peserta musrenbangcam	Juwiring	Juwiring	19 desa	200 Orang	11.108.000	11.108.000	-
4.01 - 4.1.2801 - 27.8	Penyelenggaraan Sumbang Warga	Jumlah peserta sumbang warga	Jumlah peserta sumbang warga	Juwiring	Juwiring	500 orang	500 orang	33.000.000	33.000.000	-
<b>4.01 - 4.1.2801 - 28</b>	<b>Program Peningkatan Koordinasi, Pembinaan, Fasilitasi Administrasi Ketentraman dan Ketertiban Umum di Kecamatan</b>	<b>- Rasio penanganan ketentraman dan ketertiban umum di kecamatan</b>	<b>- Rasio penanganan ketentraman dan ketertiban umum di kecamatan</b>			<b>- 100 %</b>	<b>- 100 %</b>	<b>55.912.000</b>	<b>105.912.000</b>	<b>50.000.000</b>
4.01 - 4.1.2801 - 28.1	Peningkatan Koordinasi Administrasi Ketentraman dan Ketertiban Umum Kecamatan	Jumlah desa terkoordinasi	Jumlah Jenis Kegiatan Terselenggara	Juwiring	Juwiring	19 desa	12 Kegiatan	36.906.000	86.906.000	50.000.000
4.01 - 4.1.2801 - 28.2	Peningkatan Pembinaan Administrasi Ketentraman dan Ketertiban Umum Kecamatan	Jumlah desa terbina	Jumlah Linmas Desa Terbina	Juwiring	Juwiring	19 desa	60 Orang	3.985.000	3.985.000	-
4.01 - 4.1.2801 - 28.3	Peningkatan Fasilitasi Administrasi Ketentraman dan Ketertiban Umum Kecamatan	Jumlah desa terfasilitasi	Jumlah Jenis Kegiatan Terfasilitasi	Juwiring	Juwiring	19 desa	19 desa	15.021.000	15.021.000	-
<b>4.01 - 4.1.2801 - 29</b>	<b>Program Peningkatan Koordinasi, Pembinaan, Fasilitasi Administrasi Tata Pemerintahan Kecamatan</b>							<b>77.009.000</b>	<b>77.009.000</b>	<b>-</b>
4.01 - 4.1.2801 - 29.1	Peningkatan Koordinasi Administrasi Tata Pemerintahan Kecamatan	Jumlah desa terkoordinasi	Jumlah desa terkoordinasi	Juwiring	Juwiring	19 desa	19 desa	10.017.000	10.017.000	-
4.01 - 4.1.2801 - 29.2	Peningkatan Pembinaan Administrasi Tata Pemerintahan Kecamatan	Jumlah desa terbina	Jumlah Pembinaan Administrasi Desa	Juwiring	Juwiring	19 desa	19 desa	13.007.000	13.007.000	-
4.01 - 4.1.2801 - 29.3	Peningkatan Fasilitasi Administrasi Tata Pemerintahan Kecamatan	Jumlah desa terfasilitasi	Jumlah desa terfasilitasi	Juwiring	Juwiring	19 desa	19 desa	9.924.000	9.924.000	-
4.01 - 4.1.2801 - 29.4	Intensifikasi PBB Tingkat Kecamatan	Jumlah desa dengan PBB sesuai target	Jumlah Desa dengan Pelunasan PBB sesuai target	Juwiring	Juwiring	19 desa	19 desa	7.095.000	7.095.000	-
4.01 - 4.1.2801 - 29.7	Lomba Tertib Administrasi Desa	Jumlah desa peserta lomba	Jumlah Desa yang Dievaluasi	Juwiring	Juwiring	19 desa	19 desa	16.966.000	16.966.000	-
4.01 - 4.1.2801 - 29.8	Koordinasi Pemilihan Kepala Desa	Jumlah desa penyelenggaraan pemilihan kepala desa	Jumlah Desa melaksanakan Pemilihan Kepala Desa		Juwiring	16 desa	17 desa	20.000.000	20.000.000	-
<b>4.03 - 4.1.2801 - 6</b>	<b>Program peningkatan pengembangan sistem pelaporan capaian kinerja dan keuangan</b>							<b>1.320.000</b>	<b>1.320.000</b>	<b>-</b>
4.03 - 4.1.2801 - 6.1	Penyusunan laporan capaian kinerja dan ikhtisar realisasi kinerja SKPD	Jumlah dokumen laporan	Jumlah dokumen laporan	Juwiring	Juwiring	1 buah	1 buah	1.320.000	1.320.000	-
<b>4.03 - 4.1.2801 - 27</b>	<b>Program Peningkatan Kualitas Perencanaan</b>	<b>- Jumlah Dokumen Perencanaan Renstra PD disusun tepat waktu</b> <b>- Jumlah Dokumen Perencanaan Renja-PD disusun tepat waktu</b>	<b>- Jumlah Dokumen Perencanaan Renstra PD disusun tepat waktu</b> <b>- Jumlah Dokumen Perencanaan Renja-PD disusun tepat waktu</b>			<b>- 1 jenis dokumen</b> <b>- 2 jenis dokumen</b>	<b>- 1 jenis dokumen</b> <b>- 2 jenis dokumen</b>	<b>12.100.000</b>	<b>12.100.000</b>	<b>-</b>
4.03 - 4.1.2801 - 27.2	Penyusunan dan evaluasi Rencana Kerja Perangkat Daerah	Jumlah dokumen renja	Jumlah dokumen renja	Juwiring	Juwiring	1 buah	1 buah	8.250.000	8.250.000	-

Kode	Urusan/Bidang Urusan Pemerintahan Daerah Dan Program/Kegiatan	Indikator Kinerja Program/Kegiatan		Rencana Tahun 2019						
				Lokasi		Target Capaian Kinerja		Pagu Indikatif		
		Sebelum Perubahan	Sesudah Perubahan	Sebelum Perubahan	Sesudah Perubahan	Sebelum Perubahan	Sesudah Perubahan	Sebelum Perubahan	Sesudah Perubahan	Bertambah/ (Berkurang)
1	2	3	4	5	6	7	8	9	10	11
4.03 - 4.1.2801 - 27.3	Monitoring, evaluasi dan pengendalian Program/Kegiatan Perangkat Daerah	Jumlah kegiatan monev	Jumlah kegiatan monev	Juwiring	Juwiring	12 keg	12 keg	3.850.000	3.850.000	-
<b>JUMLAH</b>								<b>794.855.000</b>	<b>922.702.000</b>	<b>127.847.000</b>

**RENCANA PROGRAM DAN KEGIATAN  
PADA PERUBAHAN RENCANA KERJA PEMERINTAH DAERAH (RKPD)  
KABUPATEN KLATEN TAHUN 2019**

**PERANGKAT DAERAH : KECAMATAN WONOSARI**

Kode	Urusan/Bidang Urusan Pemerintahan Daerah Dan Program/Kegiatan	Indikator Kinerja Program/Kegiatan		Rencana Tahun 2019						
				Lokasi		Target Capaian Kinerja		Pagu Indikatif		
		Sebelum Perubahan	Sesudah Perubahan	Sebelum Perubahan	Sesudah Perubahan	Sebelum Perubahan	Sesudah Perubahan	Sebelum Perubahan	Sesudah Perubahan	Bertambah/ (Berkurang)
1	2	3	4	5	6	7	8	9	10	11
<b>1.06 - 4.1.2901 - 22</b>	<b>Program Peningkatan Keagamaan</b>							<b>21.208.000</b>	<b>16.185.000</b>	<b>(5.023.000)</b>
1.06 - 4.1.2901 - 22.7	Peningkatan dan Pembinaan keagamaan	Jumlah Pembinaan keagamaan yang terlaksana	Jumlah Pembinaan keagamaan yang terlaksana	Kec. Wonosari	Kec. Wonosari	5 kgt	5 kgt	21.208.000	16.185.000	(5.023.000)
<b>1.06 - 4.1.2901 - 26</b>	<b>Program peningkatan pengelolaan logistik</b>							<b>5.511.000</b>	<b>5.839.000</b>	<b>328.000</b>
1.06 - 4.1.2901 - 26.2	Pengadaan bahan logistik	jumlah Desa yang menerima bantuan logistik	jumlah Desa yang menerima bantuan logistik	Kec. Wonosari	Kec. Wonosari	18 desa	18 desa	5.511.000	5.839.000	328.000
<b>2.05 - 4.1.2901 - 25</b>	<b>Program Pengembangan Kapasitas Pengelolaan Sumber Daya Alam dan Lingkungan Hidup</b>							<b>44.000.000</b>	<b>15.906.000</b>	<b>(28.094.000)</b>
2.05 - 4.1.2901 - 25.1	Gerakan Desa Ramah Lingkungan	jumlah Peserta lomba Desa Ramah Lingkungan	jumlah Peserta lomba Desa Ramah Lingkungan	Kec. Wonosari	Kec. Wonosari	18 desa	18 desa	44.000.000	15.906.000	(28.094.000)
<b>2.11 - 4.1.2901 - 16</b>	<b>Program Pengembangan Kewirausahaan dan Keunggulan Kompetitif Usaha Kecil Menengah</b>							<b>27.500.000</b>	<b>-</b>	<b>(27.500.000)</b>
2.11 - 4.1.2901 - 16.11	Pelatihan Penumbuhan Wirausaha Baru	Jumlah peserta Pelatihan Penumbuhan Wirausaha Baru		Kec. Wonosari		30 orang		27.500.000	-	(27.500.000)
<b>2.13 - 4.1.2901 - 22</b>	<b>Program Pembinaan Pemuda dan Olahraga</b>							<b>73.150.000</b>	<b>44.593.000</b>	<b>(28.557.000)</b>
2.13 - 4.1.2901 - 22.1	Penyelenggaraan Kegiatan Olahraga Tingkat Kecamatan/Kelurahan	Jumlah Kegiatan Olahraga Tingkat Kecamatan yang dilaksanakan	Jumlah Kegiatan Olahraga Tingkat Kecamatan yang dilaksanakan	Kec. Wonosari	Kec. Wonosari	6 kgt	6 kgt	34.650.000	30.563.000	(4.087.000)
2.13 - 4.1.2901 - 22.2	Penyelenggaraan Upacara Peringatan Hari Ulang Tahun Republik Indonesia (HUT RI)	Jumlah Kegiatan Penyelenggaraan dan peserta Upacara Peringatan Hari Ulang Tahun Republik Indonesia (HUT RI)	Jumlah Kegiatan Penyelenggaraan dan peserta Upacara Peringatan Hari Ulang Tahun Republik Indonesia (HUT RI)	Kec. Wonosari	Kec. Wonosari	3.000 orang	3.000 orang	38.500.000	14.030.000	(24.470.000)
<b>2.16 - 4.1.2901 - 16</b>	<b>Program Pengelolaan Kekayaan Budaya</b>							<b>148.115.000</b>	<b>152.688.000</b>	<b>4.573.000</b>
2.16 - 4.1.2901 - 16.14	Pengiriman Tim Kesenian	Jumlah Tim Kesenian yang dikirim pada Even Tk Kabupaten Klaten	Jumlah Tim Kesenian yang dikirim pada Even Tk Kabupaten Klaten	Kec. Wonosari	Kec. Wonosari	4 Tim	4 Tim	16.500.000	36.750.000	20.250.000
2.16 - 4.1.2901 - 16.15	Pengembangan Kesenian dan Kebudayaan Daerah	Jumlah Kegiatan Kesenian dan Kebudayaan Daerah tang terselenggara	Jumlah Kegiatan Kesenian dan Kebudayaan Daerah tang terselenggara	Kec. Wonosari	Kec. Wonosari	5 Kgt	5 Kgt	131.615.000	115.938.000	(15.677.000)
<b>3.07 - 4.1.2901 - 16</b>	<b>Program pengembangan industri kecil dan menengah</b>							<b>5.471.000</b>	<b>-</b>	<b>(5.471.000)</b>
3.07 - 4.1.2901 - 16.11	Pengembangan Produk Unggulan Wilayah	Jumlah UMKM yang aktif		Kec. Wonosari		18 UMKM		5.471.000	-	(5.471.000)
<b>4.01 - 4.1.2901 - 1</b>	<b>Program Pelayanan Administrasi Perkantoran</b>							<b>206.862.000</b>	<b>204.242.000</b>	<b>(2.620.000)</b>
4.01 - 4.1.2901 - 1.1	Penyediaan jasa surat menyurat	Jumlah surat yang terkirim dalam 1 tahun	Jumlah surat yang terkirim dalam 1 tahun	Kec. Wonosari	Kec. Wonosari	1.000 surat	1.000 surat	7.590.000	7.000.000	(590.000)

Kode	Urusan/Bidang Urusan Pemerintahan Daerah Dan Program/Kegiatan	Indikator Kinerja Program/Kegiatan		Rencana Tahun 2019						
		Sebelum Perubahan	Sesudah Perubahan	Lokasi		Target Capaian Kinerja		Pagu Indikatif		
				Sebelum Perubahan	Sesudah Perubahan	Sebelum Perubahan	Sesudah Perubahan	Sebelum Perubahan	Sesudah Perubahan	Bertambah/ (Berkurang)
1	2	3	4	5	6	7	8	9	10	11
4.01 - 4.1.2901 - 1.2	Penyediaan jasa komunikasi, sumber daya air dan listrik	Jumlah rekening Telekomunikasi, air dan listrik yang tercukupi	Jumlah rekening Telekomunikasi, air dan listrik yang tercukupi	Kec. Wonosari	Kec. Wonosari	5 rekening	5 rekening	35.000.000	45.740.000	10.740.000
4.01 - 4.1.2901 - 1.7	Penyediaan jasa administrasi keuangan	Jumlah Laporan Dokumen Keuangan yang tersusun	Jumlah Laporan Dokumen Keuangan yang tersusun	Kec. Wonosari	Kec. Wonosari	13 dokumen	13 dokumen	6.930.000	6.858.000	(72.000)
4.01 - 4.1.2901 - 1.8	Penyediaan jasa kebersihan kantor	Jumlah Tenaga Kebersihan Kantor	Jumlah Tenaga Kebersihan Kantor	Kec. Wonosari	Kec. Wonosari	2 orang	2 orang	35.000.000	30.286.000	(4.714.000)
4.01 - 4.1.2901 - 1.10	Penyediaan alat tulis kantor	Jumlah Jenis kebutuhan ATK yang tercukupi	Jumlah Jenis kebutuhan ATK yang tercukupi	Kec. Wonosari	Kec. Wonosari	23 jenis	23 jenis	13.750.000	7.252.000	(6.498.000)
4.01 - 4.1.2901 - 1.11	Penyediaan barang cetakan dan penggandaan	Jumlah barang cetakan dan penggandaan	Jumlah barang cetakan dan penggandaan	Kec. Wonosari	Kec. Wonosari	30.000 lembar	30.000 lembar	6.600.000	7.500.000	900.000
4.01 - 4.1.2901 - 1.12	Penyediaan komponen instalasi listrik/penerangan bangunan kantor	jumlah komponen instalasi listrik		kantor kec. wonosari		15 jenis		6.000.000	-	(6.000.000)
4.01 - 4.1.2901 - 1.15	Penyediaan bahan bacaan dan peraturan perundang-undangan	jumlah rekening langganan koran		kantor kecamatan wonosari		2 rekening		3.000.000	-	(3.000.000)
4.01 - 4.1.2901 - 1.17	Penyediaan makanan dan minuman	Jumlah frekwensi rapat rapat	Jumlah frekwensi rapat rapat	Kec. Wonosari	Kec. Wonosari	24 kali	24 kali	4.614.000	13.600.000	8.986.000
4.01 - 4.1.2901 - 1.18	Rapat-rapat koordinasi dan konsultasi ke luar daerah	Jumlah frekwensi rapat koordinasi dan konsultasi di Luar Daerah	Jumlah frekwensi rapat koordinasi dan konsultasi di Luar Daerah	OPD diluar Kab Klaten	OPD diluar Kab Klaten	15 kali	15 kali	11.000.000	25.000.000	14.000.000
4.01 - 4.1.2901 - 1.19	Rapat-rapat koordinasi dan konsultasi dalam daerah	Jumlah frekwensi rapat koordinasi dan konsultasi di dalam Daerah	Jumlah frekwensi rapat koordinasi dan konsultasi di dalam Daerah	OPD di Kab Klaten	OPD di Kab Klaten	75 kali	75 kali	16.500.000	20.000.000	3.500.000
4.01 - 4.1.2901 - 1.20	Penyediaan Jasa Pengamanan Kantor	Jumlah tenaga Pengamanan Kantor	Jumlah tenaga Pengamanan Kantor	Kec. Wonosari	Kec. Wonosari	2 orang	2 orang	29.854.000	27.246.000	(2.608.000)
4.01 - 4.1.2901 - 1.21	Penyediaan jasa pengemudi kantor	jumlah tenaga pengemudi kantor		kantor kec. wonosari		1 orang		16.000.000	-	(16.000.000)
4.01 - 4.1.2901 - 1.29	Penyediaan jasa tenaga administrasi/teknis perkantoran	Jumlah tenaga administrasi/teknis perkantoran	Jumlah tenaga administrasi/teknis perkantoran	Kec. Wonosari	Kec. Wonosari	1 orang	1 orang	15.024.000	13.760.000	(1.264.000)
<b>4.01 - 4.1.2901 - 2</b>	<b>Program Peningkatan Sarana dan Prasarana Aparatur</b>							<b>368.158.000</b>	<b>559.615.000</b>	<b>191.457.000</b>
4.01 - 4.1.2901 - 2.7	Pengadaan perlengkapan gedung kantor	jumlah perlengkapan yang diadakan	jumlah perlengkapan yang diadakan	kantor kec. wonosari	kantor kec. wonosari	4 unit	4 unit	15.000.000	15.000.000	-
4.01 - 4.1.2901 - 2.9	Pengadaan peralatan gedung kantor	jumlah peralatan yang diadakan	jumlah peralatan yang diadakan	kantor kecamatan wonosari	kantor kecamatan wonosari	4 unit	6 unit	25.000.000	55.000.000	30.000.000
4.01 - 4.1.2901 - 2.10	Pengadaan mebeleur		Jumlah mebeleur terbeli		Kec. Wonosari		8 unit	-	47.000.000	47.000.000
4.01 - 4.1.2901 - 2.22	Pemeliharaan rutin/berkala gedung kantor	Jumlah Unit Gedung Kantor yang terpelihara	Jumlah Unit Gedung Kantor yang terpelihara	Kec. Wonosari	Kec. Wonosari	5 unit	7 unit	21.500.000	115.201.000	93.701.000
4.01 - 4.1.2901 - 2.24	Pemeliharaan rutin/berkala kendaraan dinas/operasional	jumlah kendaraan yang dipelihara	jumlah kendaraan yang dipelihara	kantor kecamatan wonosari	kantor kecamatan wonosari	9 unit	9 unit	16.500.000	12.664.000	(3.836.000)
4.01 - 4.1.2901 - 2.26	Pemeliharaan rutin/berkala perlengkapan gedung kantor	Jumlah perlengkapan gedung kantor yang mendapatkan pemeliharaan	Jumlah perlengkapan gedung kantor yang mendapatkan pemeliharaan	Kec. Wonosari	Kec. Wonosari	10 unit	10 unit	2.783.000	3.500.000	717.000
4.01 - 4.1.2901 - 2.28	Pemeliharaan rutin/berkala peralatan gedung kantor	Jumlah peralatan gedung kantor yang mendapatkan pemeliharaan	Jumlah peralatan gedung kantor yang mendapatkan pemeliharaan	Kec. Wonosari	Kec. Wonosari	14 unit	14 unit	12.375.000	11.250.000	(1.125.000)
4.01 - 4.1.2901 - 2.42	Rehabilitasi sedang/berat gedung kantor	Jumlah Unit Gedung yang direhab	Jumlah Unit Gedung yang direhab	Kec. Wonosari	Kec. Wonosari	1 Unit	1 Unit	200.000.000	200.000.000	-
4.01 - 4.1.2901 - 2.53	Penataan Lingkungan Kantor	Jumlah unit yang dapat dilaksanakan penataan	Jumlah unit yang dapat dilaksanakan penataan	Kec. Wonosari	Kec. Wonosari	2 unit	2 unit	75.000.000	100.000.000	25.000.000
<b>4.01 - 4.1.2901 - 6</b>	<b>Program peningkatan pengembangan sistem pelaporan capaian kinerja dan keuangan</b>							<b>3.820.300</b>	<b>3.592.000</b>	<b>(228.300)</b>

Kode	Urusan/Bidang Urusan Pemerintahan Daerah Dan Program/Kegiatan	Indikator Kinerja Program/Kegiatan		Rencana Tahun 2019						
				Lokasi		Target Capaian Kinerja		Pagu Indikatif		
		Sebelum Perubahan	Sesudah Perubahan	Sebelum Perubahan	Sesudah Perubahan	Sebelum Perubahan	Sesudah Perubahan	Sebelum Perubahan	Sesudah Perubahan	Bertambah/ (Berkurang)
1	2	3	4	5	6	7	8	9	10	11
4.01 - 4.1.2901 - 6.1	Penyusunan laporan capaian kinerja dan ikhtisar realisasi kinerja SKPD	Jumlah Dokumen laporan capaian kinerja dan ikhtisar realisasi kinerja SKPD yang tersusun	Jumlah Dokumen laporan capaian kinerja dan ikhtisar realisasi kinerja SKPD yang tersusun	Kec. Wonosari	Kec. Wonosari	3 dokumen	3 dokumen	3.820.300	3.592.000	(228.300)
<b>4.01 - 4.1.2901 - 27</b>	<b>Program Peningkatan Koordinasi, Pembinaan dan Fasilitasi Administrasi Pemberdayaan Masyarakat Desa/Kelurahan di Kecamatan</b>							<b>126.108.000</b>	<b>166.077.000</b>	<b>39.969.000</b>
4.01 - 4.1.2901 - 27.1	Peningkatan Koordinasi Administrasi Pemberdayaan Masyarakat Desa/Kelurahan di Kecamatan	Jumlah Desa yang terkordinasi Administrasi Pemberdayaan Masyarakat Desa/Kelurahan di Kecamatan	Jumlah Desa yang terkordinasi Administrasi Pemberdayaan Masyarakat Desa/Kelurahan di Kecamatan	Kec. Wonosari	Kec. Wonosari	18 desa	18 desa	9.130.000	26.211.000	17.081.000
4.01 - 4.1.2901 - 27.2	Peningkatan Pembinaan Administrasi Pemberdayaan Masyarakat Desa/Kelurahan Kecamatan	Jumlah Desa yang terbina Administrasi Pemberdayaan Masyarakat Desa/Kelurahan di Kecamatan	Jumlah Desa yang terbina Administrasi Pemberdayaan Masyarakat Desa/Kelurahan di Kecamatan	Kec. Wonosari	Kec. Wonosari	18 desa	18 desa	9.900.000	16.163.000	6.263.000
4.01 - 4.1.2901 - 27.3	Peningkatan Fasilitasi Administrasi Pemberdayaan Masyarakat Desa/Kelurahan Kecamatan	Jumlah Desa yang terfasilitasi Administrasi Pemberdayaan Masyarakat Desa/Kelurahan di Kecamatan	Jumlah Desa yang terfasilitasi Administrasi Pemberdayaan Masyarakat Desa/Kelurahan di Kecamatan	Kec. Wonosari	Kec. Wonosari	18 desa	18 desa	17.792.000	19.843.000	2.051.000
4.01 - 4.1.2901 - 27.4	Penunjang operasional penyampaian bantuan keuangan	Jumlah Desa penerima Bantuan Keuangan	Jumlah Desa penerima Bantuan Keuangan	Kec. Wonosari	Kec. Wonosari	18 desa	18 desa	8.286.000	10.777.000	2.491.000
4.01 - 4.1.2901 - 27.5	Pembinaan 10 Program PKK Tingkat Kecamatan	Jumlah Program Pokok PKK Tingkat Kecamatan yang terfasilitasi	Jumlah Program Pokok PKK Tingkat Kecamatan yang terfasilitasi	Kec. Wonosari	Kec. Wonosari	10 Program	10 Program	33.000.000	46.696.000	13.696.000
4.01 - 4.1.2901 - 27.7	Penyelenggaraan Musrenbang Tingkat Kecamatan	Jumlah Peserta yang mengikuti peserta Musrenbang Kecamatan	Jumlah Peserta yang mengikuti peserta Musrenbang Kecamatan	Kec. Wonosari	Kec. Wonosari	150 orang	150 orang	15.000.000	11.397.000	(3.603.000)
4.01 - 4.1.2901 - 27.8	Penyelenggaraan Sambang Warga	Jumlah Peserta yang menghadiri Sambang warga	Jumlah Peserta yang menghadiri Sambang warga	Kec. Wonosari	Kec. Wonosari	500 orang	500 orang	33.000.000	34.990.000	1.990.000
<b>4.01 - 4.1.2901 - 28</b>	<b>Program Peningkatan Koordinasi, Pembinaan, Fasilitasi Administrasi Ketentraman dan Ketertiban Umum di Kecamatan</b>	<b>- Rasio penanganan ketentraman dan ketertiban umum di kecamatan</b>	<b>- Rasio penanganan ketentraman dan ketertiban umum di kecamatan</b>			<b>- 89 %</b>	<b>- 89 %</b>	<b>58.365.000</b>	<b>99.118.000</b>	<b>40.753.000</b>
4.01 - 4.1.2901 - 28.1	Peningkatan Koordinasi Administrasi Ketentraman dan Ketertiban Umum Kecamatan	Jumlah Desa yang terkoordinasi Administrasi Ketentraman dan Ketertiban Umum Kecamatan	Jumlah Desa yang terkoordinasi Administrasi Ketentraman dan Ketertiban Umum Kecamatan	Kec. Wonosari	Kec. Wonosari	18 Desa	18 Desa	40.865.000	50.000.000	9.135.000
4.01 - 4.1.2901 - 28.2	Peningkatan Pembinaan Administrasi Ketentraman dan Ketertiban Umum Kecamatan	jumlah desa yang dilakukan pembinaan	jumlah desa yang dilakukan pembinaan	kec. wonosari	kec. wonosari	18 desa	18 desa	7.500.000	17.355.000	9.855.000
4.01 - 4.1.2901 - 28.3	Peningkatan Fasilitasi Administrasi Ketentraman dan Ketertiban Umum Kecamatan	jumlah desa yang di fasilitasi	jumlah desa yang di fasilitasi	kecamatan wonosari	kecamatan wonosari	18 desa	18 desa	10.000.000	31.763.000	21.763.000
<b>4.01 - 4.1.2901 - 29</b>	<b>Program Peningkatan Koordinasi, Pembinaan, Fasilitasi Administrasi Tata Pemerintahan Kecamatan</b>							<b>92.966.000</b>	<b>113.992.000</b>	<b>21.026.000</b>
4.01 - 4.1.2901 - 29.1	Peningkatan Koordinasi Administrasi Tata Pemerintahan Kecamatan	Jumlah Desa yang terkordinasi Administrasi Tata Pemerintahan Kecamatan	Jumlah Desa yang terkordinasi Administrasi Tata Pemerintahan Kecamatan	Desa di Wil. Kec. Wonosari	Desa di Wil. Kec. Wonosari	18 Desa	18 Desa	-	6.137.000	6.137.000
4.01 - 4.1.2901 - 29.2	Peningkatan Pembinaan Administrasi Tata Pemerintahan Kecamatan	Jumlah Desa yang terbina Administrasi Tata Pemerintahan Kecamatan	Jumlah Desa yang terbina Administrasi Tata Pemerintahan Kecamatan	desa di Kec. Wonosari	desa di Kec. Wonosari	18 desa	18 desa	13.816.000	11.642.000	(2.174.000)

Kode	Urusan/Bidang Urusan Pemerintahan Daerah Dan Program/Kegiatan	Indikator Kinerja Program/Kegiatan		Rencana Tahun 2019						
				Lokasi		Target Capaian Kinerja		Pagu Indikatif		
		Sebelum Perubahan	Sesudah Perubahan	Sebelum Perubahan	Sesudah Perubahan	Sebelum Perubahan	Sesudah Perubahan	Sebelum Perubahan	Sesudah Perubahan	Bertambah/ (Berkurang)
1	2	3	4	5	6	7	8	9	10	11
4.01 - 4.1.2901 - 29.3	Peningkatan Fasilitas Administrasi Tata Pemerintahan Kecamatan	Jumlah Desa yang terfasiliasi Administrasi Tata Pemerintahan Kecamatan	Jumlah Desa yang terfasiliasi Administrasi Tata Pemerintahan Kecamatan	Desa di Kec. Wonosari	Desa di Kec. Wonosari	18 desa	18 desa	9.570.000	21.069.000	11.499.000
4.01 - 4.1.2901 - 29.4	Intensifikasi PBB Tingkat Kecamatan	Prosentase Pemasukan PBB Tingkat Kecamatan	Prosentase Pemasukan PBB Tingkat Kecamatan	Kec. Wonosari	Kec. Wonosari	100 %	100 %	7.920.000	8.829.000	909.000
4.01 - 4.1.2901 - 29.7	Lomba Tertib Administrasi Desa	Jumlah Peserta Lomba Tertib Administrasi Desa	Jumlah Peserta Lomba Tertib Administrasi Desa	Kec. Wonosari	Kec. Wonosari	18 desa	18 desa	17.160.000	16.852.000	(308.000)
4.01 - 4.1.2901 - 29.8	Koordinasi Pemilihan Kepala Desa	jumlah desa yang melaksanakan pemilihan kepala desa	jumlah desa yang melaksanakan pemilihan kepala desa	kec. wonosari	kec. wonosari	15 desa	15 desa	22.500.000	38.070.000	15.570.000
4.01 - 4.1.2901 - 29.9	Koordinasi Pengisian Perangkat Desa	jumlah Perangkat Desa yang kosong	jumlah Perangkat Desa yang kosong	Desa di Kec. Wonosari	Desa di Kec. Wonosari	5 formasi	5 formasi	22.000.000	11.393.000	(10.607.000)
<b>4.03 - 4.1.2901 - 27</b>	<b>Program Peningkatan Kualitas Perencanaan</b>	<b>- Jumlah Dokumen Perencanaan Renstra PD disusun tepat waktu - Jumlah Dokumen Perencanaan Renja-PD disusun tepat waktu</b>	<b>- Jumlah Dokumen Perencanaan Renstra PD disusun tepat waktu - Jumlah Dokumen Perencanaan Renja-PD disusun tepat waktu</b>			<b>- 1 jenis dokumen - 2 jenis dokumen</b>	<b>- 1 jenis dokumen - 2 jenis dokumen</b>	<b>10.500.000</b>	<b>12.067.000</b>	<b>1.567.000</b>
4.03 - 4.1.2901 - 27.2	Penyusunan dan evaluasi Rencana Kerja Perangkat Daerah	jumlah dokumen perencanaan	jumlah dokumen perencanaan	kantor kecamatan wonosari	kantor kecamatan wonosari	6 dokumen	6 dokumen	7.500.000	7.584.000	84.000
4.03 - 4.1.2901 - 27.3	Monitoring, evaluasi dan pengendalian Program/Kegiatan Perangkat Daerah	jumlah dokumen dan pengendalian program/kegiatan OPD	jumlah dokumen dan pengendalian program/kegiatan OPD	kantor kecamatan wonosari	kantor kecamatan wonosari	16 dokumen	16 dokumen	3.000.000	4.483.000	1.483.000
<b>JUMLAH</b>								<b>1.191.734.300</b>	<b>1.393.914.000</b>	<b>202.179.700</b>



**RENCANA PROGRAM DAN KEGIATAN  
PADA PERUBAHAN RENCANA KERJA PEMERINTAH DAERAH (RKPD)  
KABUPATEN KLATEN TAHUN 2019**

**PERANGKAT DAERAH : KECAMATAN CEPER**

Kode	Urusan/Bidang Urusan Pemerintahan Daerah Dan Program/Kegiatan	Indikator Kinerja Program/Kegiatan		Rencana Tahun 2019						
		Sebelum Perubahan	Sesudah Perubahan	Lokasi		Target Capaian Kinerja		Pagu Indikatif		
				Sebelum Perubahan	Sesudah Perubahan	Sebelum Perubahan	Sesudah Perubahan	Sebelum Perubahan	Sesudah Perubahan	Bertambah/ (Berkurang)
1	2	3	4	5	6	7	8	9	10	11
1.02 - 4.1.3001 - 19	Program Promosi Kesehatan dan Pemberdayaan Masyarakat	- Cakupan penjarangan kesehatan siswa SD dan sederajat - Cakupan desa siaga aktif	- Cakupan penjarangan kesehatan siswa SD dan sederajat - Cakupan desa siaga aktif			- 80 % - 80 %	- 80 % - 80 %	25.000.000	20.000.000	(5.000.000)
1.02 - 4.1.3001 - 19.7	Upaya Kesehatan bersumber daya masyarakat	jumlah pemenang lomba posyandu	jumlah pemenang lomba posyandu	kec ceper	kec ceper	3 pemenang	3 pemenang	25.000.000	20.000.000	(5.000.000)
1.06 - 4.1.3001 - 22	Program Peningkatan Keagamaan	- Jml petugas haji - Jml petugas haji - Jml pemberangkatan haji	- Jml petugas haji - Jml petugas haji - Jml pemberangkatan haji			- 4 TPHD - 4 TKHD - 800 orang	- 4 TPHD - 4 TKHD - 800 orang	18.000.000	38.000.000	20.000.000
1.06 - 4.1.3001 - 22.7	Peningkatan dan Pembinaan keagamaan	frekwensi pembinaan agama tk kec	Jumlah frekwensi pembinaan agama tk kec	kec ceper	kec ceper	12 kali	13 kali	18.000.000	38.000.000	20.000.000
1.06 - 4.1.3001 - 26	Program peningkatan pengelolaan logistik							10.000.000	10.000.000	-
1.06 - 4.1.3001 - 26.2	Pengadaan bahan logistik	jumlah logistik bantuan	jumlah logistik bantuan	kec ceper	kec ceper	50 paket	50 paket	10.000.000	10.000.000	-
2.05 - 4.1.3001 - 25	Program Pengembangan Kapasitas Pengelolaan Sumber Daya Alam dan Lingkungan Hidup	- Kapasitas SDA - Sekolah Adiwiyata	- Kapasitas SDA - Sekolah Adiwiyata			- 1 - 2 sekolah	- 1 - 2 sekolah	25.000.000	-	(25.000.000)
2.05 - 4.1.3001 - 25.1	Gerakan Desa Ramah Lingkungan	jumlah pemenang lomba refugia		kec ceper		3 pemenang		25.000.000	-	(25.000.000)
2.07 - 4.1.3001 - 15	Program Peningkatan Keberdayaan Masyarakat Perdesaan	- Jumlah rumah tangga miskin - Rata-rata jumlah kelompok binaan lembaga pemberdayaan masyarakat (LPMD/K)	- Jumlah rumah tangga miskin - Rata-rata jumlah kelompok binaan lembaga pemberdayaan masyarakat (LPMD/K)			- 133057 jiwa - 401 Lembaga	- 133057 jiwa - 401 Lembaga	15.000.000	15.000.000	-
2.07 - 4.1.3001 - 15.10	Penunjang Operasional Penyampaian Dana Desa	jumlah fasilitasi keg penyampaian dana desa	jumlah fasilitasi keg penyampaian dana desa	kec ceper	kec ceper	18 desa	18 desa	15.000.000	15.000.000	-
2.13 - 4.1.3001 - 22	Program Pembinaan Pemuda dan Olahraga							76.500.000	71.500.000	(5.000.000)
2.13 - 4.1.3001 - 22.1	Penyelenggaraan Kegiatan Olahraga Tingkat Kecamatan	jumlah/frekwensi kegiatan olah raga tk kecamatan	jumlah/frekwensi kegiatan olah raga tingkat kecamatan	kec ceper	kec ceper	4 kali/keg	4 kali/keg	31.500.000	26.500.000	(5.000.000)
2.13 - 4.1.3001 - 22.2	Penyelenggaraan Upacara Peringatan Hari Ulang Tahun Republik Indonesia (HUT RI)	jumlah upacara peringatan HUT RI tk kec	jumlah upacara peringatan HUT RI Tingkat kecamatan	kec ceper	kec ceper	2 kali	2 kali	45.000.000	45.000.000	-
2.16 - 4.1.3001 - 16	Program Pengelolaan Kekayaan Budaya	- Jumlah jenis kesenian - Pagelaran seni dan budaya tradisional - Jumlah gedung kesenian	- Jumlah jenis kesenian - Pagelaran seni dan budaya tradisional - Jumlah gedung kesenian			- 39 jenis - 13 kegiatan - 1 buah	- 39 jenis - 13 kegiatan - 1 buah	161.500.000	160.700.000	(800.000)
2.16 - 4.1.3001 - 16.14	Pengiriman Tim Kesenian	jumlah tim kesenian terkirim	jumlah tim kesenian terkirim	Kab Klaten	Kab Klaten	2 tim	3 tim	20.000.000	30.000.000	10.000.000
2.16 - 4.1.3001 - 16.15	Pengembangan Kesenian dan Kebudayaan Daerah	jumlah/frekwensi event kesenian/kebudayaan	jumlah/frekwensi event kesenian/kebudayaan	Kab Klaten	Kab Klaten	4 kali	4 even	91.500.000	70.960.000	(20.540.000)
2.16 - 4.1.3001 - 16.21	Fasilitasi Perayaan Tradisional	jumlah/frekwensi perayaan festival sendang sinongko	jumlah/frekwensi perayaan festival sendang sinongko	ds pokak, kec ceper	ds pokak, ds Dlimas. kec ceper	1 kali	2 kali	50.000.000	59.740.000	9.740.000

Kode	Urusan/Bidang Urusan Pemerintahan Daerah Dan Program/Kegiatan	Indikator Kinerja Program/Kegiatan		Rencana Tahun 2019						
				Lokasi		Target Capaian Kinerja		Pagu Indikatif		
		Sebelum Perubahan	Sesudah Perubahan	Sebelum Perubahan	Sesudah Perubahan	Sebelum Perubahan	Sesudah Perubahan	Sebelum Perubahan	Sesudah Perubahan	Bertambah/ (Berkurang)
1	2	3	4	5	6	7	8	9	10	11
3.07 - 4.1.3001 - 16	Program pengembangan industri kecil dan menengah	- Jumlah produk unggulan wilayah - Jumlah Industri Menengah dan Besar - Jumlah produk yang memiliki ISO dan SNI	- Jumlah produk unggulan wilayah - Jumlah Industri Menengah dan Besar - Jumlah produk yang memiliki ISO dan SNI			- 26 kelompok - 132 unit usaha - 65 dokumen	- 26 kelompok - 132 unit usaha - 65 dokumen	5.000.000	20.000.000	15.000.000
3.07 - 4.1.3001 - 16.11	Pengembangan Produk Unggulan Wilayah	jumlah desa unggulan (cor logam)	jumlah desa unggulan terbina	kec ceper	kec ceper	1 desa	1 desa	5.000.000	20.000.000	15.000.000
<b>4.01 - 4.1.3001 - 1</b>	<b>Program Pelayanan Administrasi Perkantoran</b>							<b>179.500.000</b>	<b>256.300.000</b>	<b>76.800.000</b>
4.01 - 4.1.3001 - 1.1	Penyediaan jasa surat menyurat	jumlah surat terkirim	jumlah surat terkirim	kec ceper	kec ceper	800 surat	800 surat	5.000.000	5.000.000	-
4.01 - 4.1.3001 - 1.2	Penyediaan jasa komunikasi, sumber daya air dan listrik	jumlah bulan jasa telpon, listrik, air yang terbayar	jumlah bulan jasa telpon, listrik, air yang terbayar	kec ceper	kec ceper	3 rekening	3 rekening	22.500.000	28.500.000	6.000.000
4.01 - 4.1.3001 - 1.7	Penyediaan jasa administrasi keuangan	jumlah petugas jasa adm. keuangan	jumlah petugas jasa adm. keuangan	kec ceper	kec ceper	1 org	1 Orang	22.500.000	13.500.000	(9.000.000)
4.01 - 4.1.3001 - 1.8	Penyediaan jasa kebersihan kantor	jumlah petugas pembersih kantor	jumlah petugas pembersih kantor	kec ceper	kec ceper	1 orang	1 orang	22.500.000	13.500.000	(9.000.000)
4.01 - 4.1.3001 - 1.10	Penyediaan alat tulis kantor	jumlah/jenis ATK	jumlah/jenis ATK	kec ceper	kec ceper	20 jenis	20 jenis	14.000.000	14.000.000	-
4.01 - 4.1.3001 - 1.11	Penyediaan barang cetakan dan penggandaan	jumlah barang cetakan/penggandaan	jumlah barang cetakan/penggandaan	kec ceper	kec ceper	20.000 lembar	15.000 lembar	3.000.000	3.000.000	-
4.01 - 4.1.3001 - 1.12	Penyediaan komponen instalasi listrik/penerangan bangunan kantor	jumlah komponen listrik	jumlah komponen listrik	kec ceper	kec ceper	5 jenis	5 jenis	2.000.000	2.000.000	-
4.01 - 4.1.3001 - 1.17	Penyediaan makanan dan minuman	jumlah rapat koordinasi	jumlah rapat koordinasi	kec ceper	kec ceper	12 kali	30 kali	14.000.000	50.000.000	36.000.000
4.01 - 4.1.3001 - 1.18	Rapat-rapat koordinasi dan konsultasi ke luar daerah	Jumlah frekwensi rapat, konsultasi, koordinasi luar daerah	Jumlah frekwensi rapat, konsultasi, koordinasi luar daerah	Indonesia	Indonesia	5 kali	10 kali	15.000.000	50.000.000	35.000.000
4.01 - 4.1.3001 - 1.19	Rapat-rapat koordinasi dan konsultasi dalam daerah	frekwensi rapat, konsultasi, koordinasi dalam daerah	Jumlah frekwensi rapat, konsultasi, koordinasi dalam daerah	Kab Klaten	Kab Klaten	50 OP	100 kali	15.000.000	50.000.000	35.000.000
4.01 - 4.1.3001 - 1.20	Penyediaan Jasa Pengamanan Kantor	jumlah petugas jasa keamanan kantor	jumlah petugas jasa keamanan kantor	kec ceper	kec ceper	2 Orang	2 Orang	44.000.000	26.800.000	(17.200.000)
<b>4.01 - 4.1.3001 - 2</b>	<b>Program Peningkatan Sarana dan Prasarana Aparatur</b>							<b>5.053.800.000</b>	<b>118.800.000</b>	<b>(4.935.000.000)</b>
4.01 - 4.1.3001 - 2.7	Pengadaan perlengkapan gedung kantor		jumlah jenis perlengkapan gedung kantor terbeli		kec ceper		1 unit	-	11.500.000	11.500.000
4.01 - 4.1.3001 - 2.9	Pengadaan peralatan gedung kantor	jumlah dan jenis peralatan gd kantor	jumlah dan jenis peralatan gd kantor terbeli	kec ceper	kec ceper	2 unit	3 unit	15.000.000	21.000.000	6.000.000
4.01 - 4.1.3001 - 2.10	Pengadaan mebeleur		jumlah jenis mebeleur terbeli		kec ceper		4 jenis	-	25.000.000	25.000.000
4.01 - 4.1.3001 - 2.20	Pemeliharaan rutin/berkala rumah jabatan	jumlah rumah jabatan yg dipelihara	jumlah rumah jabatan yg dipelihara	kec ceper	kec ceper	1 unit	1 unit	7.500.000	15.000.000	7.500.000
4.01 - 4.1.3001 - 2.22	Pemeliharaan rutin/berkala gedung kantor	jumlah gedung kantor yg dipelihara	jumlah gedung kantor yg dipelihara	kec ceper	kec ceper	1 unit	1 unit	10.000.000	20.000.000	10.000.000
4.01 - 4.1.3001 - 2.24	Pemeliharaan rutin/berkala kendaraan dinas/operasional	jumlah kendaraan dinas yang dipelihara	jumlah kendaraan dinas yang dipelihara	kec ceper	kec ceper	7 unit	9 unit	10.000.000	15.000.000	5.000.000
4.01 - 4.1.3001 - 2.29	Pemeliharaan rutin/berkala mebeleur	jumlah mebeleur yg dipelihara	jumlah mebeleur yg dipelihara	kec ceper	kec ceper	20 unit	20 unit	2.000.000	2.000.000	-
4.01 - 4.1.3001 - 2.42	Rehabilitasi sedang/berat gedung kantor	jumlah/luas gedung kantor yang direhab		kec ceper		600 m2		5.000.000.000	-	(5.000.000.000)
4.01 - 4.1.3001 - 2.45	Pemeliharaan rutin/berkala peralatan kantor dan rumah tangga	jumlah peralatan kantor yg dipelihara	jumlah peralatan kantor yg dipelihara	kec ceper	kec ceper	7 unit	7 unit	9.300.000	9.300.000	-

Kode	Urusan/Bidang Urusan Pemerintahan Daerah Dan Program/Kegiatan	Indikator Kinerja Program/Kegiatan		Rencana Tahun 2019						
				Lokasi		Target Capaian Kinerja		Pagu Indikatif		
		Sebelum Perubahan	Sesudah Perubahan	Sebelum Perubahan	Sesudah Perubahan	Sebelum Perubahan	Sesudah Perubahan	Sebelum Perubahan	Sesudah Perubahan	Bertambah/ (Berkurang)
1	2	3	4	5	6	7	8	9	10	11
<b>4.01 - 4.1.3001 - 27</b>	<b>Program Peningkatan Koordinasi, Pembinaan dan Fasilitas Administrasi Pemberdayaan Masyarakat Desa/Kelurahan di Kecamatan</b>	<b>- Jumlah LKM/BKM/LPMD</b>	<b>- Jumlah LKM/BKM/LPMD</b>			<b>- 782 LKM/BKM/LPMD</b>	<b>- 782 LKM/BKM/LPMD</b>	<b>104.000.000</b>	<b>109.000.000</b>	<b>5.000.000</b>
4.01 - 4.1.3001 - 27.1	Peningkatan Koordinasi Administrasi Pemberdayaan Masyarakat Desa/Kelurahan di Kecamatan	jumlah keg musrenbangkec	jumlah koordinasi PMD	kec ceper	kec ceper	1 kali	18 Desa	12.000.000	12.000.000	-
4.01 - 4.1.3001 - 27.2	Peningkatan Pembinaan Administrasi Pemberdayaan Masyarakat Desa/Kelurahan Kecamatan	jumlah desa yg dibina	jumlah desa yg dibina	kec ceper	kec ceper	18 desa	18 desa	10.000.000	10.000.000	-
4.01 - 4.1.3001 - 27.3	Peningkatan Fasilitas Administrasi Pemberdayaan Masyarakat Desa/Kelurahan Kecamatan	jumlah pengendalian/ pembinaan ADD, DD jumlah kegiatan sambang warga	jumlah pengendalian/ pembinaan ADD, DD	kec ceper kec ceper	kec ceper	18 desa 1 kali	18 desa	40.000.000	10.000.000	(30.000.000)
4.01 - 4.1.3001 - 27.4	Penunjang operasional penyampaian bantuan keuangan	jumlah desa yg menerima bantuan keu	jumlah desa yg menerima bantuan keuangan	kec ceper	kec ceper	18 desa	18 desa	12.000.000	12.000.000	-
4.01 - 4.1.3001 - 27.5	Pembinaan 10 Program PKK Tingkat Kecamatan	frekwensi pembinaan PKK	jumlah frekwensi pembinaan PKK	kec ceper	kec ceper	12 kali	12 kali	25.000.000	25.000.000	-
4.01 - 4.1.3001 - 27.6	Penyusunan Profil Desa/Kelurahan	dokumen profil kecamatan	Jumlah dokumen profil kecamatan	kec ceper	kec ceper	1 dokumen	1 dokumen	5.000.000	5.000.000	-
4.01 - 4.1.3001 - 27.8	Penyelenggaraan Sumbang Warga		Jumlah Peserta Sumbang Warga		kec.ceper		500 Orang	-	35.000.000	35.000.000
<b>4.01 - 4.1.3001 - 28</b>	<b>Program Peningkatan Koordinasi, Pembinaan, Fasilitas Administrasi Ketentraman dan Ketertiban Umum di Kecamatan</b>	<b>- Rasio penanganan ketentraman dan ketertiban umum di kecamatan</b>	<b>- Rasio penanganan ketentraman dan ketertiban umum di kecamatan</b>			<b>- 90 %</b>	<b>- 90 %</b>	<b>52.500.000</b>	<b>77.500.000</b>	<b>25.000.000</b>
4.01 - 4.1.3001 - 28.1	Peningkatan Koordinasi Administrasi Ketentraman dan Ketertiban Umum Kecamatan	pelaksanaan patroli terpadu	jumlah frekuensi pelaksanaan patroli terpadu	kec ceper	kec ceper	12 kali	12 kali	35.000.000	50.000.000	15.000.000
4.01 - 4.1.3001 - 28.2	Peningkatan Pembinaan Administrasi Ketentraman dan Ketertiban Umum Kecamatan	jumlah pembinaan trantibum	jumlah pembinaan trantibum	kec ceper	kec ceper	18 desa	18 desa	7.500.000	17.500.000	10.000.000
4.01 - 4.1.3001 - 28.3	Peningkatan Fasilitas Administrasi Ketentraman dan Ketertiban Umum Kecamatan	jumlah penyelesaian tindak lanjut kejadian luar biasa	jumlah penyelesaian tindak lanjut kejadian luar biasa	kec ceper	kec ceper	18 desa	18 desa	10.000.000	10.000.000	-
<b>4.01 - 4.1.3001 - 29</b>	<b>Program Peningkatan Koordinasi, Pembinaan, Fasilitas Administrasi Tata Pemerintahan Kecamatan</b>							<b>65.000.000</b>	<b>85.000.000</b>	<b>20.000.000</b>
4.01 - 4.1.3001 - 29.1	Peningkatan Koordinasi Administrasi Tata Pemerintahan Kecamatan	jumlah frekwensi koordinasi tapem dengan pemdes	jumlah frekwensi koordinasi tapem dengan pemdes	kec ceper	kec ceper	18 kali/keg	18 kali/keg	10.000.000	15.000.000	5.000.000
4.01 - 4.1.3001 - 29.2	Peningkatan Pembinaan Administrasi Tata Pemerintahan Kecamatan	jumlah pembinaan administrasi tapem (APBDes, RKPDes)	jumlah pembinaan administrasi tapem (APBDes, RKPDes)	kec	kec	18 desa	18 desa	7.500.000	12.500.000	5.000.000
4.01 - 4.1.3001 - 29.3	Peningkatan Fasilitas Administrasi Tata Pemerintahan Kecamatan	jumlah/frekwensi tindak lanjut permasalahan administrasi tapem	jumlah/frekwensi tindak lanjut permasalahan administrasi tapem	kec ceper	kec ceper	18 kali/keg	18 kali/keg	7.500.000	7.500.000	-
4.01 - 4.1.3001 - 29.4	Intensifikasi PBB Tingkat Kecamatan	jumlah/frekwensi penagihan PBB	jumlah/frekwensi penagihan PBB	kec ceper	kec ceper	18 kali/keg	18 kali/keg	10.000.000	15.000.000	5.000.000
4.01 - 4.1.3001 - 29.8	Koordinasi Pemilihan Kepala Desa	jumlah kades terpilih	jumlah kades terpilih	kec ceper	kec ceper	14 org	14 Orang	30.000.000	35.000.000	5.000.000
<b>4.03 - 4.1.3001 - 6</b>	<b>Program peningkatan pengembangan sistem pelaporan capaian kinerja dan keuangan</b>							<b>1.200.000</b>	<b>1.200.000</b>	<b>-</b>

Kode	Urusan/Bidang Urusan Pemerintahan Daerah Dan Program/Kegiatan	Indikator Kinerja Program/Kegiatan		Rencana Tahun 2019						
				Lokasi		Target Capaian Kinerja		Pagu Indikatif		
		Sebelum Perubahan	Sesudah Perubahan	Sebelum Perubahan	Sesudah Perubahan	Sebelum Perubahan	Sesudah Perubahan	Sebelum Perubahan	Sesudah Perubahan	Bertambah/ (Berkurang)
1	2	3	4	5	6	7	8	9	10	11
4.03 - 4.1.3001 - 6.1	Penyusunan laporan capaian kinerja dan ikhtisar realisasi kinerja SKPD	jumlah dokumen lakip	jumlah dokumen lakip tersusun	kec ceper	kec ceper	1 dokumen	1 dokumen	1.200.000	1.200.000	-
<b>4.03 - 4.1.3001 - 27</b>	<b>Program Peningkatan Kualitas Perencanaan</b>	<b>- Jumlah Dokumen Perencanaan Renstra PD disusun tepat waktu - Jumlah Dokumen Perencanaan Renja-PD disusun tepat waktu</b>	<b>- Jumlah Dokumen Perencanaan Renstra PD disusun tepat waktu - Jumlah Dokumen Perencanaan Renja-PD disusun tepat waktu</b>			<b>- 1 jenis dokumen - 2 jenis dokumen</b>	<b>- 1 jenis dokumen - 2 jenis dokumen</b>	<b>11.000.000</b>	<b>9.000.000</b>	<b>(2.000.000)</b>
4.03 - 4.1.3001 - 27.2	Penyusunan dan evaluasi Rencana Kerja Perangkat Daerah	dokumen Renja dan Renstra	Jumlah dokumen rencana dan evaluasi renja PD	kec ceper	kec ceper	3 dokumen	3 dokumen	7.500.000	6.000.000	(1.500.000)
4.03 - 4.1.3001 - 27.3	Monitoring, evaluasi dan pengendalian Program/Kegiatan Perangkat Daerah	dokumen monev dan pengendalian program/keg PD	Jumlah dokumen monev dan pengendalian program/keg PD	kec ceper	kec ceper	12 dokumen	12 dokumen	3.500.000	3.000.000	(500.000)
<b>JUMLAH</b>								<b>5.803.000.000</b>	<b>992.000.000</b>	<b>(4.811.000.000)</b>

**RENCANA PROGRAM DAN KEGIATAN  
PADA PERUBAHAN RENCANA KERJA PEMERINTAH DAERAH (RKPD)  
KABUPATEN KLATEN TAHUN 2019**

**PERANGKAT DAERAH : KECAMATAN PEDAN**

Kode	Urusan/Bidang Urusan Pemerintahan Daerah Dan Program/Kegiatan	Indikator Kinerja Program/Kegiatan		Rencana Tahun 2019						
		Sebelum Perubahan	Sesudah Perubahan	Lokasi		Target Capaian Kinerja		Pagu Indikatif		
				Sebelum Perubahan	Sesudah Perubahan	Sebelum Perubahan	Sesudah Perubahan	Sebelum Perubahan	Sesudah Perubahan	Bertambah/ (Berkurang)
1	2	3	4	5	6	7	8	9	10	11
1.02 - 4.1.3101 - 19	Program Promosi Kesehatan dan Pemberdayaan Masyarakat							15.000.000	15.000.000	-
1.02 - 4.1.3101 - 19.7	Upaya Kesehatan bersumber daya masyarakat	jumlah pemenang lomba posyandu	jumlah pemenang lomba posyandu		kecamatan pedan	14 desa	14 desa	15.000.000	15.000.000	-
1.06 - 4.1.3101 - 22	Program Peningkatan Keagamaan	- Jml petugas haji - Jml petugas haji - Jml pemberangkatan haji	- Jml petugas haji - Jml petugas haji - Jml pemberangkatan haji			-- TPHD -- TKHD -- orang	-- TPHD -- TKHD -- orang	24.000.000	20.000.000	(4.000.000)
1.06 - 4.1.3101 - 22.7	Peningkatan dan Pembinaan keagamaan	jumlah pembinaan keagamaan tk kecamatan	jumlah pembinaan keagamaan tk kecamatan	kecamatan pedan	kecamatan pedan	12 bulan / kegiatan pengajian	12 bulan	24.000.000	20.000.000	(4.000.000)
1.06 - 4.1.3101 - 26	Program peningkatan pengelolaan logistik							10.000.000	7.000.000	(3.000.000)
1.06 - 4.1.3101 - 26.2	Pengadaan bahan logistik	jumlah kebutuhan tanggap bencana	jumlah kebutuhan tanggap bencana	kecamatan pedan	kecamatan pedan	4 macam ( terpal plastik ukuran 6 x 8 m,beras ,mie instan goreng dan mie instan rebus )	4 macam	10.000.000	7.000.000	(3.000.000)
2.05 - 4.1.3101 - 25	Program Pengembangan Kapasitas Pengelolaan Sumber Daya Alam dan Lingkungan Hidup	- Kapasitas SDA - Sekolah Adiwiyata	- Kapasitas SDA - Sekolah Adiwiyata			-- -- sekolah	-- -- sekolah	15.000.000	15.000.000	-
2.05 - 4.1.3101 - 25.1	Gerakan Desa Ramah Lingkungan	jumlah lomba revobia	jumlah lomba revobia	kecamatan pedan	kecamatan pedan	14 desa	14 desa	15.000.000	15.000.000	-
2.11 - 4.1.3101 - 16	Program Pengembangan Kewirausahaan dan Keunggulan Kompetitif Usaha Kecil Menengah	- Pertumbuhan UMKM - Persentase UMKM yang memiliki keunggulan kompetitif - Jumlah UMKM yang memiliki sertifikasi produk halal	- Pertumbuhan UMKM - Persentase UMKM yang memiliki keunggulan kompetitif - Jumlah UMKM yang memiliki sertifikasi produk halal			-- orang -- % -- UMKM	-- orang -- % -- UMKM	45.000.000	-	(45.000.000)
2.11 - 4.1.3101 - 16.11	Pelatihan Penumbuhan Wirausaha Baru	jumlah pelatihan penumbuhan wirausaha baru		kecamatan pedan		9 desa		45.000.000	-	(45.000.000)
2.13 - 4.1.3101 - 22	Program Pembinaan Pemuda dan Olahraga							66.500.000	71.500.000	5.000.000
2.13 - 4.1.3101 - 22.1	Penyelenggaraan Kegiatan Olahraga Tingkat Kecamatan	jumlah kegiatan olahraga tingkat kecamatan	jumlah kegiatan olahraga tingkat kecamatan	kecamatan pedan	kecamatan pedan	4 kegiatan ( festival gethek, gerak jalan ,jombor ton,senam lansia )	4 kegiatan	31.500.000	31.500.000	-
2.13 - 4.1.3101 - 22.2	Penyelenggaraan Upacara Peringatan Hari Ulang Tahun Republik Indonesia (HUT RI)	jumlah penyelenggaraan upacara peringatan HUT RI	jumlah penyelenggaraan upacara peringatan HUT RI	kecamatan pedan	kecamatan pedan	25 stel seragam dan 1 upacara	2 kegiatan	35.000.000	40.000.000	5.000.000

Kode	Urusan/Bidang Urusan Pemerintahan Daerah Dan Program/Kegiatan	Indikator Kinerja Program/Kegiatan		Rencana Tahun 2019						
				Lokasi		Target Capaian Kinerja		Pagu Indikatif		
		Sebelum Perubahan	Sesudah Perubahan	Sebelum Perubahan	Sesudah Perubahan	Sebelum Perubahan	Sesudah Perubahan	Sebelum Perubahan	Sesudah Perubahan	Bertambah/ (Berkurang)
1	2	3	4	5	6	7	8	9	10	11
2.16 - 4.1.3101 - 16	Program Pengelolaan Kekayaan Budaya	- Jumlah jenis kesenian - Pagelaran seni dan budaya tradisional - Jumlah gedung kesenian	- Jumlah jenis kesenian - Pagelaran seni dan budaya tradisional - Jumlah gedung kesenian			-- jenis -- kegiatan -- buah	-- jenis -- kegiatan -- buah	160.000.000	155.000.000	(5.000.000)
2.16 - 4.1.3101 - 16.14	Pengiriman Tim Kesenian	jumlah pengiriman kesenian tradisional	jumlah pengiriman kesenian tradisional	Kecamatan pedan	Kecamatan pedan	2 Kesenian ( gejok lesung dan jathilan )	2 Kesenian	30.000.000	30.000.000	-
2.16 - 4.1.3101 - 16.15	Pengembangan Kesenian dan Kebudayaan Daerah	jumlah pengembangan kesenian dan kebudayaan daerah	jumlah pengembangan kesenian dan kebudayaan daerah	kecamatan pedan	kecamatan pedan	5 kegiatan ( wayangan ,kirab budaya, karnafal pembangunanan ,lurik karnifal, upacara hari jadi klaten )	5 kegiatan	130.000.000	125.000.000	(5.000.000)
3.07 - 4.1.3101 - 16	Program pengembangan industri kecil dan menengah	- Jumlah produk unggulan wilayah - Jumlah Industri Menengah dan Besar - Jumlah produk yang memiliki ISO dan SNI	- Jumlah produk unggulan wilayah - Jumlah Industri Menengah dan Besar - Jumlah produk yang memiliki ISO dan SNI			-- kelompok -- unit usaha -- dokumen	-- kelompok -- unit usaha -- dokumen	5.000.000	5.000.000	-
3.07 - 4.1.3101 - 16.11	Pengembangan Produk Unggulan Wilayah	jumlah pengembangan industri	jumlah pengembangan industri	kecamatan pedan	kecamatan pedan	2 kegiatan ( makan minum dan perjalanan dinas )	2 kegiatan	5.000.000	5.000.000	-
4.01 - 4.1.3101 - 1	Program Pelayanan Administrasi Perkantoran							141.000.000	239.000.000	98.000.000
4.01 - 4.1.3101 - 1.1	Penyediaan jasa surat menyurat	Jumlah surat dinas yang dikirim	Jumlah tenaga harian lepas	kecamatan pedan	kecamatan pedan	500 surat	1 tenaga	4.000.000	22.500.000	18.500.000
4.01 - 4.1.3101 - 1.2	Penyediaan jasa komunikasi, sumber daya air dan listrik	jumlah rekening yang terbayar jasa komunikasi ,sumber daya air dan listrik	jumlah rekening yang terbayar jasa komunikasi ,sumber daya air dan listrik	kecamatan pedan	kecamatan pedan	4 Rekening (Telepon,Air,Listrik,Internet)	4 Rekening (Telepon,Air,Listrik,Internet)	25.000.000	24.000.000	(1.000.000)
4.01 - 4.1.3101 - 1.8	Penyediaan jasa kebersihan kantor	jumlah jasa petugas kebersihan kantor dan pembelian peralatan kebersihan kantor petugas kebersihan	jumlah jasa petugas kebersihan kantor dan pembelian peralatan kebersihan kantor petugas kebersihan	kecamatan pedan	kecamatan pedan	2 petugas	2 petugas	54.000.000	40.000.000	(14.000.000)
4.01 - 4.1.3101 - 1.10	Penyediaan alat tulis kantor	jumlah alat tulis kantor	jumlah alat tulis kantor	kecamatan pedan	kecamatan pedan	11 macam ( Kertas HVS 70 gram,Tinta infus ( Blue print suntik ),Refil toner,Tinta stempel,ODNER Ukuran Folio,Stop Map Kertas,Snellhechter Kertas,Bolpoint Panthel,Spidol White Board,Tipex Pentel Botol Pen,Bolpoint Pilot BPTP,Pembulatan	11 macam	5.000.000	15.000.000	10.000.000
4.01 - 4.1.3101 - 1.11	Penyediaan barang cetakan dan penggandaan	jumlah barang cetakan dan penggandaan	jumlah barang cetakan dan penggandaan	kecamatan pedan	kecamatan pedan	400 lembar	400 lembar	5.000.000	7.500.000	2.500.000

KECAMATAN PEDAN

<http://e-planning.klatenkab.go.id/perubahan/>

Kode	Urusan/Bidang Urusan Pemerintahan Daerah Dan Program/Kegiatan	Indikator Kinerja Program/Kegiatan		Rencana Tahun 2019						
		Sebelum Perubahan	Sesudah Perubahan	Lokasi		Target Capaian Kinerja		Pagu Indikatif		
				Sebelum Perubahan	Sesudah Perubahan	Sebelum Perubahan	Sesudah Perubahan	Sebelum Perubahan	Sesudah Perubahan	Bertambah/ (Berkurang)
1	2	3	4	5	6	7	8	9	10	11
4.01 - 4.1.3101 - 1.13	Penyediaan peralatan dan perlengkapan kantor	jumlah peralatan dan perlengkapan kantor	jumlah peralatan dan perlengkapan kantor	kecamatan pedan	kecamatan pedan	1 alat pencacah kertas	3 jenis bahan pakai habis	5.000.000	5.000.000	-
4.01 - 4.1.3101 - 1.17	Penyediaan makanan dan minuman	jumlah kebutuhan makan minum rapat dan tamu	jumlah kebutuhan makan minum rapat dan tamu	kecamatan pedan	kecamatan pedan	2 kegiatan (150 dus makan minum rapat dan 40 makan minum tamu )	2 kegiatan	5.000.000	10.000.000	5.000.000
4.01 - 4.1.3101 - 1.18	Rapat-rapat koordinasi dan konsultasi ke luar daerah	jumlah perjalanan dinas dalam rangka koordinasi dan konsultasi keluar daerah	jumlah perjalanan dinas dalam rangka koordinasi dan konsultasi keluar daerah	kecamatan pedan	kecamatan pedan	2 kali	4 kali	10.000.000	50.000.000	40.000.000
4.01 - 4.1.3101 - 1.19	Rapat-rapat koordinasi dan konsultasi dalam daerah	jumlah perjalanan dinas dalam rangka koordinasi dan konsultasi ke dalam daerah	jumlah perjalanan dinas dalam rangka koordinasi dan konsultasi ke dalam daerah	kecamatan pedan	kecamatan pedan	30 kali	40 kali	10.500.000	25.000.000	14.500.000
4.01 - 4.1.3101 - 1.20	Penyediaan Jasa Pengamanan Kantor	jumlah jasa petugas pengamanan kantor dan pembelian peralatan pengamanan kantor	jumlah jasa petugas pengamanan kantor dan pembelian peralatan pengamanan kantor	kecamatan pedan	kecamatan pedan	1 petugas	2 petugas	17.500.000	40.000.000	22.500.000
<b>4.01 - 4.1.3101 - 2</b>	<b>Program Peningkatan Sarana dan Prasarana Aparatur</b>							<b>100.765.000</b>	<b>86.000.000</b>	<b>(14.765.000)</b>
4.01 - 4.1.3101 - 2.7	Pengadaan perlengkapan gedung kantor	jumlah belanja modal pengadaan perlengkapan gedung kantor	jumlah belanja modal pengadaan perlengkapan gedung kantor	kecamatan pedan	kecamatan pedan	1 buah AC	1 kulkas	4.000.000	4.000.000	-
4.01 - 4.1.3101 - 2.9	Pengadaan peralatan gedung kantor	Jumlah jenis peralatan kantor jumlah pengadaan peralatan gedung kantor jumlah pengadaan peralatan gedung kantor	Jumlah jenis peralatan kantor jumlah pengadaan peralatan gedung kantor jumlah pengadaan peralatan gedung kantor	kecamatan pedan kecamatan pedan kecamatan pedan	kecamatan pedan kecamatan pedan kecamatan pedan	1 paket sound system 3 buah kipas angin 1 buah LED TV 48	1 printer 1 seperangkat komputer 1 leptop	24.000.000	34.000.000	10.000.000
4.01 - 4.1.3101 - 2.10	Pengadaan mebeleur	jumlah pengadaan mebeler jumlah pengadaan mebeler jumlah pengadaan mebeler jumlah pengadaan mebeler	jumlah pengadaan mebeler	kecamatan pedan kecamatan pedan kecamatan pedan kecamatan pedan	kecamatan pedan	1 set meja kursi tamu 7 buah kursi putar NBK 3 buah kursi tunggu ,3 sandaran 1 buah fortuna rak ,recidencial kabinet	30 kursi rapat	20.765.000	13.000.000	(7.765.000)
4.01 - 4.1.3101 - 2.22	Pemeliharaan rutin/berkala gedung kantor	jumlah belanja pemeliharaan rutin /berkala gedung kantor	jumlah belanja pemeliharaan rutin /berkala gedung kantor	kecamatan pedan	kecamatan pedan	2 tempat	2 tempat	10.000.000	15.000.000	5.000.000
4.01 - 4.1.3101 - 2.24	Pemeliharaan rutin/berkala kendaraan dinas/operasional	jumlah pemeliharaan rutin/berkala kendaraan dinas/operasional	jumlah pemeliharaan rutin/berkala kendaraan dinas/operasional	kecamatan pedan	kecamatan pedan	9 kendaraan dinas ( 1 mobil,8 kendaraan )	8 kendaraan dinas	10.000.000	5.000.000	(5.000.000)
4.01 - 4.1.3101 - 2.26	Pemeliharaan rutin/berkala perlengkapan gedung kantor	jumlah pemeliharaan rutin / perlengkapan berkala	jumlah pemeliharaan rutin / perlengkapan berkala	kecamatan pedan	kecamatan pedan	2 jenis ( AC dan kamera )	2 jenis	4.000.000	5.000.000	1.000.000
4.01 - 4.1.3101 - 2.28	Pemeliharaan rutin/berkala peralatan gedung kantor	jumlah pemeliharaan rutin/ berkala peralatan	jumlah pemeliharaan rutin/ berkala peralatan	kecamatan pedan	kecamatan pedan	5 kali ( servis komputer )	5 kali servis	5.000.000	5.000.000	-
4.01 - 4.1.3101 - 2.29	Pemeliharaan rutin/berkala mebeleur	jumlah pemeliharaan rutin/berkala mebeler	jumlah pemeliharaan rutin/berkala mebeler	kecamatan pedan	kecamatan pedan	2 jenis ( meja ,kursi )	2 jenis	3.000.000	5.000.000	2.000.000
4.01 - 4.1.3101 - 2.42	Rehabilitasi sedang/berat gedung kantor	jumlah rehabilitasi sedang /berat gedung kantor				0		-	-	-
4.01 - 4.1.3101 - 2.53	Penataan Lingkungan Kantor	jumlah penataan lingkungan kantor		kecamatan pedan		1 buah taman		20.000.000	-	(20.000.000)

KECAMATAN PEDAN

<http://e-planning.klatenkab.go.id/perubahan/>

Kode	Urusan/Bidang Urusan Pemerintahan Daerah Dan Program/Kegiatan	Indikator Kinerja Program/Kegiatan		Rencana Tahun 2019							
				Lokasi		Target Capaian Kinerja		Pagu Indikatif			
		Sebelum Perubahan	Sesudah Perubahan	Sebelum Perubahan	Sesudah Perubahan	Sebelum Perubahan	Sesudah Perubahan	Sebelum Perubahan	Sesudah Perubahan	Bertambah/ (Berkurang)	
1	2	3	4	5	6	7	8	9	10	11	
<b>4.01 - 4.1.3101 - 6</b>	<b>Program peningkatan pengembangan sistem pelaporan capaian kinerja dan keuangan</b>								<b>2.000.000</b>	<b>2.500.000</b>	<b>500.000</b>
4.01 - 4.1.3101 - 6.1	Penyusunan laporan capaian kinerja dan ikhtisar realisasi kinerja SKPD	jumlah penyusunan laporan capaian kinerja dan ikhtisar realisasi kinerja SKPD	jumlah penyusunan laporan capaian kinerja dan ikhtisar realisasi kinerja SKPD	kecamatan pedan	kecamatan pedan	1 dokumen	1 dokumen	2.000.000	2.500.000	500.000	
<b>4.01 - 4.1.3101 - 27</b>	<b>Program Peningkatan Koordinasi, Pembinaan dan Fasilitasi Administrasi Pemberdayaan Masyarakat Desa/Kelurahan di Kecamatan</b>	<b>- Jumlah LKM/BKM/LPMD</b>	<b>- Jumlah LKM/BKM/LPMD</b>			<b>-- LKM/BKM/LPMD</b>	<b>-- LKM/BKM/LPMD</b>	<b>81.000.000</b>	<b>79.000.000</b>	<b>(2.000.000)</b>	
4.01 - 4.1.3101 - 27.1	Peningkatan Koordinasi Administrasi Pemberdayaan Masyarakat Desa/Kelurahan di Kecamatan	jumlah koordinasi administrasi masyarakat desa/kelurahan di kecamatan	jumlah koordinasi administrasi masyarakat desa/kelurahan di kecamatan	kecamatan pedan	kecamatan pedan	2 kegiatan ( 150 dus makan minum ,20 kali perjalanan dinas )	2 kegiatan	7.000.000	5.000.000	(2.000.000)	
4.01 - 4.1.3101 - 27.2	Peningkatan Pembinaan Administrasi Pemberdayaan Masyarakat Desa/Kelurahan Kecamatan	jumlah pembinaan administrasi masyarakat desa / di kecamatan	jumlah pembinaan administrasi masyarakat desa / di kecamatan	kecamatan pedan	kecamatan pedan	2 kegiatan ( 150 dus makan minum ,20 perjalanan dinas )	2 kegiatan	7.000.000	5.000.000	(2.000.000)	
4.01 - 4.1.3101 - 27.3	Peningkatan Fasilitasi Administrasi Pemberdayaan Masyarakat Desa/Kelurahan Kecamatan	jumlah fasilitasi administrasi masyarakat desa / kelurahan	jumlah fasilitasi administrasi masyarakat desa / kelurahan	kecamatan pedan	kecamatan pedan	2 kegiatan ( 100 dus makan minum ,20 kali perjalanan dinas )	2 kegiatan	6.000.000	15.000.000	9.000.000	
4.01 - 4.1.3101 - 27.4	Penunjang operasional penyampaian bantuan keuangan	jumlah operasional penyampaian bantuan keuangan	jumlah operasional penyampaian bantuan keuangan	kecamatan pedan	kecamatan pedan	18 perjalanan dinas	14 desa	5.000.000	4.000.000	(1.000.000)	
4.01 - 4.1.3101 - 27.5	Pembinaan 10 Program PKK Tingkat Kecamatan	jumlah fasilitas 10 program PKK Tk.kecamatan	jumlah fasilitas 10 program PKK Tk.kecamatan	kecamatan pedan	kecamatan pedan	2 kegiatan ( 100 dus makan minum ,18 kali perjalanan dinas )	2 kegiatan	20.000.000	10.000.000	(10.000.000)	
4.01 - 4.1.3101 - 27.7	Penyelenggaraan Musrenbang Tingkat Kecamatan	jumlah penyelenggaraan musrenbang tingkat kecamatan	jumlah penyelenggaraan musrenbang tingkat kecamatan	kecamatan pedan	kecamatan pedan	14 desa	14 desa	6.000.000	5.000.000	(1.000.000)	
4.01 - 4.1.3101 - 27.8	Penyelenggaraan Sumbang Warga	jumlah belanja kegiatan sumbang warga	jumlah belanja kegiatan sumbang warga	kecamatan pedan	kecamatan pedan	500 orang	300 orang	30.000.000	35.000.000	5.000.000	
<b>4.01 - 4.1.3101 - 28</b>	<b>Program Peningkatan Koordinasi, Pembinaan, Fasilitasi Administrasi Ketentraman dan Ketertiban Umum di Kecamatan</b>	<b>- Rasio penanganan ketentraman dan ketertiban umum di kecamatan</b>	<b>- Rasio penanganan ketentraman dan ketertiban umum di kecamatan</b>			<b>- 89,63 %</b>	<b>- 89,63 %</b>	<b>19.500.000</b>	<b>60.000.000</b>	<b>40.500.000</b>	
4.01 - 4.1.3101 - 28.1	Peningkatan Koordinasi Administrasi Ketentraman dan Ketertiban Umum Kecamatan	jumlah koordinasi administrasi ketentraman dan ketertiban umum kecamatan	jumlah koordinasi administrasi ketentraman dan ketertiban umum kecamatan	kecamatan pedan	kecamatan pedan	20 kali	12 bulan	6.500.000	50.000.000	43.500.000	
4.01 - 4.1.3101 - 28.2	Peningkatan Pembinaan Administrasi Ketentraman dan Ketertiban Umum Kecamatan	jumlah peningkatan pembinaan administrasi ketentraman dan ketertiban umum	jumlah peningkatan pembinaan administrasi ketentraman dan ketertiban umum	kecamatan pedan	kecamatan pedan	25 perjalanan dinas	12 bulan	6.500.000	5.000.000	(1.500.000)	
4.01 - 4.1.3101 - 28.3	Peningkatan Fasilitasi Administrasi Ketentraman dan Ketertiban Umum Kecamatan	jumlah fasilitas administrasi ketentraman dan ketertiban	jumlah fasilitas administrasi ketentraman dan ketertiban	kecamatan pedan	kecamatan pedan	25 perjalanan dinas	12 bulan	6.500.000	5.000.000	(1.500.000)	
<b>4.01 - 4.1.3101 - 29</b>	<b>Program Peningkatan Koordinasi, Pembinaan, Fasilitasi Administrasi Tata Pemerintahan Kecamatan</b>							<b>110.000.000</b>	<b>63.000.000</b>	<b>(47.000.000)</b>	



Kode	Urusan/Bidang Urusan Pemerintahan Daerah Dan Program/Kegiatan	Indikator Kinerja Program/Kegiatan		Rencana Tahun 2019						
				Lokasi		Target Capaian Kinerja		Pagu Indikatif		
		Sebelum Perubahan	Sesudah Perubahan	Sebelum Perubahan	Sesudah Perubahan	Sebelum Perubahan	Sesudah Perubahan	Sebelum Perubahan	Sesudah Perubahan	Bertambah/ (Berkurang)
1	2	3	4	5	6	7	8	9	10	11
4.01 - 4.1.3101 - 29.1	Peningkatan Koordinasi Administrasi Tata Pemerintahan Kecamatan	jumlah koordinasi administrasi tata pemerintahan kecamatan	jumlah koordinasi administrasi tata pemerintahan kecamatan	kecamatan pedan	kecamatan pedan	3 kegiatan ( 5 macam ATK,100 dus makan dan minum ,25 kali perjalanan dinas )	12 bulan	7.000.000	5.000.000	(2.000.000)
4.01 - 4.1.3101 - 29.2	Peningkatan Pembinaan Administrasi Tata Pemerintahan Kecamatan	jumlah peningkatan pembinaan administrasi tata pemerintahan kecamatan	jumlah peningkatan pembinaan administrasi tata pemerintahan kecamatan	kecamatan pedan	kecamatan pedan	20 kali	12 bulan	7.000.000	5.000.000	(2.000.000)
4.01 - 4.1.3101 - 29.3	Peningkatan Fasilitas Administrasi Tata Pemerintahan Kecamatan	jumlah fasilitas administrasi tata pemerintahan kecamatan	jumlah fasilitas administrasi tata pemerintahan kecamatan	kecamatan pedan	kecamatan pedan	20 kali	12 bulan	7.000.000	5.000.000	(2.000.000)
4.01 - 4.1.3101 - 29.4	Intensifikasi PBB Tingkat Kecamatan	jumlah intensifikasi PBB Tk.kecamatan	jumlah intensifikasi PBB Tk.kecamatan	kecamatan pedan	kecamatan pedan	2 kegiatan( 100 dus makan dan minum serta 10 kali perjalanan dinas )	14 desa	5.000.000	3.000.000	(2.000.000)
4.01 - 4.1.3101 - 29.7	Lomba Tertib Administrasi Desa	jumlah lomba tertib administrasi desa	jumlah lomba tertib administrasi desa	kecamatan pedan	kecamatan pedan	14 desa	14 desa	10.000.000	10.000.000	-
4.01 - 4.1.3101 - 29.8	Koordinasi Pemilihan Kepala Desa	jumlah pemilihan kepala desa	jumlah pemilihan kepala desa	kecamatan pedan	kecamatan pedan	12 desa	12 desa	60.000.000	35.000.000	(25.000.000)
4.01 - 4.1.3101 - 29.9	Koordinasi Pengisian Perangkat Desa	jumlah pengisian perangkat desa		kecamatan pedan		14 desa		14.000.000	-	(14.000.000)
<b>4.03 - 4.1.3101 - 27</b>	<b>Program Peningkatan Kualitas Perencanaan</b>	<b>- Jumlah Dokumen Perencanaan Renstra PD disusun tepat waktu - Jumlah Dokumen Perencanaan Renja-PD disusun tepat waktu</b>	<b>- Jumlah Dokumen Perencanaan Renstra PD disusun tepat waktu - Jumlah Dokumen Perencanaan Renja-PD disusun tepat waktu</b>			<b>- 1 jenis dokumen - 2 jenis dokumen</b>	<b>- 1 jenis dokumen - 2 jenis dokumen</b>	<b>12.000.000</b>	<b>5.000.000</b>	<b>(7.000.000)</b>
4.03 - 4.1.3101 - 27.2	Penyusunan dan evaluasi Rencana Kerja Perangkat Daerah	jumlah penyusunan dan evaluasi rencana kerja SKPD	jumlah penyusunan dan evaluasi rencana kerja SKPD	kecamatan pedan	kecamatan pedan	6 dokumen	1 dokumen	8.000.000	2.500.000	(5.500.000)
4.03 - 4.1.3101 - 27.3	Monitoring, evaluasi dan pengendalian Program/Kegiatan Perangkat Daerah	jumlah monitoring ,evaluasi dan pengendalian program kegiatan SKPD	jumlah monitoring ,evaluasi dan pengendalian program kegiatan SKPD	kecamatan pedan	kecamatan pedan	10 kali	1 kegiatan	4.000.000	2.500.000	(1.500.000)
<b>JUMLAH</b>								<b>806.765.000</b>	<b>823.000.000</b>	<b>16.235.000</b>

**RENCANA PROGRAM DAN KEGIATAN  
PADA PERUBAHAN RENCANA KERJA PEMERINTAH DAERAH (RKPD)  
KABUPATEN KLATEN TAHUN 2019**

**PERANGKAT DAERAH : KECAMATAN KARANGDOWO**

Kode	Urusan/Bidang Urusan Pemerintahan Daerah Dan Program/Kegiatan	Indikator Kinerja Program/Kegiatan		Rencana Tahun 2019						
				Lokasi		Target Capaian Kinerja		Pagu Indikatif		
		Sebelum Perubahan	Sesudah Perubahan	Sebelum Perubahan	Sesudah Perubahan	Sebelum Perubahan	Sesudah Perubahan	Sebelum Perubahan	Sesudah Perubahan	Bertambah/ (Berkurang)
1	2	3	4	5	6	7	8	9	10	11
1.02 - 4.1.3201 - 19	<b>Program Promosi Kesehatan dan Pemberdayaan Masyarakat</b>							18.400.000	18.400.000	-
1.02 - 4.1.3201 - 19.7	Upaya Kesehatan bersumber daya masyarakat	Jumlah upaya kesehatan bersumberdaya masyarakat	Jumlah upaya kesehatan bersumberdaya masyarakat	Kecamatan Karangdowo	Kecamatan Karangdowo	1 Kegiatan	1 Kegiatan	18.400.000	18.400.000	-
1.06 - 4.1.3201 - 22	<b>Program Peningkatan Keagamaan</b>							20.000.000	17.200.000	(2.800.000)
1.06 - 4.1.3201 - 22.7	Peningkatan dan Pembinaan keagamaan	Jumlah Kegiatan Keagamaan ditingkat Kecamatan	Jumlah Peningkatan dan Pembinaan Keagamaan	Kecamatan Karangdowo	Kecamatan Karangdowo	12 Kegiatan	12 Kegiatan	20.000.000	17.200.000	(2.800.000)
1.06 - 4.1.3201 - 26	<b>Program peningkatan pengelolaan logistik</b>							10.000.000	10.000.000	-
1.06 - 4.1.3201 - 26.2	Pengadaan bahan logistik	Jumlah kebutuhan bahan logistik	Jumlah Pengadaan bahan logistik	Kecamatan Karangdowo	Kecamatan Karangdowo	6 jenis	6 jenis	10.000.000	10.000.000	-
2.05 - 4.1.3201 - 25	<b>Program Pengembangan Kapasitas Pengelolaan Sumber Daya Alam dan Lingkungan Hidup</b>							18.400.000	18.400.000	-
2.05 - 4.1.3201 - 25.1	Gerakan Desa Ramah Lingkungan	Jumlah gerakan Desa Ramah Lingkungan	Jumlah gerakan Desa Ramah Lingkungan	Kecamatan Karangdowo	Kecamatan Karangdowo	1 Kegiatan	1 Kegiatan	18.400.000	18.400.000	-
2.07 - 4.1.3201 - 15	<b>Program Peningkatan Keberdayaan Masyarakat Perdesaan</b>							5.000.000	5.000.000	-
2.07 - 4.1.3201 - 15.9	Monitoring dan Evaluasi Kegiatan Pemberdayaan Masyarakat	Jumlah Kegiatan Monitoring dan evaluasi	Jumlah Monitoring dan Evaluasi Pemberdayaan Masyarakat	Kecamatan Karangdowo	Kecamatan Karangdowo	19 kali	19 kali	5.000.000	5.000.000	-
2.11 - 4.1.3201 - 16	<b>Program Pengembangan Kewirausahaan dan Keunggulan Kompetitif Usaha Kecil Menengah</b>							95.000.000	15.000.000	(80.000.000)
2.11 - 4.1.3201 - 16.3	Fasilitasi peningkatan kemitraan usaha bagi Usaha Kecil Menengah	Jumlah UMKM yang difasilitasi		Kecamatan Karangdowo		80 UMKM		80.000.000	-	(80.000.000)
2.11 - 4.1.3201 - 16.11	Pelatihan Penumbuhan Wirausaha Baru	Jumlah Pelatihan Penumbuhan Wirausaha Baru	Jumlah Pelatihan Penumbuhan Wirausaha Baru	Kecamatan Karangdowo	Kecamatan Karangdowo	1 Kegiatan	1 Kegiatan	15.000.000	15.000.000	-
2.13 - 4.1.3201 - 22	<b>Program Pembinaan Pemuda dan Olahraga</b>							70.000.000	41.500.000	(28.500.000)
2.13 - 4.1.3201 - 22.1	Penyelenggaraan Kegiatan Olahraga Tingkat Kecamatan	Jumlah Kegiatan olahraga di kecamatan Karangdowo	Jumlah Fasilitas Kegiatan Olahraga Tingkat Kecamatan	Kecamatan Karangdowo	Kecamatan Karangdowo	4 Kegiatan	4 Kegiatan	35.000.000	31.500.000	(3.500.000)
2.13 - 4.1.3201 - 22.2	Penyelenggaraan Upacara Peringatan Hari Ulang Tahun Republik Indonesia (HUT RI)	Jumlah Penyelenggaraan upacara HUT RI dan pengadaan paskib tingkat kecamatan	Jumlah Fasilitas Penyelenggaraan upacara HUT RI dan pengadaan paskib tingkat kecamatan	Kecamatan Karangdowo	Kecamatan Karangdowo	2 Kegiatan	2 Kegiatan	35.000.000	10.000.000	(25.000.000)
2.16 - 4.1.3201 - 16	<b>Program Pengelolaan Kekayaan Budaya</b>							120.000.000	139.750.000	19.750.000
2.16 - 4.1.3201 - 16.14	Pengiriman Tim Kesenian	Jumlah Jenis kesenian gejoq lesung dan jathilan yang dikirimkan	Jumlah Fasilitas dan Pengiriman Tim Kesenian	Kecamatan Karangdowo	Kecamatan Karangdowo	2 jenis	2 Kegiatan	20.000.000	15.019.000	(4.981.000)

Kode	Urusan/Bidang Urusan Pemerintahan Daerah Dan Program/Kegiatan	Indikator Kinerja Program/Kegiatan		Rencana Tahun 2019						
		Sebelum Perubahan	Sesudah Perubahan	Lokasi		Target Capaian Kinerja		Pagu Indikatif		
				Sebelum Perubahan	Sesudah Perubahan	Sebelum Perubahan	Sesudah Perubahan	Sebelum Perubahan	Sesudah Perubahan	Bertambah/ (Berkurang)
1	2	3	4	5	6	7	8	9	10	11
2.16 - 4.1.3201 - 16.15	Pengembangan Kesenian dan Kebudayaan Daerah	Jumlah Pengiriman karnival pembangunan 3 mobil hias, lurik carnival dan upacara hari jadi klaten, dan kesenian tradisional wayang kulit	Jumlah Pengembangan Kesenian dan Kebudayaan Daerah	Kecamatan Karangdowo	Kecamatan Karangdowo	4 Kegiatan	4 Kegiatan	100.000.000	124.731.000	24.731.000
<b>3.07 - 4.1.3201 - 16</b>	<b>Program pengembangan industri kecil dan menengah</b>							<b>5.000.000</b>	<b>3.000.000</b>	<b>(2.000.000)</b>
3.07 - 4.1.3201 - 16.11	Pengembangan Produk Unggulan Wilayah	Jumlah Kelompok Produk unggulan di wilayah Kecamatan Karangdowo	Jumlah Kelompok Produk unggulan di wilayah Kecamatan Karangdowo	Kecamatan Karangdowo	Kecamatan Karangdowo	1 Kelompok	1 Kegiatan	5.000.000	3.000.000	(2.000.000)
<b>4.01 - 4.1.3201 - 1</b>	<b>Program Pelayanan Administrasi Perkantoran</b>							<b>163.000.000</b>	<b>164.192.000</b>	<b>1.192.000</b>
4.01 - 4.1.3201 - 1.1	Penyediaan jasa surat menyurat	jumlah surat yang terkirim	jumlah surat yang terkirim	kecamatan karangdowo	kecamatan karangdowo	500 lembar	500 Surat	11.000.000	6.809.000	(4.191.000)
4.01 - 4.1.3201 - 1.2	Penyediaan jasa komunikasi, sumber daya air dan listrik	Jumlah jasa komunikasi sumber daya air dan listrik	Jumlah Rekening Jasa Yang Terbayar	kecamatan karangdowo	kecamatan karangdowo	2 rekening	3 Jenis	19.000.000	18.233.000	(767.000)
4.01 - 4.1.3201 - 1.8	Penyediaan jasa kebersihan kantor	Jumlah Tenaga Kebersihan 3 Orang	Jumlah Tenaga Kebersihan Kantor	Kecamatan Karangdowo	Kecamatan Karangdowo	3 Orang	3 Orang	42.000.000	41.636.000	(364.000)
4.01 - 4.1.3201 - 1.10	Penyediaan alat tulis kantor	Jumlah Kebutuhan alat tulis kantor	Jumlah ATK yang diperlukan	Kecamatan Karangdowo	Kecamatan Karangdowo	18 jenis	7 jenis	7.000.000	6.885.000	(115.000)
4.01 - 4.1.3201 - 1.11	Penyediaan barang cetakan dan penggandaan	Jumlah Kebutuhan barang cetakan dan penggandaan	Jumlah Penggandaan Dokumen	Kecamatan Karangdowo	Kecamatan Karangdowo	28.000 Lembar	28.000 Jenis	13.000.000	5.376.000	(7.624.000)
4.01 - 4.1.3201 - 1.12	Penyediaan komponen instalasi listrik/penerangan bangunan kantor	Jumlah komponen instalasi/jaringan yang dibutuhkan		Kecamatan Karangdowo		5 Jenis		2.000.000	-	(2.000.000)
4.01 - 4.1.3201 - 1.17	Penyediaan makanan dan minuman	Jumlah kebutuhan makan dan minum saat rapat koordinasi	Jumlah Rapat-Rapat Koordinasi	Kecamatan Karangdowo	Kecamatan Karangdowo	12 kali	15 Paket	11.000.000	17.800.000	6.800.000
4.01 - 4.1.3201 - 1.18	Rapat-rapat koordinasi dan konsultasi ke luar daerah	Jumlah Kebutuhan Rapat koordinasi dan konsultasi ke luar	Jumlah Frekuensi Rapat Konsultasi dan Koordinasi Luar Daerah	Kecamatan Karangdowo	Kecamatan Karangdowo	5 kali	12 Kali	15.000.000	30.000.000	15.000.000
4.01 - 4.1.3201 - 1.19	Rapat-rapat koordinasi dan konsultasi dalam daerah	Jumlah Kebutuhan Rapat koordinasi dan konsultasi ke dalam	Jumlah Frekuensi Rapat Konsultasi dan Koordinasi Dalam Daerah	Kecamatan Karangdowo	Kecamatan Karangdowo	12 kali	12 Kali	15.000.000	10.000.000	(5.000.000)
4.01 - 4.1.3201 - 1.20	Penyediaan Jasa Pengamanan Kantor	Jumlah 2 orang tenaga untuk jasa keamanan kantor	Jumlah Petugas Jasa Pengamanan Kantor	Kecamatan Karangdowo	Kecamatan Karangdowo	2 Orang	2 Orang	28.000.000	27.453.000	(547.000)
<b>4.01 - 4.1.3201 - 2</b>	<b>Program Peningkatan Sarana dan Prasarana Aparatur</b>							<b>407.000.000</b>	<b>63.933.000</b>	<b>(343.067.000)</b>
4.01 - 4.1.3201 - 2.7	Pengadaan perlengkapan gedung kantor	Jumlah Pengadaan perlengkapan kantor	Jumlah dan Jenis Perlengkapan Gedung Kantor	Kecamatan Karangdowo	Kecamatan Karangdowo	3 Buah	2 Unit	8.000.000	6.875.000	(1.125.000)
4.01 - 4.1.3201 - 2.8	Pengadaan peralatan rumah jabatan/dinas	Jumlah pembelian peralatan rumah jabatan/dinas	Jumlah Peralatan Rumah jabatan/Dinas Terbeli	Kecamatan Karangdowo	Kecamatan Karangdowo	3 Buah	3 Unit	19.000.000	19.000.000	-
4.01 - 4.1.3201 - 2.21	Pemeliharaan rutin/berkala rumah dinas	Jumlah peralatan pemeliharaan rumah dinas	Jumlah Rumah Jabatan Yang Dirawat	Kecamatan Karangdowo	Kecamatan Karangdowo	5 Buah	5 Unit	11.000.000	4.480.000	(6.520.000)
4.01 - 4.1.3201 - 2.22	Pemeliharaan rutin/berkala gedung kantor	Jenis pemeliharaan gedung kantor	Jenis gedung kantor yang dirawat	Kecamatan Karangdowo	Kecamatan Karangdowo	9 Macam	9 Unit	20.000.000	9.621.000	(10.379.000)
4.01 - 4.1.3201 - 2.24	Pemeliharaan rutin/berkala kendaraan dinas/operasional	Jumlah pemeliharaan rutin/berkala kendaraan dinas/operasional	Jumlah Kedaraan Dinas Yang Dirawat	Kecamatan Karangdowo	Kecamatan Karangdowo	6 kendaraan	6 Unit	11.000.000	12.161.000	1.161.000
4.01 - 4.1.3201 - 2.26	Pemeliharaan rutin/berkala perlengkapan gedung kantor	jumlah Pembelian alat/bahan bangunan dan upah tukang	jumlah Perlengkapan Gedung Kantor yang Terpelihara	Kecamatan Karangdowo	Kecamatan Karangdowo	8 Macam	8 Unit	6.000.000	3.001.000	(2.999.000)
4.01 - 4.1.3201 - 2.28	Pemeliharaan rutin/berkala peralatan gedung kantor	Jumlah peralatan yang dipelihara (perbaikan komputer, printer dan monitor)	Jumlah Peralatan Gedung Kantor yang Dipelihara	Kecamatan Karangdowo	Kecamatan Karangdowo	3 Jenis	3 Jenis	6.000.000	6.675.000	675.000
4.01 - 4.1.3201 - 2.29	Pemeliharaan rutin/berkala mebeleur	Jumlah mebeleur (meja, kursi, dan almari selama )	Jumlah Mebeleur yang dipelihara	Kecamatan Karangdowo	Kecamatan Karangdowo	3 Jenis	3 Unit	6.000.000	2.120.000	(3.880.000)

Kode	Urusan/Bidang Urusan Pemerintahan Daerah Dan Program/Kegiatan	Indikator Kinerja Program/Kegiatan		Rencana Tahun 2019						
				Lokasi		Target Capaian Kinerja		Pagu Indikatif		
		Sebelum Perubahan	Sesudah Perubahan	Sebelum Perubahan	Sesudah Perubahan	Sebelum Perubahan	Sesudah Perubahan	Sebelum Perubahan	Sesudah Perubahan	Bertambah/ (Berkurang)
1	2	3	4	5	6	7	8	9	10	11
4.01 - 4.1.3201 - 2.42	Rehabilitasi sedang/berat gedung kantor	Jumlah pemenuhan rehab gedung kantor		kecamatan karangdowo		175 m2		250.000.000	-	(250.000.000)
4.01 - 4.1.3201 - 2.53	Penataan Lingkungan Kantor	Jumlah kegiatan vavingsasi dan pot bunga		Kecamatan Karangdowo		2 Kegiatan		70.000.000	-	(70.000.000)
<b>4.01 - 4.1.3201 - 6</b>	<b>Program peningkatan pengembangan sistem pelaporan capaian kinerja dan keuangan</b>							<b>3.000.000</b>	<b>3.000.000</b>	<b>-</b>
4.01 - 4.1.3201 - 6.1	Penyusunan laporan capaian kinerja dan ikhtisar realisasi kinerja SKPD	Jumlah penyusunan laporan capaian kinerja dan ikhtisar realisasi kinerja SKPD	Jumlah penyusunan laporan capaian kinerja dan ikhtisar realisasi kinerja SKPD	Kecamatan Karangdowo	Kecamatan Karangdowo	1 Dokumen	1 Dokumen	3.000.000	3.000.000	-
<b>4.01 - 4.1.3201 - 27</b>	<b>Program Peningkatan Koordinasi, Pembinaan dan Fasilitas Administrasi Pemberdayaan Masyarakat Desa/Kelurahan di Kecamatan</b>							<b>154.000.000</b>	<b>115.000.000</b>	<b>(39.000.000)</b>
4.01 - 4.1.3201 - 27.1	Peningkatan Koordinasi Administrasi Pemberdayaan Masyarakat Desa/Kelurahan di Kecamatan	Jumlah frekuensi monitoring	Jumlah Peningkatan Koordinasi Administrasi Pemberdayaan Masyarakat Desa/Kelurahan di Kecamatan	Kecamatan Karangdowo	Kecamatan Karangdowo	19 kali	19 kali	11.000.000	5.000.000	(6.000.000)
4.01 - 4.1.3201 - 27.2	Peningkatan Pembinaan Administrasi Pemberdayaan Masyarakat Desa/Kelurahan Kecamatan	Jumlah frekuensi pembinaan administrasi pemberdayaan masyarakat desa/kelurahan di Kecamatan Karangdowo	Jumlah Peningkatan Pembinaan Administrasi Pemberdayaan Masyarakat Desa/Kelurahan Kecamatan	Kecamatan Karangdowo	Kecamatan Karangdowo	19 kali	19 kali	10.000.000	10.000.000	-
4.01 - 4.1.3201 - 27.3	Peningkatan Fasilitas Administrasi Pemberdayaan Masyarakat Desa/Kelurahan Kecamatan	Jumlah Pembinaan administrasi pemberdayaan masyarakat pada di kecamatan karangdowo	Jumlah Peningkatan Fasilitas Administrasi Pemberdayaan Masyarakat Desa/Kelurahan Kecamatan	Kecamatan Karangdowo	Kecamatan Karangdowo	500 Orang	19 Kali	31.000.000	10.000.000	(21.000.000)
4.01 - 4.1.3201 - 27.4	Penunjang operasional penyampaian bantuan keuangan	Jumlah Desa penerima Bantuan Keuangan	Jumlah Penunjang Operasional Penyampaian bantuan Keuangan	Kecamatan Karangdowo	Kecamatan Karangdowo	19 Desa	19 Desa	10.000.000	15.000.000	5.000.000
4.01 - 4.1.3201 - 27.5	Pembinaan 10 Program PKK Tingkat Kecamatan	Jumlah frekuensi pembinaan 10 Program PKK di Kecamatan Karangdowo	Jumlah Pembinaan 10 Program PKK Tingkat Kecamatan	Kecamatan Karangdowo	Kecamatan Karangdowo	12 kali	19 Desa	30.000.000	25.000.000	(5.000.000)
4.01 - 4.1.3201 - 27.6	Penyusunan Profil Desa/Kelurahan	Jumlah dokumen berisi profil Desa/Kelurahan di Kecamatan Karangdowo	Jumlah dokumen Penyusunan Profil Desa/Kelurahan di Kecamatan Karangdowo	Kecamatan Karangdowo	Kecamatan Karangdowo	20 dokumen	19 dokumen	10.000.000	5.000.000	(5.000.000)
4.01 - 4.1.3201 - 27.7	Penyelenggaraan Musrenbang Tingkat Kecamatan	Jumlah penyelenggaraan musrenbang di Kecamatan Karangdowo jumlah frekuensi monitoring musrenbangdes	Jumlah penyelenggaraan musrenbang di Kecamatan Karangdowo	Kecamatan Karangdowo Kecamatan Karangdowo	Kecamatan Karangdowo	1 kali 19 kali	19 Desa	22.000.000	10.000.000	(12.000.000)
4.01 - 4.1.3201 - 27.8	Penyelenggaraan Sumbang Warga	Jumlah penyelenggaraan Sumbang Warga	Jumlah penyelenggaraan Sumbang Warga	Kecamatan Karangdowo	Kecamatan Karangdowo	1 Kegiatan	1 Kegiatan	30.000.000	35.000.000	5.000.000
<b>4.01 - 4.1.3201 - 28</b>	<b>Program Peningkatan Koordinasi, Pembinaan, Fasilitas Administrasi Ketentraman dan Ketertiban Umum di Kecamatan</b>							<b>52.000.000</b>	<b>58.000.000</b>	<b>6.000.000</b>
4.01 - 4.1.3201 - 28.1	Peningkatan Koordinasi Administrasi Ketentraman dan Ketertiban Umum Kecamatan	Jumlah frekuensi koordinasi ketertiban dan keamanan di Kecamatan Karangdowo	Jumlah Peningkatan Koordinasi Administrasi Ketentraman dan Ketertiban Umum Kecamatan	Kecamatan Karangdowo	Kecamatan Karangdowo	19 Desa	19 Kali	34.000.000	50.000.000	16.000.000

Kode	Urusan/Bidang Urusan Pemerintahan Daerah Dan Program/Kegiatan	Indikator Kinerja Program/Kegiatan		Rencana Tahun 2019						
				Lokasi		Target Capaian Kinerja		Pagu Indikatif		
		Sebelum Perubahan	Sesudah Perubahan	Sebelum Perubahan	Sesudah Perubahan	Sebelum Perubahan	Sesudah Perubahan	Sebelum Perubahan	Sesudah Perubahan	Bertambah/ (Berkurang)
1	2	3	4	5	6	7	8	9	10	11
4.01 - 4.1.3201 - 28.2	Peningkatan Pembinaan Administrasi Ketentraman dan Ketertiban Umum Kecamatan	Jumlah frekuensi pembinaan Administrasi Ketentraman Umum dan Ketertiban Umum di Kecamatan	Jumlah Peningkatan Pembinaan Administrasi Ketentraman dan Ketertiban Umum Kecamatan	Kecamatan Karangdowo	Kecamatan Karangdowo	19 Desa	19 Kali	9.000.000	3.000.000	(6.000.000)
4.01 - 4.1.3201 - 28.3	Peningkatan Fasilitas Administrasi Ketentraman dan Ketertiban Umum Kecamatan	Jumlah frekuensi fasilitas Administrasi Ketentraman dan Ketertiban Umum di Kecamatan	Jumlah Peningkatan Fasilitas Administrasi Ketentraman dan Ketertiban Umum Kecamatan	Kecamatan Karangdowo	Kecamatan Karangdowo	19 Desa 0	19 kali	9.000.000	5.000.000	(4.000.000)
<b>4.01 - 4.1.3201 - 29</b>	<b>Program Peningkatan Koordinasi, Pembinaan, Fasilitas Administrasi Tata Pemerintahan Kecamatan</b>							<b>47.000.000</b>	<b>65.625.000</b>	<b>18.625.000</b>
4.01 - 4.1.3201 - 29.1	Peningkatan Koordinasi Administrasi Tata Pemerintahan Kecamatan	Jumlah frekuensi koordinasi Administrasi tapem dengan pemdes	Jumlah Peningkatan Koordinasi Administrasi Tata Pemerintahan Kecamatan	Kecamatan Karangdowo	Kecamatan Karangdowo	19 desa	19 Kali	8.000.000	5.700.000	(2.300.000)
4.01 - 4.1.3201 - 29.2	Peningkatan Pembinaan Administrasi Tata Pemerintahan Kecamatan	Jumlah frekuensi pembinaan Administrasi tapem(apb des dan rkp des )	Jumlah Peningkatan Pembinaan Administrasi Tata Pemerintahan Kecamatan	Kecamatan Karangdowo	Kecamatan Karangdowo	19 desa	19 Kali	7.000.000	4.000.000	(3.000.000)
4.01 - 4.1.3201 - 29.3	Peningkatan Fasilitas Administrasi Tata Pemerintahan Kecamatan	Jumlah frekuensi fasilitas Administrasi Tata Pemerintahan Kecamatan	Jumlah Peningkatan Fasilitas Administrasi Tata Pemerintahan Kecamatan	Kecamatan Karangdowo	Kecamatan Karangdowo	19 Desa	19 Kali	8.000.000	4.000.000	(4.000.000)
4.01 - 4.1.3201 - 29.4	Intensifikasi PBB Tingkat Kecamatan	jumlah frekuensi intensifikasi PBB di kecamatan karangdowo	jumlah Intensifikasi PBB Tingkat Kecamatan	Kecamatan Karangdowo	Kecamatan Karangdowo	19 Desa	19 Kali	10.000.000	10.650.000	650.000
4.01 - 4.1.3201 - 29.7	Lomba Tertib Administrasi Desa	Jumlah lomba tertib administrasi desa	Jumlah lomba tertib administrasi desa	Kecamatan Karangdowo	Kecamatan Karangdowo	1 Kali	19 Desa	14.000.000	10.275.000	(3.725.000)
4.01 - 4.1.3201 - 29.8	Koordinasi Pemilihan Kepala Desa	Pemilihan Kepala di setiap Desa sekecamatan Karangdowo	Jumlah Pemilihan Kepala Desa		Kecamatan Karangdowo	0	17 Desa	-	31.000.000	31.000.000
<b>4.03 - 4.1.3201 - 6</b>	<b>Program peningkatan pengembangan sistem pelaporan capaian kinerja dan keuangan</b>							<b>5.000.000</b>	<b>3.000.000</b>	<b>(2.000.000)</b>
4.03 - 4.1.3201 - 6.1	Penyusunan laporan capaian kinerja dan ikhtisar realisasi kinerja SKPD	Jumlah Realisasi Dokumen	Jumlah Realisasi Dokumen	Kecamatan Karangdowo	Kecamatan Karangdowo	1 Dokumen	1 Dokumen	5.000.000	3.000.000	(2.000.000)
<b>4.03 - 4.1.3201 - 27</b>	<b>Program Peningkatan Kualitas Perencanaan</b>							<b>12.000.000</b>	<b>6.000.000</b>	<b>(6.000.000)</b>
4.03 - 4.1.3201 - 27.2	Penyusunan dan evaluasi Rencana Kerja Perangkat Daerah	Jumlah dokumen penyusunan evaluasi dan rencana kerja	Jumlah dokumen penyusunan evaluasi dan rencana kerja SKPD	Kecamatan Karangdowo	Kecamatan Karangdowo	1 Dokumen	1 Dokumen	5.000.000	3.000.000	(2.000.000)
4.03 - 4.1.3201 - 27.3	Monitoring, evaluasi dan pengendalian Program/Kegiatan Perangkat Daerah	Jumlah dokumen monev dan pengendalian	Jumlah Monitoring Evaluasi dan Pengendalian Program/Kegiatan SKPD	Kecamatan Karangdowo	Kecamatan Karangdowo	2 dokumen	1 dokumen	7.000.000	3.000.000	(4.000.000)
<b>JUMLAH</b>								<b>1.204.800.000</b>	<b>747.000.000</b>	<b>(457.800.000)</b>

**RENCANA PROGRAM DAN KEGIATAN  
PADA PERUBAHAN RENCANA KERJA PEMERINTAH DAERAH (RKPD)  
KABUPATEN KLATEN TAHUN 2019**

**PERANGKAT DAERAH : KECAMATAN CAWAS**

Kode	Urusan/Bidang Urusan Pemerintahan Daerah Dan Program/Kegiatan	Indikator Kinerja Program/Kegiatan		Rencana Tahun 2019						
		Sebelum Perubahan	Sesudah Perubahan	Lokasi		Target Capaian Kinerja		Pagu Indikatif		
				Sebelum Perubahan	Sesudah Perubahan	Sebelum Perubahan	Sesudah Perubahan	Sebelum Perubahan	Sesudah Perubahan	Bertambah/ (Berkurang)
1	2	3	4	5	6	7	8	9	10	11
1.02 - 4.1.3301 - 19	Program Promosi Kesehatan dan Pemberdayaan Masyarakat	- Cakupan penjangkaran kesehatan siswa SD dan sederajat - Cakupan desa siaga aktif	- Cakupan penjangkaran kesehatan siswa SD dan sederajat - Cakupan desa siaga aktif			- 100 % - 100 %	- 100 % - 100 %	15.000.000	14.600.000	(400.000)
1.02 - 4.1.3301 - 19.7	Upaya Kesehatan bersumber daya masyarakat	jumlah desa yg mengikuti lomba masyarakat	Jumlah Lomba Posyandu terlaksana	kecamatan Cawas	Kecamatan Cawas	20 Desa	20 Desa	15.000.000	14.600.000	(400.000)
1.06 - 4.1.3301 - 22	Program Peningkatan Keagamaan	- Jml petugas haji - Jml petugas haji - Jml pemberangkatan haji	- Jml petugas haji - Jml petugas haji - Jml pemberangkatan haji			- 1 TPHD - 1 TKHD - 1 orang	- 1 TPHD - 1 TKHD - 1 orang	10.500.000	11.500.000	1.000.000
1.06 - 4.1.3301 - 22.7	Peningkatan dan Pembinaan keagamaan	jumlah kegiatan pengajian kecamatan Cawas	Jumlah Penyelenggaraan Pengajian	kecamatan Cawas	Kecamatan Cawas	10 kali	2 Kali	10.500.000	11.500.000	1.000.000
1.06 - 4.1.3301 - 26	Program peningkatan pengelolaan logistik							10.000.000	20.000.000	10.000.000
1.06 - 4.1.3301 - 26.2	Pengadaan bahan logistik	jumlah logistik bantuan	Jumlah Paket Bantuan Logistik	kecamatan Cawas	Kecamatan Cawas	9 bahan	10 Paket	10.000.000	20.000.000	10.000.000
2.05 - 4.1.3301 - 25	Program Pengembangan Kapasitas Pengelolaan Sumber Daya Alam dan Lingkungan Hidup	- Kapasitas SDA - Sekolah Adiwiyata	- Kapasitas SDA - Sekolah Adiwiyata			- 1 - 1 sekolah	- 1 - 1 sekolah	15.000.000	15.000.000	-
2.05 - 4.1.3301 - 25.1	Gerakan Desa Ramah Lingkungan	jumlah Desa yang mengikuti lomba ramah lingkungan	Jumlah Desa yang Mengikuti Lomba	kecamatan Cawas	Kecamatan Cawas	20 Desa	20 Desa	15.000.000	15.000.000	-
2.11 - 4.1.3301 - 16	Program Pengembangan Kewirausahaan dan Keunggulan Kompetitif Usaha Kecil Menengah	- Pertumbuhan UMKM - Persentase UMKM yang memiliki keunggulan kompetitif - Jumlah UMKM yang memiliki sertifikasi produk halal	- Pertumbuhan UMKM - Persentase UMKM yang memiliki keunggulan kompetitif - Jumlah UMKM yang memiliki sertifikasi produk halal			- 60 orang - 100 % - 60 UMKM	- 60 orang - 100 % - 60 UMKM	30.000.000	15.000.000	(15.000.000)
2.11 - 4.1.3301 - 16.11	Pelatihan Penumbuhan Wirausaha Baru	jumlah kegiatan pelatihan kewirausahaan	Jumlah Peserta Pelatihan	kecamatan Cawas	Kecamatan Cawas	1 kegiatan	30 Orang	30.000.000	15.000.000	(15.000.000)
2.13 - 4.1.3301 - 20	Program Pembinaan dan Pemasarakatan Olah Raga	- Persentase Nomor Cabang Olahraga yang memperoleh medali dalam kompetisi nasional - Jumlah Organisasi Olahraga - Persentase Cabang Olahraga yang menjalankan kompetisi secara teratur	- Persentase Nomor Cabang Olahraga yang memperoleh medali dalam kompetisi nasional - Jumlah Organisasi Olahraga - Persentase Cabang Olahraga yang menjalankan kompetisi secara teratur			- 100 % - 2 buah - 100 %	- 100 % - 2 buah - 100 %	15.000.000	13.750.000	(1.250.000)
2.13 - 4.1.3301 - 20.6	Fasilitasi dan Penyelenggaraan kompetisi olahraga	jumlah cabang olah raga yg di pertandingan	Jumlah Cabang Olah Raga yang dipertandingkan	kecamatan Cawas	Kecamatan Cawas	2 cabor	2 Cabor	15.000.000	13.750.000	(1.250.000)
2.13 - 4.1.3301 - 22	Program Pembinaan Pemuda dan Olahraga							56.510.000	31.162.000	(25.348.000)
2.13 - 4.1.3301 - 22.1	Penyelenggaraan Kegiatan Olahraga Tingkat Kecamatan	jumlah kegiatan olah raga	Jumlah Kegiatan Olahraga	kecamatan Cawas	Kabupaten Klaten	3 kegiatan (lomba getek , lari, senam)	3 Kegiatan	21.510.000	19.547.000	(1.963.000)
2.13 - 4.1.3301 - 22.2	Penyelenggaraan Upacara Peringatan Hari Ulang Tahun Republik Indonesia (HUT RI)	jumlah kegiatan HUT RI	Jumlah Penyelenggaraan Upacara HUT RI	kecamatan Cawas	Kecamatan Cawas	1 kegiatan	1 Kegiatan	35.000.000	11.615.000	(23.385.000)

Kode	Urusan/Bidang Urusan Pemerintahan Daerah Dan Program/Kegiatan	Indikator Kinerja Program/Kegiatan		Rencana Tahun 2019						
		Sebelum Perubahan	Sesudah Perubahan	Lokasi		Target Capaian Kinerja		Pagu Indikatif		
				Sebelum Perubahan	Sesudah Perubahan	Sebelum Perubahan	Sesudah Perubahan	Sebelum Perubahan	Sesudah Perubahan	Bertambah/ (Berkurang)
1	2	3	4	5	6	7	8	9	10	11
2.16 - 4.1.3301 - 16	Program Pengelolaan Kekayaan Budaya	- Jumlah jenis kesenian - Pagelaran seni dan budaya tradisional - Jumlah gedung kesenian	- Jumlah jenis kesenian - Pagelaran seni dan budaya tradisional - Jumlah gedung kesenian			- 4 jenis - 4 kegiatan - 4 buah	- 4 jenis - 4 kegiatan - 4 buah	355.000.000	290.924.000	(64.076.000)
2.16 - 4.1.3301 - 16.14	Pengiriman Tim Kesenian	jumlah tim kesenian	Jumlah Pengiriman Tim Kesenian	kecamatan kemalang dan kecamatan cawas	Kabupaten Klaten	2 tim ( jatilan dan gejok lesung)	2 Tim	30.000.000	27.705.000	(2.295.000)
2.16 - 4.1.3301 - 16.15	Pengembangan Kesenian dan Kebudayaan Daerah	jumlah pengembang kesenian dan kebudayaan daerah  Penyelenggaraan Event Seni Festival Lesung	Jumlah Kesenian yang dikembangkan	kecamatan Cawas  Kecamatan Cawas	Kabupaten Klaten	6 kegiatan(wayang, KLC,Gambyong kolosal,Batik, Festival lesung , grebek pasar tradisional) 1 Kegiatan	8 Kegiatan	325.000.000	263.219.000	(61.781.000)
3.07 - 4.1.3301 - 16	Program pengembangan industri kecil dan menengah	- Jumlah produk unggulan wilayah - Jumlah Industri Menengah dan Besar - Jumlah produk yang memiliki ISO dan SNI	- Jumlah produk unggulan wilayah - Jumlah Industri Menengah dan Besar - Jumlah produk yang memiliki ISO dan SNI			- 1 kelompok - 1 unit usaha - 1 dokumen	- 1 kelompok - 1 unit usaha - 1 dokumen	5.000.000	-	(5.000.000)
3.07 - 4.1.3301 - 16.11	Pengembangan Produk Unggulan Wilayah	jumlah kegiatan pendampingan produk unggulan Wilayah		Desa Tlingsing Kec. cawas		1 kegiatan(pendam pingan Lurik)		5.000.000	-	(5.000.000)
4.01 - 4.1.3301 - 1	Program Pelayanan Administrasi Perkantoran							192.642.000	167.062.000	(25.580.000)
4.01 - 4.1.3301 - 1.1	Penyediaan jasa surat menyurat	jumlah surat masuk dan keluar selama 12 bulan	Jumlah Surat terkirim	kecamatan Cawas	Kabupaten Klaten	2.000 exemplar	2.000 Surat	3.150.000	3.150.000	-
4.01 - 4.1.3301 - 1.2	Penyediaan jasa komunikasi, sumber daya air dan listrik	terpenuhinya pembayaran 4 rekening selama 12 bulan	Jumlah Jenis Rekening terbayar	kecamatan Cawas	Kecamatan Cawas	4 rekening	4 Jenis	26.492.000	26.492.000	-
4.01 - 4.1.3301 - 1.7	Penyediaan jasa administrasi keuangan	jumlah tenaga admintrasi keuangan	Jumlah THL Administrasi Keuangan	kecamatan Cawas	Kecamatan Cawas	2 orang	2 Orang	45.000.000	25.946.000	(19.054.000)
4.01 - 4.1.3301 - 1.8	Penyediaan jasa kebersihan kantor	jumlah tenaga kebersihan dan bahan serta alat kebersihan	Jumlah THL Kebersihan Kantor	kecamatan Cawas	Kecamatan Cawas	1 orang	1 Orang	25.000.000	16.856.000	(8.144.000)
4.01 - 4.1.3301 - 1.10	Penyediaan alat tulis kantor	jumlah alat tulis kantor	Jumlah Jenis ATK tersedia	kecamatan Cawas	Kecamatan Cawas	15 jenis	15 Jenis	7.500.000	7.500.000	-
4.01 - 4.1.3301 - 1.11	Penyediaan barang cetakan dan penggandaan	jumlah barang cetakan dan pengadaan selama 12 bulan	Jumlah Jenis Cetak dan Penggandaan	kecamatan Cawas	Kecamatan Cawas	3 jenis barang	3 Jenis	2.350.000	2.350.000	-
4.01 - 4.1.3301 - 1.12	Penyediaan komponen instalasi listrik/penerangan bangunan kantor	jumlah instalasi komponen listrik	Jumlah Jenis Komponen Instalasi Listrik dan Penerangan Bangunan	kecamatan Cawas	Kecamatan Cawas	10 jenis	10 Jenis	3.875.000	3.875.000	-
4.01 - 4.1.3301 - 1.17	Penyediaan makanan dan minuman	jumlah rapat koordinasi selama 12 bulan	Jumlah Makanan dan Minuman tersedia	kecamatan Cawas	Kecamatan Cawas	24 kali	12 Paket	4.275.000	7.125.000	2.850.000
4.01 - 4.1.3301 - 1.18	Rapat-rapat koordinasi dan konsultasi ke luar daerah	jumlah koordinasi luar daerah selama 12 bulan	Jumlah Frekuensi Perjalanan Luar Daerah	kecamatan Cawas	Jawa dan Luar Jawa	10 kali	12 Kali	15.000.000	22.500.000	7.500.000
4.01 - 4.1.3301 - 1.19	Rapat-rapat koordinasi dan konsultasi dalam daerah	jumlah koordinasi dalam daerah selama 12 bulan	Jumlah Frekuensi Perjalanan Dalam Daerah	kecamatan Cawas	Kabupaten Klaten	12 kali	12 Kali	15.000.000	25.000.000	10.000.000
4.01 - 4.1.3301 - 1.20	Penyediaan Jasa Pengamanan Kantor	jumlah tenaga keamanan kantor	Jumlah THL Pengamanan Kantor	kecamatan Cawas	Kecamatan Cawas	2 orang	2 Orang	45.000.000	26.268.000	(18.732.000)
4.01 - 4.1.3301 - 2	Program Peningkatan Sarana dan Prasarana Aparatur							23.672.000	204.700.000	181.028.000

Kode	Urusan/Bidang Urusan Pemerintahan Daerah Dan Program/Kegiatan	Indikator Kinerja Program/Kegiatan		Rencana Tahun 2019						
				Lokasi		Target Capaian Kinerja		Pagu Indikatif		
		Sebelum Perubahan	Sesudah Perubahan	Sebelum Perubahan	Sesudah Perubahan	Sebelum Perubahan	Sesudah Perubahan	Sebelum Perubahan	Sesudah Perubahan	Bertambah/ (Berkurang)
1	2	3	4	5	6	7	8	9	10	11
4.01 - 4.1.3301 - 2.9	Pengadaan peralatan gedung kantor		Jumlah Peralatan Gedung Kantor terbeli		Kecamatan Cawas		19 Unit	-	67.378.000	67.378.000
4.01 - 4.1.3301 - 2.22	Pemeliharaan rutin/berkala gedung kantor	jumlah gedung yang terpelihara	Jumlah Gedung Kantor terpelihara	kecamatan Cawas	Kecamatan Cawas	3 ruangan	3 Unit	15.000.000	15.000.000	-
4.01 - 4.1.3301 - 2.24	Pemeliharaan rutin/berkala kendaraan dinas/operasional	jumlah pemeliharaan kendaraan dinas	Jumlah Kendaraan Dinas/Operasional terpelihara	kecamatan Cawas	Kecamatan Cawas	5 unit	6 Unit	6.222.000	8.372.000	2.150.000
4.01 - 4.1.3301 - 2.26	Pemeliharaan rutin/berkala perlengkapan gedung kantor	jumlah perlengkapan gedung kantor	Jumlah Perlengkapan Gedung Kantor terpelihara	kecamatan Cawas	Kecamatan Cawas	4 unit	4 Unit	2.450.000	2.450.000	-
4.01 - 4.1.3301 - 2.28	Pemeliharaan rutin/berkala peralatan gedung kantor		Jumlah Peralatan Gedung Kantor terpelihara		Kecamatan Cawas		3 Unit	-	1.500.000	1.500.000
4.01 - 4.1.3301 - 2.53	Penataan Lingkungan Kantor		Jumlah Lingkungan Kantor tertata		Kecamatan Cawas		2 Paket	-	110.000.000	110.000.000
<b>4.01 - 4.1.3301 - 27</b>	<b>Program Peningkatan Koordinasi, Pembinaan dan Fasilitas Administrasi Pemberdayaan Masyarakat Desa/Kelurahan di Kecamatan</b>	<b>- Jumlah LKM/BKM/LPMD</b>	<b>- Jumlah LKM/BKM/LPMD</b>			<b>- 20 DESA LKM/BKM/LPMD</b>	<b>- 20 DESA LKM/BKM/LPMD</b>	<b>105.500.000</b>	<b>146.000.000</b>	<b>40.500.000</b>
4.01 - 4.1.3301 - 27.1	Peningkatan Koordinasi Administrasi Pemberdayaan Masyarakat Desa/Kelurahan di Kecamatan	jumlah kegiatan koordinasi PMD	Jumlah Kegiatan Koordinasi Pemberdayaan Masyarakat Desa	kecamatan Cawas	Kecamatan Cawas	8 kali	20 Kali	7.000.000	7.000.000	-
4.01 - 4.1.3301 - 27.2	Peningkatan Pembinaan Administrasi Pemberdayaan Masyarakat Desa/Kelurahan Kecamatan	jumlah kegiatan pembinaan PMD	Jumlah Kegiatan Pembinaan Pemberdayaan Masyarakat Desa	kecamatan Cawas	Kecamatan Cawas	8 kegiatan	20 Kali	7.000.000	7.000.000	-
4.01 - 4.1.3301 - 27.3	Peningkatan Fasilitas Administrasi Pemberdayaan Masyarakat Desa/Kelurahan Kecamatan	jumlah kegiatan fasilitasi PMD	Jumlah Kegiatan Fasilitas Pemberdayaan Masyarakat Desa	kecamatan Cawas	Kecamatan Cawas	8 kegiatan	20 Kali	7.000.000	12.500.000	5.500.000
4.01 - 4.1.3301 - 27.4	Penunjang operasional penyampaian bantuan keuangan	jumlah kegiatan penyampaian bantuan keuangan	Jumlah Desa Penerima Bantuan Keuangan	kecamatan Cawas	Kecamatan Cawas	4 kegiatan	20 Desa	15.000.000	20.000.000	5.000.000
4.01 - 4.1.3301 - 27.5	Pembinaan 10 Program PKK Tingkat Kecamatan	jumlah Kegiatan PKK	Jumlah Kelompok PKK terfasilitasi	kecamatan Cawas	Kecamatan Cawas	12 kali	20 Desa	25.000.000	30.000.000	5.000.000
4.01 - 4.1.3301 - 27.6	Penyusunan Profil Desa/Kelurahan	jumlah kegiatan fasilitasi pembuatan profil desa	Jumlah Dokumen Profil tersusun	kecamatan Cawas	Kecamatan Cawas	4 kegiatan	20 Dokumen	7.000.000	7.000.000	-
4.01 - 4.1.3301 - 27.7	Penyelenggaraan Musrenbang Tingkat Kecamatan	jumlah kegiatan musrenbang tingkat kecamatan	Jumlah Kegiatan Musrenbang	kecamatan Cawas	Kecamatan Cawas	1 kegiatan	1 Kegiatan	7.500.000	12.500.000	5.000.000
4.01 - 4.1.3301 - 27.8	Penyelenggaraan Sumbang Warga	jumlah kegiatan sumbang warga	Jumlah Peserta yang mengikuti Sumbang Warga	kecamatan Cawas	Kecamatan Cawas	1 kegiatan	500 Orang	30.000.000	35.000.000	5.000.000
4.01 - 4.1.3301 - 27.9	Penyelenggaraan Lomba Desa/Kelurahan		Jumlah Kegiatan Lomba terselenggara		Kecamatan Cawas		1 Kegiatan	-	15.000.000	15.000.000
<b>4.01 - 4.1.3301 - 28</b>	<b>Program Peningkatan Koordinasi, Pembinaan, Fasilitas Administrasi Ketentraman dan Ketertiban Umum di Kecamatan</b>	<b>- Rasio penanganan ketentraman dan ketertiban umum di kecamatan</b>	<b>- Rasio penanganan ketentraman dan ketertiban umum di kecamatan</b>			<b>- 100 %</b>	<b>- 100 %</b>	<b>51.000.000</b>	<b>64.000.000</b>	<b>13.000.000</b>
4.01 - 4.1.3301 - 28.1	Peningkatan Koordinasi Administrasi Ketentraman dan Ketertiban Umum Kecamatan	jumlah koordinasi trantib	Jumlah Kegiatan Koordinasi Ketentraman dan Ketertiban Umum	kecamatan Cawas	Kecamatan Cawas	12 kali	20 Kali	37.000.000	50.000.000	13.000.000
4.01 - 4.1.3301 - 28.2	Peningkatan Pembinaan Administrasi Ketentraman dan Ketertiban Umum Kecamatan	jumlah kegiatan pembinaan trantib	Jumlah Kegiatan Pembinaan Ketentraman dan Ketertiban Umum	kecamatan Cawas	Kecamatan Cawas	12 kali	20 Kali	7.000.000	7.000.000	-
4.01 - 4.1.3301 - 28.3	Peningkatan Fasilitas Administrasi Ketentraman dan Ketertiban Umum Kecamatan	jumlah kegiatan fasilitasi administrasi trantib	Jumlah Kegiatan Fasilitas Ketentraman dan Ketertiban Umum	kecamatan Cawas	Kecamatan Cawas	12 kegiatan	20 Kali	7.000.000	7.000.000	-



Kode	Urusan/Bidang Urusan Pemerintahan Daerah Dan Program/Kegiatan	Indikator Kinerja Program/Kegiatan		Rencana Tahun 2019						
				Lokasi		Target Capaian Kinerja		Pagu Indikatif		
		Sebelum Perubahan	Sesudah Perubahan	Sebelum Perubahan	Sesudah Perubahan	Sebelum Perubahan	Sesudah Perubahan	Sebelum Perubahan	Sesudah Perubahan	Bertambah/ (Berkurang)
1	2	3	4	5	6	7	8	9	10	11
<b>4.01 - 4.1.3301 - 29</b>	<b>Program Peningkatan Koordinasi, Pembinaan, Fasilitasi Administrasi Tata Pemerintahan Kecamatan</b>							<b>69.000.000</b>	<b>103.000.000</b>	<b>34.000.000</b>
4.01 - 4.1.3301 - 29.1	Peningkatan Koordinasi Administrasi Tata Pemerintahan Kecamatan	jml kegiatan koordinasi tapem	Jumlah Kegiatan Koordinasi Tata Pemerintahan	kecamatan Cawas	Kecamatan Cawas	12 kali	20 Kali	7.000.000	7.000.000	-
4.01 - 4.1.3301 - 29.2	Peningkatan Pembinaan Administrasi Tata Pemerintahan Kecamatan	jumlah kegiatan pembinaan Tapem	Jumlah Kegiatan Pembinaan Tata Pemerintahan	kecamatan Cawas	Kecamatan Cawas	12 kali	20 Kali	7.000.000	7.000.000	-
4.01 - 4.1.3301 - 29.3	Peningkatan Fasilitasi Administrasi Tata Pemerintahan Kecamatan	jumlah kegiatan fasilitasi tapem	Jumlah Kegiatan Fasilitasi Tata Pemerintahan	kecamatan Cawas	Kecamatan Cawas	6 kali	20 Kali	15.000.000	7.000.000	(8.000.000)
4.01 - 4.1.3301 - 29.4	Intensifikasi PBB Tingkat Kecamatan	jumlah target sppt	Jumlah Desa Lunas PBB	kecamatan Cawas	Kecamatan Cawas	31.685 sppt	20 Desa	5.000.000	12.000.000	7.000.000
4.01 - 4.1.3301 - 29.7	Lomba Tertib Administrasi Desa		Jumlah Desa terfasilitasi Lomba		Kecamatan Cawas		20 Desa	-	15.000.000	15.000.000
4.01 - 4.1.3301 - 29.8	Koordinasi Pemilihan Kepala Desa	Jumlah desa yang terfasilitasi pemilihan kepala desa	Jumlah Desa terfasilitasi Pilkades	Kec Cawas	Kecamatan Cawas	19 desa	16 Desa	25.000.000	40.000.000	15.000.000
4.01 - 4.1.3301 - 29.9	Koordinasi Pengisian Perangkat Desa	jumlah desa dalam pengisian perangkat	Jumlah Perangkat Desa yang terisi	kecamatan Cawas	Kecamatan Cawas	2 desa	20 Desa	10.000.000	15.000.000	5.000.000
<b>4.03 - 4.1.3301 - 27</b>	<b>Program Peningkatan Kualitas Perencanaan</b>	<b>- Jumlah Dokumen Perencanaan Renja-PD disusun tepat waktu - Jumlah Dokumen Perencanaan Renstra PD disusun tepat waktu</b>	<b>- Jumlah Dokumen Perencanaan Renja-PD disusun tepat waktu - Jumlah Dokumen Perencanaan Renstra PD disusun tepat waktu</b>			<b>- 1 jenis dokumen - 1 jenis dokumen</b>	<b>- 1 jenis dokumen - 1 jenis dokumen</b>	<b>3.450.000</b>	<b>3.680.000</b>	<b>230.000</b>
4.03 - 4.1.3301 - 27.2	Penyusunan dan evaluasi Rencana Kerja Perangkat Daerah	jumlah dokumen jumlah dokumen renja	Jumlah Dokumen Penyusunan Renja	kecamatan Cawas kecamatan Cawas	Kecamatan Cawas	12 dokumen 6 dokumen	12 Dokumen	2.225.000	2.455.000	230.000
4.03 - 4.1.3301 - 27.3	Monitoring, evaluasi dan pengendalian Program/Kegiatan Perangkat Daerah	jumlah DOKUMEN MONEV	Jumlah Laporan Monev dan Pengendalian Program/Kegiatan	kecamatan Cawas	Kecamatan Cawas	1 dokumen	1 Dokumen	1.225.000	1.225.000	-
<b>JUMLAH</b>								<b>957.274.000</b>	<b>1.100.378.000</b>	<b>143.104.000</b>

**RENCANA PROGRAM DAN KEGIATAN  
PADA PERUBAHAN RENCANA KERJA PEMERINTAH DAERAH (RKPD)  
KABUPATEN KLATEN TAHUN 2019**

**PERANGKAT DAERAH : KECAMATAN TRUCUK**

Kode	Urusan/Bidang Urusan Pemerintahan Daerah Dan Program/Kegiatan	Indikator Kinerja Program/Kegiatan		Rencana Tahun 2019						
				Lokasi		Target Capaian Kinerja		Pagu Indikatif		
		Sebelum Perubahan	Sesudah Perubahan	Sebelum Perubahan	Sesudah Perubahan	Sebelum Perubahan	Sesudah Perubahan	Sebelum Perubahan	Sesudah Perubahan	Bertambah/ (Berkurang)
1	2	3	4	5	6	7	8	9	10	11
1.06 - 4.1.3401 - 22	Program Peningkatan Keagamaan							18.500.000	18.000.000	(500.000)
1.06 - 4.1.3401 - 22.7	Peningkatan dan Pembinaan keagamaan	Jumlah kesadaran beragama meningkat 4 jenis kegiatan	Jumlah kegiatan keagamaan/pengajian	Kecamatan Trucuk	Kecamatan Trucuk	12 bln	12 bln	18.500.000	18.000.000	(500.000)
1.06 - 4.1.3401 - 26	Program peningkatan pengelolaan logistik							15.000.000	15.000.000	-
1.06 - 4.1.3401 - 26.2	Pengadaan bahan logistik	Jumlah masyarakat korban bencana	Jumlah jenis logistik	Kecamatan Trucuk	Kecamatan Trucuk	50 paket	11 jenis	15.000.000	15.000.000	-
2.07 - 4.1.3401 - 15	Program Peningkatan Keberdayaan Masyarakat Perdesaan							7.000.000	7.000.000	-
2.07 - 4.1.3401 - 15.10	Penunjang Operasional Penyampaian Dana Desa	Jumlah operasional penyampaian dana desa	Jumlah desa penerima operasional dana desa	Kecamatan Trucuk	Kecamatan Trucuk	18 desa	18 desa	7.000.000	7.000.000	-
2.11 - 4.1.3401 - 16	Program Pengembangan Kewirausahaan dan Keunggulan Kompetitif Usaha Kecil Menengah							15.000.000	14.500.000	(500.000)
2.11 - 4.1.3401 - 16.11	Pelatihan Penumbuhan Wirausaha Baru	Jumlah peserta dan jenis pelatihan penumbuhan wirausaha yang dilaksanakan	Jumlah kegiatan peatihan	Kecamatan Trucuk	Kecamatan Trucuk	30 rtm	1 kegiatan	15.000.000	14.500.000	(500.000)
2.13 - 4.1.3401 - 22	Program Pembinaan Pemuda dan Olahraga							59.000.000	68.000.000	9.000.000
2.13 - 4.1.3401 - 22.1	Penyelenggaraan Kegiatan Olahraga Tingkat Kecamatan	Jumlah kegiatan olahraga 8 jenis	Jumlah kegiatan olahraga	Kecamatan Trucuk	Kecamatan Trucuk	12 bln	4 jenis	24.000.000	22.000.000	(2.000.000)
2.13 - 4.1.3401 - 22.2	Penyelenggaraan Upacara Peringatan Hari Ulang Tahun Republik Indonesia (HUT RI)	Jumlah kegiatan penyelenggaraan upacara HUT RI	Jumlah kegiatan upacara HUT RI	Kecamatan Trucuk	Kecamatan Trucuk	8 kegiatan	1 jenis	35.000.000	46.000.000	11.000.000
2.16 - 4.1.3401 - 16	Program Pengelolaan Kekayaan Budaya							140.000.000	128.950.000	(11.050.000)
2.16 - 4.1.3401 - 16.14	Pengiriman Tim Kesenian	Jumlah masyarakat berbakat seni	Jumlah tim kesenian terkirim	Kecamatan Trucuk	Kecamatan Trucuk	12 bln	2 jenis	30.000.000	30.000.000	-
2.16 - 4.1.3401 - 16.15	Pengembangan Kesenian dan Kebudayaan Daerah	Jumlah pentas kebudayaan daerah 10 jenis dan jumlah kegiatan kirab budaya 4 kegiatan	Jumlah seni budaya yang dikembangkan dan diikuti	Kecamatan Trucuk	Kecamatan Trucuk	12 bln	5 jenis	110.000.000	98.950.000	(11.050.000)
3.07 - 4.1.3401 - 16	Program pengembangan industri kecil dan menengah							4.500.000	4.500.000	-
3.07 - 4.1.3401 - 16.11	Pengembangan Produk Unggulan Wilayah	Jumlah UMKM 5 Jenis	Jumlah pengembangan produk unggulan wilayah	Kecamatan Trucuk	Kecamatan Trucuk	12 bln	19 kelompok	4.500.000	4.500.000	-
4.01 - 4.1.3401 - 1	Program Pelayanan Administrasi Perkantoran							174.200.000	220.700.000	46.500.000
4.01 - 4.1.3401 - 1.1	Penyediaan jasa surat menyurat	Jumlah surat terkirim	Jumlah surat terkirim	Kecamatan Trucuk	Kabupaten Klaten	1.025 surat	300 surat	5.000.000	4.000.000	(1.000.000)
4.01 - 4.1.3401 - 1.2	Penyediaan jasa komunikasi, sumber daya air dan listrik	Jumlah bulan jasa telpon dan listrik yang terbayar	Jumlah jenis rekening terbayar	Kecamatan Trucuk	Kecamatan Trucuk	2 rekening	3 rekening	18.000.000	21.000.000	3.000.000
4.01 - 4.1.3401 - 1.8	Penyediaan jasa kebersihan kantor	Jumlah Terbayarnya petugas pembersih kantor	Jumlah THL kebersihan kantor	Kecamatan Trucuk	Kecamatan Trucuk	1 orang	1 orang	17.000.000	17.000.000	-

KECAMATAN TRUCUK

<http://e-planning.klatenkab.go.id/perubahan/>

Kode	Urusan/Bidang Urusan Pemerintahan Daerah Dan Program/Kegiatan	Indikator Kinerja Program/Kegiatan		Rencana Tahun 2019						
		Sebelum Perubahan	Sesudah Perubahan	Lokasi		Target Capaian Kinerja		Pagu Indikatif		
				Sebelum Perubahan	Sesudah Perubahan	Sebelum Perubahan	Sesudah Perubahan	Sebelum Perubahan	Sesudah Perubahan	Bertambah/ (Berkurang)
1	2	3	4	5	6	7	8	9	10	11
4.01 - 4.1.3401 - 1.9	Penyediaan jasa perbaikan peralatan kerja	Jumlah pemeliharaan peralatan kantor	Jumlah kegiatan perbaikan peralatan kerja	Kecamatan Trucuk	Kecamatan Trucuk	9 jenis	1 kali	7.500.000	5.500.000	(2.000.000)
4.01 - 4.1.3401 - 1.10	Penyediaan alat tulis kantor	Jumlah dan jenis ATK 21 jenis	Jumlah jenis ATK tersedia	Kecamatan Trucuk	Kecamatan Trucuk	21 jenis	35 jenis	5.000.000	4.950.000	(50.000)
4.01 - 4.1.3401 - 1.11	Penyediaan barang cetakan dan penggandaan	Jumlah dokumen barang cetakan dan penggandaan 12.000 lembar	Jumlah jenis barang cetak dan penggandaan	Kecamatan Trucuk	Kecamatan Trucuk	12.000 lembar	2 jenis	5.000.000	5.000.000	-
4.01 - 4.1.3401 - 1.12	Penyediaan komponen instalasi listrik/penerangan bangunan kantor	Jumlah ketersediaan komponen instalasi listrik/penerangan kantor	Jumlah jenis komponen instalasi listrik dan penerangan bangunan	Kecamatan Trucuk	Kecamatan Trucuk	5 jenis	8 jenis	3.000.000	2.500.000	(500.000)
4.01 - 4.1.3401 - 1.14	Penyediaan peralatan rumah tangga	Jumlah ketersediaan peralatan rumah tangga	Jumlah peralatan rumah tangga tersedia	Kecamatan Trucuk	Kecamatan Trucuk	14 jenis	4 buah	5.000.000	4.050.000	(950.000)
4.01 - 4.1.3401 - 1.15	Penyediaan bahan bacaan dan peraturan perundang-undangan	Jumlah bahan bacaan dan peraturan perundang-undangan	Jumlah bahan bacaan dan peraturan perundang-undangan tersedia	Kecamatan Trucuk	Kecamatan Trucuk	4 jenis	3 buah	4.000.000	4.000.000	-
4.01 - 4.1.3401 - 1.17	Penyediaan makanan dan minuman	Jumlah ketersediaan makanan dan minuman untuk rapat	Jumlah makanan dan minuman tersedia	Kecamatan Trucuk	Kecamatan Trucuk	12 bln	2 paket	14.000.000	17.000.000	3.000.000
4.01 - 4.1.3401 - 1.18	Rapat-rapat koordinasi dan konsultasi ke luar daerah	Jumlah koordinasi dan konsultasi ke luar daerah	Jumlah frekuensi perjalanan dinas ke luar daerah	Kecamatan Trucuk	Jawa dan Luar Jawa	1.025 surat	15 kali	15.000.000	40.000.000	25.000.000
4.01 - 4.1.3401 - 1.19	Rapat-rapat koordinasi dan konsultasi dalam daerah	Jumlah rapat, konsultasi, koordinasi dalam daerah	Jumlah frekuensi perjalanan dinas dalam daerah	Kecamatan Trucuk	Kecamatan Trucuk	12 bln	135 kali	20.000.000	40.000.000	20.000.000
4.01 - 4.1.3401 - 1.20	Penyediaan Jasa Pengamanan Kantor	Jumlah petugas keamanan kantor yang terfasilitasi	Jumlah THL pengamanan kantor	Kecamatan Trucuk	Kecamatan Trucuk	2 org	2 org	28.500.000	28.500.000	-
4.01 - 4.1.3401 - 1.29	Penyediaan jasa tenaga administrasi/teknis perkantoran	Jumlah tenaga administrasi/teknis perkantoran yang terfasilitasi	Jumlah THL tenaga administrasi/teknis kantor	Kecamatan Trucuk	Kecamatan Trucuk	2 org	2 org	27.200.000	27.200.000	-
<b>4.01 - 4.1.3401 - 2</b>	<b>Program Peningkatan Sarana dan Prasarana Aparatur</b>							<b>315.750.000</b>	<b>252.800.000</b>	<b>(62.950.000)</b>
4.01 - 4.1.3401 - 2.9	Pengadaan peralatan gedung kantor	Jumlah LCD Proyektor yang terealisasi		Kecamatan Trucuk		1 buah		10.800.000	-	(10.800.000)
4.01 - 4.1.3401 - 2.10	Pengadaan mebeleur	Jumlah mebeleur kursi lipat, kursi putar, meja rapat dan meja kerja tersealisasi Jumlah kursi rapat putar Jumlah meja rapat kayu jati Jumlah meja kerja kayu jati	Jumlah mebeleur terbeli	Kecamatan Trucuk Kecamatan Trucuk Kecamatan Trucuk Kecamatan Trucuk	Kecamatan Trucuk	4 jenis 4 buah 10 buah 2 buah	7 unit	60.650.000	17.500.000	(43.150.000)
4.01 - 4.1.3401 - 2.21	Pemeliharaan rutin/berkala rumah dinas	Jumlah pemenuhan pemeliharaan rumah dinas	Jumlah rumah dinas yang terpelihara	Kecamatan Trucuk	Kecamatan Trucuk	1 unit	1 unit	8.000.000	8.000.000	-
4.01 - 4.1.3401 - 2.22	Pemeliharaan rutin/berkala gedung kantor	Jumlah gedung kantor yang bersih dan nyaman	Jumlah gedung kantor yang terpelihara	Kecamatan Trucuk	Kecamatan Trucuk	12 bln	2 unit	8.300.000	8.800.000	500.000
4.01 - 4.1.3401 - 2.24	Pemeliharaan rutin/berkala kendaraan dinas/operasional	Jumlah kendaraan dinas 10 jenis	Jumlah kendaraan dinas/operasional terpelihara	Kecamatan Trucuk	Kecamatan Trucuk	12 bln	8 unit	18.000.000	18.500.000	500.000
4.01 - 4.1.3401 - 2.28	Pemeliharaan rutin/berkala peralatan gedung kantor	Jumlah peralatan kerja	Jumlah peralatan gedung kantor yang terpelihara	Kecamatan Trucuk	Kecamatan Trucuk	12 bln	2 unit	10.000.000	10.000.000	-
4.01 - 4.1.3401 - 2.42	Rehabilitasi sedang/berat gedung kantor	Jumlah rehab gedung kantor	Jumlah gedung/kantor yang terehab	Kecamatan Trucuk	Kecamatan Trucuk	1 unit	1 unit	200.000.000	190.000.000	(10.000.000)
<b>4.01 - 4.1.3401 - 27</b>	<b>Program Peningkatan Koordinasi, Pembinaan dan Fasilitasi Administrasi Pemberdayaan Masyarakat Desa/Kelurahan di Kecamatan</b>							<b>84.500.000</b>	<b>97.650.000</b>	<b>13.150.000</b>

Kode	Urusan/Bidang Urusan Pemerintahan Daerah Dan Program/Kegiatan	Indikator Kinerja Program/Kegiatan		Rencana Tahun 2019						
				Lokasi		Target Capaian Kinerja		Pagu Indikatif		
		Sebelum Perubahan	Sesudah Perubahan	Sebelum Perubahan	Sesudah Perubahan	Sebelum Perubahan	Sesudah Perubahan	Sebelum Perubahan	Sesudah Perubahan	Bertambah/ (Berkurang)
1	2	3	4	5	6	7	8	9	10	11
4.01 - 4.1.3401 - 27.1	Peningkatan Koordinasi Administrasi Pemberdayaan Masyarakat Desa/Kelurahan di Kecamatan	Jumlah koordinasi administrasi pemberdayaan masyarakat desa/kelurahan	Jumlah kegiatan koordinasi PMD	Kecamatan Trucuk	Kecamatan Trucuk	5 kegiatan	2 kali	5.500.000	5.500.000	-
4.01 - 4.1.3401 - 27.2	Peningkatan Pembinaan Administrasi Pemberdayaan Masyarakat Desa/Kelurahan Kecamatan	Jumlah pembinaan administrasi pemberdayaan masyarakat desa/kelurahan	Jumlah kegiatan pembinaan PMD	Kecamatan Trucuk	Kecamatan Trucuk	5 jenis	2 kali	5.500.000	5.500.000	-
4.01 - 4.1.3401 - 27.3	Peningkatan Fasilitas Administrasi Pemberdayaan Masyarakat Desa/Kelurahan Kecamatan	Jumlah fasilitas administrasi pemberdayaan masyarakat desa/kelurahan	Jumlah kegiatan fasilitas PMD	Kecamatan Trucuk	Kecamatan Trucuk	5 jenis	2 kali	6.000.000	9.150.000	3.150.000
4.01 - 4.1.3401 - 27.4	Penunjang operasional penyampaian bantuan keuangan	Jumlah operasional penunjang penyampaian bantuan keuangan	Jumlah desa penerima bantuan keuangan	Kecamatan Trucuk	Kecamatan Trucuk	4 jenis	18 desa	7.500.000	12.500.000	5.000.000
4.01 - 4.1.3401 - 27.5	Pembinaan 10 Program PKK Tingkat Kecamatan	Jumlah fasilitas pembinaan program pokok PKK	Jumlah kelompok PKK terfasilitasi	Kecamatan Trucuk	Kecamatan Trucuk	6 jenis	18 desa	25.000.000	25.000.000	-
4.01 - 4.1.3401 - 27.6	Penyusunan Profil Desa/Kelurahan	Jumlah penyusunan profil desa/kelurahan 5 jenis	Jumlah dokumen profil tersusun	Kecamatan Trucuk	Kecamatan Trucuk	18 desa	18 desa	5.000.000	5.000.000	-
4.01 - 4.1.3401 - 27.8	Penyelenggaraan Sumbang Warga	Jumlah kunjungan pejabat ke warga	Jumlah desa penyelenggara sumbang warga	Kecamatan Trucuk	Kecamatan Trucuk	18 desa	1 kegiatan	30.000.000	35.000.000	5.000.000
<b>4.01 - 4.1.3401 - 28</b>	<b>Program Peningkatan Koordinasi, Pembinaan, Fasilitas Administrasi Ketentraman dan Ketertiban Umum di Kecamatan</b>							<b>51.000.000</b>	<b>65.400.000</b>	<b>14.400.000</b>
4.01 - 4.1.3401 - 28.1	Peningkatan Koordinasi Administrasi Ketentraman dan Ketertiban Umum Kecamatan	Jumlah frekuensi koordinasi administrasi ketentraman dan ketertiban umum	Jumlah kegiatan koordinasi trantibum	Kecamatan Trucuk	Kecamatan Trucuk	12 kali	2 kali	35.000.000	50.000.000	15.000.000
4.01 - 4.1.3401 - 28.2	Peningkatan Pembinaan Administrasi Ketentraman dan Ketertiban Umum Kecamatan	Jumlah pembinaan administrasi ketentraman dan ketertiban umum	Jumlah kegiatan pembinaan trantibum	Kecamatan Trucuk	Kecamatan Trucuk	4 jenis	2 kali	6.000.000	5.500.000	(500.000)
4.01 - 4.1.3401 - 28.3	Peningkatan Fasilitas Administrasi Ketentraman dan Ketertiban Umum Kecamatan	Jumlah fasilitas administrasi ketentraman dan ketertiban umum dan jumlah fasilitas forum koordinasi pimpinan daerah tingkat kecamatan (Muspika)	Jumlah kegiatan fasilitas trantibum	Kecamatan Trucuk	Kecamatan Trucuk	4 jenis	2 kali	10.000.000	9.900.000	(100.000)
<b>4.01 - 4.1.3401 - 29</b>	<b>Program Peningkatan Koordinasi, Pembinaan, Fasilitas Administrasi Tata Pemerintahan Kecamatan</b>							<b>51.000.000</b>	<b>79.500.000</b>	<b>28.500.000</b>
4.01 - 4.1.3401 - 29.1	Peningkatan Koordinasi Administrasi Tata Pemerintahan Kecamatan	Jumlah koordinasi administrasi tata pemerintahan kecamatan	Jumlah kegiatan koordinasi Tapem	Kecamatan Trucuk	Kecamatan Trucuk	3 jenis	2 kali	4.000.000	7.000.000	3.000.000
4.01 - 4.1.3401 - 29.2	Peningkatan Pembinaan Administrasi Tata Pemerintahan Kecamatan	Jumlah pembinaan administrasi tata pemerintahan kecamatan	Jumlah kegiatan pembinaan Tapem	Kecamatan Trucuk	Kecamatan Trucuk	4 jenis	2 kali	4.000.000	4.000.000	-
4.01 - 4.1.3401 - 29.3	Peningkatan Fasilitas Administrasi Tata Pemerintahan Kecamatan	Jumlah fasilitas administrasi tata pemerintahan kecamatan	Jumlah kegiatan fasilitas Tapem	Kecamatan Trucuk	Kecamatan Trucuk	4 jenis	2 kali	7.000.000	6.500.000	(500.000)
4.01 - 4.1.3401 - 29.4	Intensifikasi PBB Tingkat Kecamatan	Jumlah kegiatan intensifikasi PBB	Jumlah desa yang membayar PBB	Kecamatan Trucuk	Kecamatan Trucuk	3 kegiatan	18 desa	3.000.000	9.000.000	6.000.000
4.01 - 4.1.3401 - 29.7	Lomba Tertib Administrasi Desa	Jumlah kegiatan lomba administrasi desa dan tertib administrasi desa 6 jenis kegiatan	Jumlah desa terfasilitasi lomba	Kecamatan Trucuk	Kecamatan Trucuk	18 desa	18 desa	15.000.000	15.000.000	-
4.01 - 4.1.3401 - 29.8	Koordinasi Pemilihan Kepala Desa		Jumlah desa yang terkoordinasi pemilihan kepala desa		Kecamatan Trucuk		15 desa	-	20.000.000	20.000.000
4.01 - 4.1.3401 - 29.9	Koordinasi Pengisian Perangkat Desa	Jumlah koordinasi pengisian perangkat desa	Jumlah desa yang melakukan kegiatan pengisian perangkat desa	Kecamatan Trucuk	Kecamatan Trucuk	4 jenis	7 desa	18.000.000	18.000.000	-

Kode	Urusan/Bidang Urusan Pemerintahan Daerah Dan Program/Kegiatan	Indikator Kinerja Program/Kegiatan		Rencana Tahun 2019						
				Lokasi		Target Capaian Kinerja		Pagu Indikatif		
		Sebelum Perubahan	Sesudah Perubahan	Sebelum Perubahan	Sesudah Perubahan	Sebelum Perubahan	Sesudah Perubahan	Sebelum Perubahan	Sesudah Perubahan	Bertambah/ (Berkurang)
1	2	3	4	5	6	7	8	9	10	11
4.03 - 4.1.3401 - 27	Program Peningkatan Kualitas Perencanaan							11.000.000	11.000.000	-
4.03 - 4.1.3401 - 27.2	Penyusunan dan evaluasi Rencana Kerja Perangkat Daerah	Jumlah dokumen penyusunan dan evaluasi renja	Jumlah dokumen rencana kerja	Kecamatan Trucuk	Kecamatan Trucuk	6 dokumen	7 dokumen	6.000.000	6.000.000	-
4.03 - 4.1.3401 - 27.3	Monitoring, evaluasi dan pengendalian Program/Kegiatan Perangkat Daerah	Jumlah dokumen monev dan pengendalian program	Jumlah dokumen hasil pelaksanaan kegiatan	Kecamatan Trucuk	Kecamatan Trucuk	16 dokumen	2 dokumen	5.000.000	5.000.000	-
<b>JUMLAH</b>								<b>946.450.000</b>	<b>983.000.000</b>	<b>36.550.000</b>

**RENCANA PROGRAM DAN KEGIATAN  
PADA PERUBAHAN RENCANA KERJA PEMERINTAH DAERAH (RKPD)  
KABUPATEN KLATEN TAHUN 2019**

**PERANGKAT DAERAH : KECAMATAN BAYAT**

Kode	Urusan/Bidang Urusan Pemerintahan Daerah Dan Program/Kegiatan	Indikator Kinerja Program/Kegiatan		Rencana Tahun 2019						
		Sebelum Perubahan	Sesudah Perubahan	Lokasi		Target Capaian Kinerja		Pagu Indikatif		
				Sebelum Perubahan	Sesudah Perubahan	Sebelum Perubahan	Sesudah Perubahan	Sebelum Perubahan	Sesudah Perubahan	Bertambah/ (Berkurang)
1	2	3	4	5	6	7	8	9	10	11
1.02 - 4.1.3501 - 19	Program Promosi Kesehatan dan Pemberdayaan Masyarakat	- Cakupan penjarangan kesehatan siswa SD dan sederajat - Cakupan desa siaga aktif	- Cakupan penjarangan kesehatan siswa SD dan sederajat - Cakupan desa siaga aktif			- 100 % - 100 %	- 100 % - 100 %	17.000.000	15.000.000	(2.000.000)
1.02 - 4.1.3501 - 19.7	Upaya Kesehatan bersumber daya masyarakat	Jumlah Posyandu yang mengikuti Lomba	Jumlah Posyandu yang mengikuti Lomba	Kecamatan Bayat	Kecamatan Bayat	18 Posyandu	18 Posyandu	17.000.000	15.000.000	(2.000.000)
1.06 - 4.1.3501 - 22	Program Peningkatan Keagamaan	- Jml petugas haji - Jml petugas haji - Jml pemberangkatan haji	- Jml petugas haji - Jml petugas haji - Jml pemberangkatan haji			- 1 TPHD - 1 TKHD - 30 orang	- 1 TPHD - 1 TKHD - 30 orang	18.500.000	20.000.000	1.500.000
1.06 - 4.1.3501 - 22.7	Peningkatan dan Pembinaan keagamaan	Jumlah kegiatan keagamaan di kecamatan	Jumlah kegiatan keagamaan di kecamatan	Kecamatan Bayat	Kecamatan Bayat	12 kali	12 kali	18.500.000	20.000.000	1.500.000
1.06 - 4.1.3501 - 26	Program peningkatan pengelolaan logistik							10.000.000	10.000.000	-
1.06 - 4.1.3501 - 26.2	Pengadaan bahan logistik	Jumlah Jenis Bantuan Logistik	Jumlah Jenis Bantuan Logistik	Kecamatan Bayat	Kecamatan Bayat	10 Jenis	10 Jenis	10.000.000	10.000.000	-
2.05 - 4.1.3501 - 25	Program Pengembangan Kapasitas Pengelolaan Sumber Daya Alam dan Lingkungan Hidup	- Kapasitas SDA - Sekolah Adiwiyata	- Kapasitas SDA - Sekolah Adiwiyata			- 1 - 1 sekolah	- 1 - 1 sekolah	15.000.000	14.000.000	(1.000.000)
2.05 - 4.1.3501 - 25.1	Gerakan Desa Ramah Lingkungan	Jumlah Desa yang mengikuti Lomba	Jumlah Desa yang mengikuti Lomba	Kecamatan Bayat	Kecamatan Bayat	18 Desa	18 Desa	15.000.000	14.000.000	(1.000.000)
2.11 - 4.1.3501 - 16	Program Pengembangan Kewirausahaan dan Keunggulan Kompetitif Usaha Kecil Menengah	- Pertumbuhan UMKM - Persentase UMKM yang memiliki keunggulan kompetitif - Jumlah UMKM yang memiliki sertifikasi produk halal	- Pertumbuhan UMKM - Persentase UMKM yang memiliki keunggulan kompetitif - Jumlah UMKM yang memiliki sertifikasi produk halal			- 1500 orang - 0,0015 % - 3 UMKM	- 1500 orang - 0,0015 % - 3 UMKM	15.000.000	15.000.000	-
2.11 - 4.1.3501 - 16.11	Pelatihan Penumbuhan Wirausaha Baru	Jumlah Pelatihan Penumbuhan Wirausaha Baru	Jumlah Pelatihan Penumbuhan Wirausaha Baru	Kecamatan Bayat	Kecamatan Bayat	30 Peserta	30 Peserta	15.000.000	15.000.000	-
2.13 - 4.1.3501 - 22	Program Pembinaan Pemuda dan Olahraga							62.000.000	47.900.000	(14.100.000)
2.13 - 4.1.3501 - 22.1	Penyelenggaraan Kegiatan Olahraga Tingkat Kecamatan	Jumlah kegiatan / even olahraga yang difasilitasi	Jumlah kegiatan / even olahraga yang difasilitasi	Kecamatan Bayat	Kecamatan Bayat	3 Kegiatan	3 Kegiatan	27.000.000	26.500.000	(500.000)
2.13 - 4.1.3501 - 22.2	Penyelenggaraan Upacara Peringatan Hari Ulang Tahun Republik Indonesia (HUT RI)	Jumlah Penyelenggaraan Upacara	Jumlah Penyelenggaraan Upacara	Kecamatan Bayat	Kecamatan Bayat	1 Kegiatan	1 Kegiatan	35.000.000	21.400.000	(13.600.000)
2.16 - 4.1.3501 - 16	Program Pengelolaan Kekayaan Budaya	- Jumlah jenis kesenian - Pagelaran seni dan budaya tradisional - Jumlah gedung kesenian	- Jumlah jenis kesenian - Pagelaran seni dan budaya tradisional - Jumlah gedung kesenian			- 4 jenis - 2 kegiatan - 1 buah	- 4 jenis - 2 kegiatan - 1 buah	327.000.000	302.000.000	(25.000.000)
2.16 - 4.1.3501 - 16.6	Pengembangan kebudayaan dan pariwisata	Jumlah Kegiatan Festival Gethek  Jumlah Kegiatan Festival Batik	Jumlah Kegiatan Pengembangan Kebudayaan dan Pariwisata	Kecamatan Bayat  Kecamatan Bayat	Kecamatan Bayat	1 Kegiatan (lomba dayung gethek)  2 kegiatan (membatik dan fashion show)	3 Kegiatan	225.000.000	200.000.000	(25.000.000)

Kode	Urusan/Bidang Urusan Pemerintahan Daerah Dan Program/Kegiatan	Indikator Kinerja Program/Kegiatan		Rencana Tahun 2019						
		Sebelum Perubahan	Sesudah Perubahan	Lokasi		Target Capaian Kinerja		Pagu Indikatif		
				Sebelum Perubahan	Sesudah Perubahan	Sebelum Perubahan	Sesudah Perubahan	Sebelum Perubahan	Sesudah Perubahan	Bertambah/ (Berkurang)
1	2	3	4	5	6	7	8	9	10	11
2.16 - 4.1.3501 - 16.14	Pengiriman Tim Kesenian	Jumlah Pengiriman Tim Kesenian	Jumlah kegiatan yang diikuti	Kecamatan Bayat	Kabupaten Klaten	3 Tim	3 Tim	22.000.000	22.000.000	-
2.16 - 4.1.3501 - 16.15	Pengembangan Kesenian dan Kebudayaan Daerah	Jumlah Kegiatan pengembangan dan kesenian kebudayaan	Jumlah Kegiatan kesenian dan kebudayaan yang diikuti	Kecamatan Bayat	Kabupaten Klaten	4 Even	4 Even	80.000.000	80.000.000	-
<b>3.02 - 4.1.3501 - 16</b>	<b>Program pengembangan destinasi pariwisata</b>	<b>- Jumlah Kawasan Wisata Unggulan - Jumlah Desa Wisata - Jumlah obyek wisata</b>	<b>- Jumlah Kawasan Wisata Unggulan - Jumlah Desa Wisata - Jumlah obyek wisata</b>			<b>- 1 Kawasan Wisata Unggulan - 1 Desa wisata unggulan - 6 OW</b>	<b>- 1 Kawasan Wisata Unggulan - 1 Desa wisata unggulan - 6 OW</b>	<b>5.000.000</b>	<b>4.500.000</b>	<b>(500.000)</b>
3.02 - 4.1.3501 - 16.1	Pengembangan objek pariwisata unggulan	Jumlah Pengembangan destinasi Pariwisata	Jumlah kegiatan Pengembangan destinasi Pariwisata	Kecamatan Bayat	Kecamatan Bayat	6 Lokasi	6 Lokasi	5.000.000	4.500.000	(500.000)
<b>4.01 - 4.1.3501 - 1</b>	<b>Program Pelayanan Administrasi Perkantoran</b>							<b>155.780.000</b>	<b>207.950.000</b>	<b>52.170.000</b>
4.01 - 4.1.3501 - 1.1	Penyediaan jasa surat menyurat	Jumlah Surat Masuk dan Keluar	Jumlah Surat terkirim	Kecamatan Bayat	Kab. Klaten	750 surat	750 surat	5.300.000	5.000.000	(300.000)
4.01 - 4.1.3501 - 1.2	Penyediaan jasa komunikasi, sumber daya air dan listrik	Jumlah rekening jasa listrik, telepon, internet dan air	Jumlah Jenis Rekening Terbayar	kecamatan bayat	kecamatan bayat	4 rekening	4 rekening	24.480.000	21.000.000	(3.480.000)
4.01 - 4.1.3501 - 1.7	Penyediaan jasa administrasi keuangan	Jumlah Tenaga Adminitrasi	Jumlah THL Adminitrasi Keuangan	Kecamatan Bayat	Kecamatan Bayat	2 orang	2 orang	27.000.000	27.000.000	-
4.01 - 4.1.3501 - 1.8	Penyediaan jasa kebersihan kantor	Jumlah Tenaga Kebersihan Kantor	Jumlah THL Kebersihan Kantor	Kecamatan Bayat	Kecamatan Bayat	1 orang	1 orang	16.000.000	16.000.000	-
4.01 - 4.1.3501 - 1.10	Penyediaan alat tulis kantor	Jumlah Atk yang di beli	Jumlah Jenis ATK tersedia	Kecamatan Bayat	Kecamatan Bayat	15 jenis	15 jenis	5.500.000	5.000.000	(500.000)
4.01 - 4.1.3501 - 1.11	Penyediaan barang cetakan dan penggandaan	Jumlah Fotocopy dan Cetakan	Jumlah Jenis cetak dan Penggandaan	Kecamatan Bayat	Kecamatan Bayat	5.000 lembar	5 jenis	4.000.000	3.250.000	(750.000)
4.01 - 4.1.3501 - 1.12	Penyediaan komponen instalasi listrik/penerangan bangunan kantor	Jumlah Alat-alat komponen listrik	Jumlah Jenis Komponen Instalasi Listrik dan Penerangan Bangunan	Kecamatan Bayat	Kecamatan Bayat	9 jenis	9 jenis	3.000.000	2.700.000	(300.000)
4.01 - 4.1.3501 - 1.17	Penyediaan makanan dan minuman	Jumlah kebutuhan makanan dan minuman	Jumlah makanan dan minuman tersedia	Kecamatan Bayat	Kecamatan Bayat	12 bulan	2 Paket	10.000.000	30.500.000	20.500.000
4.01 - 4.1.3501 - 1.18	Rapat-rapat koordinasi dan konsultasi ke luar daerah	Jumlah Koordinasi dinas luar daerah	Jumlah Jumlah Frekuensi Perjalanan Luar Daerah	Kecamatan Bayat	Jawa dan Luar Jawa	7 kali	20 kali	12.500.000	25.000.000	12.500.000
4.01 - 4.1.3501 - 1.19	Rapat-rapat koordinasi dan konsultasi dalam daerah	Koordinasi dinas dalam daerah	Jumlah Frekuensi Perjalan dalam daerah	Kecamatan Bayat	Kabupaten Klaten	100 kali	400 kali	20.000.000	45.000.000	25.000.000
4.01 - 4.1.3501 - 1.20	Penyediaan Jasa Pengamanan Kantor	Jumlah tenaga keamanan kantor	Jumlah THL Pengamanan Kantor	Kecamatan Bayat	Kecamatan Bayat	2 orang	2 orang	28.000.000	27.500.000	(500.000)
<b>4.01 - 4.1.3501 - 2</b>	<b>Program Peningkatan Sarana dan Prasarana Aparatur</b>							<b>249.500.000</b>	<b>94.000.000</b>	<b>(155.500.000)</b>
4.01 - 4.1.3501 - 2.9	Pengadaan peralatan gedung kantor	Jumlah pengadaan perlengkapan gedung kantor	Jumlah Peralatan gedung kantor yang terbeli	Kecamatan Bayat	Kecamatan Bayat	3 Unit	8 Unit	20.000.000	29.000.000	9.000.000
4.01 - 4.1.3501 - 2.22	Pemeliharaan rutin/berkala gedung kantor	Jumlah Pemeliharaan Rutin/Berkala Gedung Kantor	Jumlah Gedung Kantor Terpelihara	Kecamatan Bayat	Kecamatan Bayat	1 Unit	1 Unit	7.500.000	7.000.000	(500.000)
4.01 - 4.1.3501 - 2.24	Pemeliharaan rutin/berkala kendaraan dinas/operasional	Jumlah Kendaraan yang dipelihara	Jumlah Kendaraan Dinas / Operasional terpelihara	Kecamatan Bayat	Kecamatan Bayat	9 kendaraan	9 Unit	10.000.000	11.000.000	1.000.000
4.01 - 4.1.3501 - 2.28	Pemeliharaan rutin/berkala peralatan gedung kantor	Jumlah Alat yang dipelihara	Jumlah Peralatan Gedung Kantor terpelihara	Kecamatan Bayat	Kecamatan Bayat	3 Unit	15 Unit	7.000.000	7.000.000	-
4.01 - 4.1.3501 - 2.29	Pemeliharaan rutin/berkala mebeleur	Jumlah Meubeler yang terpelihara	Jumlah Meubeler terpelihara	Kecamatan Bayat	Kecamatan Bayat	32 Buah	50 Unit	5.000.000	5.000.000	-
4.01 - 4.1.3501 - 2.53	Penataan Lingkungan Kantor	Jumlah Pagar Kantor Kecamatan Bayat yang direhab	Jumlah Lingkungan Kantor tertata	Kecamatan Bayat	Kecamatan Bayat	1 Unit (Pagar)	2 Paket	200.000.000	35.000.000	(165.000.000)

Kode	Urusan/Bidang Urusan Pemerintahan Daerah Dan Program/Kegiatan	Indikator Kinerja Program/Kegiatan		Rencana Tahun 2019						
				Lokasi		Target Capaian Kinerja		Pagu Indikatif		
		Sebelum Perubahan	Sesudah Perubahan	Sebelum Perubahan	Sesudah Perubahan	Sebelum Perubahan	Sesudah Perubahan	Sebelum Perubahan	Sesudah Perubahan	Bertambah/ (Berkurang)
1	2	3	4	5	6	7	8	9	10	11
<b>4.01 - 4.1.3501 - 6</b>	<b>Program peningkatan pengembangan sistem pelaporan capaian kinerja dan keuangan</b>							<b>1.500.000</b>	<b>1.550.000</b>	<b>50.000</b>
4.01 - 4.1.3501 - 6.1	Penyusunan laporan capaian kinerja dan ikhtisar realisasi kinerja SKPD	Jumlah Capaian Kinerja dan Ikhtisar Realisasi Kinerja SKPD	Jumlah Laporan Capaian Kinerja dan Ikhtisar Realisasi Kinerja SKPD	Kecamatan Bayat	Kecamatan Bayat	12 Dokumen	12 Dokumen	1.500.000	1.550.000	50.000
<b>4.01 - 4.1.3501 - 27</b>	<b>Program Peningkatan Koordinasi, Pembinaan dan Fasilitasi Administrasi Pemberdayaan Masyarakat Desa/Kelurahan di Kecamatan</b>	<b>- Jumlah LKM/BKM/LPMD</b>	<b>- Jumlah LKM/BKM/LPMD</b>			<b>- 18 LKM/BKM/LPMD</b>	<b>- 18 LKM/BKM/LPMD</b>	<b>88.500.000</b>	<b>96.500.000</b>	<b>8.000.000</b>
4.01 - 4.1.3501 - 27.1	Peningkatan Koordinasi Administrasi Pemberdayaan Masyarakat Desa/Kelurahan di Kecamatan	Jumlah Koordinasi Adminitrasi Pemberdayaan Masyarakat Desa/Kel di Kecamatan	Jumlah Kegiatan Koordinasi PMD	Kecamatan Bayat	Kecamatan Bayat	8 kali	8 kali	10.000.000	10.000.000	-
4.01 - 4.1.3501 - 27.2	Peningkatan Pembinaan Administrasi Pemberdayaan Masyarakat Desa/Kelurahan Kecamatan	Jumlah Pembinaan Adminitrasi PMD	Jumlah Kegiatan Pembinaan PMD	Kecamatan Bayat	Kecamatan Bayat	6 kali	6 kali	8.000.000	8.000.000	-
4.01 - 4.1.3501 - 27.3	Peningkatan Fasilitasi Administrasi Pemberdayaan Masyarakat Desa/Kelurahan Kecamatan	Jumlah Fasilitasi Adminitrasi PMD	Jumlah Kegiatan Fasilitasi PMD	Kecamatan Bayat	Kecamatan Bayat	6 kali	6 kali	7.000.000	7.000.000	-
4.01 - 4.1.3501 - 27.4	Penunjang operasional penyampaian bantuan keuangan	Jumlah Desa Penerima Keuangan	Jumlah Desa Penerima Bantuan Keuangan	Kecamatan Bayat	Kecamatan Bayat	18 Desa	18 Desa	4.000.000	7.000.000	3.000.000
4.01 - 4.1.3501 - 27.5	Pembinaan 10 Program PKK Tingkat Kecamatan	Jumlah Rapat Pengurus PKK	Jumlah Kelompok PKK terfasilitasi	Kecamatan Bayat	Kecamatan Bayat	12 kali	12 kali	25.000.000	25.000.000	-
4.01 - 4.1.3501 - 27.6	Penyusunan Profil Desa/Kelurahan	Jumlah Penyusunan Dokumen Profil Desa	Jumlah Dokumen Profil tersusun	Kecamatan Bayat	Kecamatan Bayat	1 Dokumen	1 Dokumen	4.500.000	4.500.000	-
4.01 - 4.1.3501 - 27.8	Penyelenggaraan Sambang Warga	Jumlah Kunjungan Sambang	Jumlah Kunjungan Sambang Warga	Kecamatan Bayat	Kecamatan Bayat	1 kali kunjungan	1 kali kunjungan	30.000.000	35.000.000	5.000.000
<b>4.01 - 4.1.3501 - 28</b>	<b>Program Peningkatan Koordinasi, Pembinaan, Fasilitasi Administrasi Ketentraman dan Ketertiban Umum di Kecamatan</b>	<b>- Rasio penanganan ketentraman dan ketertiban umum di kecamatan</b>	<b>- Rasio penanganan ketentraman dan ketertiban umum di kecamatan</b>			<b>- 0.034 %</b>	<b>- 0.034 %</b>	<b>50.000.000</b>	<b>64.000.000</b>	<b>14.000.000</b>
4.01 - 4.1.3501 - 28.1	Peningkatan Koordinasi Administrasi Ketentraman dan Ketertiban Umum Kecamatan	Jumlah Rapat Koordinasi Adminitrasi Trantibum	Jumlah Kegiatan Koordinasi Trantibum	Kecamatan Bayat	Kecamatan Bayat	18 kali	18 kali	36.000.000	50.000.000	14.000.000
4.01 - 4.1.3501 - 28.2	Peningkatan Pembinaan Administrasi Ketentraman dan Ketertiban Umum Kecamatan	Jumlah Rapat Pembinaan Adminitrasi Trantibum	Jumlah Kegiatan Pembinaan Trantibum	Kecamatan Bayat	Kecamatan Bayat	10 kali	10 kali	7.000.000	7.000.000	-
4.01 - 4.1.3501 - 28.3	Peningkatan Fasilitasi Administrasi Ketentraman dan Ketertiban Umum Kecamatan	Jumlah Rapat Fasilitasi Adminitrasi di 18 Desa	Jumlah Kegiatan Fasilitasi trantibum	Kecamatan Bayat	Kecamatan Bayat	10 kali	10 kali	7.000.000	7.000.000	-
<b>4.01 - 4.1.3501 - 29</b>	<b>Program Peningkatan Koordinasi, Pembinaan, Fasilitasi Administrasi Tata Pemerintahan Kecamatan</b>							<b>43.000.000</b>	<b>49.000.000</b>	<b>6.000.000</b>
4.01 - 4.1.3501 - 29.1	Peningkatan Koordinasi Administrasi Tata Pemerintahan Kecamatan	Jumlah Rapat Koordinasi Adm Tata Pemerintahan di Kecamatan	Jumlah Kegiatan Koordinasi Tapem	Kecamatan Bayat	Kecamatan Bayat	8 kali	8 kali	8.000.000	8.000.000	-
4.01 - 4.1.3501 - 29.2	Peningkatan Pembinaan Administrasi Tata Pemerintahan Kecamatan	Jumlah Rapat Pembinaan Adm Tata Pemerintahan di Kecamatan	Jumlah kegiatan pembinaan Tapem	Kecamatan Bayat	Kecamatan Bayat	10 kali	10 kali	8.000.000	8.000.000	-
4.01 - 4.1.3501 - 29.3	Peningkatan Fasilitasi Administrasi Tata Pemerintahan Kecamatan	Jumlah Rapat Fasilitasi Adm Tata Pemerintahan di 18 desa	Jumlah Kegiatan Fasilitasi Tapem	Kecamatan Bayat	Kecamatan Bayat	8 kali	8 kali	8.000.000	8.000.000	-
4.01 - 4.1.3501 - 29.4	Intensifikasi PBB Tingkat Kecamatan	Jumlah Desa di kecamatan yang membayar PBB	Jumlah Desa di kecamatan bayat yang membayar PBB	Kecamatan Bayat	Kecamatan Bayat	18 Desa	18 Desa	4.000.000	3.000.000	(1.000.000)



Kode	Urusan/Bidang Urusan Pemerintahan Daerah Dan Program/Kegiatan	Indikator Kinerja Program/Kegiatan		Rencana Tahun 2019						
				Lokasi		Target Capaian Kinerja		Pagu Indikatif		
		Sebelum Perubahan	Sesudah Perubahan	Sebelum Perubahan	Sesudah Perubahan	Sebelum Perubahan	Sesudah Perubahan	Sebelum Perubahan	Sesudah Perubahan	Bertambah/ (Berkurang)
1	2	3	4	5	6	7	8	9	10	11
4.01 - 4.1.3501 - 29.8	Koordinasi Pemilihan Kepala Desa		Jumlah Desa Yang melaksanakan Pilkades		Kecamatan Bayat		18 Desa	-	17.000.000	17.000.000
4.01 - 4.1.3501 - 29.9	Koordinasi Pengisian Perangkat Desa	Jumlah Perangkat Desa yang di isi	Jumlah Perangkat Desa yang di isi	Kecamatan Bayat	Kecamatan Bayat	8 orang	8 orang	15.000.000	5.000.000	(10.000.000)
<b>4.03 - 4.1.3501 - 27</b>	<b>Program Peningkatan Kualitas Perencanaan</b>	<b>- Jumlah Dokumen Perencanaan Renstra PD disusun tepat waktu - Jumlah Dokumen Perencanaan Renja-PD disusun tepat waktu</b>	<b>- Jumlah Dokumen Perencanaan Renstra PD disusun tepat waktu - Jumlah Dokumen Perencanaan Renja-PD disusun tepat waktu</b>			<b>- 1 jenis dokumen - 1 jenis dokumen</b>	<b>- 1 jenis dokumen - 1 jenis dokumen</b>	<b>8.100.000</b>	<b>7.600.000</b>	<b>(500.000)</b>
4.03 - 4.1.3501 - 27.1	Penyusunan dan evaluasi Rencana Strategis Perangkat Daerah	Jumlah dokumen penyusunan rencana kinerja	Jumlah dokumen penyusunan dan evaluasi Rencana Kinerja SKPD	Kecamatan Bayat	Kecamatan Bayat	5 Dokumen	5 Dokumen	2.600.000	2.600.000	-
4.03 - 4.1.3501 - 27.3	Monitoring, evaluasi dan pengendalian Program/Kegiatan Perangkat Daerah	Jumlah Laporan Monev dan Pengendalian Program/Kegiatan	Jumlah Laporan Monev dan Pengendalian Program/Kegiatan	Kecamatan Bayat	Kecamatan Bayat	10 Laporan	10 Laporan	5.500.000	5.000.000	(500.000)
<b>JUMLAH</b>								<b>1.065.880.000</b>	<b>949.000.000</b>	<b>(116.880.000)</b>

**RENCANA PROGRAM DAN KEGIATAN  
PADA PERUBAHAN RENCANA KERJA PEMERINTAH DAERAH (RKPD)  
KABUPATEN KLATEN TAHUN 2019**

**PERANGKAT DAERAH : INSPEKTORAT KABUPATEN**

Kode	Urusan/Bidang Urusan Pemerintahan Daerah Dan Program/Kegiatan	Indikator Kinerja Program/Kegiatan		Rencana Tahun 2019						
		Sebelum Perubahan	Sesudah Perubahan	Lokasi		Target Capaian Kinerja		Pagu Indikatif		
				Sebelum Perubahan	Sesudah Perubahan	Sebelum Perubahan	Sesudah Perubahan	Sebelum Perubahan	Sesudah Perubahan	Bertambah/ (Berkurang)
1	2	3	4	5	6	7	8	9	10	11
<b>4.02 - 4.2.0101 - 1</b>	<b>Program Pelayanan Administrasi Perkantoran</b>							<b>699.500.000</b>	<b>631.766.900</b>	<b>(67.733.100)</b>
4.02 - 4.2.0101 - 1.1	Penyediaan jasa surat menyurat	Jumlah surat masuk dan surat keluar	Jumlah Surat Terkirim	Inspektorat	Inspektorat	1.200 lembar	1.200 lembar	6.000.000	5.000.000	(1.000.000)
4.02 - 4.2.0101 - 1.2	Penyediaan jasa komunikasi, sumber daya air dan listrik	Jumlah tagihan rekening air, listrik, telp, internet yang terbayar	Jumlah Jenis rekening terbayar	Inspektorat	Inspektorat	12 bulan	4 rekening	75.000.000	64.000.000	(11.000.000)
4.02 - 4.2.0101 - 1.8	Penyediaan jasa kebersihan kantor	Jumlah Tenaga Harian Lepas (THL) untuk kebersihan	Jumlah THL Kebersihan kantor	Inspektorat	Inspektorat	2 orang	2 orang	50.000.000	47.100.300	(2.899.700)
4.02 - 4.2.0101 - 1.10	Penyediaan alat tulis kantor	Jumlah ATK tersedia	Jumlah jenis ATK tersedia	Inspektorat	Inspektorat	1 paket	75 jenis	55.000.000	75.000.000	20.000.000
4.02 - 4.2.0101 - 1.11	Penyediaan barang cetakan dan penggandaan	Jumlah barang cetakan dan dokumen terdandan	Jumlah dokumen terdandan	Inspektorat	Inspektorat	1 paket	45.800 lembar	30.000.000	40.000.000	10.000.000
4.02 - 4.2.0101 - 1.12	Penyediaan komponen instalasi listrik/penerangan bangunan kantor	Jumlah unit peralatan listrik tersedia	Jumlah jenis komponen instalasi listrik/penerangan bangunan kantor	Inspektorat	Inspektorat	1 paket	5 jenis	3.000.000	3.026.600	26.600
4.02 - 4.2.0101 - 1.15	Penyediaan bahan bacaan dan peraturan perundang-undangan	Jumlah langganan bahan bacaan dan peraturan perundang-undangan	Jumlah bahan bacaan dan peraturan perundang-undangan tersedia	Inspektorat	Inspektorat	12 bulan	48 buah	5.500.000	7.640.000	2.140.000
4.02 - 4.2.0101 - 1.17	Penyediaan makanan dan minuman	Jumlah makanan minuman tersedia	Jumlah makanan minuman tersedia	Inspektorat	Inspektorat	60 kegiatan	60 paket	70.000.000	70.000.000	-
4.02 - 4.2.0101 - 1.18	Rapat-rapat koordinasi dan konsultasi ke luar daerah	Jumlah perjalanan dinas luar daerah	Jumlah frekuensi perjalanan luar daerah	Inspektorat	Inspektorat	12 bulan	38 Kali	250.000.000	200.000.000	(50.000.000)
4.02 - 4.2.0101 - 1.19	Rapat-rapat koordinasi dan konsultasi dalam daerah	Jumlah perjalanan dinas dalam daerah	Jumlah frekuensi perjalanan dalam daerah	Inspektorat	Inspektorat	12 bulan	125 kali	15.000.000	20.000.000	5.000.000
4.02 - 4.2.0101 - 1.20	Penyediaan Jasa Pengamanan Kantor	Jumlah Tenaga Harian Lepas (Keamanan)	Jumlah THL Pengamanan kantor	Inspektorat	Inspektorat	6 orang	6 orang	140.000.000	100.000.000	(40.000.000)
<b>4.02 - 4.2.0101 - 2</b>	<b>Program Peningkatan Sarana dan Prasarana Aparatur</b>							<b>482.000.000</b>	<b>843.197.700</b>	<b>361.197.700</b>
4.02 - 4.2.0101 - 2.7	Pengadaan perlengkapan gedung kantor	Jumlah pengadaan alat kebersihan kantor	jumlah perlengkapan gedung kantor terbeli	Inspektorat	Inspektorat	1 Unit (Vacum Cleaner)	6 jenis	2.000.000	535.920.000	533.920.000
4.02 - 4.2.0101 - 2.9	Pengadaan peralatan gedung kantor	Jumlah peralatan gedung dan peralatan kantor tersedia	Jumlah peralatan gedung dan peralatan kantor tersedia	Inspektorat	Inspektorat	25 unit	25 unit	220.000.000	56.050.000	(163.950.000)
4.02 - 4.2.0101 - 2.24	Pemeliharaan rutin/berkala kendaraan dinas/operasional	Jumlah perawatan kendaraan dinas	Jumlah perawatan kendaraan dinas	Inspektorat	Inspektorat	26 unit (8 Mobil, 18 Motor)	19 unit (8 Mobil, 11 Motor)	90.000.000	54.736.800	(35.263.200)
4.02 - 4.2.0101 - 2.28	Pemeliharaan rutin/berkala peralatan gedung kantor	Jumlah perlengkapan kantor terpelihara	Jumlah perlengkapan kantor terpelihara	Inspektorat	Inspektorat	25 unit	25 unit	20.000.000	20.000.000	-
4.02 - 4.2.0101 - 2.54	Fasilitasi Pindahan Kantor	Jumlah fasilitasi kegiatan pindah kantor	Jumlah fasilitasi kegiatan pindah kantor	Inspektorat	Inspektorat	1 kegiatan	1 kegiatan	150.000.000	176.490.900	26.490.900
<b>4.02 - 4.2.0101 - 15</b>	<b>Program peningkatan sistem pengawasan internal dan pengendalian pelaksanaan kebijakan KDH</b>							<b>5.382.000.000</b>	<b>4.923.043.400</b>	<b>(458.956.600)</b>

Kode	Urusan/Bidang Urusan Pemerintahan Daerah Dan Program/Kegiatan	Indikator Kinerja Program/Kegiatan		Rencana Tahun 2019						
		Sebelum Perubahan	Sesudah Perubahan	Lokasi		Target Capaian Kinerja		Pagu Indikatif		
				Sebelum Perubahan	Sesudah Perubahan	Sebelum Perubahan	Sesudah Perubahan	Sebelum Perubahan	Sesudah Perubahan	Bertambah/ (Berkurang)
1	2	3	4	5	6	7	8	9	10	11
4.02 - 4.2.0101 - 15.1	Pelaksanaan pengawasan Internal secara berkala	Jumlah pemeriksaan obyek pemeriksaan dan laporan terselesaikan	Jumlah pemeriksaan obyek pemeriksaan dan laporan terselesaikan	Inspektorat	Inspektorat	192 obrik	102 obrik	1.787.000.000	946.506.500	(840.493.500)
4.02 - 4.2.0101 - 15.2	Penanganan kasus pengaduan di lingkungan pemerintah daerah	Jumlah kasus/pengaduan	Jumlah kasus/pengaduan	Inspektorat	Inspektorat	72 kasus	100 kasus	350.000.000	490.948.000	140.948.000
4.02 - 4.2.0101 - 15.3	Pengendalian manajemen pelaksanaan kebijakan KDH	Jumlah laporan terselesaikan	Jumlah laporan terselesaikan	Inspektorat	Inspektorat	90 Dokumen	100 Dokumen	700.000.000	743.126.000	43.126.000
4.02 - 4.2.0101 - 15.6	Tindak lanjut hasil temuan pengawasan	Jumlah temuan pengawasan ditindaklanjuti	Jumlah temuan pengawasan ditindaklanjuti	Inspektorat	Inspektorat	192 obrik	384 obrik	800.000.000	908.391.000	108.391.000
4.02 - 4.2.0101 - 15.7	Koordinasi pengawasan yang lebih komprehensif	Jumlah rakorwas terlaksana dan jumlah obrik terlayani konsultasi	Jumlah rakorwas terlaksana dan jumlah obrik terlayani konsultasi	Itjendagri, BPK, Itprov	Itjendagri, BPK, Itprov	20 kali	20 kali	70.000.000	86.950.000	16.950.000
4.02 - 4.2.0101 - 15.8	Evaluasi berkala temuan hasil pengawasan	Jumlah kegiatan evaluasi berkala	Jumlah kegiatan evaluasi berkala	Inspektorat	Inspektorat	1 kegiatan	1 kegiatan	40.000.000	35.000.000	(5.000.000)
4.02 - 4.2.0101 - 15.9	Rencana Tindak Pengendalian Sistem Pengendalian Intern Pemerintah (SPIP)	Maturitas Sistem Pengendalian Intern Pemerintah sampai level 3	Jumlah OPD yang didampingi dalam penyelenggaraan SPIP	Inspektorat	Inspektorat	1 Kegiatan	15 OPD	50.000.000	121.920.000	71.920.000
4.02 - 4.2.0101 - 15.11	Penyelesaian Laporan Harta Kekayaan Aparatur Sipil Negara (LHKASN)	Jumlah LHKASN guru terselesaikan	Jumlah LHKASN guru terselesaikan	Inspektorat	Inspektorat	2.000 ASN	2.000 ASN	60.000.000	60.000.000	-
4.02 - 4.2.0101 - 15.13	Pengendalian Gratifikasi	Jumlah peserta sosialisasi pengendalian UPG	Jumlah peserta sosialisasi pengendalian UPG	Inspektorat	Inspektorat	600 orang	600 orang	150.000.000	176.947.900	26.947.900
4.02 - 4.2.0101 - 15.14	Pencegahan dan Pemberantasan Pungutan Liar	Jumlah Sosialisasi Pencegahan Pungutan Liar	Jumlah Sosialisasi Pencegahan Pungutan Liar	Inspektorat	Inspektorat	4 Kali	4 Kali	450.000.000	425.000.000	(25.000.000)
4.02 - 4.2.0101 - 15.15	Penegakan Integritas penyelenggaraan pemerintah daerah	Jumlah Rakor untuk pengumpulan data dukung pelaporan aksi pencegahan dan pemberantasan korupsi	Jumlah Rakor untuk pengumpulan data dukung pelaporan aksi pencegahan dan pemberantasan korupsi	Inspektorat	Inspektorat	4 Kali	6 Kali	100.000.000	273.052.000	173.052.000
4.02 - 4.2.0101 - 15.16	Pembinaan reformasi birokrasi	Jumlah satker pelaksana area reformasi birokrasi	Jumlah satker pelaksana area reformasi birokrasi	Inspektorat	Inspektorat	8 OPD	12 OPD	50.000.000	59.604.000	9.604.000
4.02 - 4.2.0101 - 15.17	Koordinasi Tim Pengawal dan Pengaman Pemerintah dan Pembangunan Daerah (TP4D)	Jumlah Koordinasi dengan TP4D	Jumlah Koordinasi dengan TP4D	Inspektorat	Inspektorat	8 kali	8 kali	425.000.000	464.300.000	39.300.000
4.02 - 4.2.0101 - 15.18	Peningkatan Kapabilitas APIP	Jumlah telaah sejawat , Bimtek peningkatan kapabilitas APIP	Jumlah telaah sejawat , Bimtek peningkatan kapabilitas APIP	Inspektorat	Inspektorat	3 Kegiatan	3 Kegiatan	50.000.000	36.468.000	(13.532.000)
4.02 - 4.2.0101 - 15.19	Layanan Konsultasi	Jumlah Pelayanan terhadap Obrik	Jumlah Pelayanan terhadap Obrik	Inspektorat	Inspektorat	50 Kali	50 Kali	300.000.000	94.830.000	(205.170.000)
<b>4.02 - 4.2.0101 - 16</b>	<b>Program peningkatan profesionalisme tenaga pemeriksa dan aparatur pengawasan</b>							<b>450.000.000</b>	<b>554.000.000</b>	<b>104.000.000</b>
4.02 - 4.2.0101 - 16.1	Pelatihan pengembangan tenaga pemeriksa dan aparatur pengawasan	Jumlah aparat pengawas yang mengikuti diklat, PKS/workshop	Jumlah aparat pengawas yang mengikuti diklat, PKS/workshop	Inspektorat, BPKP, Pusdiklat Ciawi	Inspektorat, BPKP, Pusdiklat Ciawi	30 orang	30 orang	400.000.000	504.000.000	104.000.000
4.02 - 4.2.0101 - 16.3	Peningkatan pembinaan administrasi tenaga pemeriksa dan aparatur pengawasan	Jumlah Auditor / Pejabat Pengawas Urusan Pemerintah Daerah (P2UPD)	Jumlah Auditor / Pejabat Pengawas Urusan Pemerintah Daerah (P2UPD)	Inspektorat	Inspektorat	33 Orang	33 Orang	50.000.000	50.000.000	-
<b>4.02 - 4.2.0101 - 17</b>	<b>Program penataan dan penyempurnaan kebijakan sistem dan prosedur pengawasan</b>							<b>6.000.000</b>	<b>30.000.000</b>	<b>24.000.000</b>
4.02 - 4.2.0101 - 17.2	Penyusunan kebijakan sistem dan prosedur pengawasan	Jumlah Dokumen Program Kerja Pengawasan Tahunan (PKPT)	Jumlah Dokumen Program Kerja Pengawasan Tahunan (PKPT)	Inspektorat	Inspektorat	1 Dokumen	1 Dokumen	6.000.000	30.000.000	24.000.000
<b>JUMLAH</b>								<b>7.019.500.000</b>	<b>6.982.008.000</b>	<b>(37.492.000)</b>

**RENCANA PROGRAM DAN KEGIATAN  
PADA PERUBAHAN RENCANA KERJA PEMERINTAH DAERAH (RKPD)  
KABUPATEN KLATEN TAHUN 2019**

**PERANGKAT DAERAH : BADAN PERENCANAAN, PENELITIAN DAN PENGEMBANGAN DAERAH**

Kode	Urusan/Bidang Urusan Pemerintahan Daerah Dan Program/Kegiatan	Indikator Kinerja Program/Kegiatan		Rencana Tahun 2019						
		Sebelum Perubahan	Sesudah Perubahan	Lokasi		Target Capaian Kinerja		Pagu Indikatif		
				Sebelum Perubahan	Sesudah Perubahan	Sebelum Perubahan	Sesudah Perubahan	Sebelum Perubahan	Sesudah Perubahan	Bertambah/ (Berkurang)
1	2	3	4	5	6	7	8	9	10	11
<b>4.03 - 4.3.0101 - 1</b>	<b>Program Pelayanan Administrasi Perkantoran</b>							<b>620.000.000</b>	<b>758.000.000</b>	<b>138.000.000</b>
4.03 - 4.3.0101 - 1.1	Penyediaan jasa surat menyurat	Jumlah dan jenis jasa surat menyurat	Jumlah dan jenis jasa surat menyurat	Bappeda Kab. Klaten	Bappeda Kab. Klaten	1.600 Buah	1.600 Buah	10.000.000	10.000.000	-
4.03 - 4.3.0101 - 1.2	Penyediaan jasa komunikasi, sumber daya air dan listrik	jumlah dan jenis jasa komunikasi yang terpenuhi	jumlah dan jenis jasa komunikasi yang terpenuhi	Bappeda Kab. Klaten	Bappeda Kab. Klaten	2 rekening (telepon dan internet)	2 rekening (telepon dan internet)	140.000.000	140.000.000	-
4.03 - 4.3.0101 - 1.7	Penyediaan jasa administrasi keuangan	jumlah dan jenis penyediaan jasa administrasi	jumlah dan jenis penyediaan jasa administrasi	Bappeda Kab. Klaten	Bappeda Kab. Klaten	10 Orang	10 Orang	10.000.000	10.000.000	-
4.03 - 4.3.0101 - 1.10	Penyediaan alat tulis kantor	Jumlah dan jenis ATK	Jumlah dan jenis ATK	Bappeda Kab. Klaten	Bappeda Kab. Klaten	60 jenis	60 jenis	40.000.000	40.000.000	-
4.03 - 4.3.0101 - 1.11	Penyediaan barang cetakan dan penggandaan	jumlah dan jenis barang cetakan dan pegandaan	jumlah dan jenis barang cetakan dan pegandaan	Bappeda Kab. Klaten	Bappeda Kab. Klaten	2 rekening	2 rekening	20.000.000	20.000.000	-
4.03 - 4.3.0101 - 1.12	Penyediaan komponen instalasi listrik/penerangan bangunan kantor	jumlah dan jenis komponen instalasi listrik dan penerangan bangunan kantor	jumlah dan jenis komponen instalasi listrik dan penerangan bangunan kantor	Bappeda Kab. Klaten	Bappeda Kab. Klaten	8 jenis	8 jenis	10.000.000	10.000.000	-
4.03 - 4.3.0101 - 1.14	Penyediaan peralatan rumah tangga	jumlah dan jenis peralatan rumah tangga kantor	jumlah dan jenis peralatan rumah tangga kantor	Bappeda Kab. Klaten	Bappeda Kab. Klaten	18 jenis	18 jenis	10.000.000	10.000.000	-
4.03 - 4.3.0101 - 1.15	Penyediaan bahan bacaan dan peraturan perundang-undangan	jumlah dan jenis bahan bacaan dan peraturan perundang-undangan	jumlah dan jenis bahan bacaan dan peraturan perundang-undangan	Bappeda Kab. Klaten	Bappeda Kab. Klaten	6 jenis	6 jenis	7.000.000	7.000.000	-
4.03 - 4.3.0101 - 1.17	Penyediaan makanan dan minuman	jumlah dan jenis makan dan minuman untuk rapat-rapat dan jamuan tamu	jumlah dan jenis makan dan minuman untuk rapat-rapat dan jamuan tamu	Bappeda Kab. Klaten	Bappeda Kab. Klaten	1.000 Buah	1.600 Buah	30.000.000	50.000.000	20.000.000
4.03 - 4.3.0101 - 1.18	Rapat-rapat koordinasi dan konsultasi ke luar daerah	Jumlah rapat -rapat koordinasi dan konsultasi keluar Daerah	Jumlah rapat -rapat koordinasi dan konsultasi keluar Daerah	Bappeda Kab. Klaten	Bappeda Kab. Klaten	50 kali	60 kali	300.000.000	400.000.000	100.000.000
4.03 - 4.3.0101 - 1.19	Rapat-rapat koordinasi dan konsultasi dalam daerah	jumlah rapat-rapat koordinasi dan konsultasi dalam daerah	jumlah rapat-rapat koordinasi dan konsultasi dalam daerah	Bappeda Kab. Klaten	Bappeda Kab. Klaten	70 kali	70 kali	25.000.000	25.000.000	-
4.03 - 4.3.0101 - 1.29	Penyediaan jasa tenaga administrasi/teknis perkantoran	Jumlah dana	Jumlah dana	Bappeda Kab. Klaten	Bappeda Kab. Klaten	1 Orang	2 Orang	18.000.000	36.000.000	18.000.000
<b>4.03 - 4.3.0101 - 2</b>	<b>Program Peningkatan Sarana dan Prasarana Aparatur</b>							<b>205.000.000</b>	<b>421.000.000</b>	<b>216.000.000</b>
4.03 - 4.3.0101 - 2.9	Pengadaan peralatan gedung kantor	Jumlah dan jenis peralatan kantor yang tersedia	Jumlah dan jenis peralatan kantor yang tersedia	Bappeda Kab. Klaten	Bappeda Kab. Klaten	3 Jenis	8 Jenis	100.000.000	216.000.000	116.000.000
4.03 - 4.3.0101 - 2.22	Pemeliharaan rutin/berkala gedung kantor	Jumlah dan jenis pemeliharaan bangunan gedung/kantor	Jumlah dan jenis pemeliharaan bangunan gedung/kantor	Bappeda Kab. Klaten	Bappeda Kab. Klaten	1 unit gedung	1 unit gedung	10.000.000	10.000.000	-
4.03 - 4.3.0101 - 2.24	Pemeliharaan rutin/berkala kendaraan dinas/operasional	Jumlah dan jenis pemeliharaan kendaraan dinas/operasional	Jumlah dan jenis pemeliharaan kendaraan dinas/operasional	Bappeda Kab. Klaten	Bappeda Kab. Klaten	35 Unit	35 Unit	60.000.000	60.000.000	-
4.03 - 4.3.0101 - 2.28	Pemeliharaan rutin/berkala peralatan gedung kantor	Jumlah dan jenis pemeliharaan peralatan gedung kantor	Jumlah dan jenis pemeliharaan peralatan gedung kantor	Bappeda Kab. Klaten	Bappeda Kab. Klaten	3 Jenis	3 Jenis	25.000.000	25.000.000	-
4.03 - 4.3.0101 - 2.29	Pemeliharaan rutin/berkala mebeleur	Jumlah dan jenis pemeliharaan mebeleur	Jumlah dan jenis pemeliharaan mebeleur	Bappeda Kab. Klaten	Bappeda Kab. Klaten	4 Jenis	4 Jenis	10.000.000	10.000.000	-

Kode	Urusan/Bidang Urusan Pemerintahan Daerah Dan Program/Kegiatan	Indikator Kinerja Program/Kegiatan		Rencana Tahun 2019						
		Sebelum Perubahan	Sesudah Perubahan	Lokasi		Target Capaian Kinerja		Pagu Indikatif		
				Sebelum Perubahan	Sesudah Perubahan	Sebelum Perubahan	Sesudah Perubahan	Sebelum Perubahan	Sesudah Perubahan	Bertambah/ (Berkurang)
1	2	3	4	5	6	7	8	9	10	11
4.03 - 4.3.0101 - 2.54	Fasilitasi Pindahan Kantor		Frekuensi pindahan kantor		Gedung 3 lantai Pemda II		1 kegiatan	-	100.000.000	100.000.000
<b>4.03 - 4.3.0101 - 20</b>	<b>Program Peningkatan Kapasitas Kelembagaan Perencanaan Pembangunan Daerah</b>	<b>- Jumlah aparatur perencana dan pelaporan SKPD yang terlatih</b>	<b>- Jumlah aparatur perencana dan pelaporan SKPD yang terlatih</b>			<b>- 85 orang</b>	<b>- 85 orang</b>	<b>150.000.000</b>	<b>50.000.000</b>	<b>(100.000.000)</b>
4.03 - 4.3.0101 - 20.1	Peningkatan kemampuan teknis aparat perencana	Jumlah aparatur perencana yang keratif dan inovatif	Jumlah aparatur perencana dan pelaporan SKPD yang terlatih	Kabupaten Klaten	Kabupaten Klaten	85 Orang	45 orang	150.000.000	50.000.000	(100.000.000)
<b>4.03 - 4.3.0101 - 21</b>	<b>Program Perencanaan Pembangunan Daerah</b>	<b>- Jumlah dokumen perencanaan RPJPD yg telah ditetapkan dgn PERDA - Jumlah Dokumen Perencanaan : RPJMD yg telah ditetapkan dgn PERDA/PERKADA - Jumlah Dokumen Perencanaan : RKPDP yg telah ditetapkan dgn PERKADA - Jumlah Dokumen Perencanaan KUA-PPAS yang disepakati KDH dengan DPRD</b>	<b>- Jumlah dokumen perencanaan RPJPD yg telah ditetapkan dgn PERDA - Jumlah Dokumen Perencanaan : RPJMD yg telah ditetapkan dgn PERDA/PERKADA - Jumlah Dokumen Perencanaan : RKPDP yg telah ditetapkan dgn PERKADA - Jumlah Dokumen Perencanaan KUA-PPAS yang disepakati KDH dengan DPRD</b>			<b>- 1 dokumen - 1 dokumen - 1 dokumen - 1 dokumen</b>	<b>- 1 dokumen - 1 dokumen - 1 dokumen - 1 dokumen</b>	<b>1.655.000.000</b>	<b>2.830.000.000</b>	<b>1.175.000.000</b>
4.03 - 4.3.0101 - 21.9	Penyelenggaraan musrenbang Rencana Kerja Pemerintah Daerah (RKPD)	jumlah penyelenggaraan musrenbang RKPD	jumlah penyelenggaraan musrenbang RKPD	Kabupaten Klaten	Kabupaten Klaten	1 kali	2 Kegiatan	300.000.000	700.000.000	400.000.000
4.03 - 4.3.0101 - 21.10	Penetapan Rencana Kerja Pemerintah Daerah (RKPD)	Jumlah Dokumen RKPD Tahun 2020	Jumlah dokumen perencanaan tahunan yang ditetapkan tepat waktu	Kabupaten Klaten	Kabupaten Klaten	1 Dokumen	1 Dokumen	355.000.000	355.000.000	-
4.03 - 4.3.0101 - 21.15	Penyusunan Kebijakan Umum Anggaran & Prioritas Plafon Anggaran Sementara (KUA & PPAS)	Jumlah dokumen KUA PPAS Tahun 2020	Jumlah dokumen KUA-PPAS yang disepakati bersama tepat waktu	Kabupaten Klaten	Kabupaten Klaten	2 Dokumen	2 Dokumen	350.000.000	350.000.000	-
4.03 - 4.3.0101 - 21.16	Penyusunan Kebijakan Umum Perubahan Anggaran & Prioritas Plafon Anggaran Sementara Perubahan (KUPA & PPAS-P)	Jumlah dokumen KUPA PPAS Perubahan 2019	Jumlah dokumen KUPA-PPAS yang disepakati bersama tepat waktu	Kabupaten Klaten	Kabupaten Klaten	2 Dokumen	2 Dokumen	350.000.000	350.000.000	-
4.03 - 4.3.0101 - 21.23	Penyusunan Perubahan Rencana Kerja Pemerintah Daerah (RKPD)	Jumlah dokumen perubahan rencana kerja pemerintah daerah (RKPD)	Jumlah dokumen perubahan rencana kerja pemerintah daerah (RKPD)	Kabupaten Klaten	Kabupaten Klaten	1 dokumen	1 dokumen	300.000.000	300.000.000	-
4.03 - 4.3.0101 - 21.24	Updating Sistem Informasi Perencanaan Pembangunan Daerah (SIPPD)		Jumlah aplikasi perencanaan yang dilakukan updating		Bappeda Kab. Klaten		2 sub aplikasi	-	100.000.000	100.000.000
4.03 - 4.3.0101 - 21.25	Sinkronisasi Perencanaan Pembangunan Daerah		Jumlah kegiatan perencanaan pembangunan daerah yang disinkronisasi		Bappeda Kab. Klaten		5 kegiatan	-	375.000.000	375.000.000
4.03 - 4.3.0101 - 21.26	Peningkatan Kemampuan Teknis Aparatur Perencana		Jumlah aparatur yang mengikuti peningkatan kapasitas SDM		Jawa Tengah/DIY		100 orang	-	300.000.000	300.000.000
<b>4.03 - 4.3.0101 - 22</b>	<b>Program Perencanaan Pembangunan Ekonomi</b>	<b>- Jumlah kajian bidang ekonomi - Jumlah koordinasi kebijakan perencanaan bidang ekonomi</b>	<b>- Jumlah kajian bidang ekonomi - Jumlah koordinasi kebijakan perencanaan bidang ekonomi</b>			<b>- 3 jumlah - 12 jumlah</b>	<b>- 3 jumlah - 12 jumlah</b>	<b>500.000.000</b>	<b>556.500.000</b>	<b>56.500.000</b>
4.03 - 4.3.0101 - 22.4	Koordinasi dan perencanaan pembangunan bidang ekonomi	Jumlah dokumen kajian perencanaan bidang ekonomi Jumlah koordinasi perencanaan bidang ekonomi	Jumlah dokumen kajian perencanaan bidang ekonomi	Bappeda Bappeda	Kabupaten Klaten	3 dokumen 12 kali	2 dokumen	400.000.000	556.500.000	156.500.000

Kode	Urusan/Bidang Urusan Pemerintahan Daerah Dan Program/Kegiatan	Indikator Kinerja Program/Kegiatan		Rencana Tahun 2019						
				Lokasi		Target Capaian Kinerja		Pagu Indikatif		
		Sebelum Perubahan	Sesudah Perubahan	Sebelum Perubahan	Sesudah Perubahan	Sebelum Perubahan	Sesudah Perubahan	Sebelum Perubahan	Sesudah Perubahan	Bertambah/ (Berkurang)
1	2	3	4	5	6	7	8	9	10	11
4.03 - 4.3.0101 - 22.9	Penguatan Kelembagaan Forum for Economic Development and Employment Promotion (FEDEP)	Jumlah kelembagaan FEDEP yang dikoordinasikan		Bappeda		1 Lembaga		100.000.000	-	(100.000.000)
<b>4.03 - 4.3.0101 - 23</b>	<b>Program Perencanaan Sosial dan Budaya</b>							<b>540.000.000</b>	<b>550.000.000</b>	<b>10.000.000</b>
4.03 - 4.3.0101 - 23.3	Koordinasi dan fasilitasi perencanaan pembangunan bidang sosial dan budaya	Jumlah Frekuensi Koordinasi Kebijakan Bidang Sosial Budaya	Jumlah Frekuensi Koordinasi Kebijakan Bidang Sosial Budaya	Kab. Klaten	Kab. Klaten	48 kali	60 kali	400.000.000	550.000.000	150.000.000
4.03 - 4.3.0101 - 23.13	Fasilitasi Pengembangan Pendidikan Untuk Semua (PUS)	Jumlah Frekuensi Koordinasi Pendidikan Untuk Semua (PUS)		Kab. Klaten		12 kali		50.000.000	-	(50.000.000)
4.03 - 4.3.0101 - 23.14	Fasilitasi Tim Koordinasi Penanggulangan Kemiskinan Daerah (TKPKD)	Jumlah Frekuensi Koordinasi Fasilitas Penanggulangan Kemiskinan (NANGKIS)		Kab. Klaten		11 kali		50.000.000	-	(50.000.000)
4.03 - 4.3.0101 - 23.15	Penanganan Gangguan Akibat Kekurangan Yodium (GAKY)	Jumlah Frekuensi Rapat Koordinasi Penanggulangan Gangguan Akibat Kekurangan Garam Yodium		Kab. Klaten		17 kali		40.000.000	-	(40.000.000)
<b>4.03 - 4.3.0101 - 24</b>	<b>Program Perencanaan Prasarana Wilayah dan Sumber Daya Alam</b>	<b>- Jumlah kajian bidang fisik dan prasarana - Jumlah koordinasi kebijakan bidang fisik dan prasarana</b>	<b>- Jumlah kajian bidang fisik dan prasarana - Jumlah koordinasi kebijakan bidang fisik dan prasarana</b>			<b>- 2 Jumlah - 12 jumlah</b>	<b>- 2 Jumlah - 12 jumlah</b>	<b>550.000.000</b>	<b>550.000.000</b>	<b>-</b>
4.03 - 4.3.0101 - 24.4	Koordinasi dan Fasilitasi Bidang Fisik dan Prasarana	Jumlah Koordinasi Perencanaan Bidang Infrastruktur Pengembangan Wilayah	Jumlah Dokumen Rencana Bidang Infrastruktur Pengembangan Wilayah	Kabupaten Klaten	Kabupaten Klaten	7 OPD	3 Dokumen	550.000.000	550.000.000	-
<b>4.03 - 4.3.0101 - 28</b>	<b>Program Pengendalian dan Evaluasi Rencana Pembangunan Daerah</b>	<b>- Penjabaran program RPJMD kedalam RKPD</b>	<b>- Penjabaran program RPJMD kedalam RKPD</b>			<b>- 95,75 %</b>	<b>- 95,75 %</b>	<b>300.000.000</b>	<b>550.800.000</b>	<b>250.800.000</b>
4.03 - 4.3.0101 - 28.1	Pengendalian dan Evaluasi Rencana Pembangunan Jangka Panjang	Jumlah Dokumen Pengendalian dan Evaluasi RPJPD	Jumlah Dokumen Pengendalian dan Evaluasi Jangka Panjang	Kab. Klaten	Kabupaten Klaten	1 Dokumen	1 Dokumen	50.000.000	100.200.000	50.200.000
4.03 - 4.3.0101 - 28.2	Pengendalian dan Evaluasi Rencana Pembangunan Jangka Menengah	Jumlah Dokumen Pengendalian dan Evaluasi RPJMD	Jumlah Dokumen Pengendalian dan Evaluasi Jangka Menengah	Kab. Klaten	Kabupaten Klaten	1 Dokumen	1 Dokumen	50.000.000	100.200.000	50.200.000
4.03 - 4.3.0101 - 28.3	Pengendalian dan Evaluasi Rencana Pembangunan Tahunan	Jumlah Pengendalian dan Evaluasi Rencana Pembangunan Tahunan	Jumlah Dokumen Pengendalian dan Evaluasi Tahunan	Kab. Klaten	Kabupaten Klaten	7 Kali	7 Kali	150.000.000	220.200.000	70.200.000
4.03 - 4.3.0101 - 28.4	Pelaporan Pembangunan Daerah	Jumlah Pelaporan dan Ajuan Usulan Pembangunan Daerah	Jumlah/ Jenis Dokumen Pelaporan Pembangunan Daerah	Bappeda	Kabupaten Klaten	10 Kali	10 Kali	50.000.000	130.200.000	80.200.000
<b>4.06 - 4.3.0101 - 15</b>	<b>Program Penelitian dan Pengembangan</b>							<b>450.000.000</b>	<b>950.000.000</b>	<b>500.000.000</b>
4.06 - 4.3.0101 - 15.1	Koordinasi Penelitian dan Pengembangan Daerah	Jumlah Koordinasi Penelitian dan Pengembangan Daerah	Jumlah Koordinasi Penelitian dan Pengembangan Daerah	Bappeda	Kabupaten Klaten	8 Kali	8 Kali	175.000.000	200.000.000	25.000.000
4.06 - 4.3.0101 - 15.2	Penyelenggaraan Penelitian dan Pengembangan Daerah	Jumlah penyelenggaraan penelitian dan pengembangan Daerah	Jumlah Kegiatan Kelitbangan	Bappeda	Kabupaten Klaten	10 Kali	10 Kali	200.000.000	450.000.000	250.000.000
4.06 - 4.3.0101 - 15.3	Penguatan Sistem Inovasi Daerah (SIDa)	Jumlah kegiatan penguatan Sistem Inovasi Daerah (SIDa)	Jumlah Pengembangan Sistem Inovasi Daerah (SIDa)	Bappeda	Kabupaten Klaten	7 Kali	7 Kali	75.000.000	150.000.000	75.000.000
4.06 - 4.3.0101 - 15.4	Penelitian Perspektif Masyarakat terhadap kualitas Pembangunan		Jumlah Penelitian		Kabupaten Klaten		1 kegiatan	-	150.000.000	150.000.000
<b>JUMLAH</b>								<b>4.970.000.000</b>	<b>7.216.300.000</b>	<b>2.246.300.000</b>

**RENCANA PROGRAM DAN KEGIATAN  
PADA PERUBAHAN RENCANA KERJA PEMERINTAH DAERAH (RKPD)  
KABUPATEN KLATEN TAHUN 2019**

**PERANGKAT DAERAH : BADAN PENGELOLAAN KEUANGAN DAERAH**

Kode	Urusan/Bidang Urusan Pemerintahan Daerah Dan Program/Kegiatan	Indikator Kinerja Program/Kegiatan		Rencana Tahun 2019						
				Lokasi		Target Capaian Kinerja		Pagu Indikatif		
		Sebelum Perubahan	Sesudah Perubahan	Sebelum Perubahan	Sesudah Perubahan	Sebelum Perubahan	Sesudah Perubahan	Sebelum Perubahan	Sesudah Perubahan	Bertambah/ (Berkurang)
1	2	3	4	5	6	7	8	9	10	11
<b>4.03 - 4.4.0101 - 27</b>	<b>Program Peningkatan Kualitas Perencanaan</b>							<b>15.000.000</b>	-	<b>(15.000.000)</b>
4.03 - 4.4.0101 - 27.2	Penyusunan dan evaluasi Rencana Kerja Perangkat Daerah	banyaknya jenis dokumen		BPKD Kab Klaten		6 dokumen		10.000.000	-	(10.000.000)
4.03 - 4.4.0101 - 27.3	Monitoring, evaluasi dan pengendalian Program/Kegiatan Perangkat Daerah	frekuensi rapat koordinasi		BPKD Kab Klaten		4 kali		5.000.000	-	(5.000.000)
<b>4.04 - 4.4.0101 - 1</b>	<b>Program Pelayanan Administrasi Perkantoran</b>							<b>1.640.400.000</b>	<b>1.659.900.000</b>	<b>19.500.000</b>
4.04 - 4.4.0101 - 1.1	Penyediaan jasa surat menyurat	banyaknya surat/SPJ	Jumlah surat/spj terikirim	BPKD Kab Klaten	BPKD Kab Klaten	900 surat	900 surat	5.900.000	5.900.000	-
4.04 - 4.4.0101 - 1.2	Penyediaan jasa komunikasi, sumber daya air dan listrik	banyaknya jenis langganan	Jumlah jenis rekening terbayar	BPKD dan GOR Gelarsena	BPKD dan GOR Gelarsena	3 jenis	3 jenis	217.500.000	225.000.000	7.500.000
4.04 - 4.4.0101 - 1.7	Penyediaan jasa administrasi keuangan	banyaknya THL	Jumlah THL Administrasi keuangan	BPKD Kab Klaten	BPKD Kab Klaten	3 orang	4 orang	38.000.000	55.000.000	17.000.000
4.04 - 4.4.0101 - 1.10	Penyediaan alat tulis kantor	banyaknya jenis ATK	Jumlah jenis ATK tersedia	BPKD Kab Klaten	BPKD Kab Klaten	49 jenis	49 jenis	80.000.000	100.000.000	20.000.000
4.04 - 4.4.0101 - 1.11	Penyediaan barang cetakan dan penggandaan	banyaknya jenis cetak dan penggandaan	Jumlah jenis cetak dan penggandaan	BPKD Klaten	BPKD Klaten	11 jenis	11 jenis	85.000.000	125.000.000	40.000.000
4.04 - 4.4.0101 - 1.12	Penyediaan komponen instalasi listrik/penerangan bangunan kantor	banyaknya jenis komponen alat listrik	Jumlah jenis komponen alat listrik/penerangan tersedia	BPKD Klaten	BPKD Klaten	7 jenis	7 jenis	25.000.000	25.000.000	-
4.04 - 4.4.0101 - 1.17	Penyediaan makanan dan minuman	frekuensi rapat; jumlah jam lembur; banyaknya tamu	frekuensi rapat; jumlah jam lembur; banyaknya tamu	BPKD Kab Klaten	BPKD Kab Klaten	100 kali ; jam ; orang	100 kali ; jam ; orang	120.000.000	300.000.000	180.000.000
4.04 - 4.4.0101 - 1.18	Rapat-rapat koordinasi dan konsultasi ke luar daerah	frekuensi perjalanan dinas	Jumlah frekuensi perjalanan dinas luar daerah	Seluruh Indonesia	Seluruh Indonesia	75 kali	75 kali	300.000.000	300.000.000	-
4.04 - 4.4.0101 - 1.19	Rapat-rapat koordinasi dan konsultasi dalam daerah	Frekuensi perjalanan dinas	Jumlah Frekuensi perjalanan dinas dalam daerah	Kab Klaten	Kab Klaten	100 kali	120 kali	40.000.000	50.000.000	10.000.000
4.04 - 4.4.0101 - 1.20	Penyediaan Jasa Pengamanan Kantor	banyaknya THL pengaman kantor	Jumlah THL pengaman kantor	GOR Gelarsena	GOR Gelarsena	2 orang	2 orang	32.000.000	32.000.000	-
4.04 - 4.4.0101 - 1.21	Penyediaan jasa pengemudi kantor	Banyaknya THL dan Tenaga Kontrak	Jumlah THL dan Tenaga Kontrak pengemudi kantor	GOR Gelarsena	GOR Gelarsena	2 orang	2 orang	32.000.000	32.000.000	-
4.04 - 4.4.0101 - 1.23	Penyediaan Peralatan Kebersihan dan Pengelolaan Sampah	banyaknya jenis peralatan kebersihan	Jumlah jenis peralatan kebersihan dan pengelolaan sampah	BPKD Kab Klaten	BPKD Kab Klaten	23 jenis	23 jenis	300.000.000	30.000.000	(270.000.000)
4.04 - 4.4.0101 - 1.26	Asuransi gedung kantor dan rumah dinas	banyaknya gedung/rumah dinas	Jumlah Asuransi gedung kantor dan rumah dinas	Kab Klaten	Kab Klaten	21 unit	21 unit	165.000.000	165.000.000	-
4.04 - 4.4.0101 - 1.27	Asuransi Kendaraan Dinas	banyaknya mobil dinas	Jumlah Asuransi Kendaraan Dinas terbayar	Kab. Klaten	Kab. Klaten	63 unit	63 unit	200.000.000	215.000.000	15.000.000
<b>4.04 - 4.4.0101 - 2</b>	<b>Program Peningkatan Sarana dan Prasarana Aparatur</b>							<b>1.009.000.000</b>	<b>19.403.640.000</b>	<b>18.394.640.000</b>
4.04 - 4.4.0101 - 2.5	Pengadaan Kendaraan dinas/operasional		Jumlah kendaraan dinas/operasional terbeli		Kab. Klaten		447 unit	-	16.264.540.000	16.264.540.000

Kode	Urusan/Bidang Urusan Pemerintahan Daerah Dan Program/Kegiatan	Indikator Kinerja Program/Kegiatan		Rencana Tahun 2019						
		Sebelum Perubahan	Sesudah Perubahan	Lokasi		Target Capaian Kinerja		Pagu Indikatif		
				Sebelum Perubahan	Sesudah Perubahan	Sebelum Perubahan	Sesudah Perubahan	Sebelum Perubahan	Sesudah Perubahan	Bertambah/ (Berkurang)
1	2	3	4	5	6	7	8	9	10	11
4.04 - 4.4.0101 - 2.9	Pengadaan peralatan gedung kantor		Jumlah jenis peralatan gedung kantor terbeli		BPKD		92 Unit	-	1.634.100.000	1.634.100.000
4.04 - 4.4.0101 - 2.10	Pengadaan mebeleur	banyaknya mebeleur yang dibeli	Jumlah mebeleur terbeli	BPKD Kab Klaten	BPKD Kab Klaten	5 unit	65 unit	200.000.000	200.000.000	-
4.04 - 4.4.0101 - 2.22	Pemeliharaan rutin/berkala gedung kantor	banyaknya unit gedung yang dipelihara	Jumlah unit gedung kantor terpelihara	BPKD Kab Klaten	BPKD Kab Klaten	1 unit	1 unit	79.000.000	380.000.000	301.000.000
4.04 - 4.4.0101 - 2.24	Pemeliharaan rutin/berkala kendaraan dinas/operasional	banyaknya kendaraan dinas yang dipelihara	Jumlah kendaraan dinas terpelihara	BPKD Kab Klaten	BPKD Kab Klaten	90 unit	90 unit	450.000.000	450.000.000	-
4.04 - 4.4.0101 - 2.28	Pemeliharaan rutin/berkala peralatan gedung kantor	jumlah peralatan kantor yang dibeli	jumlah peralatan gedung kantor terpelihara	BPKD Kab Klaten	BPKD Kab Klaten	100 unit	100 unit	90.000.000	100.000.000	10.000.000
4.04 - 4.4.0101 - 2.29	Pemeliharaan rutin/berkala mebeleur	jumlah jenis mebeleur yang dipelihara	jumlah jenis mebeleur terpelihara	BPKD Kab Klaten	BPKD Kab Klaten	6 jenis	6 jenis	20.000.000	20.000.000	-
4.04 - 4.4.0101 - 2.30	Pemeliharaan rutin/berkala bangunan gedung non kantor	jumlah THL/tenaga kontrak kebersihan	jumlah THL/tenaga kontrak kebersihan	GOR Gelarsena	GOR Gelarsena	6 orang	6 orang	125.000.000	295.000.000	170.000.000
4.04 - 4.4.0101 - 2.48	Penataan Arsip Kantor	banyaknya ruang arsip yang ditata	Jumlah ruang arsip kantor tertata	BPKD Kab Klaten	BPKD Kab Klaten	1 ruang	1 ruang	20.000.000	35.000.000	15.000.000
4.04 - 4.4.0101 - 2.49	Pemeliharaan Panggung Baliho dan Spanduk	banyaknya titik panggung baliho/spanduk yang dipelihara	Jumlah titik panggung baliho/spanduk terpelihara	Kab Klaten	Kab Klaten	15 titik	15 titik	25.000.000	25.000.000	-
<b>4.04 - 4.4.0101 - 6</b>	<b>Program peningkatan pengembangan sistem pelaporan capaian kinerja dan keuangan</b>							<b>5.000.000</b>	<b>10.000.000</b>	<b>5.000.000</b>
4.04 - 4.4.0101 - 6.1	Penyusunan laporan capaian kinerja dan ikhtisar realisasi kinerja SKPD	banyaknya jenis dokumen	Jumlah jenis dokumen pelaporan capaian kinerja tersusun	BPKD Kab Klaten	BPKD Kab Klaten	1 dokumen	1 dokumen	5.000.000	10.000.000	5.000.000
<b>4.04 - 4.4.0101 - 15</b>	<b>Program peningkatan dan pengembangan pengelolaan keuangan daerah</b>							<b>12.445.200.000</b>	<b>15.341.556.000</b>	<b>2.896.356.000</b>
4.04 - 4.4.0101 - 15.2	Penyusunan standar satuan harga	banyaknya jenis dokumen	Jumlah jenis dokumen tersusun	BPKD Kab Klaten	BPKD Kab Klaten	2 dokumen	2 dokumen	275.000.000	325.000.000	50.000.000
4.04 - 4.4.0101 - 15.4	Penyusunan sistem dan prosedur pengelolaan keuangan daerah	banyaknya sisdur/SIM	Jumlah sisdur/SIM pengelolaan keuangan	BPKD Kab Klaten	BPKD Kab Klaten	1 SIM	2 SIM	420.000.000	969.700.000	549.700.000
4.04 - 4.4.0101 - 15.6	Penyusunan rancangan peraturan daerah tentang APBD	banyaknya jenis dokumen	Jumlah jenis dokumen perda tentang APBD tersusun	BPKD Kab Klaten	BPKD Kab Klaten	2 jenis dokumen	2 jenis dokumen	390.000.000	600.000.000	210.000.000
4.04 - 4.4.0101 - 15.7	Penyusunan rancangan peraturan KDH tentang penjabaran APBD	banyaknya jenis dokumen	Jumlah jenis dokumen KDH Penjabaran APBD tersusun	BPKD Kab Klaten	BPKD Kab Klaten	2 dokumen	2 dokumen	121.000.000	112.000.000	(9.000.000)
4.04 - 4.4.0101 - 15.8	Penyusunan rancangan peraturan daerah tentang perubahan APBD	banyaknya jenis dokumen	Jumlah jenis dokumen perda perubahan APBD tersusun	BPKD Kab Klaten	BPKD Kab Klaten	2 dokumen	2 dokumen	390.000.000	600.000.000	210.000.000
4.04 - 4.4.0101 - 15.9	Penyusunan rancangan peraturan KDH tentang Penjabaran Perubahan APBD	banyaknya jenis dokumen	Jumlah jenis dokumen Rancangan peraturan KDH penjabaran perubahan APBD tersusun	BPKD Kab Klaten	BPKD Kab Klaten	2 dokumen	2 dokumen	160.000.000	182.000.000	22.000.000
4.04 - 4.4.0101 - 15.10	Penyusunan rancangan peraturan daerah tentang pertanggungjawaban pelaksanaan APBD	banyaknya jenis dokumen	Jumlah jenis dokumen rancangan perda pertanggungjawaban pelaksanaan APBD tersusun	BPKD Kab Klaten	BPKD Kab Klaten	2 dokumen	2 dokumen	220.000.000	450.000.000	230.000.000
4.04 - 4.4.0101 - 15.11	Penyusunan rancangan peraturan KDH tentang penjabaran pertanggungjawaban pelaksanaan APBD	banyaknya jenis dokumen	Jumlah jenis dokumen rancangan peraturan KDH penjabaran pertanggungjawaban pelaksanaan APBD tersusun	BPKD Kab Klaten	BPKD Kab Klaten	2 dokumen	2 dokumen	170.000.000	170.000.000	-
4.04 - 4.4.0101 - 15.16	Peningkatan manajemen aset/barang daerah	frekuensi diklat/bintek	frekuensi diklat/bintek aset/barang daerah	Kab Klaten	Kab Klaten	12 kali	12 kali	900.000.000	800.000.000	(100.000.000)
4.04 - 4.4.0101 - 15.21	Penelitian DPA-SKPD	banyaknya DPA	Jumlah DPA SKPD di teliti	BPKD Kab Klaten	BPKD Kab Klaten	171 dokumen	171 dokumen	66.000.000	85.000.000	19.000.000
4.04 - 4.4.0101 - 15.22	Penelitian DPA-SKPD Perubahan	banyaknya DPA SKPD	Jumlah DPA SKPD Perubahan di teliti	BPKD Kab Klaten	BPKD Kab Klaten	171 dokumen	171 dokumen	66.000.000	85.000.000	19.000.000



Kode	Urusan/Bidang Urusan Pemerintahan Daerah Dan Program/Kegiatan	Indikator Kinerja Program/Kegiatan		Rencana Tahun 2019						
		Sebelum Perubahan	Sesudah Perubahan	Lokasi		Target Capaian Kinerja		Pagu Indikatif		
				Sebelum Perubahan	Sesudah Perubahan	Sebelum Perubahan	Sesudah Perubahan	Sebelum Perubahan	Sesudah Perubahan	Bertambah/ (Berkurang)
1	2	3	4	5	6	7	8	9	10	11
4.04 - 4.4.0101 - 15.23	Penyusunan Surat Penyediaan Dana.	banyaknya bendel SPD	Jumlah bendel Surat Penyedia Dana	BPKD Kab Klaten	BPKD Kab Klaten	1.000 bendel	1.000 bendel	35.000.000	30.000.000	(5.000.000)
4.04 - 4.4.0101 - 15.27	Penyusunan Anggaran Kas Pemerintah Daerah	banyaknya dokumen	Jumlah dokumen anggaran kas tersusun	BPKD Kab Klaten	BPKD Kab Klaten	61 bendel	61 bendel	30.000.000	25.000.000	(5.000.000)
4.04 - 4.4.0101 - 15.28	Penerbitan SP2D	banyaknya bendel SP2D	Jumlah bendel SP2D terbit	BPKD Kab Klaten	BPKD Kab Klaten	8.000 bendel	8.000 bendel	300.000.000	300.000.000	-
4.04 - 4.4.0101 - 15.29	Pengelolaan Administrasi Kasda	frekuensi pengelolaan	Jumlah frekuensi pengelolaan Administrasi kasda	BPKD Kab Klaten	BPKD Kab Klaten	12 kali	12 kali	135.000.000	143.000.000	8.000.000
4.04 - 4.4.0101 - 15.30	Pengelolaan Administrasi Gaji	banyaknya daftar gaji	Jumlah daftar gaji terkelola	BPKD Kab Klaten	BPKD Kab Klaten	72.000 bendel	65.000 bendel	250.000.000	250.000.000	-
4.04 - 4.4.0101 - 15.31	Pendataan Pajak Daerah	frekuensi pendataan	Jumlah frekuensi pendataan pajak daerah	Kab Klaten	Kab Klaten	12 kali	12 kali	260.000.000	600.000.000	340.000.000
4.04 - 4.4.0101 - 15.32	Pemutakhiran Data Pajak Daerah	frekuensi update data	frekuensi update data pajak daerah	BPKD Kab Klaten	BPKD Kab Klaten	12 bulan	12 bulan	215.000.000	220.000.000	5.000.000
4.04 - 4.4.0101 - 15.33	Operasional Pencetakan Ketetapan Pajak Daerah	banyaknya SPPT dan SKPD	Jumlah SPPT dan SKPD tercetak	BPKD Kab Klaten	BPKD Kab Klaten	635.000 lembar	635.000 lembar	425.000.000	425.000.000	-
4.04 - 4.4.0101 - 15.34	Penyuluhan Pendapatan Daerah (Pajak dan PBB)	frekuensi penyuluhan	frekuensi penyuluhan pajak dan PBB	Kab Klaten	Kab Klaten	12 kali	12 kali	100.000.000	80.000.000	(20.000.000)
4.04 - 4.4.0101 - 15.35	Pemungutan pajak daerah	frekuensi pemungutan	frekuensi pemungutan pajak daerah	Kab Klaten	Kab Klaten	12 kali	12 kali	80.000.000	80.000.000	-
4.04 - 4.4.0101 - 15.36	Pemeriksaan Pajak Daerah	frekuensi pemeriksaan	frekuensi pemeriksaan Pajak Daerah	Kab Klaten	Kab Klaten	12 kali	12 kali	50.000.000	150.000.000	100.000.000
4.04 - 4.4.0101 - 15.37	Penyampaian Ketetapan Pajak Daerah	frekuensi penyampaian ketetapan pajak daerah	frekuensi penyampaian ketetapan pajak daerah	Kab Klaten	Kab Klaten	12 kali	12 kali	210.000.000	150.000.000	(60.000.000)
4.04 - 4.4.0101 - 15.38	Intensifikasi Pendapatan Asli Daerah	banyaknya cetakan STTS	Jumlah STTS tercetak	BPKD Kab Klaten	BPKD Kab Klaten	9.160 lembar	9.160 lembar	1.045.000.000	800.000.000	(245.000.000)
4.04 - 4.4.0101 - 15.39	Pemberian Penghargaan Pajak Daerah	banyaknya jenis hadiah	Jumlah jenis hadiah terbeli	BPKD Kab Klaten	BPKD Kab Klaten	7 jenis	7 jenis	1.008.200.000	850.000.000	(158.200.000)
4.04 - 4.4.0101 - 15.40	Pembinaan Bendahara Pengeluaran SKPD	frekuensi pembinaan	frekuensi pembinaan bendahara Bendahara Pengeluaran SKPD	BPKD Kab Klaten	BPKD Kab Klaten	2 kali	2 kali	170.000.000	270.000.000	100.000.000
4.04 - 4.4.0101 - 15.42	Penertiban Pemasangan dan Penempatan Reklame	frekuensi penertiban	frekuensi penertiban Pemasangan dan Penempatan Reklame	Kab Klaten	Kab Klaten	48 kali	48 kali	50.000.000	50.000.000	-
4.04 - 4.4.0101 - 15.43	Penyusunan Pedoman Teknis Pengelolaan Keuangan Daerah	banyaknya peraturan bupati	Jumlah peraturan bupati / perda tersusun	BPKD Kab Klaten	BPKD Kab Klaten	2 dokumen	4 dokumen	60.000.000	190.000.000	130.000.000
4.04 - 4.4.0101 - 15.44	Sosialisasi Pedoman Teknis Pengelolaan Keuangan Daerah	frekuensi rapat/sosialisasi	frekuensi rapat/sosialisasi terlaksana	BPKD Kab Klaten	BPKD Kab Klaten	2 kali	2 kali	50.000.000	50.000.000	-
4.04 - 4.4.0101 - 15.45	Koordinasi Pengelolaan Pendapatan Daerah	frekuensi rapat koordinasi	frekuensi rapat koordinasi terlaksana	BPKD Kab Klaten	BPKD Kab Klaten	12 kali	12 kali	140.000.000	140.000.000	-
4.04 - 4.4.0101 - 15.46	Pengelolaan TPTGR Kabupaten Klaten	frekuensi pengelolaan	frekuensi pengelolaan TPTGR	BPKD Kab Klaten	BPKD Kab Klaten	12 kali	12 kali	55.000.000	120.000.000	65.000.000
4.04 - 4.4.0101 - 15.47	Rekonsiliasi Aset Daerah	banyaknya unit pengelola barang (UPB)	Jumlah unit pengelola barang (UPB)	Kab Klaten	Kab Klaten	101 unit	891 unit	200.000.000	484.100.000	284.100.000
4.04 - 4.4.0101 - 15.48	Pengelolaan Aset Daerah	banyaknya Unit Pengelola Barang (UPB)	Jumlah Unit Pengelola Barang (UPB)	Kab Klaten	Kab Klaten	404 unit	891 unit	1.980.000.000	1.517.066.000	(462.934.000)
4.04 - 4.4.0101 - 15.49	Sertifikasi Aset Pemerintah Kabupaten Klaten	banyaknya sertifikat tanah	Jumlah sertifikat tanah	Kab Klaten	Kab Klaten	5 sertifikat	5 sertifikat	200.000.000	600.000.000	400.000.000
4.04 - 4.4.0101 - 15.50	Pembayaran SPPT PBB Aset Pemerintah Daerah	banyaknya SPPT PBB	Jumlah SPPT PBB terbayar	BPKD Kab Klaten	BPKD Kab Klaten	244 lembar	244 lembar	40.000.000	40.000.000	-
4.04 - 4.4.0101 - 15.51	Operasional Sistem dan Prosedur SIMPATDA	banyaknya aplikasi (SIM)	Jumlah aplikasi (SIM)	BPKD Kab Klaten	BPKD Kab Klaten	1 aplikasi	1 aplikasi	50.000.000	50.000.000	-

Kode	Urusan/Bidang Urusan Pemerintahan Daerah Dan Program/Kegiatan	Indikator Kinerja Program/Kegiatan		Rencana Tahun 2019						
				Lokasi		Target Capaian Kinerja		Pagu Indikatif		
		Sebelum Perubahan	Sesudah Perubahan	Sebelum Perubahan	Sesudah Perubahan	Sebelum Perubahan	Sesudah Perubahan	Sebelum Perubahan	Sesudah Perubahan	Bertambah/ (Berkurang)
1	2	3	4	5	6	7	8	9	10	11
4.04 - 4.4.0101 - 15.52	Pembinaan Pengelolaan Aset Daerah	banyaknya pengurus barang	Jumlah pengurus barang terbina	BPKD Kab Klaten	BPKD Kab Klaten	218 pengurus barang	891 pengurus barang	760.000.000	928.690.000	168.690.000
4.04 - 4.4.0101 - 15.54	Penyusunan Laporan Semester dan Prognosis Daerah	banyaknya jenis dokumen	Jumlah jenis dokumen Laporan Semester dan Prognosis Daerah tersusun	BPKD Kab Klaten	BPKD Kab Klaten	2 dokumen	2 dokumen	100.000.000	100.000.000	-
4.04 - 4.4.0101 - 15.55	Penyusunan Sistem dan Prosedur Pengelolaan Benda Berharga	banyaknya aplikasi (SIM)	Jumlah aplikasi (SIM) pengelolaan Benda Berharga	BPKD Kab Klaten	BPKD Kab Klaten	1 aplikasi	1 aplikasi	120.000.000	150.000.000	30.000.000
4.04 - 4.4.0101 - 15.58	Koordinasi Pengelolaan Keuangan Daerah	frekuensi pengelolaan	frekuensi Koordinasi pengelolaan keuangan daerah terlaksana	BPKD Kab Klaten	BPKD Kab Klaten	12 kali	12 kali	440.000.000	250.000.000	(190.000.000)
4.04 - 4.4.0101 - 15.59	Penyusunan Dokumen Kebutuhan Barang Milik Daerah (DK-BMD) dan Dokumen Kebutuhan Pemeliharaan Barang Milik Daerah (DKP-BMD)	banyaknya buku	Jumlah buku yang di hasilkan	BPKD Kab Klaten	BPKD Kab Klaten	300 buku	300 buku	150.000.000	150.000.000	-
4.04 - 4.4.0101 - 15.60	Pengelolaan Piutang Pajak Daerah	frekuensi koordinasi	frekuensi koordinasi Pengelolaan piutang pajak daerah terlaksana	Kab Klaten	Kab Klaten	12 kali	12 kali	100.000.000	80.000.000	(20.000.000)
4.04 - 4.4.0101 - 15.61	Penyusunan Raperda Pokok-pokok Pengelolaan Keuangan Daerah	banyaknya jenis dokumen		BPKD Kab Klaten		1 dokumen		100.000.000	-	(100.000.000)
4.04 - 4.4.0101 - 15.64	Pengelolaan Data Keuangan Daerah	frekuensi pengelolaan	Jumlah frekuensi pengelolaan data keuangan daerah	BPKD Kab Klaten	BPKD Kab Klaten	12 kali	12 kali	55.000.000	90.000.000	35.000.000
4.04 - 4.4.0101 - 15.65	Pengembangan Sistem dan Prosedur Pengelolaan Pendapatan Daerah	jumlah aplikasi	jumlah aplikasi tersedia	BPKD Kab Klaten	BPKD Kab Klaten	2 aplikasi	2 aplikasi	100.000.000	450.000.000	350.000.000
4.04 - 4.4.0101 - 15.66	Monitoring Pengelolaan Pendapatan Asli Daerah	frekuensi monitoring	frekuensi monitoring pengelolaan PAD	Kab Klaten	Kab Klaten	12 kali	12 kali	204.000.000	150.000.000	(54.000.000)
4.04 - 4.4.0101 - 15.68	Pengadaan Tanah Pemerintah Daerah		Luas tanah yang terbeli		Kab. Klaten		350 M2	-	1.000.000.000	1.000.000.000
<b>JUMLAH</b>								<b>15.114.600.000</b>	<b>36.415.096.000</b>	<b>21.300.496.000</b>

**RENCANA PROGRAM DAN KEGIATAN  
PADA PERUBAHAN RENCANA KERJA PEMERINTAH DAERAH (RKPD)  
KABUPATEN KLATEN TAHUN 2019**

**PERANGKAT DAERAH : BADAN KEPEGAWAIAN, PENDIDIKAN DAN PELATIHAN DAERAH**

Kode	Urusan/Bidang Urusan Pemerintahan Daerah Dan Program/Kegiatan	Indikator Kinerja Program/Kegiatan		Rencana Tahun 2019						
		Sebelum Perubahan	Sesudah Perubahan	Lokasi		Target Capaian Kinerja		Pagu Indikatif		
				Sebelum Perubahan	Sesudah Perubahan	Sebelum Perubahan	Sesudah Perubahan	Sebelum Perubahan	Sesudah Perubahan	Bertambah/ (Berkurang)
1	2	3	4	5	6	7	8	9	10	11
4.03 - 4.5.0101 - 27	Program Peningkatan Kualitas Perencanaan	- Jumlah Dokumen Perencanaan Renstra PD disusun tepat waktu - Jumlah Dokumen Perencanaan Renja-PD disusun tepat waktu	- Jumlah Dokumen Perencanaan Renstra PD disusun tepat waktu - Jumlah Dokumen Perencanaan Renja-PD disusun tepat waktu			- 1 jenis dokumen - 2 jenis dokumen	- 1 jenis dokumen - 2 jenis dokumen	25.000.000	20.000.000	(5.000.000)
4.03 - 4.5.0101 - 27.2	Penyusunan dan evaluasi Rencana Kerja Perangkat Daerah	Jumlah Dokumen Yang Disusun dan Dievaluasi	Jumlah Dokumen Yang Disusun dan Dievaluasi	BKPPD	BKPPD	8 Dokumen (Renstra, Renja, Renja P, KUA-PPAS, RKA, RKA P, DPA, DPPA)	8 Dokumen (Renstra, Renja, Renja P, KUA-PPAS, RKA, RKA P, DPA, DPPA)	5.000.000	5.000.000	-
4.03 - 4.5.0101 - 27.3	Monitoring, evaluasi dan pengendalian Program/Kegiatan Perangkat Daerah	Jumlah Dokumen Perencanaan Renja-PD disusun tepat waktu	Jumlah Dokumen Perencanaan Renja-PD disusun tepat waktu	BKPPD	BKPPD	3 dokumen (Laporan Realisasi Fisik/Keuangan, Laporan Laba-laba dan LKJIP)	3 dokumen (Laporan Realisasi Fisik/Keuangan, Laporan Laba-laba dan LKJIP)	20.000.000	15.000.000	(5.000.000)
<b>4.05 - 4.5.0101 - 1</b>	<b>Program Pelayanan Administrasi Perkantoran</b>							<b>618.000.000</b>	<b>561.000.000</b>	<b>(57.000.000)</b>
4.05 - 4.5.0101 - 1.1	Penyediaan jasa surat menyurat	Jumlah surat menyurat terselesaikan	Jumlah surat terkirim	BKPPD	BKPPD	8.850 Surat	8.850 Surat	23.000.000	20.000.000	(3.000.000)
4.05 - 4.5.0101 - 1.10	Penyediaan alat tulis kantor	Jumlah Alat Tulis Kantor yang tersedia	Jumlah Alat Tulis Kantor yang tersedia	BKPPD	BKPPD	1 paket	71 paket	47.000.000	46.000.000	(1.000.000)
4.05 - 4.5.0101 - 1.11	Penyediaan barang cetakan dan penggandaan	Jumlah penyediaan Barang Cetak dan Penggandaan	Jumlah Jenis Cetak dan Penggandaan	BKPPD	BKPPD	1 paket (stop map logo, amplop, stop map arsip)	1 paket (stop map logo, amplop, stop map arsip, map takah)	56.000.000	80.000.000	24.000.000
4.05 - 4.5.0101 - 1.17	Penyediaan makanan dan minuman	Jumlah rakor dalam 1 tahun	Jumlah makanan dan minuman yang tersedia	BKPPD	BKPPD	50 kali	12 Bulan	92.000.000	115.000.000	23.000.000
4.05 - 4.5.0101 - 1.18	Rapat-rapat koordinasi dan konsultasi ke luar daerah	Jumlah perjalanan dinas Luar Daerah	Jumlah frekuensi perjalanan dinas Luar Daerah	BKPPD	BKPPD	12 bulan	12 bulan	350.000.000	250.000.000	(100.000.000)
4.05 - 4.5.0101 - 1.19	Rapat-rapat koordinasi dan konsultasi dalam daerah	Jumlah perjalanan dinas Dalam Daerah	Jumlah frekuensi perjalanan dinas Dalam Daerah	BKPPD	BKPPD	12 bulan	12 bulan	50.000.000	50.000.000	-
<b>4.05 - 4.5.0101 - 2</b>	<b>Program Peningkatan Sarana dan Prasarana Aparatur</b>							<b>265.500.000</b>	<b>277.000.000</b>	<b>11.500.000</b>
4.05 - 4.5.0101 - 2.7	Pengadaan perlengkapan gedung kantor	Jumlah Perlengkapan Gedung Kantor yang Diadakan	Jumlah Perlengkapan Gedung Kantor yang Dibeli	BKPPD	BKPPD	2 Unit (2 AC)	2 Unit	20.000.000	20.000.000	-
4.05 - 4.5.0101 - 2.9	Pengadaan peralatan gedung kantor	Jumlah Peralatan Gedung Kantor Yang tersedia	Jumlah Peralatan Gedung Kantor Yang Dibeli	BKPPD	BKPPD	5 Unit (5 PC)	7 Unit	50.000.000	80.000.000	30.000.000
4.05 - 4.5.0101 - 2.24	Pemeliharaan rutin/berkala kendaraan dinas/operasional	Jumlah Kendaraan Dinas/Operasional Yang Dipelihara	Jumlah Kendaraan Dinas/Operasional Yang Terpelihara	BKPPD	BKPPD	19 Unit (5 mobil dan 14 motor)	19 Unit	70.000.000	65.000.000	(5.000.000)

Kode	Urusan/Bidang Urusan Pemerintahan Daerah Dan Program/Kegiatan	Indikator Kinerja Program/Kegiatan		Rencana Tahun 2019						
				Lokasi		Target Capaian Kinerja		Pagu Indikatif		
		Sebelum Perubahan	Sesudah Perubahan	Sebelum Perubahan	Sesudah Perubahan	Sebelum Perubahan	Sesudah Perubahan	Sebelum Perubahan	Sesudah Perubahan	Bertambah/ (Berkurang)
1	2	3	4	5	6	7	8	9	10	11
4.05 - 4.5.0101 - 2.26	Pemeliharaan rutin/berkala perlengkapan gedung kantor	Jumlah Perlengkapan Gedung Kantor Yang Dipelihara	Jumlah Perlengkapan Gedung Kantor Yang Terpelihara	BKPPD	BKPPD	15 Unit (14 AC dan 1 mesin foto copy)	15 Unit	30.000.000	12.000.000	(18.000.000)
4.05 - 4.5.0101 - 2.28	Pemeliharaan rutin/berkala peralatan gedung kantor	Jumlah Peralatan kantor Yang Dipelihara	Jumlah Peralatan Gedung Kantor Yang Terpelihara	BKPPD	BKPPD	92 Unit ( PC, Laptop, printer, LCD Proyektor, LAN, TV dan server)	92 Unit	90.000.000	100.000.000	10.000.000
4.05 - 4.5.0101 - 2.29	Pemeliharaan rutin/berkala mebeleur	Jumlah Mebeleur Yang Dipelihara		BKPPD		1 Paket		5.500.000	-	(5.500.000)
<b>4.05 - 4.5.0101 - 6</b>	<b>Program peningkatan pengembangan sistem pelaporan capaian kinerja dan keuangan</b>							<b>5.000.000</b>	<b>5.000.000</b>	<b>-</b>
4.05 - 4.5.0101 - 6.1	Penyusunan laporan capaian kinerja dan ikhtisar realisasi kinerja SKPD	Jumlah dokumen laporan triwulan	Jumlah Dokumen Laporan Triwulan	BKPPD	BKPPD	4 dokumen	4 Dokumen	5.000.000	5.000.000	-
<b>4.05 - 4.5.0101 - 16</b>	<b>Program peningkatan kapasitas sumberdaya aparatur</b>							<b>5.790.000.000</b>	<b>11.725.000.000</b>	<b>5.935.000.000</b>
4.05 - 4.5.0101 - 16.1	Pendidikan dan pelatihan prajabatan bagi calon PNS Daerah	Jumlah CPNSD Yang Mengikuti Diklat	Jumlah CPNSD Yang Mengikuti Diklat	BKPPD	BKPPD	50 orang	675 orang	600.000.000	7.200.000.000	6.600.000.000
4.05 - 4.5.0101 - 16.2	Pendidikan dan pelatihan struktural bagi PNS Daerah	Jumlah Pejabat Struktural Yang Mengikuti DiklatPim	Jumlah Pejabat Struktural Yang Mengikuti DiklatPim	BKPPD	BKPPD	60 orang ( PIM II 5 orang , 15 PIM III, 40 PIM IV)	57 orang	1.850.000.000	2.050.000.000	200.000.000
4.05 - 4.5.0101 - 16.3	Pendidikan Manajemen Kepegawaian dan pelatihan teknis tugas dan fungsi bagi PNS Daerah	Jumlah PNS Yang Mengikuti Diklat Teknis di smua OPD	Jumlah PNS Yang Mengikuti Diklat Teknis di smua OPD	BKPPD	BKPPD	300 orang ASN	380 orang	1.600.000.000	2.025.000.000	425.000.000
4.05 - 4.5.0101 - 16.4	Pendidikan dan pelatihan fungsional bagi PNS Daerah	Jumlah pejabat pejabat fungsional yang mengikuti diklat fungsional	Jumlah pejabat fungsional yang mengikuti diklat fungsional		BKPPD	400 Pejabat Fungsional	40 Pejabat Fungsional	750.000.000	350.000.000	(400.000.000)
4.05 - 4.5.0101 - 16.8	Bimbingan Teknis Peraturan Perundangan-Undangn Kepegawaian	Jumlah PNS yang memahami Peraturan Perundang-undangan Kepegawaian	Jumlah PNS yang memahami Peraturan Perundang-undangan Kepegawaian		BKPPD	80 PNS	58 PNS	90.000.000	100.000.000	10.000.000
4.05 - 4.5.0101 - 16.14	Pendidikan dan Pelatihan Kepemimpinan Pemerintah Dalam Negeri	Jumlah Pejabat yang mengikuti diklat		BKPPD		15 Orang Pejabat Struktural		900.000.000	-	(900.000.000)
		Jumlah Pejabat yang mengikuti diklat		BKPPD		15 Orang Pejabat Struktural				
<b>4.05 - 4.5.0101 - 17</b>	<b>Program pembinaan dan pengembangan aparatur</b>							<b>3.993.000.000</b>	<b>5.700.000.000</b>	<b>1.707.000.000</b>
4.05 - 4.5.0101 - 17.2	Seleksi penerimaan calon PNS	Jumlah Formasi Pegawai yang di isi	Jumlah Formasi ASN		BKPPD	100 Formasi	1.427 Formasi	500.000.000	1.570.000.000	1.070.000.000
4.05 - 4.5.0101 - 17.3	Penempatan PNS	Jumlah PNS Yang Di Tempatkan (Mutasi)	Jumlah PNS Yang Di Tempatkan (Mutasi)	BKPPD	BKPPD	2.000 orang	2.000 orang	750.000.000	573.000.000	(177.000.000)
4.05 - 4.5.0101 - 17.5	Pengembangan sistem informasi kepegawaian daerah	Jumlah Aplikasi Yang Dibuat	Jumlah Aplikasi Yang Dibuat	BKPPD	BKPPD	6 Aplikasi (Sistem Pengembangan Karir, Promosi, Mutasi, Formasi, Aplikasi E-Kinerja dan Penilaian Kinerja)	3 Aplikasi	310.000.000	90.000.000	(220.000.000)
4.05 - 4.5.0101 - 17.8	Pemberian penghargaan bagi PNS yang berprestasi	Jumlah PNS Yang Mendapat Satya Lencana	Jumlah PNS Yang Mendapat Satya Lencana	BKPPD	BKPPD	75 orang	150 orang	23.000.000	22.000.000	(1.000.000)

Kode	Urusan/Bidang Urusan Pemerintahan Daerah Dan Program/Kegiatan	Indikator Kinerja Program/Kegiatan		Rencana Tahun 2019						
				Lokasi		Target Capaian Kinerja		Pagu Indikatif		
		Sebelum Perubahan	Sesudah Perubahan	Sebelum Perubahan	Sesudah Perubahan	Sebelum Perubahan	Sesudah Perubahan	Sebelum Perubahan	Sesudah Perubahan	Bertambah/ (Berkurang)
1	2	3	4	5	6	7	8	9	10	11
4.05 - 4.5.0101 - 17.9	Proses penanganan kasus-kasus pelanggaran disiplin PNS	Jumlah Kasus Yang Ditangani	Jumlah Kasus Yang Ditangani	BKPPD	BKPPD	32 Kasus	32 Kasus	120.000.000	100.000.000	(20.000.000)
4.05 - 4.5.0101 - 17.18	Monitoring dan Inspeksi Mendadak PNS	Jumlah Monitoring dan Sidak Yang Dilaksanakan	Jumlah OPD yang di Monitoring dan Sidak	BKPPD	BKPPD	55 OPD	55 OPD	50.000.000	40.000.000	(10.000.000)
4.05 - 4.5.0101 - 17.19	Pengelolaan Arsip Kepegawaian	Jumlah Arsip Yang Dikelola	Jumlah Arsip Yang Dikelola	BKPPD	BKPPD	2.500 File Arsip ASN	2.500 File Arsip ASN	80.000.000	135.000.000	55.000.000
4.05 - 4.5.0101 - 17.22	Penyelesaian administrasi tugas belajar, ijin belajar dan ijin gelar	Jumlah PNS Yang Menyelesaikan Tugas Belajar, Ijin Belajar dan Ijin Gelar	Jumlah PNS Yang Menyelesaikan Tugas Belajar, Ijin Belajar dan Ijin Gelar	BKPPD	BKPPD	290 orang	290 orang	75.000.000	75.000.000	-
4.05 - 4.5.0101 - 17.23	Pembekalan PNS yang akan memasuki purna tugas	Jumlah PNS Yang Mengikuti Pembekalan	Jumlah PNS Yang Mengikuti Pembekalan	BKPPD	BKPPD	40 orang	30 orang	220.000.000	120.000.000	(100.000.000)
4.05 - 4.5.0101 - 17.24	Pengiriman Ujian Dinas Kenaikan Pangkat	Jumlah PNS Yang Mengikuti Ujian Dinas Kenaikan Pangkat	Jumlah PNS Yang Mengikuti Ujian Dinas Kenaikan Pangkat	BKPPD	BKPPD	25 orang	25 orang	30.000.000	30.000.000	-
4.05 - 4.5.0101 - 17.25	Pengiriman Ujian Kenaikan Pangkat Penyesuaian Ijazah	Jumlah PNS Yang Mengikuti Ujian KP Penyesuaian Ijazah	Jumlah PNS Yang Mengikuti Ujian Kenaikan Pangkat Penyesuaian Ijazah	BKPPD	BKPPD	50 orang	50 orang	45.000.000	45.000.000	-
4.05 - 4.5.0101 - 17.26	Penyelesaian Kenaikan Pangkat PNS Satu Atap	Jumlah SK Kenaikan Pangkat	Jumlah SK Kenaikan Pangkat	BKPPD	BKPPD	1.300 orang	1.300 orang	175.000.000	130.000.000	(45.000.000)
4.05 - 4.5.0101 - 17.27	Penyelesaian Surat Keputusan Pensiun PNS	Jumlah PNS Yang Pensiun	Jumlah PNS Yang Pensiun	BKPPD	BKPPD	750 orang	750 orang	75.000.000	90.000.000	15.000.000
4.05 - 4.5.0101 - 17.28	Pengangkatan CPNS ke PNS	Jumlah CPNS yang diangkat ke PNS, penjarangan gaji, sumpah janji SK gaji berkala tepat waktu	Jumlah CPNS yang diangkat ke PNS, penjarangan gaji, sumpah janji SK gaji berkala tepat waktu		BKPPD	2.500 SK	2.500 SK	65.000.000	65.000.000	-
4.05 - 4.5.0101 - 17.31	Penyelesaian Laporan Harta Kekayaan Pejabat Negara	Jumlah Penyelenggara Negara Yang Melaporkan Harta Kekayaan	Jumlah Penyelenggara Negara Yang Melaporkan Harta Kekayaan	BKPPD	BKPPD	450 Dokumen	450 Dokumen	150.000.000	75.000.000	(75.000.000)
4.05 - 4.5.0101 - 17.32	Penyelesaian Administrasi Umum Kepegawaian	Jumlah Kartu Identitas Kepegawaian Yang Diterbitkan	Jumlah Dokumen Kepegawaian Yang Diterbitkan	BKPPD	BKPPD	260 Kartu	260 Dokumen	40.000.000	40.000.000	-
4.05 - 4.5.0101 - 17.33	Evaluasi Kinerja Pegawai	jumlah PNS yang dinilai	jumlah OPD yang dievaluasi		BKPPD	10.591 Orang PNS	55 OPD	75.000.000	370.000.000	295.000.000
4.05 - 4.5.0101 - 17.34	Pemutakhiran Data Kepegawaian	Jumlah Data PNS Yang Dimutakhirkan	Jumlah Data PNS Yang Dimutakhirkan	BKPPD	BKPPD	9.800 Data	10.500 Data	160.000.000	605.000.000	445.000.000
4.05 - 4.5.0101 - 17.35	Penyusunan Formasi Kepegawaian	Jumlah Laporan Formasi Kepegawaian	Jumlah Formasi	BKPPD	BKPPD	1 dokumen	1.427 Formasi	50.000.000	75.000.000	25.000.000
4.05 - 4.5.0101 - 17.36	Pengembangan dan Pembinaan Jabatan Fungsional	Jumlah jabatan fungsional yang dibina 7036 orang dan naik jabatan 250 orang serta koordinasi 4 kali	Jumlah Laporan Jabatan Fungsional	BKPPD	BKPPD	1 Laporan	1 Laporan	100.000.000	125.000.000	25.000.000
4.05 - 4.5.0101 - 17.37	Penyelenggaraan Uji Kompetensi Jabatan	Jumlah PNS yang mengikuti uji kompetensi jabatan	Jumlah PNS yang mengikuti uji kompetensi jabatan		BKPPD	350 PNS	350 PNS	900.000.000	1.325.000.000	425.000.000
<b>JUMLAH</b>								<b>10.696.500.000</b>	<b>18.288.000.000</b>	<b>7.591.500.000</b>

Mengesahkan  
Salinan/Foto copy Sesuai dengan Aslinya  
a.n BUPATI KLATEN  
SEKRETARIS DAERAH  
u.b  
KEPALA BAGIAN HUKUM  
Cap

ttd  
Luciana Rina Damayanti, SIP, MM  
Pembina Tingkat I  
NIP: 19710724 199003 2 001

BUPATI KLATEN,  
Cap  
ttd

SRI MULYANI