


Cara membuat akun di SP4N-LAPOR!



Cara membuat akun di SP4N-LAPOR!

1) Buka website www.lapor.go.id

The screenshot displays the LAPOR! website interface. At the top left is the LAPOR! logo, followed by navigation links for 'TENTANG LAPOR!' and 'STATISTIK'. On the top right, there are 'MASUK' and 'DAFTAR' buttons. The main heading reads 'Layanan Aspirasi dan Pengaduan Online Rakyat' with the subtitle 'Sampaikan laporan Anda langsung kepada instansi pemerintah berwenang'. A central form titled 'Sampaikan Laporan Anda' is shown, featuring three radio button options for report classification: 'PENGADUAN' (selected), 'ASPIRASI', and 'PERMINTAAN INFORMASI'. Below these options is a note: 'Perhatikan Cara Menyampaikan Pengaduan Yang Baik dan Benar' with a help icon. The form includes two input fields: 'Ketik Judul Laporan Anda *' and 'Ketik Isi Laporan Anda *'.

2) Sampaikan laporan Anda, lalu klik tombol **LAPOR!**

Sampaikan Laporan Anda

Pilih Klasifikasi Laporan

PENGADUAN

ASPIRASI

PERMINTAAN INFORMASI

Perhatikan Cara Menyampaikan Pengaduan Yang Baik dan Benar 

Ketik Judul Laporan Anda *


Ketik Isi Laporan Anda *

Pilih Tanggal Kejadian * 

Ketik Lokasi Kejadian * 

Ketik Instansi Tujuan 

Pilih Kategori Laporan Anda 

 Upload Lampiran

Anonim Rahasia

LAPOR!

3) Isi identitas hingga akhir lalu klik tombol **DAFTAR**

Ketik Laporan Isi identitas Selesai

Laporan Anda:

Sudah punya akun? [Login Sekarang](#)

Gunakan Akun Media Sosial Anda

f FACEBOOK **t TWITTER**

G GOOGLE

NIK
Nomor Induk Kependudukan (KTP)

Nama Lengkap *
Nama Lengkap

Tempat Tinggal Saat Ini *
Ketik Tempat Tinggal Saat Ini

Tanggal Lahir *
Pilih Tanggal Lahir

Jenis Kelamin *
Pilih Jenis Kelamin

No. Telp Aktif *
Minimal 8-14 Angka

Pekerjaan *
Pilih Pekerjaan

Penyandang Disabilitas?
Pilih Status

Username *
Username

Email *
lapor@contoh.com

Password *
Minimal 8 karakter & berisi alfanumerik

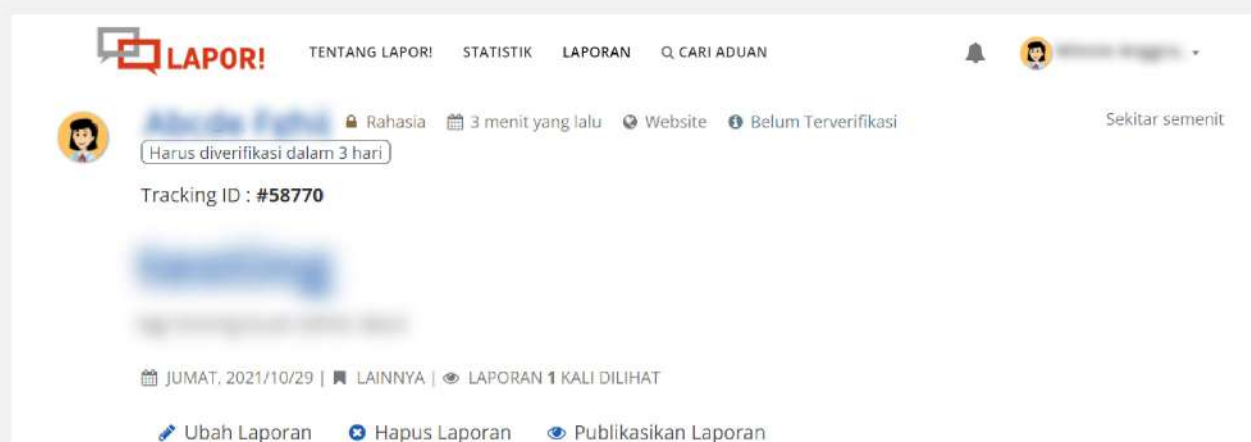
Password Confirmation *
Minimal 8 karakter & berisi alfanumerik

Apakah Anda ingin menambahkan pihak yang dapat dikonfirmasi?

Saya telah membaca dan menyetujui Syarat dan Ketentuan Layanan

DAFTAR

4) Akun berhasil dibuat dan laporan sukses terkirim



Apabila mengalami kesulitan ketika mendaftar, pastikan:

- Seluruh **kolom yang wajib diisi** sudah terisi
- **Username** belum dipakai
- **E-mail dan nomor telepon aktif** belum dipakai mendaftar akun LAPOR! sebelumnya
- **Password** minimal 8 karakter alfanumerik
- Telah mencentang kolom yang menyatakan **sudah membaca dan menyetujui Syarat & Ketentuan Layanan**

