

PROFIL KESEHATAN TAHUN 2021

DINAS KESEHATAN KABUPATEN KLATEN



KATA PENGANTAR

Puji syukur kami panjatkan kehadiran Allah SWT atas Rahmat dan Hidayah-Nya sehingga Buku Profil Kesehatan Kabupaten Klaten Tahun 2021 dapat diselesaikan dan diterbitkan. Buku Profil Kesehatan ini merupakan keluaran Dinas Kesehatan Kabupaten Klaten dan merupakan sarana untuk memantau dan mengevaluasi pencapaian pembangunan kesehatan di Kabupaten Klaten Tahun 2021. Tahun 2021 ini adalah tahun berat bagi Dunia Kesehatan, dikarenakan kasus Covid-19 yang semakin menyebar dan banyak korban jiwa, meskipun kebanyakan yang meninggal adalah dengan penyakit penyerta / komorbid. Namun demikian Tahun ini Pemerintah telah mencanangkan vaksinasi sebagai usaha untuk mengakhiri Pandemi.

Buku Profil Kesehatan ini memuat tentang data-data yang berasal dari pengelola program kegiatan di lingkungan Dinas Kesehatan Kabupaten Klaten dan institusi lain yang memiliki data terkait bidang kesehatan Tahun 2021. Data-data tersebut memuat Indikator Kinerja dari Standar Pelayanan Minimal (SPM) Bidang Kesehatan serta data terkonfirmasi covid-19 Tahun 2021.

Buku Profil Kesehatan ini juga disajikan dalam bentuk buku dan softfile yang dapat diunduh di website www.dinkes.klaten.go.id. Publikasi buku Profil kesehatan ini diharapkan dapat bermanfaat bagi semua pihak serta berkontribusi secara positif bagi pembangunan kesehatan di Kabupaten Klaten.

Terima Kasih kami ucapkan atas kerjasama yang baik dari semua pihak yang telah berkontribusi dalam penyusunan Buku Profil Kesehatan ini. Saran dan kritik yang bermanfaat kami harapkan dalam penyempurnaan penyusunan Buku Profil Kesehatan ini ditahun berikutnya.

Klaten, 21 Februari 2022

Kepala Dinas Kesehatan
Kabupaten Klaten

dr. CAHYONO WIDODO, M.Kes

Pembina Tk. I

NIP. 19670210 199603 1 006

DAFTAR ISI

KATA PENGANTAR.....	i
DAFTAR ISI.....	ii
DAFTAR GAMBAR.....	v
DAFTAR TABEL.....	vii
BAB I PENDAHULUAN.....	1
A. Latar Belakang.....	1
B. Maksud dan Tujuan.....	2
C. Sistematika Penyajian.....	3
BAB II GAMBARAN UMUM.....	5
A. Keadaan Geografi.....	5
B. Keadaan Penduduk.....	6
1. Pertumbuhan dan Kepadatan Penduduk.....	6
2. Angka Beban Tanggungan.....	7
3. Sex Ratio Penduduk.....	7
4. Struktur Penduduk Menurut Golongan Umur.....	8
C. Pembangunan Kesehatan Kabupaten Klaten.....	10
1. Dasar.....	10
2. Visi.....	12
3. Misi.....	12
4. Tujuan dan Sasaran.....	12
5. Arah Kebijakan dan Strategi.....	13
6. Program dan Kegiatan.....	13
BAB III SITUASI DERAJAT KESEHATAN.....	18
A. Angka Kematian.....	18
1. Angka Kematian Bayi (AKB).....	19
2. Angka Kematian Anak Balita dan Angka Kematian Balita.....	20
3. Angka Kematian Ibu (AKI).....	21
B. Angka Kesakitan.....	23
1. Angka <i>Accute Flaccid Paralysis</i> (AFP).....	23

2. Angka Kesembuhan Penderita TB Paru BTA(+)	25
3. Kasus Pneumonia pada Balita	26
4. Kasus HIV/AIDS	27
5. Kasus Penyakit Diare	28
6. Kasus Penyakit Kusta	29
7. Kasus Penyakit Syphilis	31
8. Penyakit Tidak Menular	31
9. Kasus Penyakit Demam Berdarah Dengue (DBD)	38
10. Kasus Penyakit Malaria	39
11. Kasus Penyakit Filariasis	40
12. Kejadian Luar Biasa (KLB)	40
13. Corona Virus Deseases (Covid-19)	40
C. Keadaan Gizi	42
BAB IV SITUASI UPAYA KESEHATAN	48
A. Pelayanan Kesehatan Dasar	48
1. Pelayanan Kesehatan Ibu dan Anak	48
a. Pelayanan Kesehatan Antenatal	48
b. Pertolongan Persalinan	52
c. Pelayanan Kesehatan Ibu Nifas	53
d. Cakupan Pemberian Vitamin A pada Ibu Nifas	55
e. Cakupan Komplikasi Kebidanan Ditangani	55
f. Penanganan Neonatal Komplikasi	56
g. Persentase Bayi Berat Badan Lahir Rendah	57
h. Pelayanan Kesehatan Neonatus	58
i. Pelayanan Kesehatan Bayi	59
j. Pelayanan Kesehatan Anak Balita	60
k. Persentase Cakupan Imunisasi TT pada Ibu Hamil dan WUS	62
l. Persentase Peserta KB Aktif Menurut Jenis Kontrasepsi	62
m. Cakupan dan Persentase Peserta KB Pasca Persalinan Menurut Jenis Kontrasepsi	64
n. Persentase Bayi yang Mendapat ASI Eksklusif	66
o. Cakupan Pemberian Vitamin A pada Bayi dan Anak Balita	67

p. Cakupan Baduta Ditimbang.....	68
q. Imunisasi.....	69
r. Cakupan Desa/Kelurahan UCI.....	70
2. Pemanfaatan Sarana Pelayanan Kesehatan Dasar	70
B. Pelayanan Kesehatan Khusus.....	71
1. Sarana Kesehatan dengan Kemampuan Gawat Darurat	71
2. Sarana Pelayanan Kesehatan Menurut Kemampuan Labkes	71
3. Penjaringan Kesehatan Siswa SD dan setingkat	71
4. Pelayanan Kunjungan Gangguan Jiwa.....	72
5. Pelayanan Kesehatan Gigi dan Mulut di Puskesmas dan Anak SD/Setingkat.....	73
C. Upaya Kesehatan Lingkungan.....	73
1. Sarana Air Minum yang dilaksanakan Pengawasan.....	74
2. Penduduk dengan Akses terhadap Fasilitas Sanitasi yang Layak (Jamban Sehat)	74
3. Sanitasi Total Berbasis Masyarakat Desa	75
4. Tempat-Tempat Umum (TTU) Memenuhi Syarat.....	76
5. Tempat Pengelolaan Makanan Menurut Status Higiene Sanitasi	77
D. Perilaku Hidup Masyarakat.....	78
1. Perilaku Hidup Bersih dan Sehat (PHBS)	78
2. Upaya Kesehatan Bersumberdaya Masyarakat (UKBM)	80
BAB V SITUASI SUMBER DAYA KESEHATAN	82
A. Tenaga Kesehatan.....	82
B. Sarana Kesehatan	83
C. Pembiayaan Kesehatan	85
BAB VI KESIMPULAN & PENUTUP.....	86

DAFTAR GAMBAR

Gambar 2.1	Peta Administrasi Kabupaten Klaten.....	5
Gambar 2.2	Sex Ratio Penduduk di Kabupaten Klaten Tahun 2021.....	8
Gambar 3.1	Angka Kematian Bayi Kabupaten Klaten Tahun 2016-2021.....	19
Gambar 3.2	Angka Kematian Anak Balita Kabupaten Klaten 2016-2021.....	21
Gambar 3.3	Angka Kematian Ibu Kabupaten Klaten Tahun 2016-2021.....	22
Gambar 3.4	Proporsi Kematian Ibu di Kabupaten Klaten Tahun 2021.....	23
Gambar 3.5	Target dan Kasus AFP di Kabupaten Klaten 2014-2021.....	24
Gambar 3.6	Kasus TB BTA (+) Dibanding Seluruh Kasus TB di Kabupaten Klaten.....	25
Gambar 3.7	Trend Kasus Pneumonia pada Balita di Kabupaten Klaten.....	26
Gambar 3.8	Trend Kasus HIV, AIDS dan Angka Kematian.....	28
Gambar 3.9	Cakupan dan Target Kasus Diare pada Semua Umur.....	29
Gambar 3.10	Perkembangan Kasus Kusta PB dan MB di Kabupaten Klaten...	30
Gambar 3.11	Perkembangan Kasus IR dan CFR DBD Kabupaten Klaten.....	38
Gambar 3.12	Kasus Covid-19 Tahun 2020-2021.....	42
Gambar 3.13	Cakupan Tingkat Partisipasi Masyarakat di Kabupaten Klaten Tahun 2017-2021.....	45
Gambar 3.14	Persentase Jumlah Balita Bawah Garis Merah (BGM) Tahun 2017-2021 Di Kabupaten Klaten.....	46
Gambar 3.15	Jumlah Sisa Kasus Balita Gizi Buruk Ditemukan dan Mendapat Perawatan Tahun 2017-2021 di Kabupaten Klaten.....	47
Gambar 4.1	Cakupan Pelayanan Kesehatan Ibu Hamil K1 dan K4.....	50
Gambar 4.2	Cakupan Pelayanan Kunjungan Ibu Hamil K1 dan Pemberian Fe1 Tahun 2016-2021.....	51
Gambar 4.3	Cakupan Pelayanan Kunjungan Ibu Hamil K4 dan Pemberian Tablet Fe3 Tahun 2016-2021.....	52
Gambar 4.4	Cakupan Persalinan oleh Tenaga Kesehatan di Kabupaten Klaten	53
Gambar 4.5	Cakupan Kunjungan Nifas (KF Lengkap) di Kabupaten Klaten	

	Tahun 2016-2021.....	54
Gambar 4.6	Cakupan Penanganan Komplikasi Neonatus	56
Gambar 4.7	Cakupan Kunjungan Neonatus di Kabupaten Klaten.....	59
Gambar 4.8	Cakupan Pelayanan Kunjungan Bayi di Kabupaten Klaten.....	60
Gambar 4.9	Cakupan Pelayanan Kesehatan Anak Balita	61
Gambar 4.10	Persentase Peserta KB Aktif di Kabupaten Klaten	64
Gambar 4.11	Cakupan dan Prosentase Peserta KB Pasca Persalinan menurut alat kontrasepsi Tahun 2021.....	65
Gambar 4.12	Cakupan ASI Eksklusif di Kabupaten Klaten	67
Gambar 4.13	Cakupan Pemberian Vitamin A pada Bayi dan Balita Tahun 2017 - 2021.....	68
Gambar 4.14	Prosentase Penduduk dengan Akses terhadap Fasilitas Sanitasi yang Layak (Jamban sehat) di Kabupaten Klaten 2017-2021.....	75
Gambar 4.15	Prosentase Tempat Pengelolaan Makanan Memenuhi Syarat di Kabupaten Klaten Tahun 2018-2021.....	78

DAFTAR TABEL

- Tabel 1 Luas Wilayah, Jumlah Desa/Kelurahan, Jumlah Penduduk, Jumlah Rumah Tangga, dan Kepadatan Penduduk Menurut Kecamatan
- Tabel 2 Jumlah Penduduk Menurut Jenis Kelamin dan Kelompok Umur
- Tabel 3 Penduduk Berumur 15 Tahun Ke Atas yang Melek Huruf dan Ijazah Tertinggi yang Diperoleh Menurut Jenis Kelamin
- Tabel 4 Jumlah Fasilitas Pelayanan Kesehatan Menurut Kepemilikan
- Tabel 5 Jumlah Kunjungan Pasien Baru Rawat Jalan, Rawat Inap dan Kunjungan Gangguan Jiwa di Sarana Pelayanan Kesehatan
- Tabel 6 Presentase Rumah Sakit dengan Kemampuan Pelayanan Gawat Darurat (Gadar) Level 1
- Tabel 7 Angka Kematian Pasien di Rumah Sakit
- Tabel 8 Indikator Kinerja Pelayanan di Rumah Sakit
- Tabel 9 Presentase Puskesmas dengan Ketersediaan Obat dan Vaksin Esensial
- Tabel 10 Jumlah Posyandu dan Posbindu PTM Menurut Kecamatan dan Puskesmas
- Tabel 11 Jumlah Tenaga Medis di Fasilitas Kesehatan
- Tabel 12 Jumlah Tenaga Keperawatan dan Kebidanan di Fasilitas Kesehatan
- Tabel 13 Jumlah Tenaga Kesehatan Masyarakat, Kesehatan Lingkungan dan Gizi di Fasilitas Kesehatan
- Tabel 14 Jumlah Tenaga Teknik Biomedika, Keterampilan Fisik dan Keteknikan Medik di Fasilitas Kesehatan
- Tabel 15 Jumlah Tenaga Kefarmasian di Fasilitas Kesehatan
- Tabel 16 Jumlah Tenaga Penunjang/Pendukung Kesehatan di Fasilitas Kesehatan
- Tabel 17 Cakupan Jaminan Kesehatan Penduduk Menurut Jenis Jaminan
- Tabel 18 Presentase Desa yang Memanfaatkan Dana Desa untuk Kesehatan menurut Kecamatan dan Puskesmas
- Tabel 19 Alokasi Anggaran Kesehatan

- Tabel 20 Jumlah Kelahiran Menurut Jenis Kelamin, Kecamatan dan Puskesmas
- Tabel 21 Jumlah Kematian Ibu Menurut Kelompok Umur, Kecamatan dan Puskesmas
- Tabel 22 Jumlah Kematian Ibu Menurut Penyebab, Kecamatan dan Puskesmas
- Tabel 23 Cakupan Pelayanan Kesehatan pada Ibu Hamil, Ibu Bersalin dan Ibu Nifas Menurut Kecamatan dan Puskesmas
- Tabel 24 Cakupan Imunisasi Td pada Ibu Hamil Menurut Kecamatan dan Puskesmas
- Tabel 25 Presentase Cakupan Imunisasi Td pada Wanita Usia Subur yang Tidak Hamil Menurut Kecamatan dan Puskesmas
- Tabel 26 Presentase Cakupan Imunisasi Td pada Wanita Usia Subur (hamil dan tidak hamil) Menurut Kecamatan, dan Puskesmas
- Tabel 27 Jumlah Ibu Hamil yang Mendapatkan Tablet Tambah Darah (TTD) Menurut Kecamatan dan Puskesmas
- Tabel 28 Peserta KB Aktif Menurut Jenis Kontrasepsi, Kecamatan, dan Puskesmas
- Tabel 29 Cakupan dan Proporsi Peserta KB Pasca Persalinan Menurut Jenis Kontrasepsi, Kecamatan, dan Puskesmas
- Tabel 30 Jumlah dan Presentase Penanganan Komplikasi Kebidanan dan Komplikasi Neonatal menurut Jenis Kelamin, Kecamatan dan Puskesmas
- Tabel 31 Jumlah Kematian Neonatal, Bayi, dan Balita Menurut Jenis Kelamin, Kecamatan, dan Puskesmas
- Tabel 32 Jumlah Kematian Neonatal, Bayi, dan Anak Balita Menurut Penyebab Utama, Kecamatan, dan Puskesmas
- Tabel 33 Bayi Berat Badan Lahir Rendah (BBLR) Menurut Jenis Kelamin, Kecamatan, dan Puskesmas
- Tabel 34 Cakupan Kunjungan Neonatal Menurut Jenis Kelamin, Kecamatan, dan Puskesmas
- Tabel 35 Bayi Baru Lahir Mendapat IMD dan Pemberian ASI Eksklusif Pada Bayi < 6 Bulan Menurut Kecamatan, dan Puskesmas
- Tabel 36 Cakupan Pelayanan Kesehatan Bayi Menurut Jenis Kelamin,

Kecamatan, dan Puskesmas

- Tabel 37 Cakupan Desa/Kelurahan *Universal Child Immunization* (UCI) Menurut Kecamatan dan Puskesmas
- Tabel 38 Cakupan Imunisasi Hepatitis BO (0-7 hari) dan BCG Pada Bayi Menurut Jenis Kelamin, Kecamatan dan Puskesmas
- Tabel 39 Cakupan Imunisasi DPT-HB-Hib 3, Polio 4, Campak/MR, dan Imunisasi Dasar Lengkap Pada Bayi Menurut Jenis Kelamin, Kecamatan dan Puskesmas
- Tabel 40 Cakupan Imunisasi Lanjutan DPT-HB-Hib 4, Campak/MR2, Pada Anak Usia DiBawah Dua Tahun (Baduta) Menurut Jenis Kelamin, Kecamatan dan Puskesmas
- Tabel 41 Cakupan Pemberian Vitamin A pada Bayi dan Anak Balita Menurut Kecamatan, dan Puskesmas
- Tabel 42 Cakupan Pelayanan Kesehatan Balita Menurut Jenis Kelamin, Kecamatan dan Puskesmas
- Tabel 43 Jumlah Balita Ditimbang Menurut Jenis Kelamin, Kecamatan, dan Puskesmas
- Tabel 44 Status Gizi Balita Berdasarkan Indeks BB/U, TB/U, BB/TB Menurut Kecamatan dan Puskesmas
- Tabel 45 Cakupan Pelayanan Kesehatan Peserta Didik SD/MI, SMP/MTS, SMA/MA, Serta Usia Pendidikan Dasar Menurut Kecamatan dan Puskesmas
- Tabel 46 Pelayanan Kesehatan Gigi dan Mulut Menurut Kecamatan, dan Puskesmas
- Tabel 47 Pelayanan Kesehatan Gigi dan Mulut Pada Anak SD dan Setingkat Menurut Jenis Kelamin, Kecamatan, dan Puskesmas
- Tabel 48 Pelayanan Kesehatan Usia Produktif Menurut Jenis Kelamin, Kecamatan, dan Puskesmas
- Tabel 49 Cakupan Pelayanan Kesehatan Usia Lanjut Menurut Jenis Kelamin, Kecamatan, dan Puskesmas
- Tabel 50 Puskesmas Yang Melaksanakan Kegiatan Pelayanan Kesehatan Keluarga

- Tabel 51 Jumlah Terduga Tuberkulosis, Kasus Tuberkulosis, Kasus Tuberkulosis Anak, Case Notification Rate (CNR) Per 100.000 Penduduk dan Case Detectoin Rate (CDR) Menurut Jenis Kelamin, Kecamatan, dan Puskesmas
- Tabel 52 Angka Kesembuhan dan Pengobatan Lengkap serta Keberhasilan Pengobatan Tuberkulosis Menurut Jenis Kelamin, Kecamatan, dan Puskesmas
- Tabel 53 Penemuan Kasus Pneumonia Balita Menurut Jenis Kelamin, Kecamatan, dan Puskesmas
- Tabel 54 Jumlah Kasus HIV Menurut Jenis Kelamin Dan Kelompok Umur
- Tabel 55 Jumlah Kasus dan Kematian Akibat AIDS Menurut Jenis Kelamin dan Kelompok Umur
- Tabel 56 Kasus Diare yang Dilayani Menurut Jenis Kelamin, Kecamatan, dan Puskesmas
- Tabel 57 Kasus Baru Kusta Menurut Jenis Kelamin, Kecamatan, dan Puskesmas
- Tabel 58 Kasus Baru Kusta Cacat Tingkat 0, Cacat Tingkat 2, Penderita Kusta Anak <15 Tahun Menurut Kecamatan, dan Puskesmas
- Tabel 59 Jumlah Kasus Terdaftar dan Angka Prevalensi Penyakit Kusta Menurut Tipe/Jenis, Jenis Kelamin, Kecamatan, dan Puskesmas
- Tabel 60 Penderita Kusta Selesai Berobat (*Release From Treatment/RFT*) Menurut Jenis Kelamin, Kecamatan, dan Puskesmas
- Tabel 61 Jumlah Kasus AFP (Non Polio) Menurut Kecamatan dan Puskesmas
- Tabel 62 Jumlah Kasus Penyakit yang Dapat Dicegah dengan Imunisasi (PD3I) Menurut Jenis Kelamin, Kecamatan, dan Puskesmas
- Tabel 63 Kejadian Luar Biasa di Desa/Kelurahan yang Ditangani < 24 jam
- Tabel 64 Jumlah Penderita dan Kematian pada KLB Menurut Jenis Kejadian Luar Biasa (KLB)
- Tabel 65 Kasus Demam Berdarah Dengue (DBD) Menurut Jenis Kelamin, Kecamatan, dan Puskesmas
- Tabel 66 Kesakitan dan Kematian Akibat Malaria Menurut Jenis Kelamin, Kecamatan, dan Puskesmas
- Tabel 67 Penderita Kronis Filariasis Menurut Jenis Kelamin, Kecamatan, dan

Puskesmas

- Tabel 68 Pelayanan Kesehatan Penderita Hipertensi Menurut Jenis Kelamin, Kecamatan, dan Puskesmas
- Tabel 69 Pelayanan Kesehatan Penderita Diabetes Militus (DM) Menurut Kecamatan, dan Puskesmas
- Tabel 70 Cakupan Deteksi Dini Kanker Leher Rahim Dengan Metode IVA dan Kanker Payudara dengan Pemeriksaan Klinis (Sadanis) Menurut Kecamatan, dan Puskesmas
- Tabel 71 Pelayanan Kesehatan Orang Dengan Gangguan Jiwa (ODGJ) Berat Menurut Kecamatan, dan Puskesmas
- Tabel 72 Presentase Sarana Air Minum yang Dilakukan Pengawasan
- Tabel 73 Jumlah KK dengan Akses terhadap Fasilitas Sanitasi yang Layak (Jamban Sehat) Menurut Kecamatan, dan Puskesmas
- Tabel 74 Desa yang Melaksanakan Sanitasi Total Berbasis Masyarakat
- Tabel 75 Persentase Tempat-Tempat Umum (TTU) Memenuhi Syarat Kesehatan Menurut Kecamatan, dan Puskesmas
- Tabel 76 Tempat Pengelolaan Masyarakat (TPM) Memenuhi Syarat Kesehatan Menurut Kecamatan, dan Puskesmas
- Tabel 77 Kasus Covid-19 Menurut Kecamatan dan Puskesmas
- Tabel 78 Jumlah Laboratorium dan Pemeriksaan Spesimen Covid-19 Menurut Kecamatan dan Puskesmas
- Tabel 79 Kasus Covid-19 Berdasarkan Jenis Kelamin, Kelompok Umur, Kecamatan dan Puskesmas
- Tabel 80 Jumlah Tenaga Psikologi Klinis Di Fasilitas Kesehatan Kabupaten Klaten
- Table 81 Jumlah & Rasio Tenaga Kesehatan

BAB I

PENDAHULUAN

A. LATAR BELAKANG

Masih dalam kondisi pandemi covid-19 ditahun ini, Tahun 2021 adalah dimana semakin banyak kasus terkonfirmasi virus corona, dan jumlah yang meninggalpun tidaklah sedikit. Kasus corona mulai merebak dan semakin banyak terutama saat setelah hari libur. Baik liburan akhir tahun maupun liburan sekolah. Aturan yang dilonggarkan menjadikan lalai akan cuci tangan, memakai masker, menjaga jarak, maupun menjauhi kerumunan sehingga kasus corona melonjak tajam, Upaya Pemerintah mengatasi penyebaran virus tahun ini adalah dengan program vaksinasi, mulai dari usia dewasa, orang tua maupun anak-anak.

Pembangunan kesehatan bertujuan untuk meningkatkan derajat kesehatan masyarakat yang setinggi-tingginya untuk mewujudkan Negara Indonesia menjadi bangsa yang sehat, maju, mandiri, sejahtera, adil dan makmur dengan sasaran meningkatnya kualitas sumber daya manusia Indonesia yang ditandai dengan meningkatnya Indeks Pembangunan Manusia (IPM), Indeks Pembangunan Gender (IPG), dan semakin kuatnya jati diri dan karakter bangsa. Pembangunan kesehatan harus dilaksanakan dengan keterlibatan masyarakat luas dan dilaksanakan dengan semangat kemitraan dengan lintas sektor, antara pemerintah dan swasta, serta antara pusat dan daerah. Upaya pemerintah untuk terus memperluas cakupan pembangunan kesehatan dan meningkatkan kualitas pelayanan kesehatan, harus disertai upaya mendorong kemandirian individu, keluarga dan masyarakat untuk sehat. Salah satu tanggung jawab pemerintah Kabupaten adalah menjamin tersedianya pelayanan kesehatan yang berkualitas dan bermutu, merata dan terjangkau oleh setiap individu, keluarga serta masyarakat, dan membangun kemitraan antara pemerintah, masyarakat dan sektor swasta.

Visi pembangunan kesehatan Kabupaten Klaten adalah “Mewujudkan Klaten Sehat dan Sejahtera”. Dalam rangka mewujudkan visi tersebut, seluruh

upaya kesehatan yang dilakukan oleh sektor kesehatan, non kesehatan, swasta dan peran serta masyarakat dalam penyelenggaraan pelayanan kesehatan dan upaya mengatasi masalah kesehatan perlu dicatat dan dikelola dengan baik dalam suatu Sistem Informasi Kesehatan (SIK). Sistem Informasi Kesehatan (SIK) diarahkan untuk penyediaan data dan informasi yang akurat, lengkap, dan tepat waktu guna pengambilan keputusan. Salah satu produk dari Sistem Informasi Kesehatan (SIK) adalah Dokumen Profil Kesehatan. Buku Profil Kesehatan Kabupaten Klaten merupakan gambaran situasi kesehatan di wilayah Kabupaten Klaten dan diterbitkan secara rutin setiap tahun dengan mengacu pada Petunjuk Teknis Penyusunan Profil Kesehatan yang dikeluarkan oleh Kementerian Kesehatan Republik Indonesia.

Buku Profil Kesehatan ini memuat gambaran dan situasi kesehatan, gambaran umum tentang derajat kesehatan dan lingkungan, situasi upaya kesehatan, dan situasi sumber daya kesehatan.

Kebutuhan data dan informasi kesehatan dari hari ke hari semakin meningkat. Masyarakat semakin peduli dengan situasi kesehatan dan pencapaian hasil pembangunan kesehatan yang telah dilakukan oleh pemerintah terutama terhadap masalah-masalah kesehatan yang berhubungan langsung dengan kesehatan masyarakat. Kepedulian masyarakat akan informasi kesehatan ini memberikan nilai positif bagi pembangunan kesehatan itu sendiri.

B. MAKSUD DAN TUJUAN

Maksud dan tujuan disusunnya Buku Profil Kesehatan ini adalah :

1. Sebagai sumber data dan informasi tentang hasil capaian program kesehatan yang telah dilaksanakan di sarana pelayanan kesehatan dan instansi kesehatan.
2. Sebagai bahan evaluasi tahunan program kesehatan dan bahan dasar perencanaan pembangunan kesehatan di tahun mendatang.

3. Sebagai bahan masukan para pimpinan/pengambil kebijakan dalam menentukan arah pengambilan keputusan dan kebijakan di bidang kesehatan.
4. Untuk memacu penyempurnaan sistem pencatatan dan pelaporan kesehatan dengan mengembangkan jaringan kerjasama pengelolaan data dan informasi melalui Sistem Informasi Kesehatan.

C. SISTEMATIKA PENYAJIAN

Dalam buku Profil Kesehatan Kabupaten Klaten termuat berbagai data kesehatan antara lain data mortalitas/angka kematian dan morbiditas/angka kesakitan, cakupan indikator-indikator pelayanan kesehatan serta data pendukung lain yang berhubungan dengan masalah-masalah kesehatan seperti data kependudukan, data tingkat pendidikan, rasio beban tanggungan, dan yang terbaru adalah data kasus covid-19 dan data vaksinasi. Data-Data tersebut dianalisis lebih lanjut dan dipresentasikan dalam bentuk tabel, grafik dan data kualitatif. Penyajian informasi yang terdapat di dalam Profil Kesehatan Kabupaten Klaten Tahun 2021 disusun dengan sistematika sebagai berikut :

BAB I : PENDAHULUAN

Bab ini secara ringkas menyajikan maksud dan tujuan penyusunan Profil Kesehatan Kabupaten Klaten Tahun 2021 serta sistematika penyajian bab demi bab secara berurutan.

BAB II : GAMBARAN UMUM

Bab ini menyajikan gambaran umum Kabupaten Klaten yang meliputi keadaan geografi, data administrasi dan data kependudukan. Dalam bab ini juga diuraikan tentang program pokok kesehatan yang direncanakan oleh Kabupaten Klaten menuju Klaten Sehat dan Sejahtera serta strategi Pembangunan Kesehatan Kabupaten Klaten.

BAB III : SITUASI DERAJAT KESEHATAN

Bab ini berisi uraian mengenai indikator angka kematian, angka kesakitan, dan angka status gizi masyarakat.

BAB IV : SITUASI UPAYA KESEHATAN

Bab ini menguraikan tentang pelayanan kesehatan dasar, pelayanan kesehatan khusus, pencegahan dan pengendalian penyakit menular dan tidak menular, pembinaan kesehatan lingkungan dan sanitasi dasar, perbaikan gizi masyarakat, dan pelayanan kefarmasian dan alat kesehatan. Upaya pelayanan kesehatan yang diuraikan dalam bab ini juga mengakomodir indikator kinerja Standar Pelayanan Minimal (SPM) bidang kesehatan serta upaya pelayanan kesehatan lainnya yang diselenggarakan oleh kabupaten/kota

BAB V : SITUASI SUMBER DAYA KESEHATAN

Bab ini menguraikan tentang sumber daya pembangunan bidang kesehatan sampai tahun 2021. Gambaran tentang keadaan sumber daya mencakup tentang keadaan sarana/fasilitas kesehatan, sarana produksi/distribusi obat dan perbekalan kesehatan, tenaga kesehatan dan pembiayaan kesehatan.

BAB VI : PENUTUP

Bab ini diisi dengan sajian tentang hal-hal penting yang perlu disimak dan ditelaah lebih lanjut dari Profil Kesehatan Kabupaten Klaten di tahun yang bersangkutan. Selain keberhasilan keberhasilan yang dicatat, bab ini juga mengemukakan hal-hal yang dianggap masih kurang dalam rangka penyelenggaraan pembangunan kesehatan.

LAMPIRAN

Lampiran ini berisi resume/angka pencapaian Kabupaten Klaten Tahun 2021, yang dituangkan dalam 81 tabel data kesehatan dan hal terkait yang responsif gender.

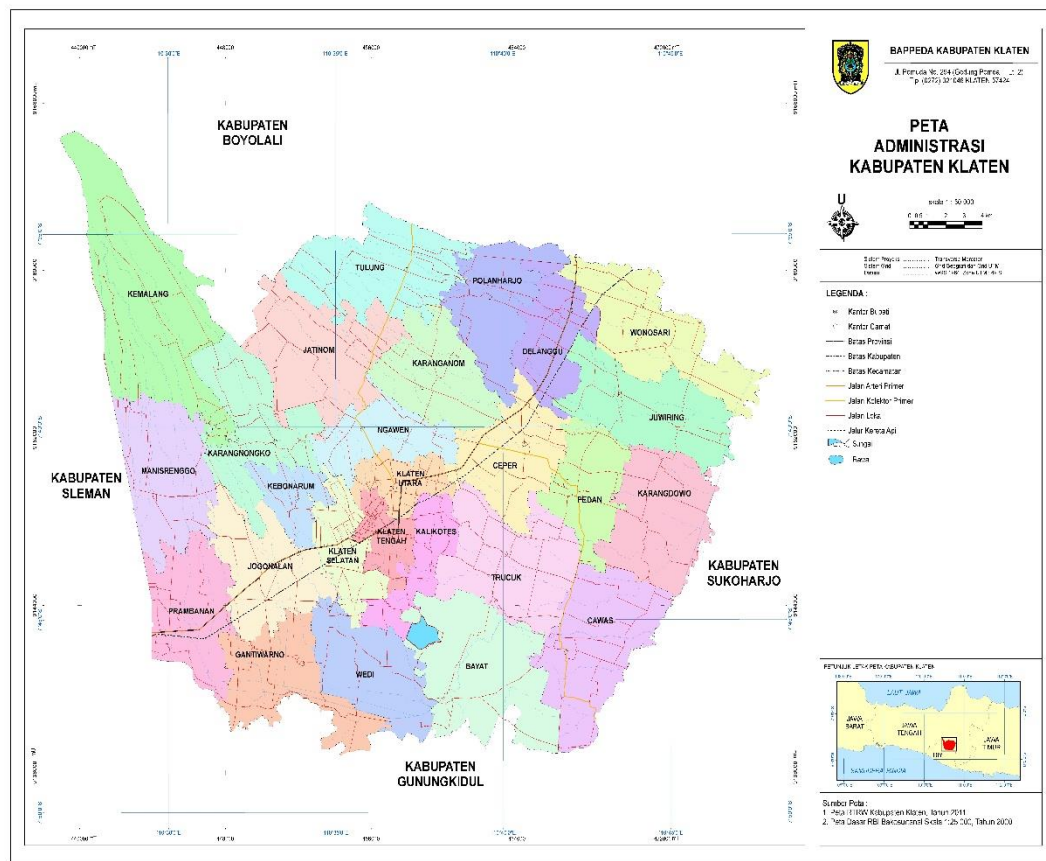
BAB II

GAMBARAN UMUM

A. KEADAAN GEOGRAFI

Kabupaten Klaten terletak antara $110^{\circ} 26' 14''$ – $110^{\circ} 47' 51''$ Bujur Timur dan $7^{\circ} 32' 19''$ – $7^{\circ} 48' 33''$ Lintang Selatan. Luas wilayah Kabupaten Klaten adalah 655,56 km². Secara administratif, Kabupaten Klaten terbagi ke dalam 26 kecamatan, 391 Desa dan 10 Kelurahan.

Gambar 2.1
Peta Administrasi Kabupaten Klaten



Sumber : Bappeda Kabupaten Klaten

Batas wilayah Kabupaten Klaten adalah sebagai berikut :

- Sebelah Utara berbatasan dengan Kabupaten Boyolali.
- Sebelah Timur berbatasan dengan Kabupaten Sukoharjo.
- Sebelah Selatan berbatasan dengan Kabupaten Gunung Kidul (DIY).
- Sebelah Barat berbatasan dengan Kabupaten Sleman (DIY).

Kabupaten Klaten mempunyai iklim tropis dengan musim hujan dan musim kemarau silih berganti sepanjang tahun, temperatur udara rata-rata antara 28°C-30°C.

Secara geografis, Kabupaten Klaten memiliki topografi yang relatif datar dan terletak diantara Gunung Merapi dan Pegunungan Seribu yang terdiri dari wilayah lereng Gunung Merapi dibagian utara, wilayah datar di bagian tengah dan wilayah berbukit di bagian selatan. Ditinjau dari ketinggiannya, wilayah Kabupaten Klaten terbagi dalam :

- ✚ Sebanyak 3,72% terletak diantara ketinggian 0–100 m dari permukaan laut.
- ✚ Sebanyak 77,52% terletak diantara ketinggian 100–500 m dari permukaan laut.
- ✚ Sebanyak 12,76% terletak diantara ketinggian 500–1000 m dari permukaan laut.

B. KEADAAN PENDUDUK

1. Pertumbuhan dan Kepadatan Penduduk

Berdasarkan Survei Penduduk Antar Sensus (SUPAS) 2015 dari Badan Pusat Statistik Kabupaten Klaten, jumlah penduduk Kabupaten Klaten tahun 2021 sebesar 1.270.128 jiwa, terjadi penurunan bila dibandingkan dengan data proyeksi penduduk tahun sebelumnya. Dengan luas wilayah 655,56 km², jadi rata-rata kepadatan penduduk sebesar 1.937,5 jiwa untuk setiap km² (*Lihat Lampiran Tabel 1*). Penyebaran penduduk di Kabupaten Klaten tidak merata. Kepadatan penduduk tertinggi berturut-turut di

Kecamatan Klaten Utara, Klaten Tengah, dan Klaten Selatan. Hal ini disebabkan karena ketiga wilayah kecamatan tersebut berada di daerah perkotaan yang merupakan pusat perekonomian dan kegiatan-kegiatan lainnya.

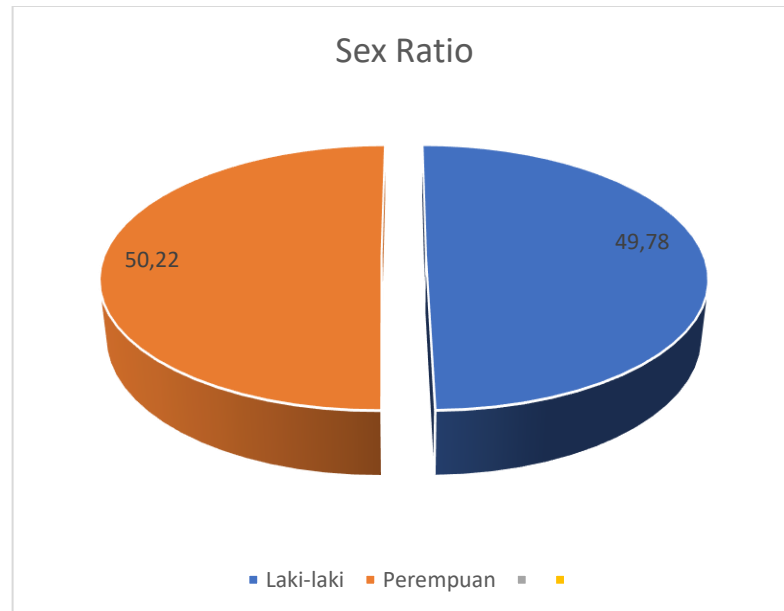
2. Angka Beban Tanggungan

Struktur penduduk di Kabupaten Klaten tergolong produktif, dimana jumlah penduduk produktif usia 15 – 64 tahun berjumlah 879.186 jiwa dari total penduduk 1.270.128 jiwa atau mempunyai proporsi sebesar 69,22 %. Salah satu indikator yang terkait dengan struktur penduduk menurut umur yang sering digunakan untuk mengetahui produktivitas penduduk adalah angka beban tanggungan. Angka beban tanggungan (*Dependency Ratio*) adalah angka yang menyatakan perbandingan antara jumlah kelompok umur belum/tidak produktif (umur di bawah 15 tahun dan 65 tahun ke atas) dengan jumlah kelompok umur produktif (umur 15-64 tahun). Rasio beban tanggungan Kabupaten Klaten Tahun 2021 sebesar 44% yang berarti setiap 100 penduduk usia produktif menanggung 44% penduduk usia tidak produktif. (*Lihat Lampiran Tabel 2*)

3. Sex Ratio Penduduk

Komposisi penduduk menurut jenis kelamin dapat dilihat dari perbandingan jumlah penduduk laki-laki dan penduduk perempuan. Berdasarkan data yang dikeluarkan oleh Badan Pusat Statistik Kabupaten Klaten, jumlah penduduk laki-laki sebesar 632.224 jiwa dan jumlah penduduk perempuan 637.904 jiwa. Rasio jenis kelamin penduduk Kabupaten Klaten Tahun 2021 sebesar 99,1 (*Lihat Lampiran Tabel 2*). Jadi dapat dikatakan bahwa jumlah penduduk perempuan lebih banyak dibandingkan jumlah penduduk laki-laki, atau dari 100 wanita, hanya ada 99 laki-laki. Perbandingan penduduk laki-laki dan perempuan di Kabupaten Klaten Tahun 2021 dapat dilihat pada Gambar 2.2 berikut.

Gambar 2.2
Sex Ratio Penduduk di Kabupaten Klaten Tahun 2021



Sumber : Badan Pusat Statistik Kabupaten Klaten, 2021

4. Struktur Penduduk Menurut Golongan Umur

Karakteristik penduduk yang paling penting adalah umur dan jenis kelamin, atau sering juga disebut struktur umur dan jenis kelamin. Dalam pembahasan demografi, pengertian umur adalah umur pada saat ulang tahun terakhir.

Perkembangan struktur umur penduduk ditentukan oleh adanya perubahan kondisi sosial dan ekonomi serta norma-norma hidup masyarakat. Turunnya angka kelahiran (fertilitas) sebagai hasil upaya pemerintah melalui program Keluarga Berencana (KB) menyebabkan pertumbuhan penduduk pada kelompok anak-anak dapat dikendalikan. Derajat kesehatan masyarakat semakin membaik seiring dengan membaiknya pelayanan kesehatan dan menyebabkan semakin tingginya angka harapan hidup.

Komposisi penduduk menurut umur dan jenis kelamin merupakan salah satu aspek yang penting khususnya dalam analisis kependudukan dan umumnya dalam perencanaan pembangunan. Misalnya potensi pertumbuhan

penduduk ke depan dapat diperkirakan melalui pengamatan dari komposisi penduduk menurut umur dan jenis kelamin ini. Perencanaan untuk penyediaan pelayanan kesehatan dan kebutuhan-kebutuhan dasar penduduk lainnya juga membutuhkan informasi mengenai komposisi penduduk menurut umur dan jenis kelamin.

Jumlah penduduk Kabupaten Klaten menurut golongan umur serta usia produktif dan tidak produktif dapat dilihat pada Tabel berikut :

**Tabel Jumlah Penduduk dan Angka Beban Tanggungan
Menurut kelompok usia produktif dan non produktif
di Kabupaten Klaten Tahun 2021**

No	Usia	Laki-laki	Perempuan	Jumlah	%
1	0-14 th	134.373	127.793	262.166	20,64
2	15-64 th	440.196	438.990	879.186	69,22
3	≥ 65 th	57.655	71.121	128.776	10,14
	Jumlah	632.224	637.904	1.270.128	100
Angka Beban Tanggungan					99,1

Berdasarkan tabel diatas dapat diketahui bahwa penduduk dengan kelompok umur terbanyak berada pada rentang usia produktif (15-64 th). Proporsi penduduk usia produktif pada tahun 2021 sebesar 69,22 %. Jumlah penduduk usia lanjut semakin menurun di Tahun 2021, hal ini menunjukkan bahwa Angka Harapan Hidup semakin menurun pula, atau mungkin karena terpengaruh pandemi covid-19 yang banyak memakan korban terutama pada usia lanjut yang memiliki riwayat penyakit komorbit.

Program untuk kelompok usia lanjut terutama diarahkan untuk mewujudkan kelompok usia lanjut yang sehat dan produktif sehingga akan mengurangi ketergantungan mereka terhadap kelompok produktif.

C. PEMBANGUNAN KESEHATAN KABUPATEN KLATEN

1. DASAR

Dasar Pembangunan Kesehatan adalah nilai kebenaran dan aturan pokok yang menjadi landasan pokok untuk berfikir dan bertindak dalam penyelenggaraan Pembangunan Kesehatan. Dasar-dasar berikut ini merupakan landasan penyusunan Visi, Misi dan Strategi serta sebagai petunjuk pokok Pelaksanaan Pembangunan Kesehatan :

a. Perikemanusiaan

Setiap kegiatan, proyek, program kesehatan harus berlandaskan perikemanusiaan yang dijiwai, digerakkan dan dikendalikan oleh keimanan dan ketaqwaan kepada Tuhan Yang Maha Esa.

b. Pemberdayaan dan Kemandirian

Individu, keluarga, masyarakat beserta lingkungannya bukan saja obyek tetapi sekaligus sebagai subyek kegiatan, proyek, program kesehatan. Segenap komponen bangsa bertanggungjawab untuk memelihara dan meningkatkan derajat kesehatan individu, keluarga dan masyarakat beserta lingkungannya. Setiap kegiatan, proyek, program kesehatan harus mampu membangkitkan peran serta individu, keluarga, dan masyarakat sedemikian rupa sehingga setiap individu, keluarga dan masyarakat dapat menolong dirinya sendiri.

Dengan dasar ini setiap individu, keluarga dan masyarakat melalui kegiatan, proyek, program kesehatan difasilitasi agar mampu mengambil keputusan yang tepat ketika membutuhkan pelayanan kesehatan. Warga masyarakat harus mau saling tolong menolong kepada siapa saja yang membutuhkan pertolongan agar dapat menjangkau fasilitas kesehatan yang sesuai dengan kebutuhan dalam waktu yang sesingkat mungkin. Di lain pihak, fasilitas pelayanan kesehatan yang ada perlu terus diberdayakan agar mampu memberikan pertolongan kesehatan yang berkualitas, terjangkau, sesuai dengan norma, sosial budaya setempat serta tepat waktu.

c. Adil dan Merata

Setiap individu, keluarga dan masyarakat mempunyai kesempatan yang sama untuk memperoleh pelayanan kesehatan yang dibutuhkan sehingga dapat mencapai derajat kesehatan yang setinggi-tingginya. Kesempatan untuk memperoleh pelayanan kesehatan yang berkualitas, terjangkau dan tepat waktu tidak boleh memandang perbedaan ras, golongan, agama dan status sosial ekonomi seorang individu, keluarga atau sekelompok masyarakat.

Pembangunan kesehatan harus terus diimbangi dengan upaya-upaya pelayanan kesehatan yang bersifat rujukan, bersifat luar gedung maupun yang bersifat satelit pelayanan. Dengan demikian pembangunan kesehatan dapat menjangkau kantong-kantong penduduk resiko tinggi yang merupakan penyumbang terbesar kejadian sakit dan kematian. Kelompok-kelompok penduduk inilah yang sesungguhnya lebih membutuhkan pertolongan karena selain lebih rentan terhadap penyakit juga kemampuan membayar mereka jauh lebih sedikit sehingga pembangunan kesehatan akan dapat meningkatkan derajat kesehatan dan menurunkan angka kesakitan dan kematian.

d. Pengutamaan dan Manfaat

Pemanfaatan ilmu pengetahuan dan teknologi kedokteran dan atau kesehatan dalam kegiatan, proyek dan program kesehatan harus mengutamakan peningkatan kesehatan dan pencegahan penyakit. Kegiatan, proyek dan program kesehatan diselenggarakan agar memberikan manfaat yang sebesar-besarnya bagi peningkatan derajat kesehatan masyarakat. Kegiatan, proyek dan program kesehatan diselenggarakan dengan penuh tanggungjawab, sesuai dengan standar profesi dan peraturan perundang-undangan yang berlaku serta mempertimbangkan dengan sungguh-sungguh dan kondisi spesifik daerah.

2. VISI

Pembangunan Kesehatan Klaten perlu dilakukan secara bersama-sama baik lintas program maupun lintas sektoral untuk mewujudkan Visi Dinas Kesehatan Kabupaten Klaten yang ingin dicapai oleh segenap komponen masyarakat, yaitu :

“Mewujudkan Klaten Sehat dan Sejahtera “.

3. MISI

Untuk mewujudkan visi Dinas Kesehatan Kabupaten Klaten tersebut maka terdapat misi yang mencerminkan peran, fungsi dan kewenangan yang diemban oleh seluruh jajaran organisasi kesehatan Kabupaten Klaten yang bertanggung jawab secara teknis terhadap pencapaian tujuan dan sasaran pembangunan kesehatan Kabupaten Klaten. Misi Dinas Kesehatan Kabupaten yaitu:

- 1) Sebagai katalisator dan motivator pembangunan Kabupaten Klaten yang berwawasan kesehatan
- 2) Mendorong kemandirian masyarakat untuk berperilaku hidup bersih dan sehat
- 3) Mempercepat terwujudnya sistem kesehatan daerah
- 4) Meningkatkan mutu pelayanan kesehatan masyarakat secara paripurna, didukung oleh sumber daya manusia yang profesional, sarana dan prasarana memadai

4. TUJUAN DAN SASARAN

a. Tujuan

Tujuan pembangunan kesehatan di Kabupaten Klaten adalah meningkatkan kualitas kesehatan masyarakat, menurunkan angka kesakitan, kematian dan kecacatan.

b. Sasaran

Sasaran pembangunan kesehatan di Kabupaten Klaten adalah meningkatnya kualitas kesehatan masyarakat, menurunkan angka kesakitan, kematian, dan kecacatan.

5. ARAH KEBIJAKAN DAN STRATEGI

a. Arah kebijakan

Arah kebijakan pembangunan Kabupaten Klaten adalah peningkatan kualitas pelayanan kesehatan masyarakat.

b. Strategi

Strategi pembangunan Kabupaten Klaten antara lain :

- 1) Meningkatkan kapasitas dan pemerataan tenaga kesehatan.
- 2) Meningkatkan akses pelayanan dan derajat kesehatan masyarakat.

6. PROGRAM DAN KEGIATAN

Kegiatan-kegiatan yang dilaksanakan oleh Dinas Kesehatan Kabupaten Klaten Tahun Anggaran 2021 bersumber dari Dana APBD Kabupaten dan Dana APBN (DAK Fisik, DAK Non Fisik, DID, DBH Pajak Rokok dan DBHCHT). Program dan kegiatan tersebut adalah sebagai berikut :

I. Administrasi Keuangan Perangkat Daerah

- ❖ Penyediaan Administrasi Pelaksanaan Tugas ASN

II. Administrasi Kepegawaian Perangkat Daerah

- ❖ Peningkatan Sarana dan Prasarana Disiplin Pegawai

III. Administrasi Umum Perangkat Daerah

- ❖ Penyediaan Komponen Instalasi Listrik/Penerangan Bangunan Kantor

- ❖ Penyediaan Peralatan dan Perlengkapan Kantor
- ❖ Penyediaan Barang Cetak dan Penggandaan
- ❖ Fasilitasi Kunjungan Tamu
- ❖ Penyelenggaraan Rapat Koordinasi dan Konsultasi SKPD

IV. Pengadaan Barang Milik Daerah Penunjang Urusan Pemerintah Daerah

- ❖ Pengadaan mebel
- ❖ Pengadaan Sarana dan Prasarana Gedung Kantor atau Bangunan Lainnya

V. Penyediaan Jasa Penunjang Urusan Pemerintahan Daerah

- ❖ Penyediaan Jasa Surat Menyurat
- ❖ Penyediaan Jasa Komunikasi, Sumber Daya Air dan Listrik
- ❖ Penyediaan Jasa Pelayanan Umum Kantor

VI. Pemeliharaan Barang Milik Daerah Penunjang Urusan Pemerintahan Daerah

- ❖ Penyediaan Jasa Pemeliharaan, Biaya Pemeliharaan dan Pajak Kendaraan Perorangan Dinas atau Kendaraan Dinas Jabatan
- ❖ Pemeliharaan Peralatan dan Mesin lainnya
- ❖ Pemeliharaan/Rehabilitasi Gedung Kantor dan Bangunan Lainnya
- ❖ Pemeliharaan Pendukung Gedung Kantor atau Bangunan Lainnya

VII. Peningkatan Pelayanan BLUD

- ❖ Pelayanan dan Penunjang Pelayanan BLUD

VIII. Penyediaan Fasilitas Pelayanan Kesehatan untuk UKM dan UKP Kewenangan Daerah Kabupaten/Kota

- ❖ Pembangunan Puskesmas

- ❖ Rehabilitasi dan Pemeliharaan Fasilitas Kesehatan Lainnya
- ❖ Pengadaan Sarana Fasilitas Pelayanan Kesehatan
- ❖ Pengadaan Alat Kesehatan/Alat Penunjang Medik Fasilitas Pelayanan Kesehatan
- ❖ Pengadaan Obat, Vaksin
- ❖ Pengadaan bahan habis pakai
- ❖ Pemeliharaan Rutin dan Berkala Alat Kesehatan/Alat Penunjang Medik Fasilitas Pelayanan Kesehatan

IX. Penyediaan Layanan Kesehatan untuk UKM dan UKP Rujukan Tingkat Daerah Kabupaten/Kota

- ❖ Pengelolaan Pelayanan Kesehatan Ibu Hamil
- ❖ Pengelolaan Pelayanan Kesehatan Ibu Bersalin
- ❖ Pengelolaan Pelayanan Kesehatan Balita
- ❖ Pengelolaan Pelayanan Kesehatan pada Usia Produktif
- ❖ Pengelolaan Pelayanan Kesehatan pada Usia Lanjut
- ❖ Pengelolaan Pelayanan Kesehatan Penderita Hipertensi
- ❖ Pengelolaan Pelayanan Kesehatan Penderita Diabetes Melitus
- ❖ Pengelolaan Pelayanan Kesehatan Orang dengan Gangguan Jiwa Berat
- ❖ Pengelolaan Pelayanan Kesehatan Orang Terduga Tuberkulosis
- ❖ Pengelolaan Pelayanan Kesehatan Orang dengan Resiko Terinfeksi HIV
- ❖ Pengelolaan Pelayanan Kesehatan bagi Penduduk pada kondisi Krisis Kejadian Luar Biasa (KLB)
- ❖ Pengelolaan Pelayanan Kesehatan bagi Penduduk Terdampak Krisis Kesehatan Akibat Bencana dan/atau Berpotensi Bencana
- ❖ Pengelolaan Pelayanan Kesehatan Gizi Masyarakat
- ❖ Pengelolaan Pelayanan Kesehatan Kerja dan Olahraga
- ❖ Pengelolaan Pelayanan Kesehatan Lingkungan
- ❖ Pengelolaan Pelayanan Promosi Kesehatan

- ❖ Pengelolaan Pelayanan Kesehatan Tradisional, Akupuntur, Asuhan Mandiri dan Tradisional Lainnya
- ❖ Penyediaan dan Pengelolaan Data Perizinan dan Tindak Lanjut Pengawasan Izin Apotek, Toko Obat, Toko Alat Kesehatan, dan Optikal, Usaha Mikro Obat tradisional (UMOT)

X. Penerbitan Sertifikat Produksi Pangan Industri Rumah Tangga dan Nomor P-IRT sebagai Izin Produksi, untuk Produk Makanan Minuman Tertentu yang dapat Diproduksi oleh Industri Rumah tangga

- ❖ Pengendalian dan Pengawasan serta Tindak Lanjut Pengawasan Sertifikat Produksi Pangan Industri Rumah Tangga dan Nomor P-IRT sebagai Izin Produksi, untuk Produk Makanan dan Minuman Tertentu yang dapat Diproduksi oleh Industri Rumah Tangga

XI. Penerbitan Sertifikat Laik Higiene Sanitasi Tempat Pengelolaan Makanan (TPM) antara lain Jasa Boga, Rumah Makan/Restoran dan Depot Air Minum (DAM)

- ❖ Pengendalian dan Pengawasan serta Tindak Lanjut Pengawasan Penerbitan Sertifikat Laik Higiene Sanitasi Tempat Pengelolaan Makanan (TPM) antara lain Jasa Boga, Rumah Makan/Restoran dan Depot Air Minum (DAM)

XII. Penerbitan Stiker Pembinaan pada Makanan Jajanan dan Sentra Makanan Jajanan

- ❖ Pengendalian dan Pengawasan serta tindak lanjut Penerbitan Stiker Pembinaan pada Makanan Jajanan dan Sentra Makanan Jajanan

XIII. Pemeriksaan dan Tindak Lanjut Hasil Pemeriksaan Post Market pada Produksi dan Produk Makanan Minuman Industri Rumah Tangga

- ❖ Pemeriksaan Post Market pada Produk Makanan Minuman Industri Rumah Tangga yang Beredar dan Pengawasan serta Tindak Lanjut Pengawasan

XIV. Advokasi, Pemberdayaan, Kemitraan, Peningkatan Peran Serta Masyarakat dan Lintas Sektor Tingkat Daerah Kabupaten/Kota

- ❖ Peningkatan Upaya Promosi Kesehatan, Advokasi, Kemitraan dan Pemberdayaan masyarakat

XV. Pelaksanaan Sehat dalam rangka Promotif Preventif Tingkat Daerah Kabupaten/Kota

- ❖ Penyelenggaraan Promosi Kesehatan dan Gerakan Hidup Bersih dan Sehat

XVI. Pengembangan dan Pelaksanaan Upaya Kesehatan Bersumber Daya Masyarakat (UKBM) Tingkat Daerah Kabupaten/Kota

- ❖ Bimbingan Teknis dan Supervisi Pengembangan dan Pelaksanaan Upaya Kesehatan Bersumber Daya Masyarakat (UKBM)

BAB III

SITUASI DERAJAT KESEHATAN

Derajat kesehatan merupakan salah satu indikator penting untuk mengukur kondisi suatu bangsa. Derajat kesehatan yang tinggi menunjukkan bahwa bangsa tersebut bangsa yang maju. Menurut Undang-Undang Republik Indonesia Nomor 36 Tahun 2009 tentang Kesehatan, yang dimaksud dengan keadaan kesehatan adalah keadaan sehat, baik secara fisik, mental, spritual maupun sosial yang memungkinkan setiap orang untuk hidup produktif secara sosial dan ekonomis. Ada beberapa indikator yang digunakan dalam menilai derajat kesehatan masyarakat, seperti angka kematian, angka kesakitan, dan angka status gizi. Banyak faktor yang mempengaruhi derajat kesehatan masyarakat, baik faktor kesehatan seperti pelayanan kesehatan dan ketersediaan sarana dan prasarana kesehatan, maupun faktor lain seperti ekonomi, pendidikan, lingkungan sosial, keturunan, dan faktor lainnya.

Keterkaitan dari beberapa aspek yang dapat mendukung meningkatnya kinerja pencapaian pembangunan kesehatan, diantaranya :

1. Indikator derajat kesehatan sebagai hasil akhir, yang terdiri atas indikator indikator untuk mortalitas, morbiditas, dan status gizi.
2. Indikator hasil yang terdiri dari indikator-indikator untuk keadaan lingkungan, perilaku hidup masyarakat, akses dan mutu pelayanan kesehatan.
3. Indikator proses dan masukan, yang terdiri dari indikator-indikator untuk pelayanan kesehatan, sumberdaya kesehatan dan kontribusi sektor lain.

A. ANGKA KEMATIAN

Angka Kematian yang dimaksud adalah angka kematian yang terjadi pada kurun waktu dan tempat tertentu yang diakibatkan oleh keadaan tertentu yang dapat berupa penyakit atau sebab lainnya. Angka kematian yang dibahas adalah Angka Kematian Ibu (AKI), Angka Kematian Bayi (AKB) dan Angka Kematian Balita (AKABA).

1. Angka Kematian Bayi (AKB)

Angka Kematian Bayi (*Infant Mortality Rate*) adalah banyaknya bayi yang meninggal sebelum mencapai usia 1 tahun yang dinyatakan dalam 1.000 kelahiran hidup dalam tahun yang sama. AKB merupakan salah satu indikator penting dalam menentukan derajat kesehatan masyarakat dan untuk mengetahui kualitas pelayanan kesehatan. Hal tersebut dikarenakan usia bayi merupakan kondisi yang rentan baik terhadap kesakitan maupun kematian.

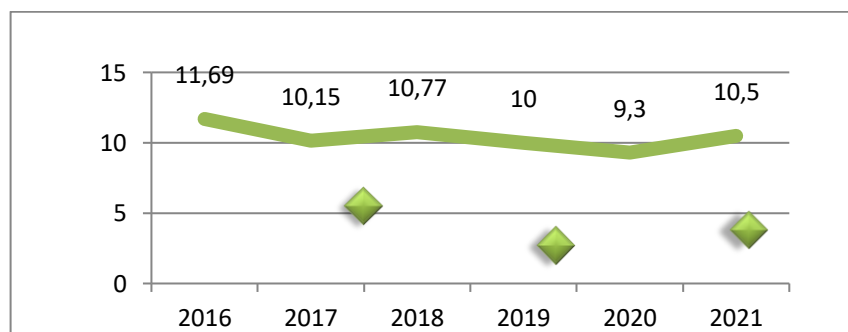
Angka kematian bayi menggambarkan tingkat permasalahan kesehatan masyarakat yang berkaitan dengan faktor penyebab kematian bayi, tingkat pelayanan antenatal, status gizi ibu hamil, tingkat keberhasilan program KIA dan KB serta kondisi lingkungan sosial ekonomi.

Angka kematian bayi Kabupaten Klaten pada Tahun 2020 yaitu 10,5 / 1000 Kelahiran Hidup. Jumlah absolut kematian bayi adalah 155 dari 14.707 Kelahiran Hidup.

Di Kabupaten Klaten sebanyak 75 kematian bayi berada pada rentan umur 0 – 6 hari (perinatal), 41 kematian bayi berada pada rentan umur 7 – 28 hari (neonatal) dan 39 kematian bayi berada pada rentan 29 hari – 11 bulan. Angka Kematian Bayi Kabupaten Klaten tahun 2016 – 2021 dapat dilihat pada Gambar 3.1 berikut :

Gambar 3.1

Angka Kematian Bayi Kabupaten Klaten Tahun 2016-2021



Sumber : Seksi Kesga & Gizi Dinkes, 2021

Pada gambar 3.1 menunjukkan kenaikan angka kematian bayi jika dibandingkan AKB Tahun 2020 sebesar 1,2 /1000 kelahiran hidup atau sebanyak 8 kasus kematian bayi. Dari 34 Puskesmas di Kabupaten Klaten terdapat 7 Puskesmas yang menyumbang jumlah terbanyak pada kematian bayi yaitu Puskesmas Juwiring, Delanggu, Wedi, Bayat, Jogonalan I, Ngawen dan Pedan.

Dari 155 kasus kematian bayi 65 kematian bayi disebabkan oleh Berat Badan Lahir Rendah (BBLR), 21 kematian disebabkan oleh asfiksia, 22 kematian disebabkan oleh kelainan kongenital, 3 kematian disebabkan oleh sepsis, 3 kematian disebabkan karena pneumonia, 2 kematian disebabkan diare,1 kematian disebabkan karena kelainan saluran cerna dan 37 kematian disebabkan lain - lain. Penyebab lain - lain diantaranya adalah aspirasi, perdarahan kepala, kejang, dll.

2. Angka Kematian Anak Balita dan Angka Kematian Balita

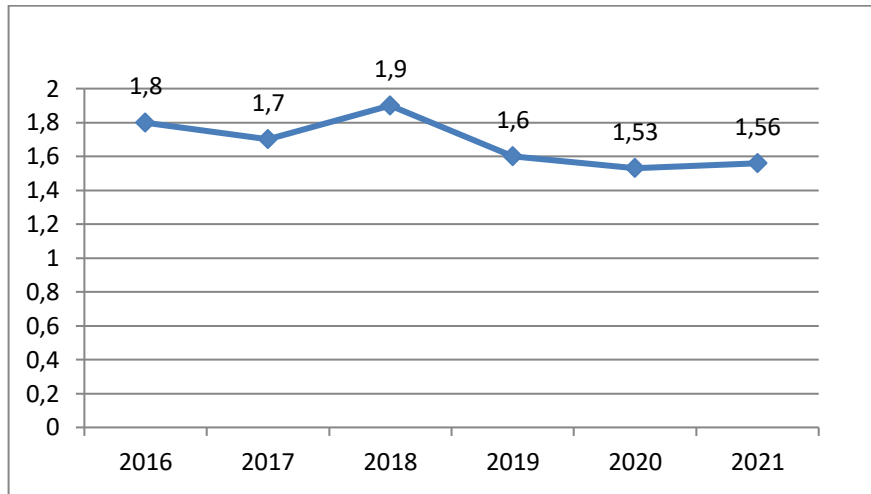
Angka Kematian Anak Balita adalah Jumlah kematian anak usia 12 – 59 bulan yang dinyatakan per 1.000 Kelahiran Hdup. Sedangkan Angka Kematian Balita adalah jumlah anak berumur < 5 Tahun (0 – 59 bulan) yang dinyatakan per 1.000 Kelahiran hidup. Angka ini merepresentasikan resiko terjadinya kematian pada fase antara kelahiran hingga sebelum anak berusia 5 tahun.

Angka Kematian Anak Balita di Kabupaten Klaten Tahun 2021 sebesar 1,56 / 1000 Kelahiran Hidup, dimana terdapat 23 kematian balita dari jumlah populasi balita sebanyak 64.233. Sedangkan Angka Kematian Balita di Klaten Tahun 2021 sebesar 12,1 /1.000 Kelahiran hidup, dimana secara absolut sejumlah 178 kematian balita.

Penyebab kematian balita antara lain 2 kematian disebabkan diare, 3 kematian disebabkan Demam Berdarah dan 18 kematian disebabkan lain – lain seperti meningitis, tenggelam, down syndrome, tenggelam dll

Angka Kematian Anak Balita di Kabupaten Klaten 2016 – 2021 dapat dilihat dari gambar 3.2 berikut :

Gambar 3.2
Angka Kematian Anak Balita Kabupaten Klaten 2016 – 2021



Sumber : Seksi Kesga & Gizi Dinkes, 2021

Dari gambar 3.2 menunjukkan angka kematian anak balita naik dari tahun 2020 sebesar 0,03 dari 1,53 menjadi 1,56 pada tahun 2021

3. Angka Kematian Ibu (AKI)

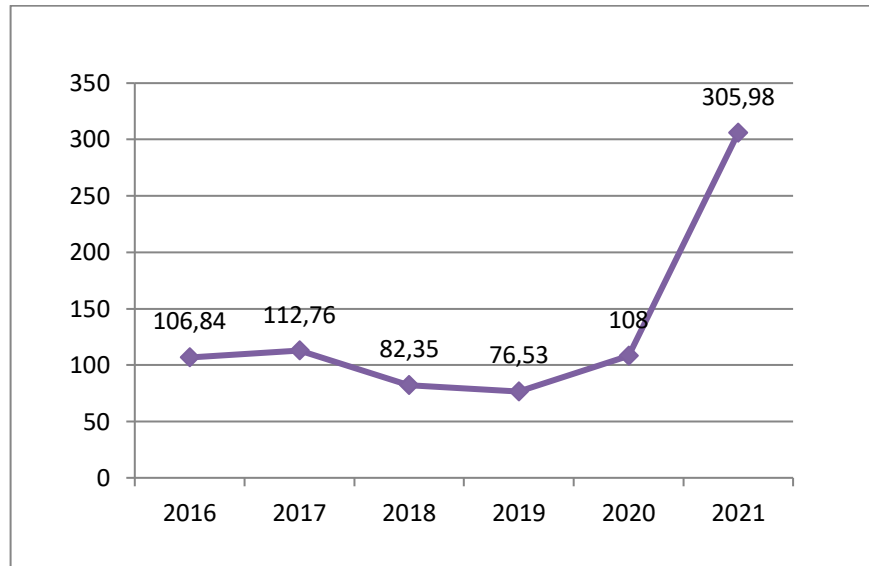
Kematian Ibu adalah banyaknya wanita yang meninggal dari suatu penyebab kematian terkait dengan gangguan kehamilan atau penanganannya (tidak termasuk kecelakaan atau kasus insidental) selama kehamilan, melahirkan, dan masa nifas (42 hari setelah melahirkan) tanpa memperhitungkan lama kehamilan.

Di Kabupaten Klaten, kematian ibu yang lebih tepat digunakan adalah jumlah dan belum menggunakan angka, serta tidak menggunakan denominatur 100.000. Hal ini disebabkan jumlah kelahiran hidup di Kabupaten Klaten belum mencapai 100.000 kelahiran.

Angka Kematian Ibu (AKI) menggambarkan permasalahan status ibu hamil, ibu melahirkan dan ibu nifas. Untuk lebih mengetahui tingkat perkembangan jumlah kematian ibu dari tahun 2016 sampai dengan 2021 dapat dilihat dari grafik berikut :

Gambar 3.3

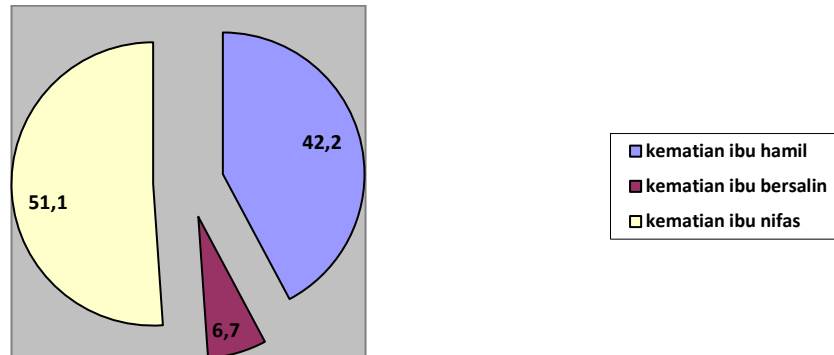
Angka Kematian Ibu di Kabupaten Klaten Tahun 2016 – 2021



Sumber : Seksi Kesga & Gizi Dinkes, 2021

Angka Kematian Ibu dipengaruhi oleh kondisi kesehatan lingkungan, tingkat pendidikan / pengetahuan ibu, status gizi dan pelayanan kesehatan. Untuk tahun 2021 Angka Kematian Ibu (AKI) adalah $45 / 14.707 \times 100.000 = 305,98 / 100.000$ Kelahiran Hidup, dan mengalami kenaikan jika dibandingkan dengan AKI pada Tahun 2020 sebesar $108 / 100.000$ Kelahiran Hidup. Sedangkan jumlah kasus kematian ibu meningkat di Tahun 2021 sebanyak 45 kasus kematian. Penyebab kematian ibu terbanyak disebabkan karena COVID sebanyak 29 kasus, PEB / Hipertensi dalam kehamilan sebanyak 7 kasus, perdarahan sebanyak 4 kasus, sepsis sebanyak 2 kasus, gangguan sistem peredaran darah sebanyak 1 kasus, gagngguan sistem metabolik sebanyak 1 kasus dan lain-lain sebanyak 1 kasus. Proporsi kematian ibu dapat dilihat dari gambar berikut ini :

Gambar 3.4
Proporsi Kematian Ibu di Kabupaten Klaten Tahun 2021



Sumber : Seksi Kesga & Gizi Dinkes, 2021

Dari Gambar 3.4 di atas Kejadian kematian ibu sejumlah 45 terdiri dari 19 kematian ibu hamil (42,26%), 3 kematian ibu bersalin (6,7 %) dan 23 kematian ibu nifas (51,1%).

B. ANGKA KESAKITAN

Angka kesakitan atau morbiditas merupakan salah satu indikator yang dapat mengukur status/derajat kesehatan masyarakat. Angka kesakitan menggambarkan kejadian penyakit dalam suatu populasi pada kurun waktu tertentu yang dapat mengubah kesehatan dan kualitas hidup masyarakat. Angka kesakitan penduduk didapat dari data yang berasal dari masyarakat (*Community Based Data*) melalui studi morbiditas dan hasil pengumpulan data dari Dinas Kesehatan dalam hal ini bersumber dari puskesmas maupun sarana pelayanan kesehatan (*Facility Based Data*) yang diperoleh melalui sistem pencatatan dan pelaporan.

1. Angka *Acute Flaccid Paralysis* (AFP)

Salah satu upaya pencegahan Kejadian Luar Biasa Polio adalah dengan mempertahankan cakupan imunisasi polio yang tinggi dan merata serta melaksanakan surveilans AFP, dengan mempertahankan angka penemuan

kasus AFP Non Polio minimal 2/100.000 anak usia < 15 tahun. Surveilans AFP bertujuan untuk memantau adanya penyebaran virus polio liar disuatu wilayah sehingga dapat diupayakan pemberantasannya.

Langkah-langkah yang dilakukan oleh Dinas Kesehatan Kabupaten Klaten untuk mecegah terjadinya sirkulasi dan transmisi virus Polio adalah :

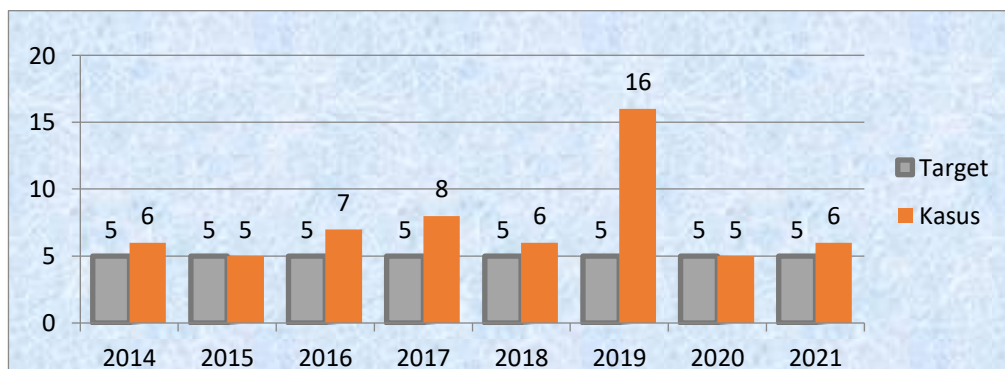
- a. Meningkatkan cakupan imunisasi polio baik tetes (opv) maupun injeksi (ipv) yang tinggi minimal 95% merata di 401 desa/kelurahan
- b. Meningkatkan pengetahuan, kesadaran dan partisipasi masyarakat akan pentingnya imunisasi
- c. Meningkatkan kualitas penyelenggaraan imunisasi melalui upaya pengelolaan vaksin sesuai standard an analisa yg baik
- d. Meningkatkan kinerja surveilans AFP agar tetap kuat dan sensitive sesuai standart yaitu Non Polio AFP Rate.

Tahun 2021 ditemukan 6 kasus AFP (Non Polio) < 15 tahun yaitu di wilayah Cawas (2 kasus), Trucuk (2 kasus), Karangnongko (1 kasus), Juwiring (1 kasus), (*Lihat lampiran tabel 61*).

Hal ini berarti tahun 2021 kasusnya bertambah / naik dibandingkan tahun 2020 yang pada tahun tersebut terdapat 5 kasus.

Target dan kasus AFP di Kabupaten Klaten dari tahun 2014 sampai 2021 dapat dilihat pada Gambar 3.5 berikut ini :

Gambar 3.5
Target dan Kasus AFP di Kabupaten Klaten Tahun 2014 – 2021



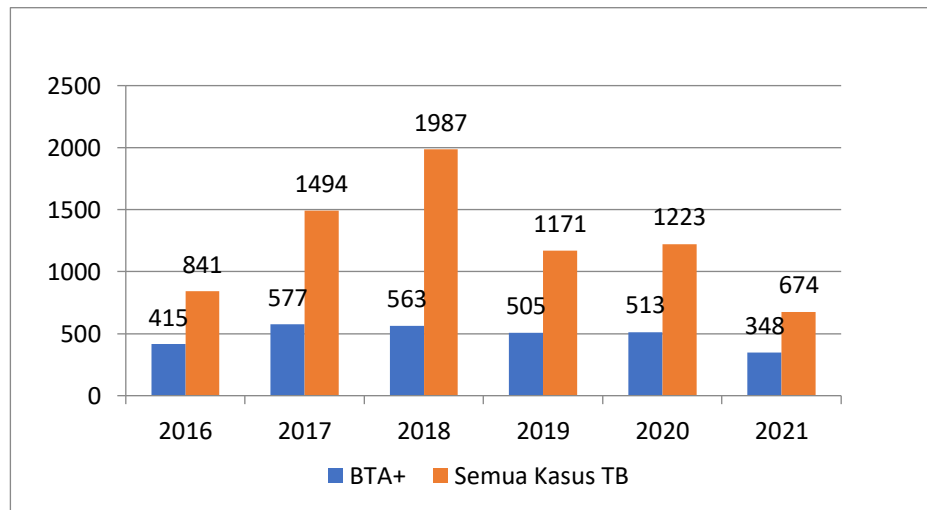
Sumber : Seksi Surveylans, Karantina, dan Imunisasi Dinkes, 2021

2. Angka Kesembuhan Penderita TB Paru BTA (+)

Menurut Tabel 52 jumlah kasus Tuberculosis Paru Terkonfirmasi Bakteriologis adalah sejumlah 348 orang dari semua kasus yang terdaftar dan diobati sejumlah 674 orang. Angka pengobatan lengkap (complete rate) dari semua kasus Tuberculosis adalah sejumlah 388 orang (57,6%) , sementara angka keberhasilan pengobatan lengkap (success/SR) dari semua kasus Tuberkolusis adalah sebanyak 588 (87,2%). Angka kesembuhan dari kasus Tuberkolusis yang terkonfirmasi bakteriologi sebanyak 200 orang atau 57,5% dan angka kematian pada Tahun 2021 sebanyak 25 orang atau sekitar 3,7% dari semua kasus Tuberculosis. Ini menandakan jika angka kesembuhan jauh lebih tinggi 57,5% dari angka kematian 3,7% . Dilihat dari jenis kelamin, pada tahun 2021 penderita Tuberkolusis yang terkonfirmasi bakteriologis pada laki-laki sebanyak 213 orang dan pada perempuan 135 orang. Dari angka tersebut, terlihat bahwa kaum laki-laki lebih banyak yang menderita Tuberkolusis dari pada kaum perempuan.

Gambar 3.6

Kasus TB BTA(+) dibanding Seluruh Kasus TB di Kabupaten Klaten



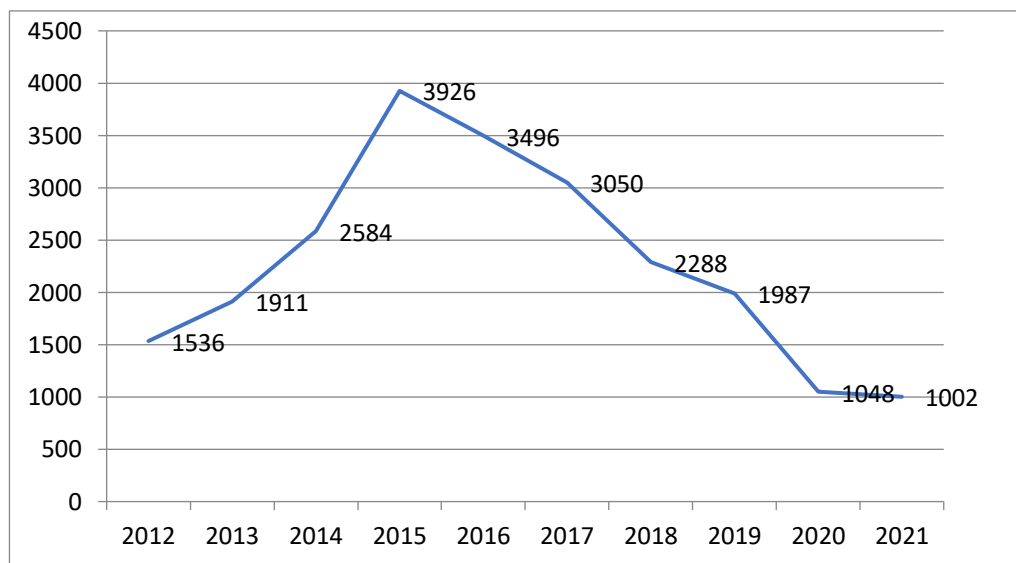
Sumber : Seksi Pencegahan dan Pengendalian Penyakit Menular Dinkes, 2021

3. Kasus Pneumonia pada Balita

Pneumonia adalah infeksi akut yang mengenai jaringan paru (alveoli). Infeksi ini dapat disebabkan oleh bakteri, virus, maupun jamur. Penyakit pneumonia pada balita merupakan salah satu penyebab kematian yang tertinggi di Indonesia, sehingga dalam pengendalian harus dilakukan secara komprehensif, berkesinambungan dan terarah, agar dapat menurunkan insiden pneumonia pada anak balita.

Pada tahun 2021 jumlah kasus pneumonia pada anak balita sejumlah 1.002 kasus, menurun dibanding tahun 2020 yang sebesar 1048. Trend kasus pneumonia pada balita di Kabupaten Klaten dari tahun ke tahun dapat dilihat pada gambar 3.7 berikut.

Gambar 3.7
Trend Kasus Pneumonia pada Balita di Kabupaten Klaten



Sumber : Seksi Pencegahan dan Pengendalian Penyakit Menular Dinkes, 2021

Penurunan angka penemuan pneumonia balita bisa dikarenakan kondisi pandemic covid-19 dimana dimungkinkan masyarakat dengan gejala

ISPA atau mengarah ke pneumonia memilih berobat sendiri atau fasyankes tingkat pertama karena kekhawatiran menjadi PDP/ODP/Suspek covid-19.

4. KASUS HIV/AIDS

HIV/AIDS merupakan penyakit menular yang disebabkan oleh virus *Human Immunodeficiency Virus* yang menyerang sistem kekebalan tubuh. Infeksi tersebut menyebabkan penderita mengalami penurunan kekebalan tubuh sehingga sangat mudah untuk terinfeksi berbagai macam penyakit lain. Sebelum memasuki fase AIDS, penderita terlebih dulu dinyatakan sebagai HIV positif.

Kasus HIV dan AIDS di Kabupaten Klaten masih menjadi permasalahan. Pada tahun 2021 penemuan HIV/AIDS sebanyak 103 kasus, menurun dibanding tahun 2020 yang sebanyak 134 kasus. Untuk kasus HIV Tahun 2021 sebanyak 56 kasus dan AIDS sebanyak 47 kasus. Sementara kasus HIV di tahun 2020 sebanyak 78 kasus dan kasus AIDS sebanyak 56 kasus. Membandingkan jumlah kasus HIV dan AIDS yang ditemukan, kasus HIV masih lebih tinggi dibanding AIDS. Hal ini berarti penemuan kasus yang dini sudah lebih optimal.

Kasus HIV/AIDS terbanyak ada pada kelompok umur 25 – 49 tahun. Berdasarkan jenis kelamin, penderita HIV/AIDS pada laki-laki lebih banyak dibanding pada perempuan.

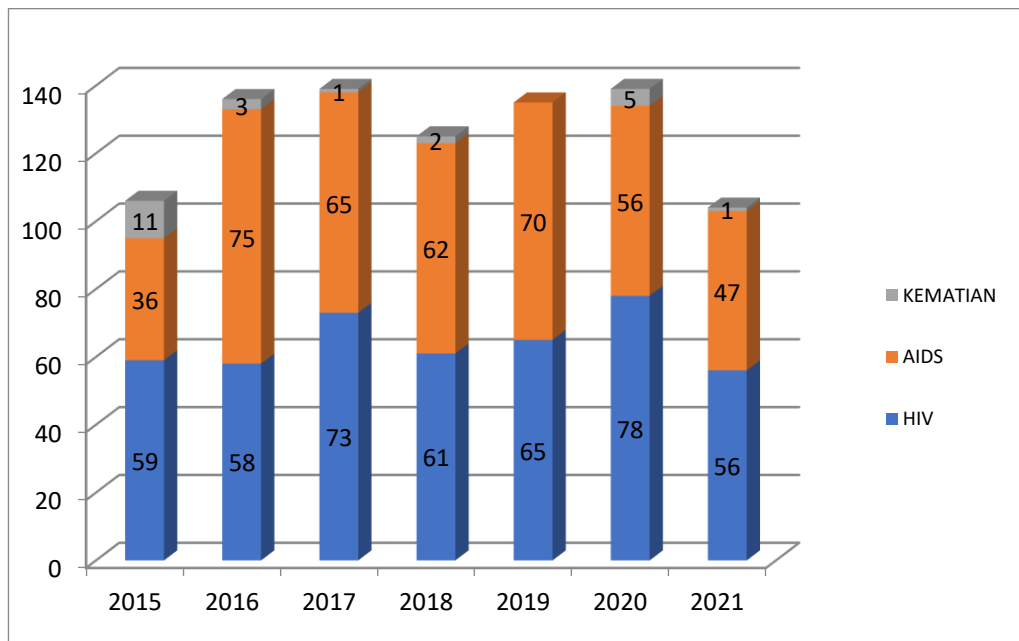
Adanya penemuan kasus HIV/AIDS merupakan salah satu hasil dari peningkatan upaya deteksi dini, baik melalui Konseling Tes Sukarela (KTS) ataupun Tes Inisiatif Petugas Kesehatan (TIPK). Upaya yang telah dilakukan oleh Dinas Kesehatan dalam rangka pengendalian kasus penyakit HIV dan AIDS antara lain :

- a. Peningkatan sosialisasi ke masyarakat baik individu maupun kelompok
- b. Bekerjasama dengan Komisi Penanggulangan AIDS Daerah Kabupaten Klaten baik dalam pencegahan, penemuan, pemantauan pengobatan serta pendampingan kasus

- c. Meningkatkan kerjasama antara pemerintah, swasta dan masyarakat (LSM, Kelompok Dukungan Sebaya, perusahaan, pemilik/pengelola usaha hiburan, hotel, dll) melalui upaya pencegahan.
- d. Meningkatkan koordinasi secara rutin dan berkesinambungan antar layanan HIV/AIDS yang ada di kabupaten Klaten
- e. Meningkatkan pemeriksaan HIV pada kelompok beresiko, baik melalui Konseling Tes Sukarela (KTS) maupun Tes Inisiatif Petugas Kesehatan (TIPK), baik di layanan maupun *mobile*.
- f. Meningkatkan kapasitas petugas kesehatan serta pemenuhan sarana prasarana penunjang dalam kegiatan pencegahan dan penanggulangan HIV/AIDS

Trend kasus HIV dan AIDS serta angka kematian di Kabupaten Klaten dari tahun ke tahun dapat dilihat pada gambar 3.8 berikut.

Gambar 3.8
Trend Kasus HIV, AIDS, dan Angka Kematian



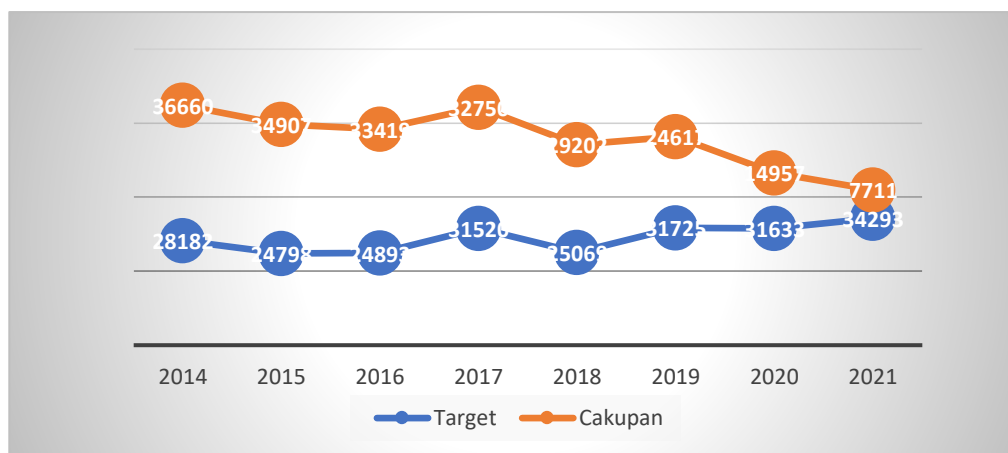
Sumber : Seksi Pencegahan dan Pengendalian Penyakit Menular Dinkes, 2021

5. Kasus Penyakit Diare

Pada tahun 2021 kasus diare pada semua umur sebanyak 7.711 kasus dan tahun 2020 sebanyak 14.957 kasus. Hal ini menunjukkan adanya penurunan 7.246 kasus. Penurunan ini mungkin dikarenakan meningkatkan jumlah desa ODF di Kabupaten Klaten

Grafik trend kasus diare pada semua umur di Kabupaten Klaten dari tahun ke tahun dapat dilihat pada gambar 3.9 berikut ini :

Gambar 3.9
Cakupan dan Target Kasus Diare pada Semua Umur



Sumber : Seksi Pencegahan dan Pengendalian Penyakit Menular Dinkes, 2021

6. Kasus Penyakit Kusta

Kusta yang juga dikenal dengan nama lepra atau penyakit Hansen adalah penyakit yang menyerang kulit, sistem saraf perifer, selaput lendir pada saluran pernapasan atas, serta mata. Sistem saraf yang diserang bisa menyebabkan penderitanya mati rasa.

Kabupaten Klaten bukan merupakan daerah endemis kusta, namun dari tahun ke tahun kasusnya meningkat, sehingga apabila tidak dilakukan upaya penekanan yang efektif maka dimungkinkan terjadi peningkatan kasus

yang luar biasa. Untuk itu pengendalian kasus kusta harus senantiasa diupayakan secara maksimal .

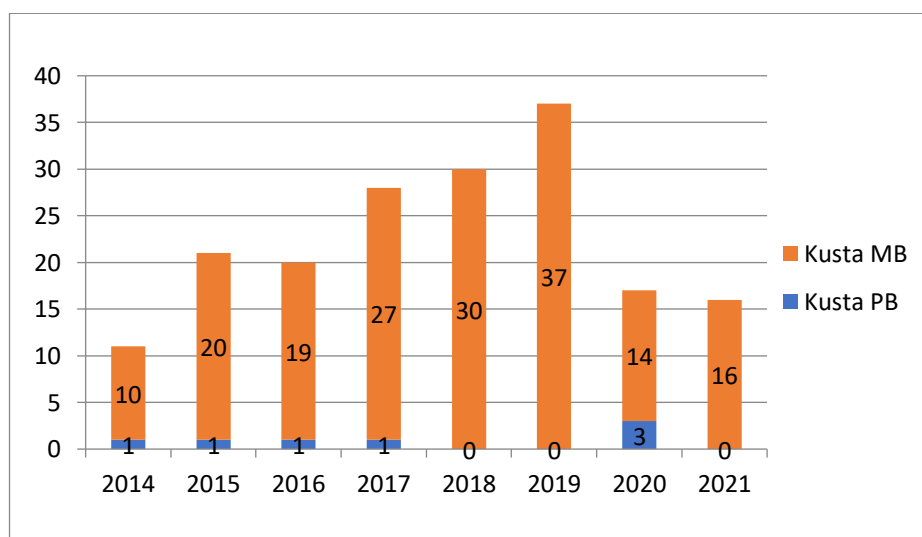
Tahun 2021 kasus kusta yang ditemukan menurun dibanding tahun 2020. Tahun 2020 ditemukan 3 kasus tipe PB dan ditemukan 14 kasus tipe MB. Sedangkan di tahun tahun 2021 tidak ditemukan kasus tipe PB dan ditemukan 16 kasus tipe MB.

Upaya yang telah dilakukan untuk pengendalian kasus kusta antara lain :

- a. Peningkatan sosialisasi ke masyarakat
- b. Peningkatan deteksi dini ke sekolah –sekolah
- c. Pemeriksaan kontak pada keluarga / masyarakat disekitar penderita
- d. Peningkatan jejaring dengan RS.

Perkembangan kasus kusta di Kabupaten Klaten dari tahun 2013 – 2021 dapat dilihat dalam gambar 3.10 di bawah ini :

Gambar 3.10
Perkembangan Kasus Kusta PB dan MB di Kabupaten Klaten



Sumber : Seksi Pencegahan dan Pengendalian Penyakit Menular Dinkes, 2021

7. Kasus Penyakit Syphilis

Syphilis adalah infeksi menular seksual yang disebabkan oleh bakteri *Spiroset treponema pallidum sub-spesies pallidum*. Rute utama penularannya melalui kontak seksual. Infeksi ini juga dapat ditularkan dari ibu ke janin selama kehamilan atau saat kelahiran yang menyebabkan terjadinya sifilis kongenital.

Pada Tahun 2018 dilaksanakan program tripel eliminasi dimana pada ibu hamil dilakukan pemeriksaan HIV, Hepatitis B dan Syphilis, sehingga pemeriksaan syphilis tidak hanya dilakukan pada pasien dengan gejala klinis melainkan juga pada ibu hamil.

8. Penyakit Tidak Menular

Penyakit Tidak Menular (PTM) adalah penyakit yang tidak dapat ditularkan kepada orang lain. PTM seperti penyakit diabetes mellitus, stroke, kanker, jantung, hipertensi, asma dan penyakit kronik lainnya merupakan penyebab kematian terbesar di dunia dan dari tahun ke tahun trendnya semakin meningkat. Hal ini salah satunya dikarenakan perubahan gaya hidup yang cenderung tidak berperilaku hidup bersih dan sehat. Di Indonesia, PTM merupakan masalah kesehatan penting dan menjadi beban ganda dalam pelayanan kesehatan sekaligus tantangan yang harus dihadapi dalam pembangunan bidang kesehatan di Indonesia.

Peningkatan Penyakit Tidak Menular berdampak negatif pada ekonomi dan produktivitas bangsa. Beberapa PTM merupakan penyakit kronik dan/atau katastrofik yang dapat mengganggu ekonomi penderita dan keluarganya karena berdampak pada terjadinya disabilitas sehingga tentunya akan berdampak pada produktifitas pada penderita tersebut, misalnya kasus penderita Diabetes Milletus yang bisa berdampak komplikasi penyakit lain antara lain kebutaan, ulkus yang menahun ,gagal ginjal ,stroke dan masih banyak lagi Sedangkan pengobatan PTM seringkali memakan waktu lama dan memerlukan biaya besar.

Kasus baru Penyakit Tidak Menular di Puskesmas dan Rumah Sakit dari tahun ke tahun trendnya meningkat , pada tahun 2021 data yang dikumpulkan sudah melibatkan data RS, namun meskipun begitu capainya masih di bawah target, meskipun ada beberapa jenis penyakit mengalami peningkatan . Target yang ditetapkan menggunakan prevalensi bukan menggunakan data riil yang ada , sehingga beberapa cakupan masih sangat rendah . Peningkatan terbesar pada kasus Hipertensi, Diabetus milletus, Stroke, Jantung dan Asma Bronchiale.

Dalam kegiatan pengendalian kasus PTM di Kabupaten Klaten ada beberapa kegiatan antara lain :

- a. Skrining kesehatan pada usia produktif melalui Pelayanan terpadu PTM di Puskesmas, Skrining di Posbindu PTM (termasuk Posbindu Khusus penderita dengan gangguan jiwa)
- b. Peningkatan upaya pelayanan standar minimal pada kasus Hipertensi
- c. Peningkatan upaya pelayanan standar minimal pada kasus penyakit Diabetus Milletus
- d. Peningkatan upaya pelayanan standar minimal pada kasus Orang Dengan Gangguan Jiwa
- e. Peningkatan kompetensi Petugas dalam tatalaksana PTM di Puskesmas maupun di masyarakat
- f. Peningkatan ketrampilan Kader kesehatan dalam deteksi dini gangguan jiwa
- g. Peningkatan pemenuhan sarana dan prasarana untuk mendukung deteksi dini Diabetus Milletus
- h. Peningkatan koordinasi lintas sector terkait program Disabilitas
- i. Peningkatan pengetahuan masyarakat tentang PTM melalui Kegiatan pembuatan KIE
- j. Peningkatan ketrampilan kader dalam tatalaksana Posbindu
- k. Pembuatan Naskah Akademik Raperda KTR
- l. Peningkatan kompetensi petugas Promkes dan Data hasil kegiatan kegiatan tersebut dapat dilihat dari table-tabel yang ada dalam profil ini.

a. Skrining kesehatan pada Usia produktif

Tabel 48 yaitu tentang pelayanan kesehatan usia produktif melalui kegiatan skrining dan pemantauan kesehatan mendapatkan hasil dari target 100% baru mencapai 85 % bila dibandingkan tahun 2020 mengalami peningkatan (tahun 2020 mencapai 73%), dari 85% tersebut terbanyak yang dilayani adalah perempuan 102,2 % dari sasaran sedangkan laki-laki hanya 67,2% dari sasaran. Untuk kegiatan pelayanan ini kebanyakan dilakukan di masyarakat pada waktu pagi hari sehingga banyak kaum laki-laki yang bekerja sehingga tidak bisa hadir di pelayanan tersebut. Pada tahun 2021 mengalami kanikan kasus Covid sehingga pelaksanaan penjarangan di masyarakat mengalami kendala karena banyak posbindu yang tidak melakukan skrining, Untuk mencapai target dilakukan penjarangan pada saat skrining sebelum vaksin covid- 19.

Bila dilihat dari capaian terbesar dari puskesmas adalah dari Puskesmas Jambukulon sebanyak 113,3 % (melebihi 100% Karena ada peserta dari luar wilayah jambukulon), sedangkan untuk puskesmas dengan capaian terendah adalah dari puskesmas Cawas II yaitu 40,8 %.Capaian rendah dikarenakan posbindu Sebagian besar belum melakukan skrining.

b. Pelayanan Kesehatan Penderita Hipertensi

Tabel 68 yaitu tentang Pelayanan Kesehatan Penderita Hipertensi, dari tabel tersebut bisa dilihat bahwa dari jumlah estimasi sasaran tahun 2021 ada 315.318 orang baru terlayani 68 %, bila dibandingkan tahun 2020 mengalami kenaikan 36% (tahun 2020 ada 32%).

Pecapaian secara total masih rendah dikarenakan beberapa hal antara lain yaitu :

1. Kesadaran masyarakat yang menderita Hipertensi untuk melaksanakan pengobatan rutin masih kurang

2. Sebagian masyarakat yang menderita Hipertensi memeriksakan kesehatannya pada Klinik swasta, dokter praktek swasta yang belum melaporkan ke Dinas Kesehatan.
3. Estimasinya cukup tinggi yaitu berdasarkan angka prevalensi 34,2% x Jumlah penduduk usia diatas 15 tahun
4. Masih masa Pandemi Covid-19 sehingga banyak masyarakat penderitanya Hipertensi belum mau control secara rutin.
5. Beberapa Pasien tidak melanjutkan pengobatan karena merasa sehat dan beralih ke pengobatan tradisional.

Dari hasil pada tabel 68 dapat dilihat bahwa dari jumlah penduduk usia ≥ 15 tahun ada 315.318 orang, sedangkan capaian penderita Hipertensi yang dilayani sesuai standard baru 68 %, (214,927 orang) dan terbanyak pada perempuan (119.497 orang (73,4%)

Penyakit Hipertensi meningkat yang disebabkan banyak hal antara lain :

1. Adanya faktor keturunan
2. Pola makan yang tidak sehat (banyak mengandung garam, kholesterol , alkohol dll)
3. Pola istirahat yang tidak seimbang dengan aktivitas dan makan
4. Kurangnya aktivitas
5. Obesitas
6. Perokok

Capaian pelayanan Penderita Hipertensi tertinggi ada di Puskesmas Jjogonalan 1 yaitu 105,5 % sedangkan terendah ada di puskesmas Tulung sebanyak 20,7 %

c. Pelayanan kesehatan penderita Diabetus Milletus (DM)

Pelayanan kesehatan penderita DM berdasarkan estimasi tahun 2021 tergetnya (3,2.% x jumlah penduduk, sedangkan capaiannya 37.485 (100%) sehingga terdapat kenaikan cakupannya disbanding tahun 2020 tercapai 91 % dimana .

Kenaikan cakupan ini dikarenakan beberapa hal, antara lain :

1. Kesadaran penderita DM untuk melakukan pengobatan meningkat
2. Jumlah sasaran menurun disbanding tahun lalu
3. Mudahnya masyarakat dalam mengakses informasi

Dari table 69 dapat dilihat sebagian besar mencapai target, namun masih ada beberapa yang kurang memenuhi target, diantaranya adalah Puskesmas Prambanan yang baru mencapai 51,2%

d. Pelayanan Kesehatan Orang Dengan gangguan Jiwa Berat

Pelayanan Kesehatan Orang dengan gangguan jiwa (ODGJ) berat untuk tahun 2021 mengalami kenaikan bila di banding tahun 2020. Yaitu pada tahun 2021 dari sasaran 2.929 orang yang bisa dilayani sejumlah 2.825 (96,45%).

Adapun beberapa yang tidak bisa dilayani karena beberapa hal :

1. Pasiennya berkeliaran jarang kembali ke rumah
2. Pasien Meninggal dunia
3. Pasien di rujuk ke panti di luar Klaten

Dari table 71 dapat dilihat bahwa terendah ada di Puskesmas Majegan, hal ini dikarenakan data sasaran emnggunakan riil ada 58 tetapi data riil pasien yang ada 30 orang .

e. Deteksi dini IVA dan Sadanis

Kanker leher rahim dan kanker payudara merupakan kanker tertinggi baik di Indonesia maupun di dunia yang menjadi salah satu masalah utama pada kesehatan perempuan terutama di negara-negara berkembang yang mempunyai sumber daya terbatas seperti di Indonesia.

Pengendalian kanker dilaksanakan melalui program skrining atau deteksi dini. Untuk kanker leher rahim, deteksi dini dilakukan dengan metode IVA (Inspeksi Visual dengan Asam Asetat), sedangkan untuk kanker payudara, deteksi dini dilaksanakan dengan metode

pemeriksaan payudara klinis (Sadanis) dan Periksa Payudara Sendiri (Sadari).

Dari table 70 dapat dilihat bahwa dari hasil deteksi dini kanker leher rahim dengan metoda IVA test dan deteksi dini kanker Payudara dengan pemeriksaan Klinis pada tahun 2021 mengalami kenaikan bila dibanding tahun 2020, .

Untuk hasil pemeriksaan tahun 2021 terdapat 643 orang ,yang positif 19 (3,%) . Sedangkan untuk benjolan payudara tahun 2021 dari 643 yang diperiksa tidak ditemukan adanya benjolan .

Dari sasaran perempuan usia 30-50 tahun sebanyak 205.470 orang namun baru 643 orang yang diperiksa , hal ini karena beberapa hal antara lain :

1. Belum semua sasaran mau diperiksa karena alasan takut dan sedang bekerja
2. Adanya Pandemi Covid puskesmas konsentrasi dalam pelayanan Covid
3. Adanya Pandemi Covid 19 masyarakat takut datang ke Faskes
4. Jumlah tenaga kesehatan yang dilatih dan aktif melayani pemeriksaan IVA berkurang karena Nakes menjadi Ka Puskesmas, Sakit dan Meninggal
5. Tugas dari tenaga kesehatan yang dilatih merangkap tugas sehingga pelayanan tidak bisa dilakukan setiap hari
6. Jumlah Puskesmas yang bisa melayani IVA test baru 20 Puskesmas
7. Belum banyak masyarakat yang mengerti manfaat IVA test dan Sadanis

f. Kanker Payudara

Kanker leher rahim dan kanker payudara merupakan kanker tertinggi baik di Indonesia maupun di dunia, yang menjadi salah satu masalah utama pada kesehatan perempuan terutama di negara-negara

berkembang yang mempunyai sumber daya terbatas seperti di Indonesia.

Pengendalian kanker dilaksanakan melalui program skrining atau deteksi dini. Untuk kanker leher rahim, deteksi dini dilakukan dengan metode IVA (Inspeksi Visual dengan Asam Asetat), sedangkan untuk kanker payudara, deteksi dini dilaksanakan dengan metode pemeriksaan payudara klinis (Sadanis) dan Periksa Payudara Sendiri (Sadari).

Pada *lampiran tabel 70* dapat dilihat bahwa dari hasil deteksi dini kanker leher rahim dengan metoda IVA test dan kanker Payudara dengan pemeriksaan Klinis pada tahun 2021 mengalami kenaikan bila dibanding tahun 2020.

Hasil pemeriksaan tahun 2021 pada 643 orang, ada 19 orang (3%) yang positif, sedangkan pemeriksaan benjolan payudara pada tahun 2021 dari 643 orang yang diperiksa, tidak terdapat orang yang positif.

Yang menjadi sasaran pada pemeriksaan ini adalah Perempuan usia 30-50 tahun, sebanyak 205.470 orang namun baru 643 orang yang diperiksa. Hal ini dikarenakan beberapa hal antara lain :

1. Belum semua sasaran mau diperiksa karena alasan takut dan sedang bekerja
2. Adanya pandemi covid-19 sehingga Puskesmas konsentrasi dalam pelayanan Covid 19
3. Masyarakat takut datang ke Fasilitas Kesehatan karena adanya pandemi covid-19
4. Jumlah tenaga kesehatan yang dilatih dan aktif melayani pemeriksaan IVA berkurang karena banyak Tenaga Kesehatan yang menjadi Kepala Puskesmas, Pensiun maupun sedang sakit.
5. Tenaga Kesehatan yang sudah dilatih IVA Test, biasanya merangkap tugas sehingga pelayanan tidak bisa dilakukan setiap hari.
6. Jumlah Puskesmas yang bisa melayani IVA test baru 20 Puskesmas

7. Belum banyak masyarakat yang mengerti manfaat IVA test dan Sadanis

9. Kasus Penyakit Demam Berdarah Dengue (DBD)

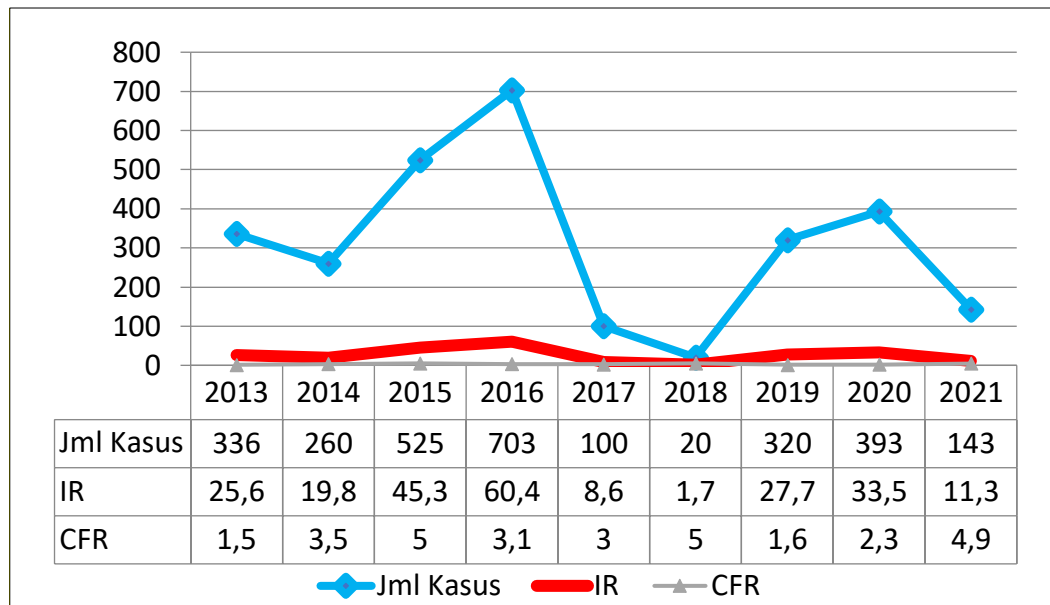
Jumlah kasus Demam Berdarah Dengue (DBD) pada tahun 2021 di Kabupaten Klaten sebanyak 143, ini berarti menurun dibanding tahun 2020 dengan 393 Kasus, dengan Angka Kesakitan (Incidence Rate/IR) sebesar 11,3 per 100.000 Penduduk. Angka ini menurun bila dibandingkan Tahun 2020 dengan 393 kasus Demam Berdarah Dengue (DBD) dengan Angka Kesakitan (Incidence Rate/IR) sebesar 33,5 per 100.000 penduduk.

Jumlah kematian akibat Demam Berdarah Dengue sebanyak 7 kematian, dengan angka kematian (Case Fatality Rate/CFR) sebesar 4,9 %. Dibanding tahun sebelumnya, jumlah kematian turun dari 9 kematian di 2020 menjadi 7 kematian di tahun 2021.

Perkembangan Kasus, IR, dan CFR DBD Kabupaten Klaten Tahun 2013 -2021 dapat dilihat pada Gambar 3.11 berikut.

Gambar 3.11

Perkembangan Kasus, IR, dan CFR DBD di Kabupaten Klaten



Sumber : Seksi Pencegahan dan Pengendalian Penyakit Menular Dinkes, 2021

Permasalahan dalam upaya pengendalian DBD antara lain :

- a. Masih kurangnya kesadaran masyarakat untuk melaksanakan PSN (Pemberantasan Sarang Nyamuk) secara terus menerus sebagai upaya yang efektif dalam pencegahan penyakit DBD.
- b. Belum optimalnya penggunaan analisa data dalam perencanaan kegiatan Pengendalian DBD oleh petugas Puskesmas.

Upaya pengendalian DBD yang telah dilakukan, antara lain :

- a. Diseminasi gerakan pengendalian penyakit bersumber binatang termasuk DBD kepada lintas sektor
- b. Monitoring dan evaluasi kegiatan P2 DBD tingkat Kabupaten
- c. Sosialisasi DBD kepada masyarakat, baik oleh Dinas Kesehatan maupun Puskesmas, serta instansi terkait lainnya.
- d. Ceramah klinik penyakit DBD untuk meningkatkan pengetahuan tenaga medis, sehingga diharapkan diagnosa DBD dapat ditegakkan sesuai standar WHO dan menurunkan angka kematian DBD.
- e. Ceramah klinik penyakit DBD untuk meningkatkan pengetahuan tenaga medis, sehingga diharapkan diagnosa DBD dapat ditegakkan sesuai standar WHO dan menurunkan angka kematian DBD.
- f. Tata laksana kasus DBD di lapangan berupa pelaksanaan Penyelidikan Epidemiologi, Penyuluhan dan Penggerakan PSN

10. Kasus Penyakit Malaria

Kabupaten Klaten merupakan daerah bebas malaria. Pada tahun 2020, di Kabupaten Klaten ditemukan 8 kasus positif malaria. Sementara di Tahun 2021 ditemukan 9 kasus, yang artinya meningkat dibanding tahun 2020 .

Penegakan diagnosa malaria yang dilakukan adalah dengan pemeriksaan mikroskopis. Semua kasus positif malaria mendapat pengobatan ACT. Dalam hal pengobatan malaria, dilakukan pemantauan minum obat

malaria oleh Dinas Kesehatan Kabupaten Klaten bersama dengan puskesmas. Tujuannya untuk memastikan obat malaria yang diberikan diminum dengan teratur dan tepat, untuk mencegah terjadinya kegagalan pengobatan yang bisa berakibat terjadinya kekambuhan dan resistensi obat.

Dilakukan penyelidikan epidemiologi pada semua kasus malaria untuk mengetahui kronologis riwayat sakit dan pengobatan untuk menentukan klasifikasi kasus, mencari kasus atau tersangka lain di sekitar penderita, dan pengamatan vektor di lingkungan tempat tinggal penderita.

11. Kasus Penyakit Filariasis

Selama tahun 2021, tidak ditemukan penderita filariasis baru. Penemuan penderita Filariasis yang dilakukan adalah penemuan penderita secara pasif yaitu penemuan penderita melalui penderita yang datang ke fasilitas pelayanan kesehatan dan laporan masyarakat. Hasil kegiatan tersebut yang telah dilakukan adalah tidak ditemukannya penderita filariasis baru.

12. Kejadian Luar Biasa (KLB)

Kasus Kejadian Luar Biasa yang terjadi di wilayah Kabupaten Klaten Tahun 2021 sebanyak 9 kasus, kasus tahun ini sama dengan tahun sebelumnya tahun 2020 yang sebanyak 9 kasus, di tahun 2021 ada 3 kasus keracunan makanan, 6 kasus AFP, dan tidak ada kasus kematian.

13. Corona Virus Deseases (Covid - 19)

Kasus baru yang muncul di awal Tahun 2020 yaitu Corona Virus Deseases atau lebih familiar dengan sebutan Covid-19, di Tahun 2021 kasusnya semakin banyak dibanding Tahun 2020 .

Demikian dengan orang yang meninggal dikarenakan Covid-19 juga semakin banyak.

Kasus Covid-19 Kabupaten Klaten Pada tahun 2021 sejumlah 33.188 orang terkonfirmasi positif Covid-19, dengan kesembuhan 30.389 orang dan meninggal dunia 2.799 orang dari sejumlah 64.168 orang yang diperiksa.

Angka kesembuhan (RR) sebesar 91,57 % dan angka kematian (CFR) adalah 8,43 %.

Jumlah kasus Covid-19 yang tertinggi di Puskesmas Klaten Utara Kecamatan Klaten Utara sebanyak 1.901 kasus dan terendah ada di Puskesmas Kayumas Kecamatan Jatinom sebanyak 349 kasus

Angka kesembuhan (RR) tertinggi ada di Puskesmas Klaten Selatan Kecamatan Klaten Selatan : 93,81 % dan terendah di Puskesmas Kayumas Kecamatan Jatinom : 85,96 %.

Angka kematian (CFR) tertinggi di Puskesmas Kayumas Kecamatan Jatinom : 14,04 % dan terendah di Puskesmas Klaten Selatan Kecamatan Klaten Selatan : 6,19 %

Kasus Covid-19 Tahun 2021 pada perempuan lebih tinggi dari pada laki-laki, pada perempuan sebanyak 18.085 kasus dan laki-laki sebanyak 15.103 kasus.

Kasus tertinggi pada usia 31-45 tahun sebanyak 8.484 kasus dan terendah pada usia 0-2 tahun sebanyak 352 kasus.

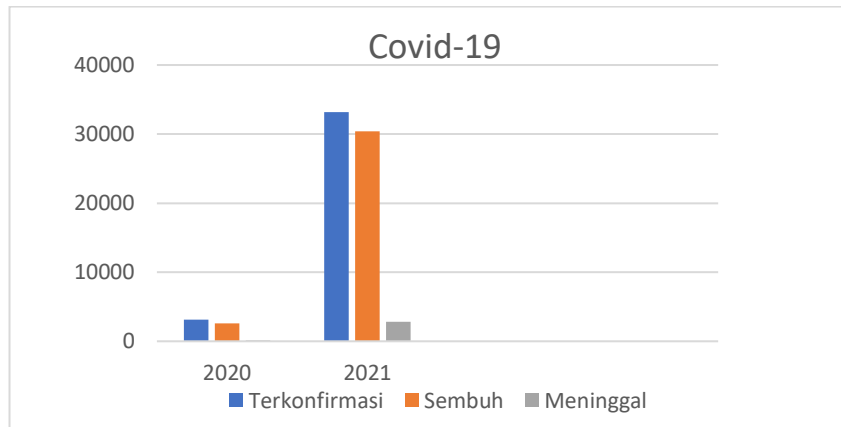
Sementara kasus Covid-19 di Tahun 2020 di Kabupaten Klaten sebanyak 3.127 orang terkonfirmasi, dengan Kesembuhan sebanyak 2.596 orang dan Meninggal sebanyak 140 orang.

Angka Kesembuhan (RR) 83,02% dan Angka Kematian (CFR) 4,48 %. Angka kesembuhan (RR) tertinggi ada di Puskesmas Juwiring Kecamatan Juwiring : 92,45 % dan terendah di Puskesmas Kebonarum Kecamatan Kebonarum : 57,14 %.

Angka kematian (CFR) tertinggi di Puskesmas Kebonarum Kecamatan Kebonarum : 10,71 % dan terendah di Puskesmas Trucuk II, Kecamatan Trucuk Sementara Puskesmas Manisrenggo, Kayumas dan Jogonalan II sampai pada saat pendataan tidak ada kematian.

Perkembangan Kasus Covid 19 Tahun 2020 – 2021 seperti gambar 3.12 dibawah ini :

Gambar 3.12
Kasus Covid-19 Tahun 2020 – 2021



Sumber : Seksi surveylans, Karantina Kesehatan dan Imunisasi

C. KEADAAN GIZI

Penurunan Stunting masih menjadi perhatian pada tahun 2021. Di tahun 2021 pandemi Covid-19 masih terjadi di Indonesia, hal ini sangat mempengaruhi program penanganan gizi di Kabupaten Klaten. Adanya pembatasan kegiatan masyarakat menyebabkan banyak posyandu yang tidak dapat aktif untuk memantau pertumbuhan balita di Kabupaten Klaten. Akan tetapi, hasil penimbangan dan pengukuran di Posyandu menunjukkan adanya penurunan prosentase balita pendek (Stunting) dari 12,9% di tahun 2020 menjadi 11,3% di tahun 2021. Hal ini cukup menggembirakan namun harus tetap menjadi perhatian semua pihak. Meskipun prosentase balita pendek (stunting) mengalami penurunan, ternyata prosentase balita kurus (wasting) di tahun 2021 mengalami peningkatan dari 5,2% menjadi 5,6%. Ini perlu segera ditangani dengan baik, jangan sampai balita kurus yang tidak tertangani nantinya akan menjadi balita stunting.

Dukungan lintas sektor menjadi faktor penting dalam upaya pencegahan dan penurunan ini. Seperti kita ketahui dukungan intervensi gizi sensitive yang melibatkan lintas sector memberikan kontribusi kurang lebih 70% dalam penurunan stunting sedangkan intervensi gizi spesifik yang diupayakan oleh sector kesehatan memberikan kontribusi 30%. Kuncinya adalah keterlibatan lintas sector dan dunia usaha dalam membantu percepatan penurunan stunting.

Pemantauan pertumbuhan balita sangat diperlukan untuk deteksi dini masalah gizi pada balita. Di tahun 2021 masih ada pembatasan kegiatan karena Klaten dilanda Covid-19. Untuk menyikapi hal ini, maka Dinas Kesehatan tetap menghimbau posyandu yang aktif tetap memberlakukan Pemantauan Pertumbuhan dengan protokol kesehatan yang ketat. Posyandu yang diizinkan beroperasi harus dijalankan sesuai protokol kesehatan yang ketat, dengan mencuci tangan sebelum masuk lokasi, memakai masker untuk petugas posyandu dan ibu serta balita yang datang serta menjaga jarak baik meja pelayanan maupun ruangan tunggu. Selain itu juga mempercepat pelayanan dengan tetap memperhatikan kualitas pengukuran.

Pemantauan pertumbuhan pada balita dioptimalkan dengan cara mengupdate keterampilan dan pengetahuan para pelaku pemantau, baik itu tenaga kesehatan, kader dan perangkat desa, memperbaiki sarana dan prasarana pemantauan pertumbuhan serta memperbaiki system pencatatan dan pelaporannya baik di posyandu, di puskesmas, aplikasi terkait seperti Simpus GizKIA, e-PPGBM dan aplikasi lain yang digunakan oleh puskesmas. Pengukuran serentak di posyandu baru dapat dilakukan pada bulan November 2021 dikarenakan kasus Covid-19 baru mereda di pertengahan Agustus 2021. Dari pengukuran bulan November diketahui prosentase balita gizi kurang sebesar 9,7%, balita pendek 11,3% dan balita kurus 5,6%

Dalam memperbaiki proses pemantauan pertumbuhan ini, pembinaan dilakukan oleh Dinas Kesehatan kepada tenaga kesehatan dan kader. Pemantauan pertumbuhan dimasukkan sebagai salah satu materi utama dalam Peningkatan Kapasitas Kader dalam Pemberian Makan Bayi dan

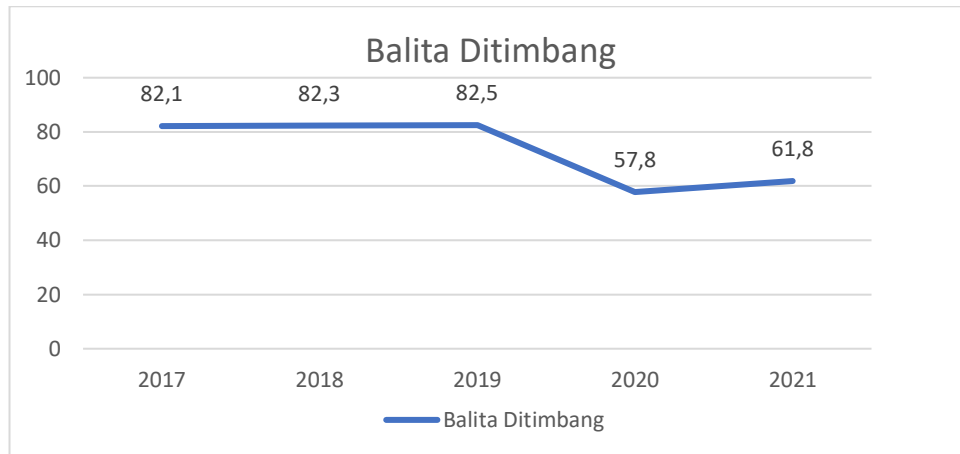
Anak (PMBA), dimana kegiatan ini dilakukan di 10 (sepuluh) desa lokus stunting tahun 2021. Adapun Desa Lokus Stunting tahun 2021 adalah Desa Barepan dan Plosowangi di Kecamatan Cawas; Desa Tarubasan dan Jungkare di kecamatan Karanganom; Desa Beji di kecamatan Tulung; Desa Cawan di kecamatan Jatinom; Desa Karangjoho di kecamatan Karangdowo; Desa Kemudo di kecamatan Prambanan; Desa Sidorejo di kecamatan Kemalang serta Desa Kalangan di kecamatan Pedan. Untuk desa lain juga dilaksanakan peningkatan kapasitas kader tentang PMBA dan pemantauan pertumbuhan dengan menggunakan dana desa.

Kegiatan lain yang dilakukan pada tahun 2021 adalah Refreshing Proses Asuhan Gizi bagi nutrisisionis/TPG untuk meningkatkan kapasitas mereka dalam memberikan pelayanan kepada masyarakat, Kegiatan gizi yang dilaksanakan untuk remaja berupa penambahan sekolah yang sudah terlatih Aksi Bergizi yang terdiri dari 3 kegiatan yaitu minum tablet tambah darah serentak setiap minggu di sekolah, literasi serta sarapan sehat sebanyak 14 (empat belas) sekolah. Kegiatan lainnya adalah mengoptimalkan distribusi Tablet Tambah Darah untuk remaja melalui kader kesehatan di desa

Kegiatan yang melibatkan lintas sektor yaitu Koordinasi dengan Kader Pembangunan Manusia dari 391 desa di kabupaten Klaten. Kegiatan ini bertujuan untuk menyamakan pandangan mengenai bagaimana menilai balita stunting dan perencanaan kegiatan pencegahan dan penurunan stunting yang bersumber dari dana desa

Kegiatan-kegiatan tersebut di atas merupakan upaya dalam memperbaiki status gizi pada semua siklus kehidupan. Dengan adanya pembatasan kegiatan pengumpulan masyarakat yang menyebabkan Posyandu banyak yang tidak beroperasi, namun demikian di tahun 2021 ada peningkatan partisipasi masyarakat untuk melaksanakan pemantauan pertumbuhan balitanya seperti terlihat pada gambar 3.13 berikut ini.

Gambar 3.13
Cakupan Tingkat Partisipasi Masyarakat di Kabupaten Klaten
Tahun 2017 - 2021



Sumber : Seksi KesgaGizi Dinkes, 2021

Hasil di atas adalah rata-rata D/S selama tahun 2021. Rata-rata balita yang datang dan ditimbang ada 23.851 balita laki-laki dan 22.859 balita perempuan, sedangkan rata-rata semua balita di Klaten ada 38.704 balita laki-laki dan 36.861 balita perempuan, sehingga tingkat partisipasi masyarakat sebesar 61.8%. Jumlah balita di timbang merupakan gambaran dari keterlibatan masyarakat dalam mendukung kegiatan pemantauan pertumbuhan di posyandu. Kehadiran balita di posyandu merupakan hasil dari akumulasi peran serta ibu, keluarga, kader, dan seluruh komponen masyarakat dalam mendorong, mengajak, memfasilitasi, dan mendukung balita agar ditimbang di posyandu untuk dipantau pertumbuhannya. Penyebab masih rendahnya tingkat partisipasi masyarakat yaitu banyak posyandu yang tidak beroperasi di masa pandemi, banyak orangtua/pengasuh yang enggan membawa bayinya ke puskesmas atau poskesdes setempat untuk memantau pertumbuhan karena khawatir tentang penyebaran Covid-19.

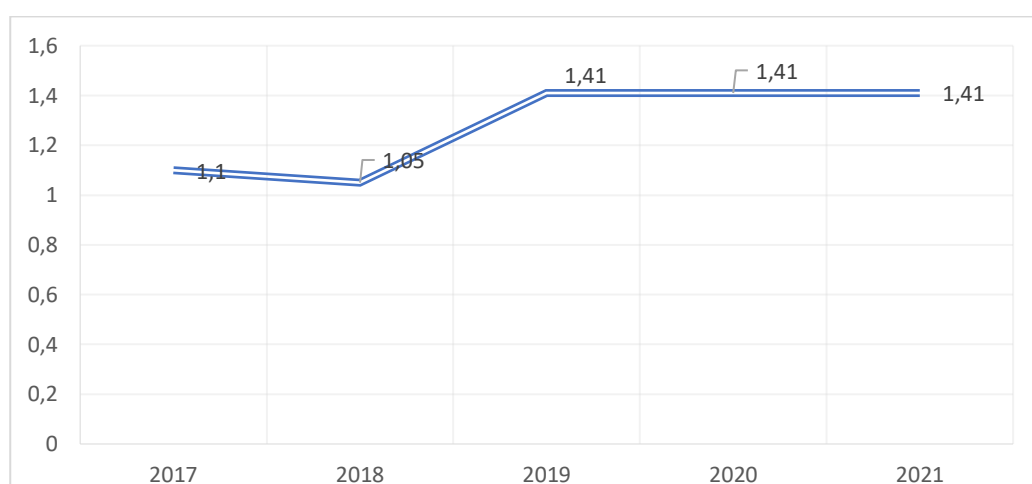
Dari semua balita yang ada, yang mengalami BGM (bawah garis merah) di tahun 2021 sebanyak 1,4%. Pada akhir tahun 2021 terdapat 758

balita BGM. Jumlah ini meningkat dari tahun 2020 yaitu ada 554 anak balita BGM, tapi tidak bisa menggambarkan angka BGM sebenarnya, karena pemantauan pertumbuhan yang terhambat.

Berikut *trend* jumlah balita bawah garis merah dalam lima tahun terakhir.

Gambar 3.14

Prosentase Jumlah Balita Bawah Garis Merah di Kabupaten Klaten
Tahun 2017- 2021



Sumber : Seksi KesgaGizi Dinkes, 2021

Semua balita gizi buruk yang ditemukan di Kabupaten Klaten sudah mendapatkan perawatan. Sisa kasus gizi buruk pada akhir tahun 2021 sebanyak 57 kasus, dimana kasus ini bertambah 7 kasus dibanding tahun 2020. Dengan adanya sosialisasi penatalaksanaan gizi buruk, tenaga kesehatan di puskesmas semakin optimal dalam melakukan kunjungan rumah, validasi data gizi buruk serta dalam penatalaksanaannya, kasus seperti apa yang dapat ditangani oleh puskesmas maupun kasus yang harus segera dirujuk.

Gambar 3.15

Jumlah Sisa Kasus Balita Gizi Buruk Ditemukan dan Mendapat Perawatan
Tahun 2017 – 2021 di Kabupaten Klaten



Sumber : Seksi KesgaGizi Dinkes, 2021

BAB IV

SITUASI UPAYA KESEHATAN

A. PELAYANAN KESEHATAN DASAR

1. Pelayanan Kesehatan Ibu dan Anak

a. Pelayanan Kesehatan Antenatal

Pelayanan antenatal adalah pelayanan kesehatan pada ibu hamil. Cakupan pelayanan antenatal dapat dipantau melalui pelayanan kunjungan baru ibu hamil (K1), untuk melihat akses dan pelayanan kesehatan ibu hamil sesuai standart paling sedikit empat kali (K4) dengan distribusi sekali pada triwulan pertama, sekali pada triwulan kedua dan dua kali pada triwulan ketiga. Tujuan pelayanan antenatal adalah mengantarkan ibu hamil agar dapat bersalin dengan sehat dan memperoleh bayi yang sehat, mendeteksi dan mengantisipasi dini kelainan kehamilan, kelainan janin, dan komplikasi kehamilan.

Pelayanan antenatal di fasilitas kesehatan pemerintah maupun swasta dan praktik perorangan/kelompok dilaksanakan secara komprehensif dan terpadu. Pelayanan antenatal terpadu adalah pelayanan antenatal komprehensif dan berkualitas yang diberikan kepada semua ibu hamil. Pelayanan Antenatal terpadu yang berkualitas dan sesuai standar terdiri dari :

- Timbang berat badan dan ukur tinggi badan
- Ukur tekanan darah
- Nilai status gizi (ukur lingkar lengan atas/LILA)
- Ukur tinggi fundus uteri
- Tentukan presentasi janin dan denyut jantung janin (DJJ)
- Skrining status imunisasi tetanus dan berikan imunisasi tetanus toksoid (TT) bila diperlukan
- Beri tablet tambah darah (Tablet besi)

- Periksa laboratorium (rutin dan khusus) terdiri dari pemeriksaan golongan darah, Kadar Hemoglobin (Hb), protein dalam urine, kadar gula darah, malaria, sifilis, HIV dan BTA
- Tatalaksana / penanganan kasus
- Temu wicara (konseling) meliputi kesehatan ibu, perilaku hidup bersih dan sehat, peran suami/keluarga dalam kehamilan dan perencanaan persalinan, tanda bahaya kehamilan, persalinan dan nifas serta kesiapan menghadapi komplikasi, asupan gizi seimbang, gejala penyakit menular dan tidak menular, penawaran untuk melakukan tes HIV dan konseling di daerah epidemi meluas dan terkonsentrasi atau ibu hamil dengan IMS dan TB di daerah epidemi rendah, Inisiasi menyusui dini (IMD) dan pemberian ASI Eksklusif, KB Paska persalinan, Imunisasi dan peningkatan kesehatan intelegensia pada kehamilan (brain booster).

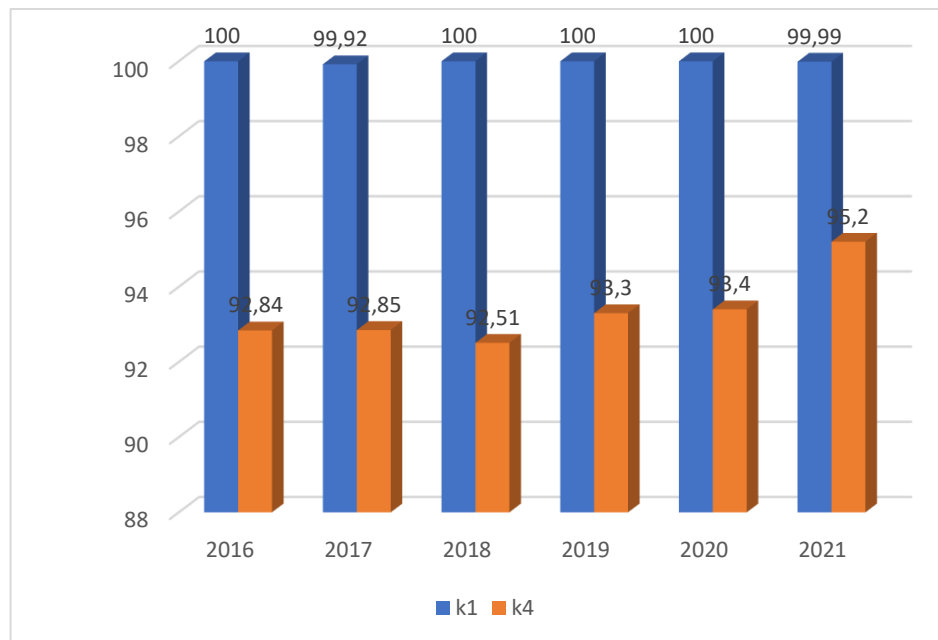
Dari sasaran ibu hamil 15.386 orang, cakupan K1 pada tahun 2021 adalah 15.384 (99,9%), hal ini disebabkan ada 2 ibu hamil yang tidak pernah kontak sama sekali dengan tenaga kesehatan saat kehamilan yang disebabkan karena kehamilan yang tidak diinginkan. Sedangkan cakupan K4 pada tahun 2021 adalah 14.653 (95,2 %), hal ini menunjukkan masih adanya akses ibu hamil atau ibu hamil yang memeriksakan kehamilannya pertama kali lebih dari usia kehamilan 12 minggu, adanya ibu hamil yang mengalami abortus/keguguran dan masih ada ibu hamil yang belum mencapai K4. Dibandingkan dengan target Kabupaten Klaten tahun 2021, pencapaian cakupan K4 masih dibawah target.

Selain pentingnya mengupayakan peningkatan cakupan K4, harus diupayakan pula peningkatan kualitas K4 yang sesuai standar. Salah satu pelayanan yang diberikan saat antenatal yang menjadi kualitas standar adalah pemberian zat besi (Fe) 90 tablet dan imunisasi TT (Tetanus Toxoid).

Dengan demikian seharusnya ibu – ibu hamil yang tercatat sebagai cakupan K4 juga tercatat dalam laporan pemberian Fe3.

Dari 15.386 ibu hamil, 20% nya menjadi sasaran ibu hamil dengan komplikasi kebidanan yaitu sebesar 3.077. Penanganan komplikasi kebidanan pada Tahun 2021 sebesar 2.542 (82,6%).

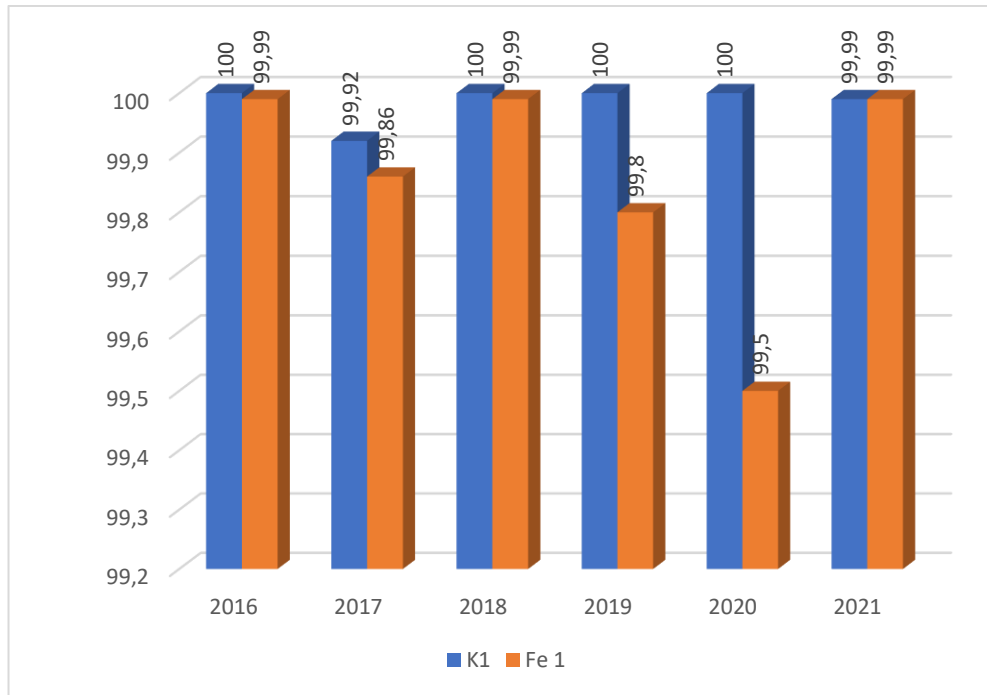
Gambar 4.1
Cakupan Pelayanan Kesehatan Ibu Hamil K1 dan K4
Tahun 2016 - 2021



Sumber : Seksi Kesga & Gizi Dinkes, 2021

Gambar 4.1 menunjukkan Cakupan K1 dan K4 di Tahun 2021 masih menunjukkan kesenjangan yang cukup besar yaitu sebesar 4,7%. Ini menunjukkan indikasi bahwa banyak ibu hamil yang dropout dari K4 atau tidak bisa melakukan kunjungan K4. Hal ini disebabkan masih tingginya angka kehamilan remaja atau kehamilan tidak diinginkan, sehingga diketahui oleh kader/masyarakat/tenaga kesehatan ketika usia kehamilannya sudah cukup bulan.

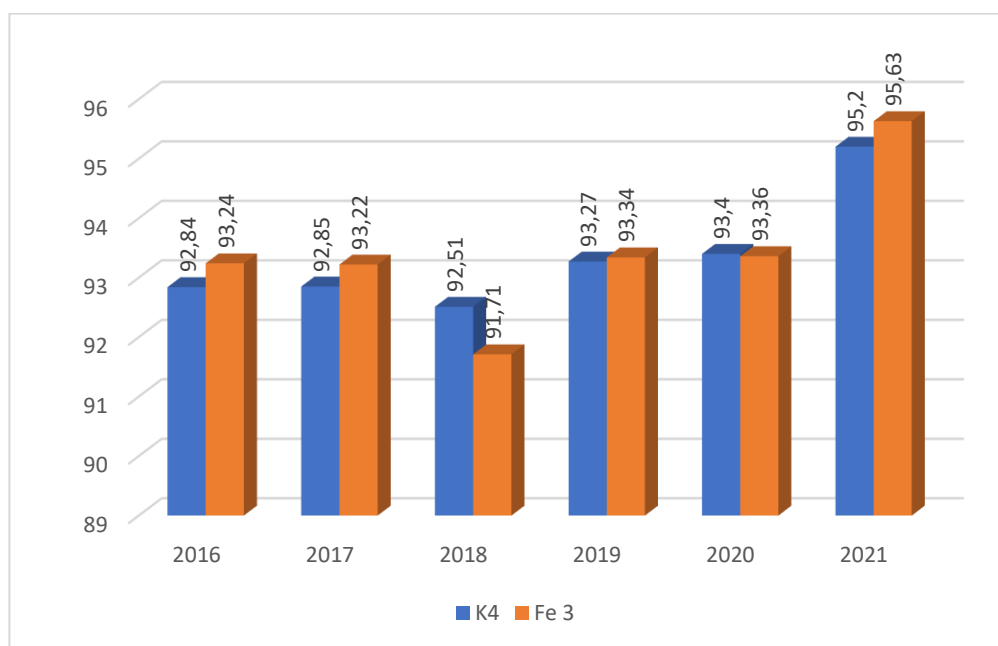
Gambar 4.2
Cakupan Pelayanan Kunjungan Ibu Hamil K1 dan Pemberian Fe 1
Tahun 2016 - 2021



Sumber : Seksi Kesga & Gizi Dinkes, 2021

Dari Gambar 4.2 dapat dilihat cakupan pemberian Fe 1 sama dengan cakupan K1 yang menunjukkan semua ibu hamil sudah mendapatkan tablet tambah darah.

Gambar 4.3
Cakupan Pelayanan Kunjungan Ibu Hamil K4 dan Pemberian Tablet Fe 3 Tahun 2016 – 2021



Sumber : Seksi Kesga & Gizi Dinkes, 2021

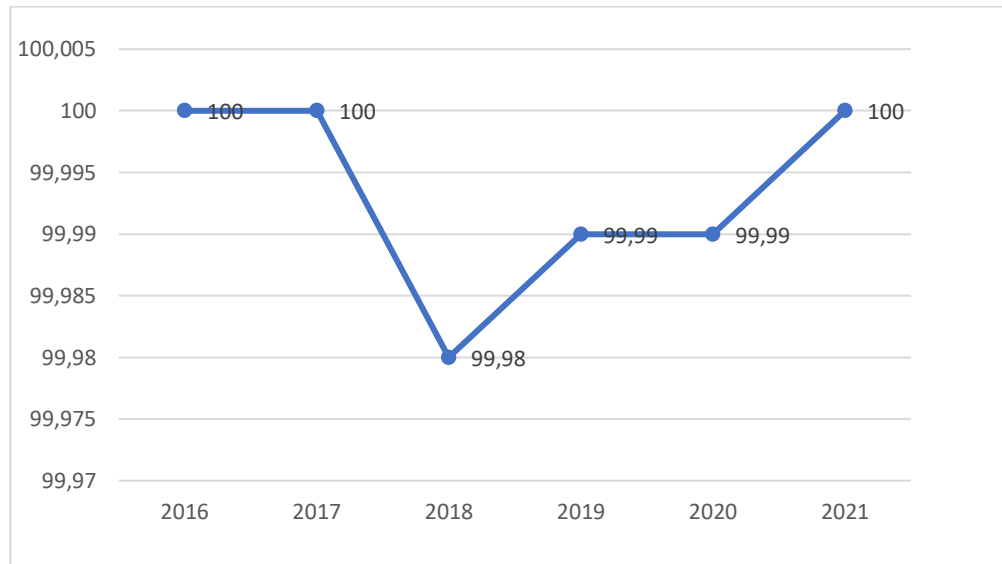
Dari Gambar 4.3 dapat dilihat cakupan pemberian Fe 3 lebih tinggi jika dibandingkan dengan Cakupan K4, hal ini menunjukkan ibu hamil sudah mendapatkan 90 tablet tambah darah.

b. Pertolongan Persalinan

Pertolongan persalinan oleh tenaga kesehatan dengan kompetensi kebidanan adalah pelayanan persalinan yang aman yang dilakukan oleh tenaga kesehatan yang kompeten, yaitu dokter spesialis kebidanan, dokter umum, dan bidan. Pada prinsipnya, penolong persalinan harus memperhatikan beberapa hal, yaitu pencegahan infeksi, metode pertolongan persalinan yang sesuai standar, merujuk kasus yang memerlukan tingkat pelayanan yang lebih tinggi dan melaksanakan Inisiasi Menyusui Dini (IMD).

Cakupan persalinan oleh tenaga kesehatan di Kabupaten Klaten dari tahun 2016 – 2021 dapat dilihat pada Gambar 4.4 berikut :

Gambar 4.4
Cakupan Persalinan Oleh Tenaga Kesehatan Di Kabupaten Klaten



Sumber : Seksi Kesga & Gizi Dinkes, 2021

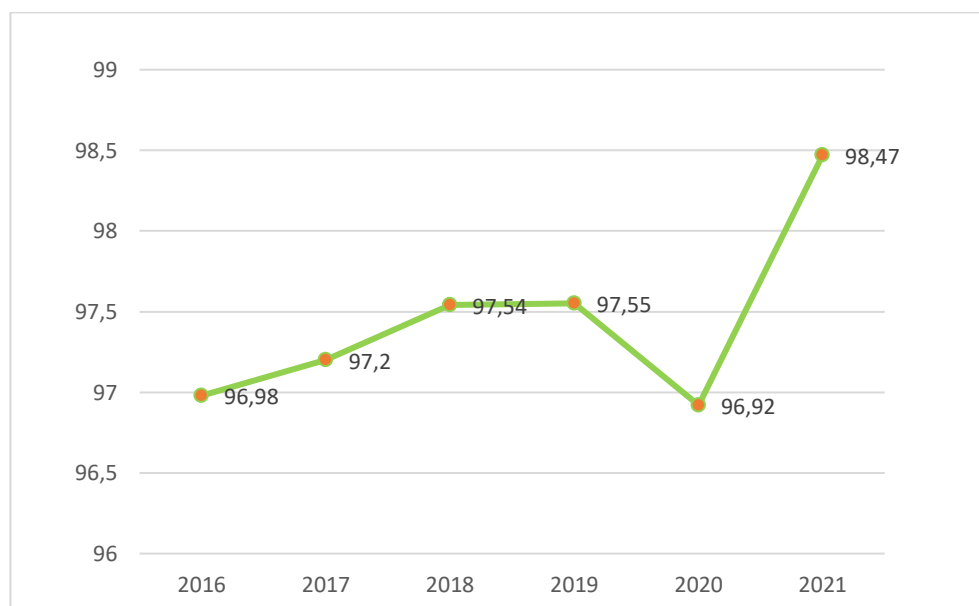
Dari Gambar 4.4 dapat dilihat pada Tahun 2021 Cakupan Persalinan tenaga kesehatan di Kabupaten Klaten sebesar 14.734 (100 %) dari sasaran ibu bersalin sebanyak 14.734. Hal ini menunjukkan semua ibu bersalin sudah ditolong oleh tenaga kesehatan. Sedangkan pertolongan persalinan yang tidak di fasilitas pelayana kesehatan ada 22 kasus.

c. Pelayanan Kesehatan Ibu Nifas

Pelayanan nifas adalah pelayanan kesehatan sesuai standar pada ibu nifas mulai 6 jam sampai 42 hari pasca persalinan oleh tenaga kesehatan. Untuk deteksi dini komplikasi pada ibu nifas, diperlukan pemantauan pemeriksaan ibu nifas dengan melakukan kunjungan nifas sebanyak 3 (tiga) kali yaitu : 6 jam - 3 hari setelah persalinan, 4–28 hari setelah persalinan, 29–42 hari setelah persalinan.

Pelayanan kesehatan yang diberikan antara lain : pelayanan Keluarga Berencana (KB) pasca persalinan dan pemberian vitamin A 200.000 IU sebanyak dua kali. Cakupan Kunjungan Nifas di Kabupaten Klaten Tahun 2016 – 2021 dapat dilihat pada Gambar 4.5 berikut :

Gambar 4.5
Cakupan Kunjungan Nifas (KF Lengkap) Di Kabupaten Klaten
Tahun 2016 – 2021



Sumber : Seksi Kesga & Gizi Dinkes, 2021

Pada Tahun 2021 pencapaian Cakupan pelayanan Nifas (KF) sebesar 98,47 %. Pencapaian Cakupan pelayanan nifas yang dimaksud jika sudah melakukan kunjungan nifas lengkap, jadi masih ada ibu nifas yang belum bisa mencapai kunjungan nifas lengkap karena masih mendapatkan kunjungan nifas pertama atau kedua, dan juga adanya kematian maternal di masa nifas. Selain itu dengan adanya masa pandemi ada ibu nifas yang tidak memeriksakan kesehatannya atau bidan desa memang belum melakukan kunjungan nifas.

d. Cakupan Pemberian Vitamin A pada Ibu Nifas

Pada program pemberian kapsul vitamin A, ibu nifas termasuk salah satu dari sasarannya. Pemberian vitamin A ini dapat membantu menurunkan angka kematian pada ibu dan bayi, berkurangnya penyakit infeksi paska persalinan, mempercepat proses pemulihan dan mencegah anemia. Dosis pemberian sebanyak dua kali, yaitu segera setelah melahirkan sebanyak satu kapsul 200.000IU, dilanjutkan satu kapsul pada hari berikutnya minimal 24 jam sesudah kapsul pertama dan tidak lebih dari 6 (enam) minggu kemudian.

Cakupan ibu nifas mendapat vitamin A di Kabupaten Klaten tahun 2021 sebesar 99,92%.. Ada beberapa puskesmas yang belum mencapai 100% sehingga cakupan kabupaten juga tidak mencapai 100%. Hal ini disebabkan oleh adanya beberapa ibu nifas yang bersalin di klinik/rumah sakit sehingga tidak mendapat vitamin A dan juga ibu bersalin yang meninggal dan belum diberikan Vitamin A nifas

e. Cakupan Komplikasi Kebidanan Ditangani

Penanganan komplikasi kebidanan adalah pelayanan kepada ibu dengan komplikasi kebidanan untuk mendapatkan penanganan definitif sesuai standar oleh tenaga kesehatan kompeten pada tingkat pelayanan dasar dan rujukan. Diperkirakan 15-20% ibu hamil akan mengalami komplikasi kebidanan. Komplikasi dalam kehamilan dan persalinan tidak selalu dapat diduga sebelumnya, oleh karenanya semua persalinan harus ditolong oleh tenaga kesehatan agar komplikasi kebidanan dapat segera dideteksi dan ditangani.

Dari 15.386 ibu hamil, 20% nya menjadi sasaran ibu hamil dengan komplikasi kebidanan yaitu sebesar 3.077, Penanganan komplikasi kebidanan pada tahun 2021 sebesar 2.542 (82,6%). Hal ini menunjukkan lebih banyaknya komplikasi kebidanan yang ditemukan/ditangani dibandingkan dengan sasarannya. (*Lihat Lampiran Tabel 30*).

f. Penanganan Neonatal Komplikasi

Neonatus komplikasi adalah neonatus dengan penyakit dan atau kelainan yang dapat menyebabkan kecacatan dan kematian, seperti asfiksia, tetanus neonatorum, infeksi/sepsis, trauma lahir dan BBLR. Yang dimaksud penanganan neonatus dengan komplikasi adalah neonatus sakit dan atau dengan kelainan yang mendapatkan pelayanan sesuai standar oleh tenaga kesehatan baik di rumah maupun di sarana pelayanan kesehatan.

Cakupan Penanganan Komplikasi Neonatus di Kabupaten Klaten dari tahun 2016-2021 dapat dilihat pada Gambar 4.6 berikut :

Gambar 4.6
Cakupan Penanganan Komplikasi Neonatus di Kabupaten Klaten



Sumber : Seksi Kesga & Gizi Dinkes, 2021

Dari Gambar 4.6 dapat dilihat bahwa cakupan pelayanan neonatus komplikasi tahun 2021 di Kabupaten Klaten sebesar 57,57%. Angka ini masih di bawah target yang ditentukan yaitu 80% dari sasaran neonatus komplikasi yaitu sebesar 15% dari sasaran bayi. Masih rendahnya cakupan

pelayanan neonatal komplikasi dapat disebabkan oleh sistem pencatatan dan pelaporan atau tidak ditemukannya neonatus yang komplikasi dan juga kualitas dari kunjungan neonatus yang kurang maksimal.

g. Persentase Bayi Berat Badan Lahir Rendah

Upaya pemeliharaan kesehatan bayi bertujuan untuk mempersiapkan generasi yang akan datang yang sehat, cerdas, dan berkualitas serta untuk menurunkan angka kematian bayi.

Bayi dengan berat badan lahir rendah (BBLR) merupakan salah satu faktor resiko kematian bayi. Oleh karena itu, salah upaya untuk mencegah kematian bayi adalah penanganan BBLR. Bayi Berat Badan Lahir Rendah (BBLR) adalah bayi yang lahir dengan berat badan kurang dari 2500 gram. Penyebab terjadinya BBLR antara lain karena ibu hamil mengalami anemia, kurang asupan gizi waktu dalam kandungan, ataupun lahir kurang bulan. Bayi yang lahir dengan berat badan rendah perlu penanganan yang serius.

Persentase BBLR di Kabupaten Klaten pada Tahun 2021 sebanyak 5.9%, sama bila dibandingkan tahun 2020 yang hanya 5,9%. Dari sasaran ibu hamil 15.386 orang, cakupan K1 pada tahun 2021 adalah 15.384 (99,9%), hal ini disebabkan ada 2 ibu hamil yang tidak pernah kontak sama sekali dengan tenaga kesehatan saat kehamilan yang disebabkan karena kehamilan yang tidak diinginkan. Sedangkan cakupan K4 pada tahun 2021 adalah 14.653 (95,2 %), hal ini menunjukkan masih adanya akses ibu hamil atau ibu hamil yang memeriksakan kehamilannya pertama kali lebih dari usia kehamilan 12 minggu, adanya ibu hamil yang mengalami abortus/keguguran dan masih ada ibu hamil yang belum mencapai K4. Dibandingkan dengan target Kabupaten Klaten tahun 2021, pencapaian cakupan K4 masih dibawah target.

Selain pentingnya mengupayakan peningkatan cakupan K4, harus diupayakan pula peningkatan kualitas K4 yang sesuai standar. Salah satu pelayanan yang diberikan saat antenatal yang menjadi kualitas standar

adalah pemberian zat besi (Fe) 90 tablet dan imunisasi TT (Tetanus Toxoid).

Dengan demikian seharusnya ibu – ibu hamil yang tercatat sebagai cakupan K4 juga tercatat dalam laporan pemberian Fe3.

Dari 15.386 ibu hamil, 20% nya menjadi sasaran ibu hamil dengan komplikasi kebidanan yaitu sebesar 3.077. Penanganan komplikasi kebidanan pada Tahun 2021 sebesar 2.542 (82,6%).

h. Pelayanan Kesehatan Neonatus

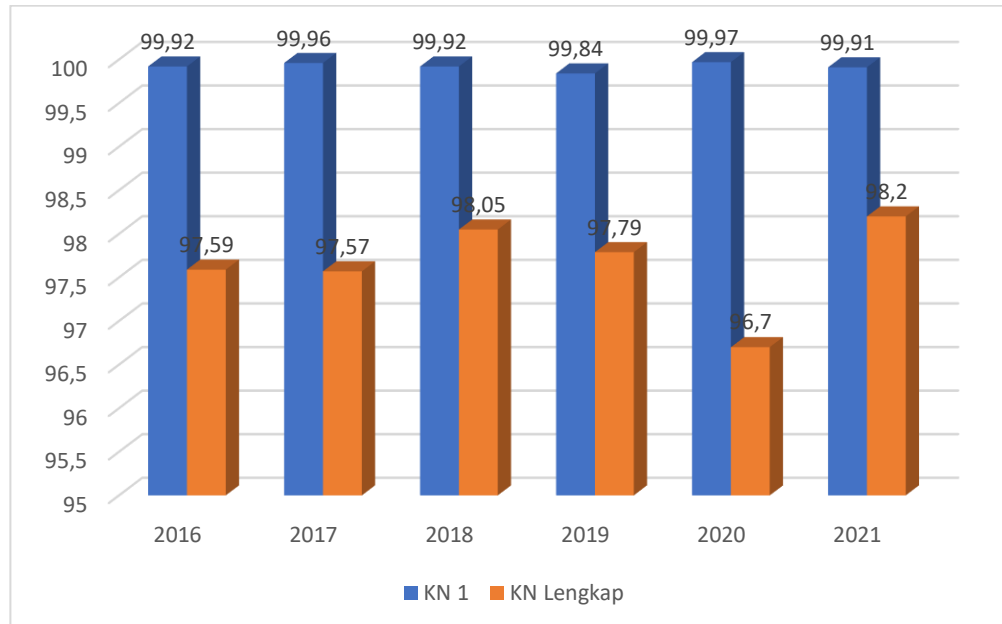
Pelayanan kesehatan neonatus adalah pelayanan kesehatan sesuai standar yang diberikan oleh tenaga kesehatan yang kompeten kepada neonatus sedikitnya 3 kali selama periode 0 sampai dengan 28 hari setelah lahir, baik di fasilitas kesehatan maupun melalui kunjungan rumah.

Pelaksanaan pelayanan kesehatan neonatus : Kunjungan neonatal ke-1 (KN 1) dilakukan pada kurun waktu 6 – 48 jam setelah lahir, Kunjungan Neonatal ke -2 (KN 2) dilakukan pada kurun waktu hari ke 3 – hari ke 7 setelah lahir dan Kunjungan Neonatal ke – 3 (KN 3) dilakukan pada kurun waktu hari ke 8 – hari ke 28 setelah lahir.

Gambar 4.7 menunjukkan pelayanan KN 1 di Kabupaten Klaten pada tahun 2021 sebesar 99,91% hal ini dapat diartikan masih adanya bayi yang meninggal sebelum 6 jam sehingga tidak mendapatkan pelayanan KN1, Sedangkan KN lengkap sebesar 98,2 %, hal ini dapat diartikan masih ada neonatus yang belum mendapat pelayanan KN lengkap, dikarenakan baru mendapat pelayanan KN 2 atau adanya kematian neonatal.

Cakupan Kunjungan Neonatus di Kabupaten Klaten tahun 2016 - 2021 dapat dilihat pada Gambar 4.7 berikut :

Gambar 4.7
Cakupan Kunjungan Neonatus Di Kabupaten Klaten



Sumber : Seksi Kesga & Gizi Dinkes, 2021

i. Pelayanan Kesehatan Bayi

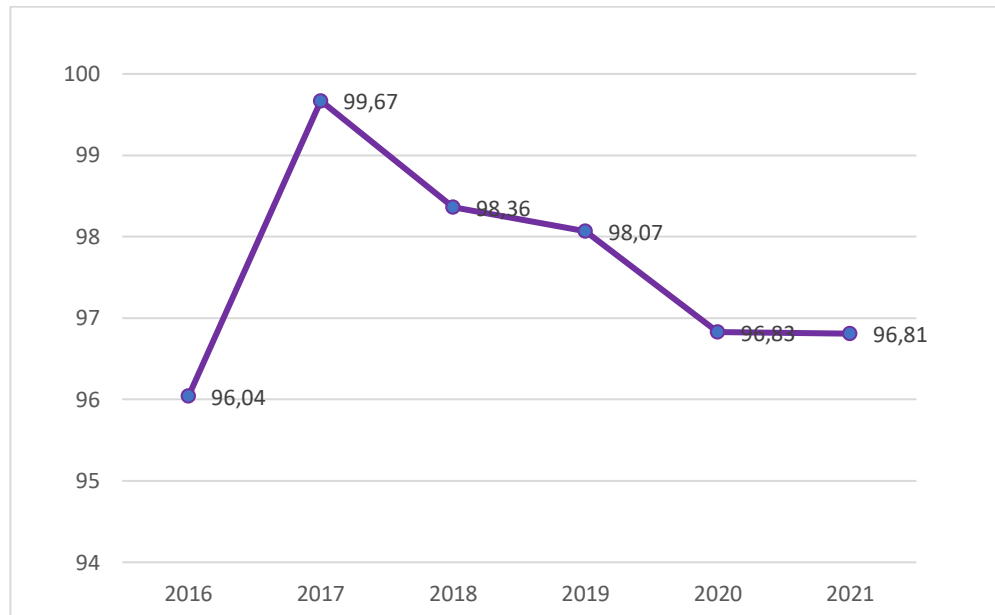
Pelayanan kesehatan bayi adalah pelayanan kesehatan sesuai standar yang diberikan oleh tenaga kesehatan kepada bayi sedikitnya 4 kali, selama periode 29 hari sampai dengan 11 bulan setelah lahir. Pelayanan kesehatan tersebut meliputi :

- ✚ Pemberian imunisasi dasar lengkap
- ✚ Stimulasi deteksi intervensi dini tumbuh kembang bayi (SDIDTK)
- ✚ Pemberian Vitamin A 100.000 IU
- ✚ Konseling ASI eksklusif, pemberian makanan pendamping ASI, tanda -tanda sakit dan perawatan kesehatan bayi di rumah menggunakan Buku KIA
- ✚ Penanganan dan rujukan kasus bila diperlukan.

Cakupan Kunjungan Bayi di Kabupaten Klaten pada Tahun 2021 sebesar 96,81 %. Dari jumlah bayi 15.157 yang mendapatkan pelayanan bayi sesuai standar adalah 14.673 bayi.

Cakupan kunjungan Bayi di Kabupaten Klaten Tahun 2016 – 2020 dapat dilihat pada Gambar berikut :

Gambar 4.8
Cakupan Pelayanan Kunjungan Bayi Di Kabupaten Klaten
Tahun 2016 – 2021



Sumber : Seksi Kesga & Gizi Dinkes, 2021

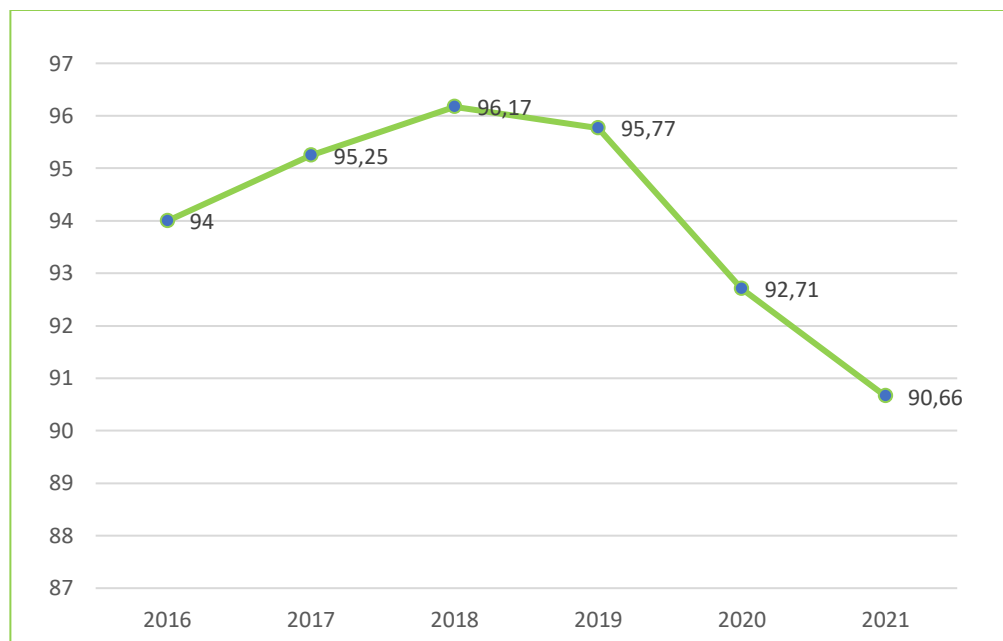
j. Pelayanan Kesehatan Anak Balita

Pelayanan kesehatan anak balita adalah pelayanan anak balita (12–59 bulan) yang memperoleh pelayanan sesuai standar oleh tenaga kesehatan. Pelayanan kesehatan anak balita meliputi :

- ❖ Pelayanan pemantauan pertumbuhan minimal 8 kali setahun yang tercatat dalam Buku KIA/KMS.

- ❖ Stimulasi deteksi dan intervensi dini tumbuh kembang (SDIDTK) minimal 2 klai dalam setahun.
- ❖ Pemberian Vitamin A dosis tinggi (200.000 IU) 2 kali dalam setahun
- ❖ Kepemilikan dan pemanfaatan buku KIA oleh setiap anak balita
- ❖ Pelayanan anak balita sakit sesuai standar dengan menggunakan pendekatan MTBS.

Gambar 4.9
Cakupan Pelayanan Kesehatan Anak Balita Di Kabupaten Klaten
Tahun 2016 - 2021



Sumber : Seksi Kesga & Gizi Dinkes, 2021

Cakupan pelayanan kesehatan anak balita di Kabupaten Klaten pada Tahun 2021 sebesar 90,66 %. Dari sasaran balita 64.233 yang mendapatkan pelayanan kesehatan anak balita sejumlah 58.236 balita. Hal ini disebabkan banyaknya balita yang sudah sekolah di PAUD sehingga tidak datang ke posyandu dan dengan adanya pandemi COVID 19 posyandu banyak yang ditiadakan.

k. Persentase Cakupan Imunisasi TT pada Ibu Hamil dan WUS

Salah satu penyebab kematian yang sering terjadi pada maternal dan neonatal adalah Tetanus, dan penanganan tali pusat yang tidak bersih.

Tetanus neonatorum (TN) adalah tetanus pada bayi usia hari ke 3 dan 28 setelah lahir. Sedangkan Tetanus Maternal (TM) adalah tetanus pada kehamilan dan dalam 6 minggu setelah melahirkan. Bila tetanus terjadi angka kematian sangatlah tinggi, terutama ketika perawatan kesehatan yang tepat tidak tersedia. Saat ini kematian akibat tetanus pada maternal dan neonatal dapat dengan mudah dicegah dengan persalinan dan penanganan tali pusat yang higienis, dan / atau dengan imunisasi ibu dengan vaksin tetanus

Menurut WHO tetanus maternal dan neonatal dikatakan tereliminasi apabila hanya terdapat kurang dari satu kasus tetanus neonatal per 1000 kelahiran hidup di setiap kabupaten.

Salah satu upaya yang dilakukan untuk mengeliminasi tetanus neonatorum dan maternal adalah cakupan imunisasi rutin TT yang tinggi dan merata.

Pada tahun 2020 Jumlah Ibu hamil adalah 16.682, dari jumlah tersebut yang mendapatkan Imunisasi TT1 : 699 orang (4,2%), Imunisasi TT2 : 3.872 orang (23,2%), Imunisasi TT3 : 4.789 orang (28,7%), Imunisasi TT4 : 2.671 orang (16,0), Imunisasi TT5 : 1.315. orang (7,9).
(lihat tabel lampiran 24)

l. Persentase Peserta KB Aktif Menurut Jenis Kontrasepsi

Kasus kematian ibu yang semakin meningkat dapat dicegah atau dikurangi dengan melaksanakan Program Keluarga Berencana (KB), khususnya bagi ibu dengan kondisi 4T yaitu Terlalu muda melahirkan (di bawah usia 20 tahun), Terlalu sering melahirkan, Terlalu dekat jarak melahirkan, dan Terlalu tua melahirkan (diatas usia 35 tahun).

KB merupakan suatu upaya yang berguna untuk perencanaan jumlah keluarga dengan pembatasan yang bisa dilakukan dengan penggunaan alat-alat kontrasepsi atau penanggulangan kelahiran seperti kondom, spiral, IUD, dan sebagainya. Peningkatan dan perluasan pelayanan keluarga berencana merupakan salah satu usaha untuk menurunkan angka kesakitan dan kematian ibu yang sedemikian tinggi akibat kehamilan yang dialami oleh wanita.

Dalam pelaksanaannya, sasaran pelaksanaan program KB adalah Pasangan Usia Subur (PUS). PUS adalah pasangan suami istri yang terikat dalam perkawinan yang sah, yang istrinya berumur antara 15 sampai 49 tahun. PUS Peserta KB dibagi menjadi 2 (dua) yaitu Peserta KB aktif dan Peserta KB baru. Peserta KB aktif adalah PUS yang saat ini menggunakan salah satu metode/alat kontrasepsi tanpa diselingi kehamilan, sedangkan Peserta KB baru adalah PUS yang baru pertama kali menggunakan alat/cara kontrasepsi dan atau PUS yang kembali menggunakan metode kontrasepsi setelah melahirkan/ keguguran.

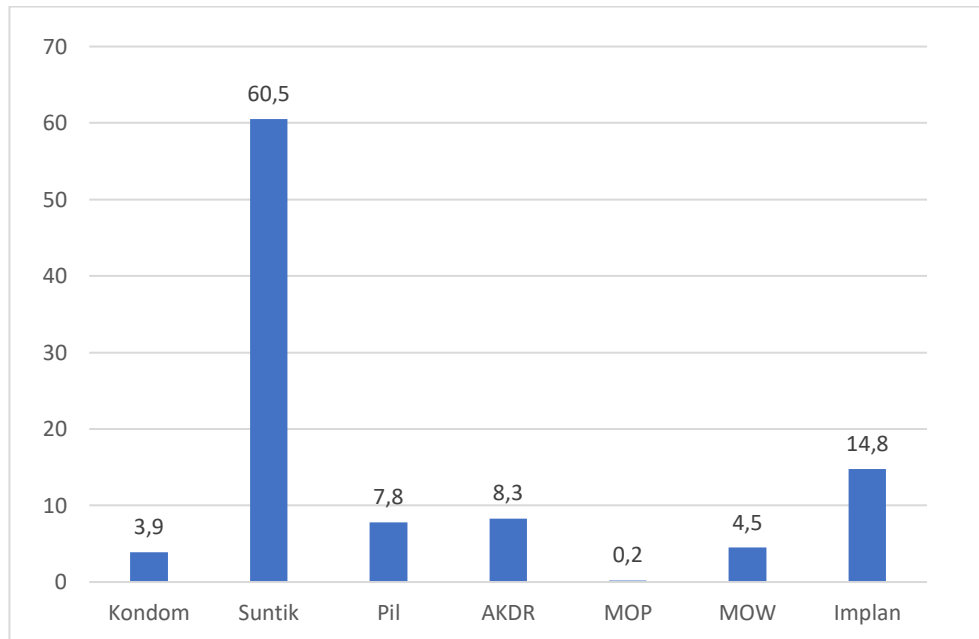
Cakupan peserta KB aktif adalah perbandingan antara jumlah peserta KB aktif dengan PUS di satu wilayah kerja pada kurun waktu tertentu. Cakupan peserta KB aktif menunjukkan tingkat pemanfaatan kontrasepsi diantara PUS. Cakupan peserta KB aktif Kabupaten Klaten tahun 2021 sebanyak 152.121 (79,3%) (*Lihat Lampiran Tabel 28*), meningkat dibandingkan tahun 2020 sebesar 78,4.

Metode kontrasepsi yang paling banyak digunakan oleh peserta KB aktif pada saat ini adalah suntikan kurang lebih sebesar 60,5% atau sebanyak 91.960 peserta, hal tersebut dikarenakan akses untuk memperoleh pelayanan suntikan relatif lebih mudah dan tersedianya jaringan pelayanan sampai di tingkat desa/kelurahan sehingga dekat dengan tempat tinggal peserta KB.

Metode yang banyak dipilih memerlukan pembinaan secara rutin dan berkelanjutan untuk menjaga kelangsungan pemakaian kontrasepsi.

Jenis-jenis alat kontrasepsi yang digunakan oleh peserta KB aktif, dapat dilihat pada gambar berikut :

Gambar 4.10
Persentase Peserta KB Aktif Kabupaten Klaten Tahun 2021



Sumber : Seksi Kesga & Gizi Dinkes, 2021

Sedangkan metode kontrasepsi lainnya dapat dilihat dari gambar diatas yaitu yang paling sedikit dipilih oleh peserta KB aktif adalah Metode Operasi Pria (MOP) yaitu sebesar 0,2%, hal ini menunjukkan bahwa partisipasi pria dalam keluarga berencana masih sangat rendah dan mungkin juga disebabkan karena terbatasnya pilihan kontrasepsi yang disediakan untuk pria.

m. Cakupan dan Persentase Peserta KB Pasca Persalinan Menurut Jenis Kontrasepsi

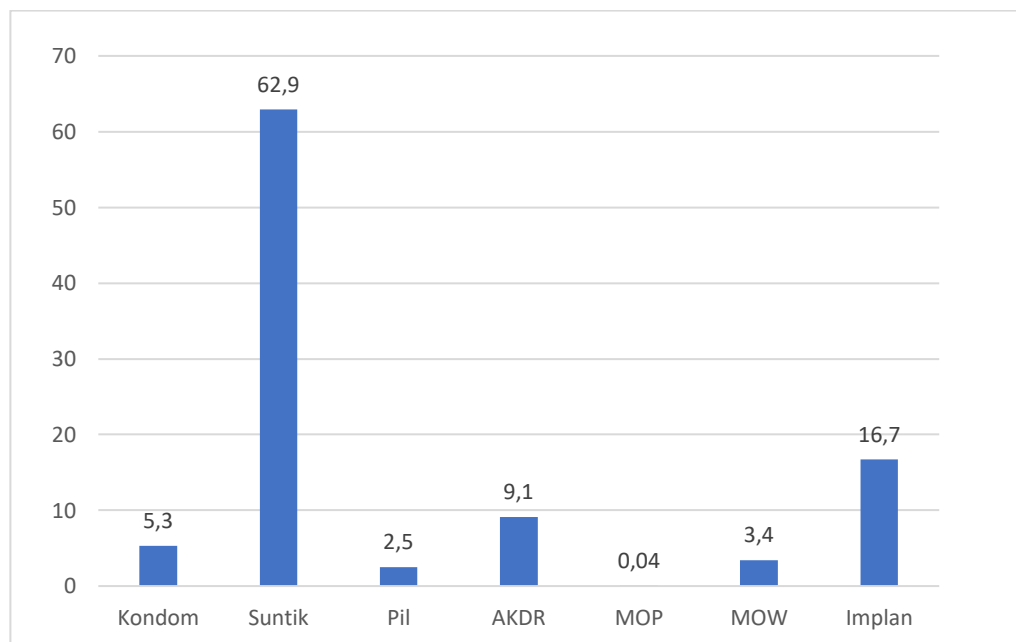
Peserta KB Baru adalah Pasangan Usia Subur (PUS) yang baru pertama kali menggunakan salah satu alat/cara dan/atau PUS yang

menggunakan kembali salah satu alat/cara kontrasepsi setelah berakhir masa kehamilannya.

Jumlah ibu bersalin Tahun 2021 adalah 15.386, 6.728 (43,7%) diantaranya ikut program KB pasca bersalin.

Alat/cara yang paling banyak digunakan oleh peserta KB baru adalah suntikan yaitu sebanyak 4.234 peserta atau 62,9% (*Lihat Lampiran Tabel 29*). Persentase Peserta KB Baru di Kabupaten Klaten Tahun 2021 selengkapnya dapat dilihat pada Gambar 4.11 berikut :

Gambar 4.11
Cakupan dan Prosentase Peserta KB Pasca Persalinan
menurut Alat Kontrasepsi Tahun 2021



Sumber : Seksi Kesga & Gizi Dinkes, 2021

Cakupan peserta KB pasca bersalin 43,7% (*Lihat Lampiran Tabel 29*). Alat/kontrasepsi yang digunakan kebanyakan adalah suntik dengan prosentase 62,9%.

Dari 2 (dua) gambar di atas dapat diketahui bahwa Peserta KB Aktif dan Peserta KB Baru menunjukkan pola yang sama dalam pemilihan jenis alat kontrasepsi yaitu metode suntikan.

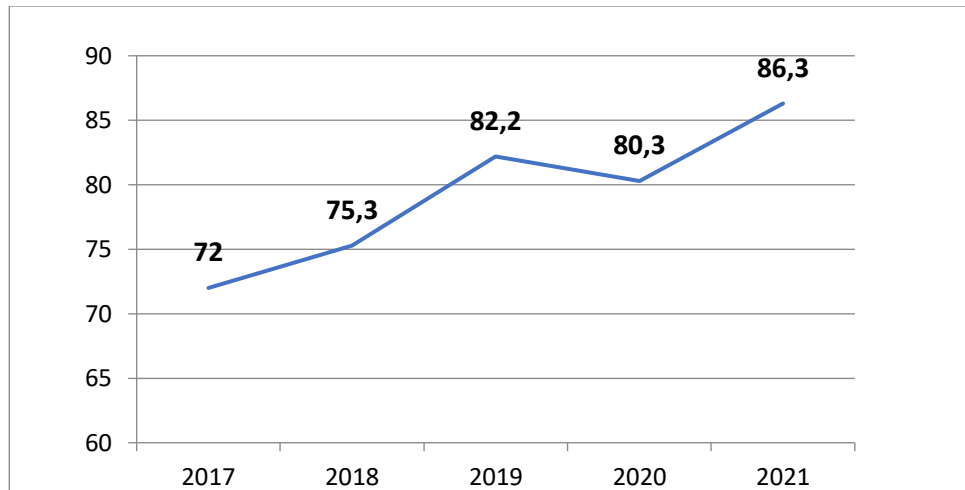
n. Persentase bayi yang mendapatkan ASI Eksklusif

Laporan ASI Eksklusif di Kabupaten Klaten merupakan Cakupan ini merupakan cakupan bayi yang lulus ASI Eksklusif 6 bulan. Cakupan ASI Eksklusif di Kabupaten Klaten pada tahun 2021 mengalami peningkatan dari tahun 2020, dimana saat tahun 2021 cakupannya sebesar 86,3% dan tahun 2020 cakupannya sebesar 80,3%. ASI Eksklusif terus ditingkatkan agar capaian juga terus meningkat, diantaranya penyediaan ruang laktasi di OPD atau TTU juga ditingkatkan, serta pendampingan oleh kader atau tenaga kesehatan setempat.

Beberapa upaya untuk meningkatkan cakupan ASI Eksklusif antara lain :

- Pembuatan Perda ASI nomor 6 Tahun 2019
- Fasilitas pelayanan kesehatan dan petugas kesehatan steril dari promosi susu formula
- Semua kegiatan sektor kesehatan dan profesi kesehatan bebas dari sponsor susu formula
- IMD menjadi bagian prosedur APN
- Dalam pembuatan SIPB, bidan harus menandatangani surat pernyataan bermaterai untuk mendukung & melaksanakan IMD & ASI Eksklusif
- Setiap puskesmas memiliki klinik laktasi.

Gambar 4.12
Cakupan ASI Eksklusif Tahun 2017-2021

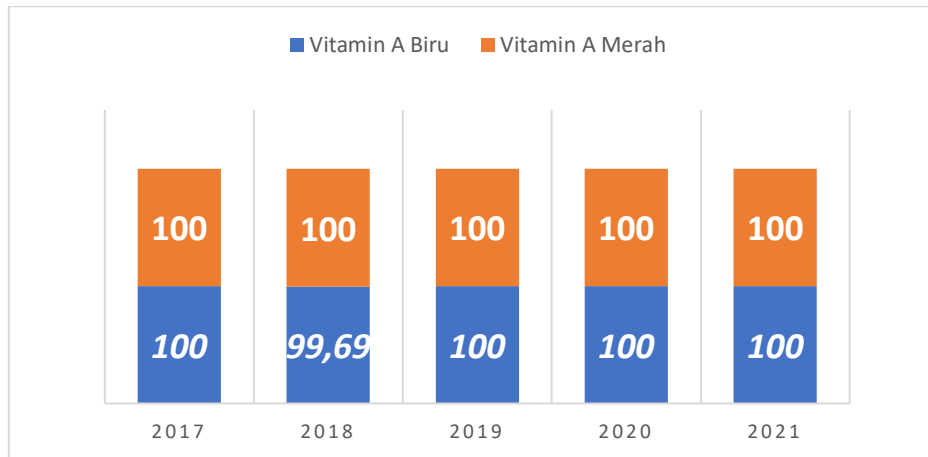


Sumber : Seksi KesgaGizi Dinkes, 2021

o. Cakupan Pemberian Vitamin A pada Bayi dan Anak Balita

Pemberian kapsul vitamin A menunjang penurunan angka kesakitan dan angka kematian anak (30–50 %). Selain untuk mencegah kebutaan, pentingnya vitamin A saat ini lebih dikaitkan dengan kelangsungan hidup anak, kesehatan dan pertumbuhan anak. Pemberian suplemen Vitamin A biru diberikan pada bayi usia 6-11 bulan sedangkan vitamin A merah untuk anak balita usia 12-59 bulan. Kecenderungan cakupan vitamin A dapat dilihat pada Gambar 4.13.

Gambar 4.13
Cakupan Pemberian Vitamin A pada Bayi dan Balita di Kabupaten
Klaten Tahun 2017 – 2021



Sumber : Seksi KesgaGizi Dinkes, 2021

Pada tahun 2021, bayi usia 6-11 bulan mendapat vitamin A biru sebesar 100 %. Sementara itu anak balita 1-5 tahun yang mendapat kapsul vitamin A sebesar 100%, yang berarti seluruh balita usia 1 – 5 tahun mendapat vitamin A. Pada bulan Agustus 2021, meskipun banyak posyandu yang tidak aktif namun vitamin A tetap dibagikan ke rumah balita oleh kader.

p. Cakupan Baduta ditimbang

Di Kabupaten Klaten tahun 2021, ada sebesar 63,3% anak baduta ditimbang. Terjadi peningkatan D/S anak baduta dibandingkan tahun lalu, dimana tahun 2020 sebesar 57,8%. Meskipun banyak posyandu yang tidak beroperasi sebagai konsekuensi adanya pembatasan kegiatan tatap muka untuk pencegahan penyebaran Covid-19, ternyata antusiasme orangtua untuk memangtau pertumbuhan anaknya meningkat di tahun 2021.

Dibandingkan dengan cakupan balita yang ditimbang sebesar 61,8%, cakupan baduta yang ditimbang ternyata lebih banyak yaitu 63,3%.

Hal ini menunjukkan orangtua baduta lebih memperhatikan tumbuh kembang anaknya terutama yang berusia di bawah dua tahun. Seperti kita ketahui bersama, sangat penting untuk memantau pertumbuhan anak berusia di bawah dua tahun, karena ini merupakan masa emas pertumbuhan seorang anak. Dengan rajin memantau pertumbuhan baduta ini, diharapkan bila ada masalah gizi dapat terdeteksi sedini mungkin sehingga intervensi yang diberikan juga dapat sedini mungkin.

q. Imunisasi

Indonesia berkomitmen terhadap cakupan dan mutu pelayanan imunisasi untuk menghindarkan terjadinya kejadian luar biasa PD3I (Penyakit yang Dapat Dicegah Dengan Imunisasi). Adapun strategi peningkatan cakupan imunisasi yang tinggi dan merata melalui : Penguatan PWS (Pemantauan Wilayah Setempat) dengan memetakan cakupan dan analisa masalah untuk menyusun kegiatan dalam rangka mengatasi permasalahan

- a. Menyiapkan sumber daya yang dibutuhkan
- b. Terjaganya kualitas dan mutu pelayanan
- c. Pemberdayaan masyarakat

Cakupan Imunisasi yang tinggi dan merata bertujuan :

- a. Tercapainya cakupan Imunisasi Dasar Lengkap (IDL) pada bayi sesuai target min 95%
- b. Tercapainya *Universal Child Immunization (UCI)* 100 % di Seluruh desa/kelurahan

Cakupan Imunisasi di Kabupaten Klaten Tahun 2021 :

- | | |
|-----------------------|---------------------|
| - Cakupan Hb O | : 14.354 (97,6%) |
| - Cakupan BCG | : 14.399 (97,9 %) |
| - Cakupan DPT-Hb-Hib3 | : 13.943 (92 %) |
| - Cakupan Polio 4 | : 13.935 (91,9%) |

- Cakupan MR : 11.066 (73 %)
- Cakupan Imunisasi lengkap : 14,598 (96,3%)

i. Cakupan UCI

Salah satu indikator keberhasilan program imunisasi adalah pencapaian *Universal Child Immunization* (UCI) yang berdasarkan indikator cakupan Imunisasi Dasar Lengkap yang meliputi HBO 1 kali, BCG 1 kali, DPT-HB-Hib 3 kali, Polio 4 kali dan MR 1 kali pada bayi usia 1 tahun dengan cakupan minimal 80% dari jumlah sasaran bayi di desa. Pencapaian UCI Desa Tahun 2021 di Kabupaten Klaten sejumlah 401 desa, artinya semua desa sudah UCI (100%).

2. Pemanfaatan Sarana Pelayanan Kesehatan Dasar

Berdasarkan Peraturan Menteri Kesehatan Republik Indonesia Nomor 75 Tahun 2014 tentang Pusat Kesehatan Masyarakat, Puskesmas adalah fasilitas pelayanan kesehatan yang menyelenggarakan upaya kesehatan masyarakat dan upaya kesehatan perorangan tingkat pertama, dengan lebih mengutamakan upaya promotif dan preventif, untuk mencapai derajat kesehatan masyarakat yang setinggi-tingginya di wilayah kerja. Puskesmas mempunyai tugas untuk mencapai tujuan pembangunan kesehatan di wilayah kerjanya dalam rangka mendukung terwujudnya kecamatan sehat.

Fasilitas pelayanan kesehatan dasar yang ada di Kabupaten Klaten terdiri dari 34 Puskesmas dengan rincian 15 puskesmas dilengkapi dengan fasilitas sarana prasarana rawat inap serta IGD 24 jam dan 19 puskesmas rawat jalan dengan pelayanan instalasi gawat darurat sesuai jam pelayanan puskesmas rawat jalan. Untuk meningkatkan aksesibilitas pelayanan, puskesmas didukung oleh jaringan pelayanan puskesmas dan jejaring fasilitas pelayanan kesehatan. Jaringan pelayanan puskesmas terdiri dari puskesmas pembantu dan puskesmas keliling. Di Kabupaten Klaten ada 84 puskesmas pembantu, 35 puskesmas keliling dan fasilitas pelayanan kesehatan dasar yang tersebar di 401 desa yang ada di wilayah Kabupaten Klaten.

B. PELAYANAN KESEHATAN KHUSUS

1. Sarana Kesehatan dengan Kemampuan Gawat Darurat

Sarana kesehatan dengan kemampuan gawat darurat merupakan sarana kesehatan yang mempunyai kemampuan untuk melaksanakan pelayanan gawat darurat sesuai standar dan dapat diakses oleh masyarakat dalam kurun waktu tertentu. Sarana kesehatan dengan kemampuan gawat darurat di Kabupaten Klaten Tahun 2021 meliputi Rumah Sakit Umum sebanyak 9 RS, Rumah Sakit Khusus sebanyak 3 RS, puskesmas sebanyak 15 puskesmas rawat inap. Semua rumah sakit yang ada di Kabupaten Klaten sudah dapat memberikan pelayanan Gawat Darurat.

2. Sarana Pelayanan Kesehatan menurut Kemampuan Labkes

Sarana pelayanan kesehatan menurut kemampuan laboratorium kesehatan sebagai berikut : Rumah Sakit Umum sebanyak 9 RS, Rumah Sakit Khusus sebanyak 3 RS, dan 34 Puskesmas. Semua rumah sakit dan puskesmas di Kabupaten Klaten sudah mempunyai kemampuan dalam pelayanan kesehatan di laboratorium kesehatan.

3. Penjaringan Kesehatan Siswa SD dan Setingkat

Anak usia sekolah merupakan sasaran strategis untuk pelaksanaan program kesehatan, selain jumlahnya yang besar, diperkirakan 24% dari jumlah penduduk, mereka juga merupakan sasaran yang mudah dijangkau karena terorganisir dengan baik yaitu berada di sekolah/madrasah. Program pelayanan kesehatan di sekolah diutamakan pada upaya peningkatan kesehatan (upaya *promotif*) dan upaya pencegahan penyakit (upaya *preventif*). Upaya *preventif* antara lain dilaksanakan melalui kegiatan penjaringan kesehatan (skrining kesehatan) anak sekolah dilakukan terhadap seluruh peserta didik baru pada tahun ajaran baru kelas 1,7 dan 10 di sekolah/madrasah, baik negeri atau swasta termasuk Sekolah Luar Biasa (SLB). Kegiatan penjaringan dilakukan di masing-masing minimal sekali dalam tahun. Meskipun di Tahun 2021 ini masih dalam masa Pandemi Covid-

19, di Tahun 2021 ini pula mulai di laksanakan vaksinasi, baik dari anak-anak sampai orang tua, dan diakhir Tahun 2021 kasus covid yang sudah mulai menurun sebagian anak sekolah sudah mulai belajar tatap muka, sehingga kegiatan penjarangan (skrining kesehatan) anak sekolah disebagian wilayah sudah dilaksanakan .

Adapun tujuan kegiatan penjarangan kesehatan ini antara lain :

- a. meningkatkan derajat kesehatan anak usia sekolah dan remaja secara optimal dalam mendukung tumbuh kembang dan proses belajar.
- b. mendeteksi secara dini masalah kesehatan anak usia sekolah dan remaja sehingga bila terdapat masalah dapat segera ditindaklanjuti.
- c. Tersedianya data atau informasi untuk menilai perkembangan kesehatan anak usia sekolah dan remaja, maupun untuk dijadikan pertimbangan dalam menyusun program pembinaan kesehatan sekolah, madrasah, pondok pesantren, panti/LKSA dan lapas/LPKA.
- d. Termanfaatkannya data untuk perencanaan, pelaksanaan, pemantauan dan evaluasi program pembinaan anak usia sekolah dan remaja.

Jumlah seluruh anak siswa SD kelas 1 Tahun 2021 sebanyak 16.368, target penjarangan tercapai hanya 97,1%. Dari jumlah sekolah SD sebanyak 844 sekolah, 794 (94,1%) sekolah SD yang melaksanakan penjarangan anak sekolah. (*Lihat Lampiran Tabel 45*).

4. Pelayanan Kunjungan Gangguan Jiwa

Untuk mengendalikan kenaikan Jumlah penderita gangguan jiwa di Kabupaten Klaten yang semakin meningkat perlu dilakukan upaya deteksi dini pada kasus tersebut. Untuk meningkatkan upaya deteksi dini tersebut dibutuhkan banyak upaya antara lain peningkatan kompetensi petugas, pemenuhan kebutuhan sarana dan prasarana pendukung, pemenuhan kebutuhan obat, kerjasama lintas sektor, peningkatan pemberdayaan masyarakat, peningkatan kepedulian keluarga terhadap ODGJ.

Upaya-upaya yang sudah dilakukan oleh Dinas Kesehatan Kabupaten Klaten antara lain :

1. Peningkatan Kompetensi petugas kesehatan
2. Peningkatan Pemenuhan Logistik
3. Sosialisasi Posyandu Jiwa
4. Peningkatan Kerjasama Lintas sektor dan lintas program
5. Pengendalian kasus Pasung

5. Pelayanan Kesehatan Gigi dan Mulut di Puskesmas dan Anak SD/setingkat

Pelayanan kesehatan gigi dan mulut meliputi pelayanan kesehatan dasar gigi dan upaya kesehatan gigi sekolah. Kegiatan pelayanan dasar gigi adalah tumpatan (penambalan) gigi tetap dan pencabutan gigi tetap. Indikasi dari perhatian masyarakat adalah bila tumpatan gigi tetap semakin bertambah banyak berarti masyarakat lebih memperhatikan kesehatan gigi yang merupakan tindakan preventif, sebelum gigi tetap rusak dan harus dicabut. Pencabutan gigi tetap adalah tindakan kuratif dan rehabilitatif yang merupakan tindakan terakhir yang harus diambil oleh seorang pasien. Rasio tumpatan dengan pencabutan gigi tetap menunjukkan tingkat motivasi masyarakat dalam mempertahankan gigi geliginya, semakin besar rasio tumpatan dengan pencabutan gigi tetap berarti semakin tinggi motivasi masyarakat dalam mempertahankan gigi geliginya.

Kegiatan pelayanan kesehatan gigi dan mulut tidak hanya dilakukan di dalam puskesmas saja namun juga dilakukan diluar puskesmas melalui program Usaha Kesehatan Sekolah. Dari hasil pelayanan tersebut dapat dilihat hasilnya bahwa hasil tumpatan gigi tetap tahun 2021 ada 2141 kasus dan 1.749 pencabutan gigi tetap, (*Lihat Lampiran Tabel 46*). Hal ini bila dibandingkan tahun sebelumnya sangat menurun karena pada tahun 2020 ada 3078 kasus dan pencabutan gigi tetap sejumlah 2.990 kasus.

Tahun 2021 kasus menurun karena masih pandemi covid-19 dimana masyarakat takut datang ke faskes, banyaknya faskes yang tidak melakukan pelayanan karena mencegah penyebaran kasus covid-19.

C. UPAYA KESEHATAN LINGKUNGAN

Lingkungan merupakan salah satu faktor yang berpengaruh terhadap derajat kesehatan masyarakat, di samping perilaku masyarakat dan pelayanan kesehatan dan keturunan. Upaya penyehatan lingkungan bertujuan untuk mewujudkan mutu lingkungan hidup yang lebih sehat melalui pengembangan sistem kesehatan kewilayahan untuk menggerakkan pembangunan lintas sektor berwawasan kesehatan. Adapun kegiatan pokok untuk mencapai tujuan tersebut adalah melaksanakan pengawasan kualitas air dan sanitasi dasar, pengawasan hygiene dan sanitasi Tempat-Tempat Umum (TTU), dan pengawasan hygiene dan sanitasi Tempat Pengolahan Makanan (TPM). Upaya penyehatan lingkungan diarahkan pada peningkatan kualitas lingkungan, yaitu melalui kegiatan yang bersifat promotif, preventif dan protektif. Adapun pelaksanaannya bersama sama dengan masyarakat dan diharapkan secara epidemiologi akan mampu memberikan kontribusi yang bermakna terhadap kesehatan masyarakat.

1. Sarana Air Minum yang dilakukan pengawasan

Jumlah sarana air minum di Kabupaten Klaten pada Tahun 2021 sebanyak 304.226 naik dibanding jumlah sarana air minum tahun 2020 sebanyak 300.396, sementara jumlah sarana air minum di Inspeksi Kesehatan Lingkungan (IKL) tahun 2021 sebanyak 85.004 (27,9%) meningkat dibanding tahun 2020 sebanyak 52.902 (17,6%). Jumlah sarana air minum dengan resiko rendah dan sedang tahun 2021 sejumlah 70.539 (83%) meningkat dibanding tahun 2020 sejumlah 47.571. Untuk mengetahui bahwa sarana air minum tersebut memenuhi syarat/tidak perlu diambil sampel, 267 (0,1%) Dari seluruh jumlah sarana air minum di Kabupaten Klaten telah diambil sampelnya dan 185 (69,3%) sudah memenuhi syarat. *(Lihat lampiran Tabel 72)*

2. Penduduk dengan akses terhadap fasilitas sanitasi yang layak (jamban sehat)

Fasilitas sanitasi yang layak (Jamban Sehat) adalah fasilitas sanitasi yang memenuhi syarat kesehatan antara lain dilengkapi dengan leher angsa,

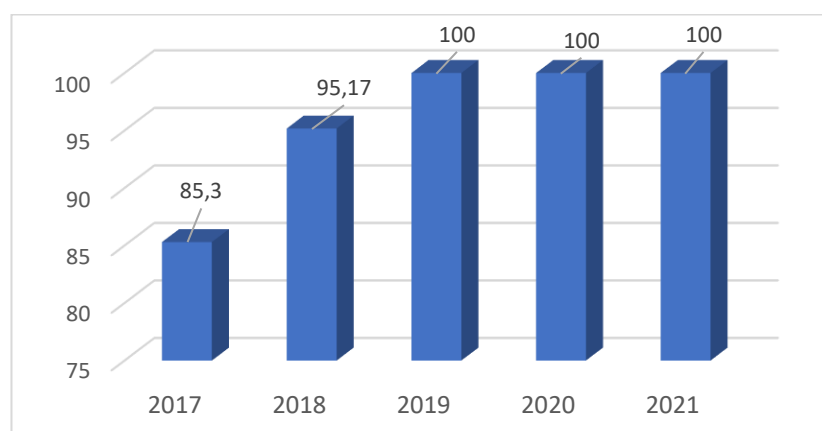
tanki septik/Sistem Pengolahan Air Limbah (SPAL), yang digunakan sendiri atau bersama.

Jumlah KK di Kabupaten Klaten pada Tahun 2021 adalah sebanyak 398.294, Prosentase penduduk dengan akses terhadap fasilitas sanitasi yang layak (jamban sehat) adalah sebanyak 398.294 (100 %).

Fasilitas yang digunakan diantaranya ada yang masih sharing/komunal ada sebanyak 34.099 KK dengan jumlah sarana sebanyak 4.224, adapun yang menggunakan Jamban Sehat Semi Permanen (JSSP) sebanyak 1.584 KK dengan jumlah sarana 1.372, sementara sebanyak 362.611 KK menggunakan 314.970 Jamban Sehat Permanen. *(Lihat Lampiran Tabel 73)*

Peningkatan akses ini dimungkinkan karena Program Sanitasi Total Berbasis Masyarakat (STBM) yang meliputi 5 pilar, terutama pilar 1 yaitu Stop Buang Air Besar Sembarangan (Stop BABS) telah berjalan dengan baik dibuktikan dengan capaian akses sanitasi layak Kabupaten Klaten sebesar 100% pada tahun 2019 sehingga Kabupaten Klaten menjadi Kabupaten ODF. Kegiatan pilar 1 meliputi pemicuan CLTS, monitoring perubahan perilaku dari BABS menjadi BAB ke jamban. Hal ini sejalan pula dengan target Universal Akses bahwa tahun 2019 sudah tidak ada lagi masyarakat yang BABS.

Gambar 4.14
Prosentase Penduduk dengan Akses Terhadap Fasilitas Sanitasi yang Layak (Jamban Sehat) Di Kab.Klaten Tahun 2017 - 2021



Sumber : *Sie Kesling Kesjaor Bidang Kesmas Dinkes Kab.Klaten, 2021*

3. Sanitasi Total Berbasis Masyarakat Desa

Sesuai dengan **Permenkes No. 3 Tahun 2014**, **STBM** adalah pendekatan untuk mengubah perilaku higiene dan sanitasi meliputi 5 pilar yaitu tidak buang air besar (BAB) sembarangan, mencuci tangan pakai sabun, mengelola air minum dan makanan yang aman, mengelola sampah dengan benar, mengelola limbah cair rumah tangga dengan aman melalui pemberdayaan masyarakat dengan metode pemicuan.

Desa melaksanakan STBM adalah desa yang sudah melakukan pemicuan minimal 1 dusun, mempunyai tim kerja masyarakat/Natural Leader, dan telah mempunyai rencana tindak lanjut untuk menuju Sanitasi Total.

Desa STBM adalah desa yang telah mencapai 100 % penduduk melaksanakan 5 pilar STBM.

Desa Stop BABS (SBS) adalah desa yang penduduknya 100 % mengakses jamban sehat.

Prosentase desa melaksanakan STBM tahun 2021 sebesar 100%. Persentase desa melaksanakan STBM sebesar 100% dicapai mulai tahun 2019. Sementara Prosentase desa SBS/ODF mulai tahun 2019 sudah mencapai 100% artinya semua desa/kelurahan sejumlah 401 desa/kelurahan sudah menjadi desa ODF. Walaupun sudah semua desa/kelurahan menjadi desa/kelurahan ODF tetap perlu dilakukan monitoring oleh Tim Verifikasi STBM Kecamatan termasuk didalamnya Sanitarian Puskesmas agar perilaku BAB masyarakat di jamban tidak kembali BAB sembarangan.

Jumlah Desa STBM di Kabupaten Klaten tahun 2021 sebesar 214 (53,4%) meningkat dibanding tahun 2020 sebesar 100 desa/Kelurahan (24,9%). Sehingga terjadi penambahan sejumlah 114 desa STBM selama tahun 2021.

4. Tempat-Tempat Umum (TTU) Memenuhi Syarat

Pengawasan sanitasi tempat-tempat umum bertujuan untuk mewujudkan kondisi tempat umum yang memenuhi syarat kesehatan agar masyarakat pengunjung terhindar dari kemungkinan bahaya penularan

penyakit serta tidak menyebabkan gangguan kesehatan masyarakat di sekitarnya.

Pengawasan sanitasi dilaksanakan pada tempat-tempat umum seperti sarana pelayanan kesehatan, sarana pendidikan, sarana wisata, sarana ibadah, sarana transportasi, sarana ekonomi dan sosial. Sarana pelayanan kesehatan meliputi Puskesmas dan Rumah Sakit. Sarana Pendidikan meliputi sekolah. Sarana ibadah meliputi : masjid/mushola, gereja, klenteng, pura, wihara. Sarana transportasi meliputi : terminal, stasiun. Sarana ekonomi dan sosial, meliputi : pasar, pusat perbelanjaan, apotik, sarana/ panti sosial, sarana pendidikan dan sarana kesehatan.

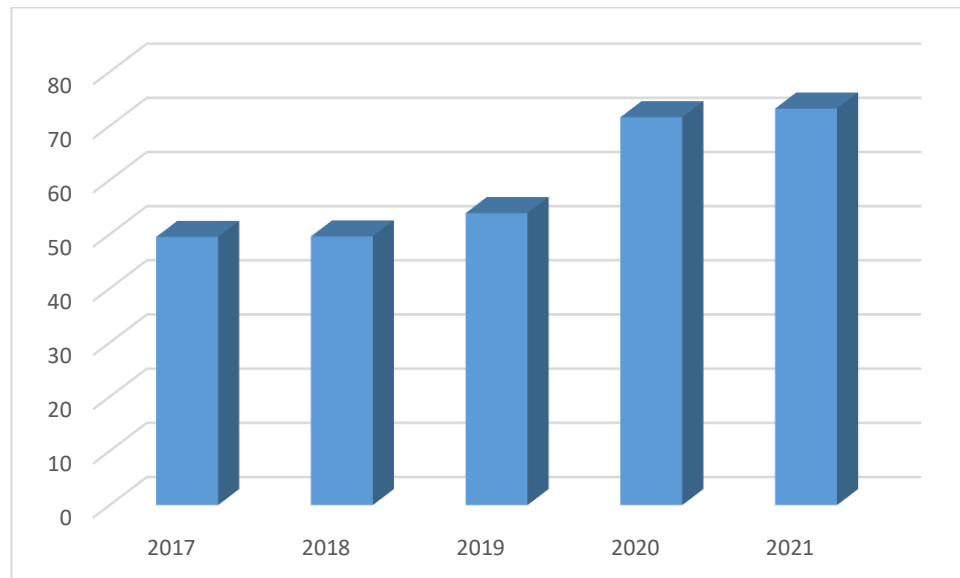
Fasilitas Tempat-Tempat Umum di Kabupaten Klaten yang diperiksa dan memenuhi syarat kesehatan pada tahun 2021 sejumlah 3.977 atau sekitar 72 % dari jumlah Tempat – Tempat Umum yang ada (5.524). Tempat – Tempat Umum yang diperiksa yang terdiri dari sarana pendidikan, sarana kesehatan, tempat ibadah dan pasar. (*Lihat Lampiran Tabel 75*).

5. Tempat Pengelolaan Makanan (TPM) menurut Status Higiene Sanitasi

Tempat Pengelolaan Makanan (TPM) adalah usaha pengelolaan makanan yang meliputi jasa boga atau katering, rumah makan dan restoran, depot air minum, kantin, dan makanan jajanan.

Prosentase TPM memenuhi syarat tahun 2021 sebesar 73,2% sedangkan tahun 2020 sebesar 71,6 % . Menurut target yang tertuang dalam RPJMD target TPM memenuhi syarat sebesar 56 %. Jadi capaian tahun 2021 sudah memenuhi target. Walaupun sudah memenuhi target perlu dilakukan pembinaan berupa kegiatan monitoring terhadap TPM yang belum memenuhi syarat minimal 1 tahun sekali.

Gambar 4.15
Prosentase Tempat Pengelolaan Makanan Memenuhi Syarat
Di Kabupaten Klaten Tahun 2018 -2021



Sumber : Sie Kesling Kesjaor Bidang Kesmas Dinkes Kab.Klaten, 2021

D. PERILAKU HIDUP MASYARAKAT

1. Perilaku Hidup Bersih dan Sehat (PHBS)

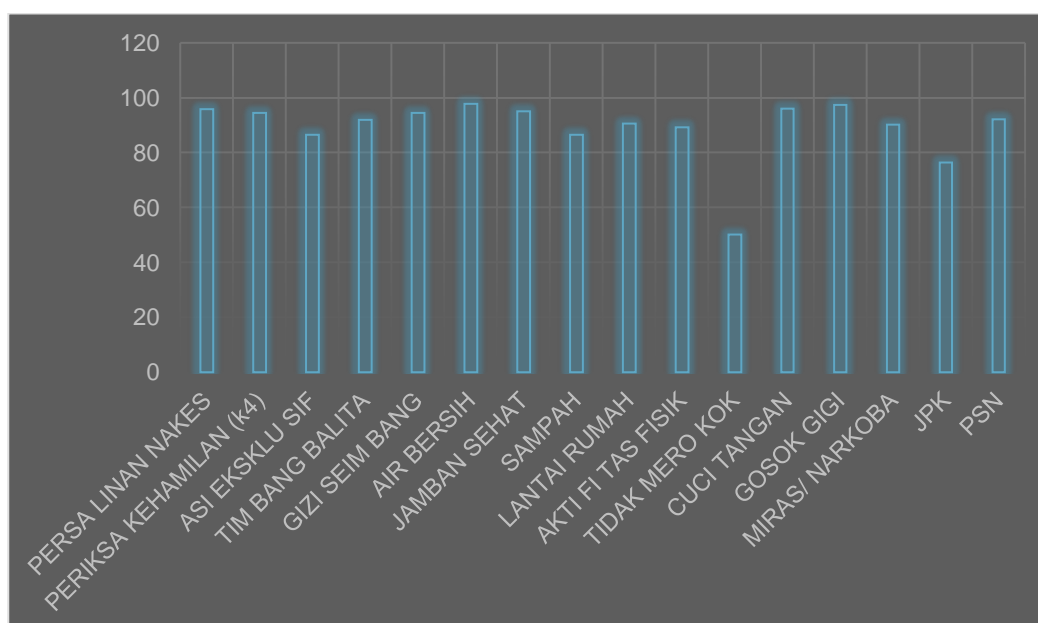
Berdasarkan hasil survey PHBS Tahun 2021 dapat diketahui bahwa dari 190.069 (70.8%) rumah tangga yang didata dari total rumah tangga yang ada di Kabupaten Klaten, sebanyak 96,25% merupakan rumah tangga sehat. Kategori strata PHBS yang diperoleh adalah sebagai berikut: Sehat Pratama 109 (0,06%), Sehat Madya 7.013 (3,69%), Sehat Utama 136.952 (72.05%) dan Sehat Paripurna 45.995 (24.20%).

Mengingat target survey PHBS harus dilakukan pada seluruh rumah tangga, maka perlu dilakukan upaya-upaya untuk meningkatkan cakupan survey, antara lain dengan memberdayakan kader kesehatan, tokoh masyarakat, karang taruna, organisasi masyarakatan, kelompok masyarakat yang sudah dilatih.

Survey dilakukan dengan menggali sikap dan pengetahuan anggota rumah tangga terkait 16 indikator PHBS sebagai berikut : Persalinan ditolong

oleh tenaga kesehatan, Memberikan ASI Eksklusif, Menimbang balita, Menggunakan air bersih, Cuci tangan pakai sabun, Menggunakan jamban sehat, Melakukan PSN (Pemberantasan Sarang Nyamuk), Mengonsumsi makanan dengan gizi seimbang, Melakukan aktifitas fisik/berolah raga, Tidak merokok, Memeriksa kehamilan minimal 4 kali selama masa kehamilan, Membuang sampah pada tempatnya, Menggunakan lantai rumah kedap air, Menggosok gigi, Tidak menyalahgunakan miras/narkoba, Kepesertaan dalam JPK (Jaminan Pemeliharaan Kesehatan).

Berdasarkan hasil survey PHBS Tahun 2021 dapat diketahui indikator yang rendah adalah Perilaku Merokok, Kepemilikan Jaminan Pembiayaan Kesehatan, ASI Eksklusif dan Pengelolaan Sampah. Data selengkapnya disajikan pada Tabel berikut ini.



Upaya-upaya yang telah dilakukan untuk meningkatkan pelaksanaan PHBS di Kabupaten Klaten antara lain:

- a) Pembinaan PHBS pada petugas puskesmas, ormas, guru
- b) Penyuluhan PHBS ke sasaran
- c) Pembuatan media promosi kesehatan tentang PHBS
- d) Penyusunan regulasi terkait PHBS dan indikator-indikatornya

- e) Koordinasi lintas program dan lintas sektor terkait untuk melakukan pembinaan, monitoring dan evaluasi terkait pelaksanaan PHBS di 5 tatatan
- f) Tempat kerja, tempat umum dan fasilitas pelayanan kesehatan.
- g) Monitoring evaluasi PHBS di tatanan rumah tangga, institusi pendidikan

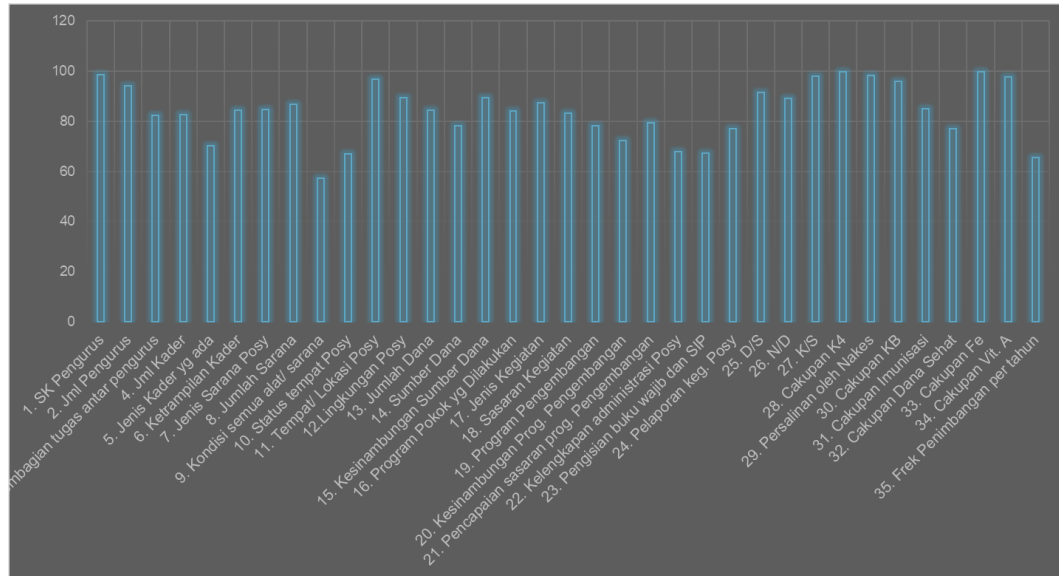
2. Upaya Kesehatan Bersumberdaya Masyarakat (UKBM)

Upaya Kesehatan Bersumberdaya Masyarakat (UKBM) merupakan lembaga yang dibentuk dari, oleh dan untuk masyarakat untuk meningkatkan derajat kesehatan di daerah masing-masing. Bentuk dan jumlah UKBM disesuaikan dengan kebutuhan dan potensi yang ada di daerah tersebut.

Saat ini UKBM yang ada di Kabupaten Klaten terdiri dari 52 Pos TB Desa, 79 Pos UKK, 1.380 Posyandu Lansia, 40 Poskestren, 16 Pangkalan Saka Bakti Husada (SBH), 74 Bank Sampah, 18 Bank Darah, 1 Bank ASI, 232 Posyandu Remaja, 2.267 Posyandu Balita, dan 21 Posyandu Jiwa.

Perkembangan Posyandu Balita di Kabupaten Klaten dinyatakan dalam strata berikut: strata pratama 12 Posyandu (0.5%), strata madya 33 Posyandu (1.5%), strata purnama 855 Posyandu (37.7%) dan strata mandiri 1.367 Posyandu (60.3%). Strata Posyandu di masing-masing Puskesmas dapat dilihat pada Lampiran Table 10.

Berdasarkan data indikator Posyandu di bawah ini, dapat diketahui bahwa indikator yang rendah dan perlu mendapatkan pembinaan lebih lanjut adalah: ketersediaan alat dan sarana, status tempat, kelengkapan administrasi, pengisian buku wajib dan SIP, frekuensi penimbangan per tahun dan kesinambungan program pengembangan Posyandu.



Keberadaan UKBM lain yang ada berbeda di masing-masing Puskesmas karena tergantung pada kebutuhan sasaran dan potensi yang ada di tempat tersebut. Pembinaan oleh lintas sektor terkait, dukungan dan komitmen dari pemerintah desa dan masyarakat setempat menjadi kunci keberhasilan perkembangan UKBM.

BAB V

SITUASI SUMBER DAYA KESEHATAN

Berdasarkan Undang-Undang Republik Indonesia Nomor 36 Tahun 2009 tentang kesehatan, bahwa **kesehatan** adalah keadaan sehat, baik secara fisik, mental, spritual maupun sosial yang memungkinkan setiap orang untuk hidup produktif secara sosial dan ekonomis. Setiap orang berhak atas **kesehatan**. Yang dimaksud dengan sumber daya di bidang kesehatan adalah segala bentuk dana, tenaga, perbekalan kesehatan, sediaan farmasi dan alat kesehatan serta fasilitas pelayanan kesehatan dan teknologi yang dimanfaatkan untuk menyelenggarakan upaya kesehatan yang dilakukan oleh Pemerintah, pemerintah daerah, dan/atau masyarakat. Sumber daya di bidang kesehatan yang disajikan pada bab ini lebih diutamakan pada kelompok tenaga kesehatan.

A. TENAGA KESEHATAN

Tenaga kesehatan adalah setiap orang yang mengabdikan diri dalam bidang kesehatan serta memiliki pengetahuan dan/atau keterampilan melalui pendidikan di bidang kesehatan yang untuk jenis tertentu memerlukan kewenangan untuk melakukan upaya kesehatan.

Dalam Undang – Undang No.36 Tahun 2014 tentang Tenaga Kesehatan dikelompokkan ke dalam tenaga medis, tenaga psikologi klinik, tenaga keperawatan, tenaga kebidanan, tenaga kefarmasian, tenaga kesehatan masyarakat, tenaga kesehatan lingkungan, tenaga gizi, tenaga keterampilan fisik, tenaga keteknisian medis, tenaga teknik biomedika, tenaga kesehatan tradisional dan tenaga kesehatan lain. Jenis tenaga kesehatan yang termasuk dalam kelompok tenaga medis terdiri atas dokter, dokter gigi, dokter spesialis, dan dokter gigi spesialis. Jenis tenaga kesehatan yang termasuk dalam kelompok tenaga psikologi klinis adalah psikologis klinis. Jenis tenaga kesehatan yang termasuk dalam kelompok tenaga kebidanan adalah Bidan. Jenis tenaga keperawatan terdiri atas berbagai jenis perawat. Jenis tenaga

kesehatan yang termasuk dalam kelompok tenaga kefarmasian terdiri atas apoteker dan tenaga teknis kefarmasian. Jenis tenaga kesehatan yang termasuk dalam kelompok tenaga kesehatan masyarakat terdiri atas epidemilog kesehatan, tenaga promosi kesehatan & ilmu perilaku, pembimbing kesehatan kerja, tenaga administrasi & kebijakan kesehatan, tenaga biostatik dan kependudukan serta tenaga kesehatan reproduksi & keluarga. Jenis tenaga kesehatan yang termasuk dalam kelompok tenaga kesehatan lingkungan terdiri atas tenaga sanitasi lingkungan, entomolog kesehatan & mikrobiolog kesehatan. Jenis tenaga kesehatan yang termasuk dalam kelompok tenaga gizi terdiri atas nutrisisionis dan dietisien. Jenis tenaga kesehatan yang termasuk dalam kelompok tenaga keterampilan fisik terdiri dari fisioterapis, okupasi terapis, terapis wicara dan akupuntur. Jenis tenaga kesehatan yang termasuk dalam kelompok tenaga keteknisan medis terdiri atas perekam medis dan informasi kesehatan, teknik kardiovaskuler, teknisi pelayanan darah, refraksionis optisien / optometris, teknisi gigi, penata anestesi, terapis gigi & mulut dan audiologis. Jenis tenaga kesehatan yang termasuk dalam kelompok tenaga teknik biomedika terdiri atas Radiografer, elektromedis, ahli teknologi Laboratorium medik, fisikawan medik, Radioterapis dan Ortotik Prostetik. Jenis tenaga kesehatan yang termasuk dalam kelompok tenaga kesehatan tradisional terdiri atas tenaga kesehatan tradisional ramuan dan tenaga kesehatan tradisional ketrampilan. Tenaga kesehatan lainnya adalah tenaga kesehatan yang ditetapkan oleh menteri kesehatan untuk memenuhi perkembangan ilmu pengetahuan & teknologi di Bidang kesehatan serta kebutuhan pelayanan kesehatan.

B. SARANA KESEHATAN

Pelayanan kesehatan merupakan hak asasi manusia yang harus dilaksanakan oleh negara. Pemerintah harus melaksanakan prinsip-prinsip *good governance* dalam melaksanakan pelayanan publik termasuk pelayanan kesehatan, salah satunya adalah penyediaan sarana kesehatan.

Ketersediaan sarana kesehatan merupakan komponen yang penting dalam sumber daya kesehatan. Sarana kesehatan harus memadai, baik dalam jumlah maupun kualitas bangunan yang merupakan unit sarana pelayanan kesehatan yang bermutu, baik bangunan utama, sarana pendukung maupun sanitasi lingkungannya. Pembangunan sarana kesehatan dilengkapi dengan peralatan medis, peralatan nonmedis, peralatan laboratorium beserta reagensia, alat pengolah data kesehatan, peralatan komunikasi, kendaraan roda empat dan kendaraan roda dua. Unit pelayanan kesehatan terdiri dari Pusat Kesehatan Masyarakat (Puskesmas), Puskesmas Pembantu (Pustu), Rumah Sakit Umum dan unit pelayanan teknis kesehatan lainnya. Setiap pembangunan unit-unit pelayanan yang ada, harus dapat memenuhi kriteria antara lain memiliki akses keterjangkauan oleh masyarakat.

Sarana pelayanan kesehatan yang terdapat di Kabupaten Klaten tahun 2021 dapat dilihat pada tabel berikut :

No	Sarana Pelayanan Kesehatan	Jumlah
1.	Rumah Sakit Umum Pusat (RSUP)	1
2.	Rumah Sakit Umum Daerah (RSUD)	1
3.	Rumah Sakit Umum Swasta	7
4.	Rumah Sakit Jiwa Daerah (RSJD)	1
5.	Rumah Sakit Khusus Swasta	2
6.	Puskesmas Rawat Inap	15
7.	Puskesmas Non Rawat Inap	19
8.	Puskesmas Keliling	35
9.	Puskesmas Pembantu	84
10.	Posyandu	2267
11.	Apotek	211

C. PEMBIAYAAN KESEHATAN

Tujuan dari pelaksanaan sistem Jaminan Sosial Nasional melalui program Jaminan Kesehatan Nasional (JKN) adalah untuk memberikan jaminan berupa perlindungan kesehatan agar peserta memperoleh manfaat pemeliharaan kesehatan dan perlindungan dalam memenuhi kebutuhan dasar kesehatan yang diberikan kepada setiap orang yang telah membayar iuran atau iurannya di bayar oleh pemerintah.

Pemerintah Kabupaten Klaten telah mengalokasikan dalam Anggaran Pendapatan dan Belanja daerah (APBD) Kabupaten Klaten Tahun 2021 yang dialokasikan ke Program Jaminan Kesehatan Nasional / Kartu Indonesia Sehat (JKN/KIS) sebesar Rp. 33.581.367.400 dengan mengcover 68.000 peserta dan bantuan iuran bagi penduduk kabupaten klaten yg mendaftar bpjs mandiri kelas 3.

BAB VI

KESIMPULAN & PENUTUP

1. KESIMPULAN

A. Derajat Kesehatan

1. Angka Kematian Bayi di tahun 2021 mengalami kenaikan dibanding tahun 2020 yaitu dari 9,3 per 1000 kelahiran hidup menjadi 10,5 per 1000 kelahiran hidup ditahun 2021, dimana angka absolutnya adalah 155 kematian bayi dari 14.707 kelahiran hidup.
2. Angka Kematian Balita mengalami kenaikan dari 10,9 per 1000 kelahiran hidup di tahun 2020 menjadi 12,1 per 1000 kelahiran hidup dimana secara absolut sejumlah 178 kematian balita ditahun 2021.
3. Angka Kematian Ibu mengalami kenaikan yang signifikan dimana tahun 2020 yaitu 180 per 100.000 kelahiran hidup sementara di tahun 2021 yaitu 306 per 100.000 kelahiran hidup
4. Kasus AFP di tahun 2021 mengalami sedikit kenaikan yaitu sebanyak 6 kasus, dibanding tahun 2020 yang hanya sebanyak 5 kasus.
5. Kasus pneumonia pada balita mengalami penurunan di Tahun 2021 sebanyak 1002 kasus dibandingkan Tahun 2019 yaitu sebanyak 1.048 kasus.
6. Penemuan kasus HIV/AIDS mengalami penurunan dibanding tahun sebelumnya, tahun 2020 ditemukan sebanyak 134 kasus sedangkan tahun 2021 sebanyak 103 kasus.
7. Kasus diare mengalami penurunan dari 14.957 kasus di tahun 2020 menjadi 14.453 kasus di tahun 2021
8. Kasus kusta mengalami penurunan dibanding tahun 2020, pada tahun 2020 ditemukan 3 kasus tipe PB dan 14 kasus MB, sementara ditahun 2021 tidak ditemukan kasus tipe PB tapi ditemukan kasus tipe MB sebanyak 16 kasus.

9. Jumlah Kasus DBD Tahun 2020 sebanyak 393 dengan jumlah kematian sebanyak 9 orang, sementara di tahun 2021 menurun menjadi 143 kasus dengan jumlah kematian sebanyak 7 orang.
10. Kasus malaria di tahun 2021 sebanyak 9 kasus meningkat dibandingkan tahun 2020 yang hanya sebanyak 8 kasus.
11. Tahun 2021 tidak ditemukan kasus filariasis baru di Kabupaten Klaten.
12. Sisa Kasus di akhir Tahun 2021 yaitu 57 balita gizi buruk, bertambah 7 jika dibandingkan tahun 2020.
13. Kasus terkonfirmasi covid-19 Tahun 2021 menurut Kecamatan dan Puskesmas sebanyak 33.188 kasus meningkat drastis dibanding Tahun 2020 yaitu sebanyak 3.127 kasus terkonfirmasi.

B. Upaya Kesehatan

1. Cakupan K1 sebesar 100 % dan Cakupan K4 sebesar 95,2%.
2. Cakupan persalinan oleh tenaga kesehatan sebesar 100%
3. Cakupan Pelayanan ibu nifas sebesar 98,5%
4. Cakupan penanganan komplikasi kebidanan sebesar 82,6%.
5. Cakupan penanganan neonatal komplikasi sebesar 57,6%.
6. Persentase bayi Berat Badan Lahir Rendah (BBLR) sebesar 5,9%.
7. Cakupan ASI Eksklusif tahun 2021 sebesar 86,3%
8. Cakupan pelayanan kesehatan bayi tahun 2021 sebesar 96,8%
9. Cakupan pelayanan kesehatan anak balita sebesar 90,7%
10. Cakupan desa/kelurahan UCI sudah 100%.

2. PENUTUP

Secara umum Profil Kesehatan Kabupaten Klaten Tahun 2021 ini menggambarkan keberhasilan pembangunan kesehatan di Kabupaten Klaten dalam upaya menuju Klaten Sehat dan Sejahtera. Terbukti dengan pencapaian beberapa indikator yang sudah sesuai dengan target yang diharapkan. Dan sudah terlaksananya vaksinasi untuk menanggulangi covid-19 serta mengurangi penyebarannya. Untuk menunjang pembangunan di bidang

kesehatan, haruslah diiringi dengan peningkatan kualitas sumber daya manusia melalui pendidikan dan sosial ekonomi. Dengan meningkatnya pendidikan dan sosial ekonomi masyarakat, semakin mudah untuk merubah sikap dan perilaku masyarakat ke arah pola hidup sehat.

Semoga gambaran dan data-data yang disajikan dalam Profil Kesehatan ini dapat memberikan informasi yang diperlukan oleh berbagai pihak tentang pelaksanaan program kesehatan di Kabupaten Klaten selama tahun 2021 dan menjadi bahan evaluasi serta pertimbangan dalam perencanaan pembangunan selanjutnya.

**RESUME PROFIL KESEHATAN
KABUPATEN/KOTA KLATEN
TAHUN 2021**

NO	INDIKATOR	ANGKA/NILAI			No. Lampiran	
		L	P	L + P		Satuan
I GAMBARAN UMUM						
1	Luas Wilayah			656	Km ²	Tabel 1
2	Jumlah Desa/Kelurahan			401	Desa/Kelurahan	Tabel 1
3	Jumlah Penduduk	632.224	637.904	1.270.128	Jiwa	Tabel 2
4	Rata-rata jiwa/rumah tangga			#DIV/0!	Jiwa	Tabel 1
5	Kepadatan Penduduk /Km ²			1937,5	Jiwa/Km ²	Tabel 1
6	Rasio Beban Tanggungan			44,5	per 100 penduduk produktif	Tabel 2
7	Rasio Jenis Kelamin			99,1		Tabel 2
8	Penduduk 15 tahun ke atas melek huruf	0,0	0,0	0,0	%	Tabel 3
9	Penduduk 15 tahun yang memiliki ijazah tertinggi					
	a. SMP/ MTs	0,0	0,0	0,0	%	Tabel 3
	b. SMA/ MA	0,0	0,0	0,0	%	Tabel 3
	c. Sekolah menengah kejuruan	0,0	0,0	0,0	%	Tabel 3
	d. Diploma I/Diploma II	0,0	0,0	0,0	%	Tabel 3
	e. Akademi/Diploma III	0,0	0,0	0,0	%	Tabel 3
	f. S1/Diploma IV	0,0	0,0	0,0	%	Tabel 3
	g. S2/S3 (Master/Doktor)	0,0	0,0	0,0	%	Tabel 3
II SARANA KESEHATAN						
II.1 Sarana Kesehatan						
10	Jumlah Rumah Sakit Umum			9	RS	Tabel 4
11	Jumlah Rumah Sakit Khusus			3	RS	Tabel 4
12	Jumlah Puskesmas Rawat Inap			15	Puskesmas	Tabel 4
13	Jumlah Puskesmas non-Rawat Inap			19	Puskesmas	Tabel 4
14	Jumlah Puskesmas Keliling			35	Puskesmas keliling	Tabel 4
15	Jumlah Puskesmas pembantu			84	Pustu	Tabel 4
16	Jumlah Apotek			211	Apotek	Tabel 4
17	RS dengan kemampuan pelayanan gadar level 1			100,0	%	Tabel 6

II.2 Akses dan Mutu Pelayanan Kesehatan					
18 Cakupan Kunjungan Rawat Jalan	110,1	162,5	144,9	%	Tabel 5
19 Cakupan Kunjungan Rawat Inap	5,2	6,8	7,0	%	Tabel 5
20 Angka kematian kasar/ <i>Gross Death Rate</i> (GDR) di RS	37,9	29,8	28,6	per 1.000 pasien keluar	Tabel 7
21 Angka kematian murni/ <i>Nett Death Rate</i> (NDR) di RS	25,4	21,0	19,5	per 1.000 pasien keluar	Tabel 7
22 <i>Bed Occupation Rate</i> (BOR) di RS			50,4	%	Tabel 8
23 <i>Bed Turn Over</i> (BTO) di RS			82,2	Kali	Tabel 8
24 <i>Turn of Interval</i> (TOI) di RS			2,2	Hari	Tabel 8
25 <i>Average Length of Stay</i> (ALOS) di RS			2,3	Hari	Tabel 8
26 Puskesmas dengan ketersediaan obat vaksin & essensial			100%	Prosentase	Tabel 9
II.3 Upaya Kesehatan Bersumberdaya Masyarakat (UKBM)					
27 Jumlah Posyandu			2.267	Posyandu	Tabel 10
28 Posyandu Aktif			98,0	%	Tabel 10
29 Rasio posyandu per 100 balita			2,7	per 100 balita	Tabel 10
30 Posbindu PTM			568	Posbindu PTM	Tabel 10
III SUMBER DAYA MANUSIA KESEHATAN					
31 Jumlah Dokter Spesialis	0	0	0	Orang	Tabel 11
32 Jumlah Dokter Umum	21	65	86	Orang	Tabel 11
33 Rasio Dokter (spesialis+umum)			7	per 100.000 penduduk	Tabel 11
34 Jumlah Dokter Gigi + Dokter Gigi Spesialis	2	32	34	Orang	Tabel 11
35 Rasio Dokter Gigi (termasuk Dokter Gigi Spesialis)			3	per 100.000 penduduk	Tabel 11
36 Jumlah Bidan		515		Orang	Tabel 12
37 Rasio Bidan per 100.000 penduduk		41		per 100.000 penduduk	Tabel 12
38 Jumlah Perawat	64	173	237	Orang	Tabel 12
39 Rasio Perawat per 100.000 penduduk			19	per 100.000 penduduk	Tabel 12
40 Jumlah Tenaga Kesehatan Masyarakat	20	66	86	Orang	Tabel 13
41 Jumlah Tenaga Kesehatan Lingkungan	13	35	48	Orang	Tabel 13
42 Jumlah Tenaga Gizi	8	54	62	Orang	Tabel 13
43 Jumlah Tenaga Kefarmasian	8	61	69	Orang	Tabel 15
IV PEMBIAYAAN KESEHATAN					
44 Peserta Jaminan Pemeliharaan Kesehatan			1.197.381	orang	Tabel 17
45 Desa yang memanfaatkan dana desa untuk kesehatan			100	%	Tabel 18

46	Total anggaran kesehatan			533.137.357.647	Rp	Tabel 19
47	APBD kesehatan terhadap APBD kab/kota			18,1	%	Tabel 19
48	Anggaran kesehatan perkapita			419.751	Rp	Tabel 19
V KESEHATAN KELUARGA						
V.1 Kesehatan Ibu						
49	Jumlah Lahir Hidup	7.619	7.088	14.707	Orang	Tabel 20
50	Angka Lahir Mati (dilaporkan)	6,9	6,7	6,8	per 1.000 Kelahiran Hidup	Tabel 20
51	Jumlah Kematian Ibu		45		Ibu	Tabel 21
52	Angka Kematian Ibu (dilaporkan)		306,0		per 100.000 Kelahiran Hidup	Tabel 21
53	Kunjungan Ibu Hamil (K1)		100,0		%	Tabel 23
54	Kunjungan Ibu Hamil (K4)		95,2		%	Tabel 23
55	Ibu hamil dengan imunisasi Td2+		68,5		%	Tabel 24
56	Ibu Hamil Mendapat Tablet Tambah Darah 90		95,6		%	Tabel 27
57	Persalinan ditolong Tenaga Kesehatan		100,0		%	Tabel 23
58	Persalinan ditolong Tenaga Kesehatan di Fasyankes		99,9		%	Tabel 23
59	Pelayanan Ibu Nifas KF3		98,5		%	Tabel 23
60	Ibu Nifas Mendapat Vitamin A		99,9		%	Tabel 23
61	Penanganan komplikasi kebidanan		82,6		%	Tabel 30
62	Peserta KB Aktif			79,3	%	Tabel 28
63	Peserta KB Pasca Persalinan			43,7	%	Tabel 29
V.2 Kesehatan Anak						
64	Jumlah Kematian Neonatal	67	49	116	neonatal	Tabel 31
65	Angka Kematian Neonatal (dilaporkan)	8,2	6,5	7,9	per 1.000 Kelahiran Hidup	Tabel 31
66	Jumlah Bayi Mati	97	58	155	bayi	Tabel 31
67	Angka Kematian Bayi (dilaporkan)	11,9	7,7	10,5	per 1.000 Kelahiran Hidup	Tabel 31
68	Jumlah Balita Mati	107	71	178	Balita	Tabel 31
69	Angka Kematian Balita (dilaporkan)	13,1	9,4	12,1	per 1.000 Kelahiran Hidup	Tabel 31
70	Penanganan komplikasi Neonatal	56,1	59,2	57,6	%	Tabel 30
71	Bayi baru lahir ditimbang	100,0	100,0	100,0	%	Tabel 33
72	Berat Badan Bayi Lahir Rendah (BBLR)	5,5	6,3	5,9	%	Tabel 33
73	Kunjungan Neonatus 1 (KN 1)	99,9	100,0	99,9	%	Tabel 34
74	Kunjungan Neonatus 3 kali (KN Lengkap)	98,0	98,4	98,2	%	Tabel 34
75	Bayi yang diberi ASI Eksklusif			86,3	%	Tabel 35

76	Pelayanan kesehatan bayi	95,8	97,9	96,8	%	Tabel 36
77	Desa/Kelurahan UCI			100,0	%	Tabel 37
78	Cakupan Imunisasi Campak/MR pada Bayi	100,0	101,3	100,6	%	Tabel 39
79	Imunisasi dasar lengkap pada bayi	98,1	99,3	98,7	%	Tabel 39
80	Bayi Mendapat Vitamin A			100,0	%	Tabel 41
81	Anak Balita Mendapat Vitamin A			100,0	%	Tabel 41
82	Pelayanan kesehatan balita	90,2	91,2	90,7	%	Tabel 42
83	Balita ditimbang (D/S)	78,0	78,7	78,3	%	Tabel 43
84	Balita gizi kurang (BB/umur)			9,7	%	Tabel 44
85	Balita pendek (TB/umur)			11,3	%	Tabel 44
86	Balita kurus (BB/TB)			5,6		Tabel 44
87	Cakupan Penjarangan Kesehatan Siswa Kelas 1 SD/MI			97,1	%	Tabel 45
88	Cakupan Penjarangan Kesehatan Siswa Kelas 7 SMP/MTs			54,0	%	Tabel 45
89	Cakupan Penjarangan Kesehatan Siswa Kelas 10 SMA/MA			45,6	%	Tabel 45
90	Pelayanan kesehatan pada usia pendidikan dasar			58,3	%	Tabel 45
V.3 Kesehatan Usia Produktif dan Usia Lanjut						
91	Pelayanan Kesehatan Usia Produktif	67,2	102,2	85,0	%	Tabel 48
92	Pelayanan Kesehatan Usila (60+ tahun)	92,0	94,7	93,4	%	Tabel 49
VI PENGENDALIAN PENYAKIT						
VI.1 Pengendalian Penyakit Menular Langsung						
93	Persentase orang terduga TBC mendapatkan pelayanan kesehatan sesuai standar			#DIV/0!	%	Tabel 51
94	CNR seluruh kasus TBC			#DIV/0!	per 100.000 penduduk	Tabel 51
95	<i>Case detection rate</i> TBC			#DIV/0!	%	Tabel 51
96	Cakupan penemuan kasus TBC anak			#DIV/0!	%	Tabel 51
97	Angka kesembuhan BTA+	57,3	57,8	57,5	%	Tabel 52
98	Angka pengobatan lengkap semua kasus TBC	55,6	60,4	57,6	%	Tabel 52
99	Angka keberhasilan pengobatan (<i>Success Rate</i>) semua kasus TBC	86,5	88,2	87,2	%	Tabel 52
100	Jumlah kematian selama pengobatan tuberkulosis			3,7	per 100.000 penduduk	Tabel 52
101	Penemuan penderita pneumonia pada balita	530	472	1.002	Kasus	Tabel 53
102	Puskesmas yang melakukan tatalaksana standar pneumonia min 60%			0,9	%	Tabel 53

103	Jumlah Kasus HIV	36	20	56	Kasus	Tabel 54
104	Jumlah Kasus Baru AIDS	34	13	47	Kasus	Tabel 55
105	Jumlah Kematian akibat AIDS	1	0	1	Jiwa	Tabel 55
106	Persentase Diare ditemukan dan ditangani pada balita			12,4	%	Tabel 56
107	Persentase Diare ditemukan dan ditangani pada semua umur			22,5	%	Tabel 56
108	Jumlah Kasus Baru Kusta (PB+MB)	12	4	16	Kasus	Tabel 57
109	Angka penemuan kasus baru kusta (NCDR)	2	1	1	per 100.000 penduduk	Tabel 57
110	Persentase Kasus Baru Kusta anak 0-14 Tahun			6,3	%	Tabel 58
111	Persentase Cacat Tingkat 0 Penderita Kusta			93,8	%	Tabel 58
112	Persentase Cacat Tingkat 2 Penderita Kusta			6,3	%	Tabel 58
113	Angka Cacat Tingkat 2 Penderita Kusta			0,8	per 100.000 penduduk	Tabel 58
114	Angka Prevalensi Kusta			0,1	per 10.000 Penduduk	Tabel 59
115	Penderita Kusta PB Selesai Berobat (RFT PB)	100,0	100,0	100,0	%	Tabel 60
116	Penderita Kusta MB Selesai Berobat (RFT MB)	100,0	100,0	100,0	%	Tabel 60
VI.2 Pengendalian Penyakit yang Dapat Dicegah dengan Imunisasi						
117	AFP Rate (non polio) < 15 tahun			0,7	per 100.000 penduduk <15 tahun	Tabel 61
118	Jumlah kasus difteri	0	0	0	Kasus	Tabel 62
119	Case fatality rate difteri			#DIV/0!	%	Tabel 62
120	Jumlah kasus pertusis	0	0	0	Kasus	Tabel 62
121	Jumlah kasus tetanus neonatorum	0	0	0	Kasus	Tabel 62
122	Case fatality rate tetanus neonatorum			#DIV/0!	%	Tabel 62
123	Jumlah kasus hepatitis B	0	0	0	Kasus	Tabel 62
124	Jumlah kasus suspek campak	21	16	37	Kasus	Tabel 62
125	Insiden rate suspek campak	1,7	1,3	2,9	per 100.000 penduduk	Tabel 62
126	KLB ditangani < 24 jam			100,0	%	Tabel 63
VI.3 Pengendalian Penyakit Tular Vektor dan Zoonotik						
127	Angka kesakitan (incidence rate) DBD	4,8	6,5	11,3	per 100.000 penduduk	Tabel 65
128	Angka kematian (case fatality rate) DBD	3,3	6,1	4,9	%	Tabel 65
129	Angka kesakitan malaria (annual parasit incidence)	0,0	0,0	0,0	per 1.000 penduduk	Tabel 66
130	Konfirmasi laboratorium pada suspek malaria			#DIV/0!	%	Tabel 66
131	Pengobatan standar kasus malaria positif			0,0	%	Tabel 66
132	Case fatality rate malaria	#DIV/0!	0,0	0,0	%	Tabel 66

133	Penderita kronis filariasis	2	4	6	Kasus	Tabel 67
VI.4 Pengendalian Penyakit Tidak Menular						
135	Penderita Hipertensi Mendapat Pelayanan Kesehatan	53,7	73,4	68,2	%	Tabel 68
136	Penyandang DM mendapatkan pelayanan kesehatan sesuai standar			102,1	%	Tabel 69
138	Deteksi Dini Kanker Leher Rahim dan Kanker Payudara		0,3		% perempuan usia 30-50 tahun	Tabel 70
139	Persentase IVA positif pada perempuan usia 30-50 tahun		3,0		%	Tabel 70
140	% tumor/benjolan payudara pada perempuan 30-50 tahun		0,0		%	Tabel 70
141	Pelayanan Kesehatan Orang dengan Gangguan Jiwa Berat			96,4	%	Tabel 71
VII KESEHATAN LINGKUNGAN						
142	Sarana air minum dengan risiko rendah dan sedang			83,0	%	Tabel 72
143	Sarana air minum memenuhi syarat			69,3	%	Tabel 72
144	Penduduk dengan akses terhadap sanitasi yang layak (jamban sehat)			100,0	%	Tabel 73
145	Desa STBM			53,4	%	Tabel 74
146	Tempat-tempat umum memenuhi syarat kesehatan			72,0	%	Tabel 75
147	Tempat pengelolaan makanan memenuhi syarat kesehatan			73,2	%	Tabel 76
148	Kasus Covid-19 menurut Kecamatan dan Puskesmas			33.188	Orang	Tabel 77
149	Jumlah orang diperiksa Positif			40.596	Orang	Tabel 78
150	Kasus Covid-19 berdasarkan jenis kelamin, kelompok umur, Kecamatan dan Puskesmas	15.103	18.085	33.188	Orang	Tabel 79
151	Jumlah Tenaga Psikologi Klinis di Fasilitas Kesehatan	1	10	11	Orang	Tabel 80
152	Jumlah dan Rasio Tenaga Kesehatan					Tabel 81

TABEL 1

LUAS WILAYAH, JUMLAH DESA/KELURAHAN, JUMLAH PENDUDUK, JUMLAH RUMAH TANGGA,
DAN KEPADATAN PENDUDUK MENURUT KECAMATAN
KABUPATEN/KOTA KLATEN
TAHUN 2021

NO	KECAMATAN	LUAS WILAYAH (<i>km</i> ²)	JUMLAH			JUMLAH PENDUDUK	JUMLAH RUMAH TANGGA	RATA-RATA JIWA/RUMAH TANGGA	KEPADATAN PENDUDUK <i>per km</i> ²
			DESA	KELURAHAN	DESA + KELURAHAN				
1	2	3	4	5	6	7	8	9	10
1	Prambanan	24,43	16		16	55.514		#DIV/0!	2.272,4
2	Gantiwarno	25,64	16		16	37.576		#DIV/0!	1.465,5
3	Wedi	24,38	19		19	51.688		#DIV/0!	2.120,1
4	Bayat	39,43	18		18	57.892		#DIV/0!	1.468,2
5	Cawas	34,47	20		20	54.744		#DIV/0!	1.588,2
6	Trucuk	33,81	18		18	77.142		#DIV/0!	2.281,6
7	Kalikotes	12,98	7		7	37.085		#DIV/0!	2.857,1
8	Kebonarum	9,67	7		7	19.376		#DIV/0!	2.003,7
9	Jogonalan	26,70	18		18	59.880		#DIV/0!	2.242,7
10	Manisrenggo	26,96	16		16	43.973		#DIV/0!	1.631,1
11	Karangnongko	26,74	14		14	35.283		#DIV/0!	1.319,5
12	Ngawen	16,99	13		13	43.971		#DIV/0!	2.588,1
13	Ceper	24,44	18		18	63.625		#DIV/0!	2.603,3
14	Pedan	19,17	14		14	46.304		#DIV/0!	2.415,5
15	Karangdowo	29,23	19		19	41.888		#DIV/0!	1.433,0
16	Juwiring	29,79	19		19	58.291		#DIV/0!	1.956,7
17	Wonosari	31,14	18		18	64.179		#DIV/0!	2.061,0
18	Delanggu	18,77	16		16	43.019		#DIV/0!	2.291,9
19	Polanharjo	23,84	18		18	39.626		#DIV/0!	1.662,1
20	Karanganom	24,06	19		19	44.297		#DIV/0!	1.841,1
21	Tulung	32,00	18		18	49.398		#DIV/0!	1.543,7
22	Jatinom	35,53	17	1	18	59.933		#DIV/0!	1.686,8
23	Kemalang	51,66	13		13	40.194		#DIV/0!	778,0
24	Klaten Selatan	14,43	11	1	12	49.555		#DIV/0!	3.434,2
25	Klaten Tengah	8,92	3	6	9	43.380		#DIV/0!	4.863,3
26	Klaten Utara	10,38	6	2	8	52.316		#DIV/0!	5.040,1
KABUPATEN/KOTA		655,56	391	10	401	1.270.128	-	#DIV/0!	1.937,5

Sumber: - Kantor Statistik Kabupaten/Kota

CATATAN :

UNTUK LUAS WILAYAH, HARAP DIKOORDINASIKAN DENGAN PEMDA, KARENA ADA LUAS WILAYAH BARU YANG SUMBERNYA DPU PR

TABEL 2

JUMLAH PENDUDUK MENURUT JENIS KELAMIN DAN KELOMPOK UMUR
KABUPATEN/KOTA KLATEN
TAHUN 2021

NO	KELOMPOK UMUR (TAHUN)	JUMLAH PENDUDUK			
		LAKI-LAKI	PEREMPUAN	LAKI-LAKI+PEREMPUAN	RASIO JENIS KELAMIN
1	2	3	4	5	6
1	0 - 4	43.974	41.545	85.519	105,8
2	5 - 9	43.330	41.359	84.689	104,8
3	10 - 14	47.069	44.889	91.958	104,9
4	15 - 19	48.178	44.485	92.663	108,3
5	20 - 24	45.606	42.962	88.568	106,2
6	25 - 29	45.165	43.628	88.793	103,5
7	30 - 34	45.879	45.631	91.510	100,5
8	35 - 39	49.114	47.752	96.866	102,9
9	40 - 44	48.665	47.674	96.339	102,1
10	45 - 49	46.010	46.373	92.383	99,2
11	50 - 54	43.281	45.360	88.641	95,4
12	55 - 59	37.306	40.984	78.290	91,0
13	60 - 64	30.992	34.141	65.133	90,8
14	65 - 69	24.290	27.768	52.058	87,5
15	70 - 74	15.918	19.468	35.386	81,8
16	75+	17.447	23.885	41.332	73,0
KABUPATEN/KOTA		632.224	637.904	1.270.128	99,1
ANGKA BEBAN TANGGUNGAN (DEPENDENCY RATIO)				44	

Sumber: - Kantor Statistik Kabupaten/kota

TABEL 3

PENDUDUK BERUMUR 15 TAHUN KE ATAS YANG MELEK HURUF
DAN IJAZAH TERTINGGI YANG DIPEROLEH MENURUT JENIS KELAMIN
KABUPATEN/KOTA KLATEN
TAHUN 2021

NO	VARIABEL	JUMLAH			PERSENTASE		
		LAKI-LAKI	PEREMPUAN	LAKI-LAKI+ PEREMPUAN	LAKI-LAKI	PEREMPUAN	LAKI-LAKI+ PEREMPUAN
1	2	3	4	5	6	7	8
1	PENDUDUK BERUMUR 15 TAHUN KE ATAS	497.851	510.111	1.007.962			
2	PENDUDUK BERUMUR 15 TAHUN KE ATAS YANG MELEK HURUF			0	0,0	0,0	0,0
3	PERSENTASE PENDIDIKAN TERTINGGI YANG DITAMATKAN:						
	a. TIDAK MEMILIKI IJAZAH SD			0	0,0	0,0	0,0
	b. SD/MI			0	0,0	0,0	0,0
	c. SMP/ MTs			0	0,0	0,0	0,0
	d. SMA/ MA			0	0,0	0,0	0,0
	e. SEKOLAH MENENGAH KEJURUAN			0	0,0	0,0	0,0
	f. DIPLOMA I/DIPLOMA II			0	0,0	0,0	0,0
	g. AKADEMI/DIPLOMA III			0	0,0	0,0	0,0
	h. S1/DIPLOMA IV			0	0,0	0,0	0,0
	i. S2/S3 (MASTER/DOKTOR)			0	0,0	0,0	0,0

Sumber: - Kantor Statistik Kabupaten/kota

TABEL 4

JUMLAH FASILITAS PELAYANAN KESEHATAN MENURUT KEPEMILIKAN
KABUPATEN/KOTA KLATEN
TAHUN 2021

NO	FASILITAS KESEHATAN	PEMILIKAN/PENGELOLA						JUMLAH
		KEMENKES	PEM.PROV	PEM.KAB/KOTA	TNI/POLRI	BUMN	SWASTA	
1	2	3	4	5	6	7	8	9
RUMAH SAKIT								
1	RUMAH SAKIT UMUM	1		1			7	9
2	RUMAH SAKIT KHUSUS		1				2	3
PUSKESMAS DAN JARINGANNYA								
1	PUSKESMAS RAWAT INAP - JUMLAH TEMPAT TIDUR			15				15 -
2	PUSKESMAS NON RAWAT INAP			19				19
3	PUSKESMAS KELILING			35				35
4	PUSKESMAS PEMBANTU			84				84
SARANA PELAYANAN LAIN								
1	RUMAH BERSALIN							-
2	KLINIK PRATAMA			1	1		58	60
3	KLINIK UTAMA						5	5
4	BALAI PENGOBATAN							-
5	PRAKTIK DOKTER BERSAMA							-
6	PRAKTIK DOKTER UMUM PERORANGAN						127	127
7	PRAKTIK DOKTER GIGI PERORANGAN						26	26
8	PRAKTIK DOKTER SPESIALIS PERORANGAN						21	21
9	PRAKTIK PENGOBATAN TRADISIONAL							-
10	BANK DARAH RUMAH SAKIT							-
11	UNIT TRANSFUSI DARAH			1				1
12	LABORATORIUM KESEHATAN						3	
SARANA PRODUKSI DAN DISTRIBUSI KEFARMASIAN								
1	INDUSTRI FARMASI						1	1
2	INDUSTRI OBAT TRADISIONAL							-
3	USAHA MIKRO OBAT TRADISIONAL							-
4	PRODUKSI ALAT KESEHATAN						1	1
5	PEDAGANG BESAR FARMASI						1	1
6	APOTEK			211				211
7	APOTEK PRB			3				3
8	TOKO OBAT			10				10
9	TOKO ALKES			1				1

Sumber: Dinas Kesehatan Kabupaten Klaten

TABEL 5

JUMLAH KUNJUNGAN PASIEN BARU RAWAT JALAN, RAWAT INAP, DAN KUNJUNGAN GANGGUAN JIWA DI SARANA PELAYANAN KESEHATAN
KABUPATENKOTA KLATEN
TAHLN 2021

NO	SARANA PELAYANAN KESEHATAN	JUMLAH KUNJUNGAN						KUNJUNGAN GANGGUAN JIWA		
		RAWAT JALAN			RAWAT INAP			JUMLAH		
		L	P	L+P	L	P	L+P	L	P	L+P
1	2	3	4	5	6	7	8	9	10	11
JUMLAH KUNJUNGAN		696.162	1.036.562	1.840.641	32.839	43.622	89.471	5.026	5.753	10.779
JUMLAH PENDUDUK KAB/KOTA		632.224	637.904	1.270.128	632.224	637.904	1.270.128			
CAKUPAN KUNJUNGAN (%)		110.1	162.5	144.9	5.2	6.8	7.0			
A Fasilitas Pelayanan Kesehatan Tingkat Pertama										
1	Puskesmas									
1	Puskesmas Prambanan	9.699	13.817	23.516	3	12	15			0
2	Puskesmas Kebondalem Lor	5.260	10.392	15.652						0
3	Puskesmas Gambiro	12.206	25.732	37.938	25	78	103			0
4	Puskesmas Wedi	14.956	32.043	46.999						
5	Puskesmas Bayat	10.859	17.912	28.771	18	20	38			
6	Puskesmas Cawas I	5.841	13.463	19.304	11	21	32			
7	Puskesmas Cawas II	6.177	8.880	15.057						
8	Puskesmas Trucuk I	10.698	17.130	27.828	8	6	14			
9	Puskesmas Trucuk II	10.481	13.717	24.198						
10	Puskesmas Kalkotes	10.100	22.383	32.483						
11	Puskesmas Kobonarum	4.028	7.754	11.782						
12	Puskesmas Jojonelan I	11.750	20.701	32.451	21	55	76			
13	Puskesmas Jojonelan II	7.078	13.728	20.806						
14	Puskesmas Menestrenco	10.572	19.880	30.452	17	45	62			
15	Puskesmas Karangononko	5.479	11.188	16.667						
16	Puskesmas Nsawen	10.889	19.158	30.047						
17	Puskesmas Ceber	10.009	14.541	24.550						
18	Puskesmas Jambukulon	7.050	14.685	21.735						
19	Puskesmas Pedan	8.723	15.315	24.038	115	173	288			
20	Puskesmas Karangodowo	29.136	46.072	75.208	128	178	306			
21	Puskesmas Juwiring	14.747	21.574	36.321	23	37	60			
22	Puskesmas Wonosari I	6.699	12.460	19.159	13	16	29			
23	Puskesmas Wonosari II	6.123	10.392	16.515						
24	Puskesmas Dilaranou	10.888	14.738	25.626						
25	Puskesmas Polanharjo	13.331	20.133	33.464	100	134	234			
26	Puskesmas Karangonom	8.934	24.290	33.224						
27	Puskesmas Mlecan	4.727	8.401	13.128	0	0	0			
28	Puskesmas Tuluno	5.578	9.313	14.891						
29	Puskesmas Jatinom	6.036	11.440	17.476	5	6	11			
30	Puskesmas Kawumas	9.967	17.823	27.790						
31	Puskesmas Kemalano	9.424	16.016	25.440	9	12	21			
32	Puskesmas Klaten Selatan	11.138	18.179	29.317						
33	Puskesmas Klaten Tengah	9.421	13.516	22.937						
34	Puskesmas Klaten Utara	5.927	10.114	16.041						
2	Klinik Pratama									
3	Praktik Mandiri Dokter									
4	Praktik Mandiri Dokter Gigi									
5	Praktik Mandiri Bidan									
SUB JUMLAH I		323.931	566.880	890.811	496	793	1.289	0	0	0
B Fasilitas Pelayanan Kesehatan Tingkat Lanjut										
1	Klinik Utama									
2	RS Umum									
1	RSUD Bagas Klaten	38.610	52.219	90.829	2.972	4.623	7.595			0
2	RS Mitra Keluarga Husada Pedan	29.268	34.628	63.896	1.332	2.142	3.474	755	992	1.747
3	Rs Cakra Husada Klaten	64.372	84.127	148.499	3.058	4.219	7.277	1.148	1.250	2.398
4	RSU PKU Muhammadiyah Jatinom	30.839	44.539	75.378	1.899	2.814	4.713	509	651	1.160
5	RSU Islam Cawas	36.871	40.936	77.807	3.007	3.363	6.370	0	0	0
6	RSU PKU Muhammadiyah Pedan	7.841	9.102	16.943	355	377	732	0	0	0
7	RSU PKU Muhammadiyah Delanggu	53.013	74.750	127.763	5.095	7.197	12.292	1.756	2.296	4.052
8	RSU Islam Klaten	49.212	55.494	104.706	7.907	8.916	16.823	12	11	23
9	RSUP dr. Soeradjit Tirtonegoro			107.917			13.010	74	62	136
3	RS Khusus									
1	RSIA Asyiyah Klaten	9.049	19.008	28.057	3.286	6.905	10.191	0	0	0
2	RSKB Diponegoro Dua Satu	26.046	25.556	51.602	1.959	1.285	3.244	0	0	0
3	RSJD Dr. RM. Soedjarwadi	27.110	29.923	57.033	1.473	988	2.461	772	491	1.263
4	Praktik Mandiri Dokter Spesialis									
SUB JUMLAH II		372.231	469.682	849.830	32.343	42.829	88.182	5.026	5.753	10.779

Sumber : Pelayanan Kesehatan Rujukan

TABEL 6

PERSENTASE RUMAH SAKIT DENGAN KEMAMPUAN PELAYANAN GAWAT DARURAT (GADAR) LEVEL I
KABUPATEN/KOTA KLATEN
TAHUN 2021

NO	RUMAH SAKIT	JUMLAH	MEMPUNYAI KEMAMPUAN YAN. GADAR LEVEL I	
			JUMLAH	%
1	2	3	4	5
1	RUMAH SAKIT UMUM	9	10	111,1
2	RUMAH SAKIT KHUSUS	3	2	66,7
KABUPATEN/KOTA		12	12	100,0

Sumber : Pelayanan Kesehatan Rujukan

TABEL 7

ANGKA KEMATIAN PASIEN DI RUMAH SAKIT
KABUPATEN/KOTA KLATEN
TAHUN 2021

NO	NAMA RUMAH SAKIT ^a	JUMLAH TEMPAT TIDUR	PASIEEN KELUAR (HIDUP + MATI)			PASIEEN KELUAR MATI			PASIEEN KELUAR MATI ≥ 48 JAM DIRAWAT			Gross Death Rate			Net Death Rate		
			L	P	L + P	L	P	L + P	L	P	L + P	L	P	L + P	L	P	L + P
1	2	3	4	5	6	7	8	9	10	11	12	13	14	15	16	17	18
1	RSUD Bagas Waras	172	2714	3948	6.662	114	100	214	154	228	382	42,0	25,3	32,1	56,7	57,8	57,3
2	RSUP dr. Soeradji Tirtonegoro	417			13.010	795	741	1.536	432	385	817	#DIV/0!	#DIV/0!	118,1	#DIV/0!	#DIV/0!	62,8
3	RSJD Dr. RM Soedjarwadi	185	1.365	1.087	2.452	56	59	115	36	34	70	41,0	54,3	46,9	26,4	31,3	28,5
4	RSU Islam Klaten	295	7.555	9.239	16.794	829	617	1.446	496	392	888	109,7	66,8	86,1	65,7	42,4	52,9
5	RSU Islam Cawas	70	3.007	3.363	6.370	93	83	176	42	48	90	30,9	24,7	27,6	14,0	14,3	14,1
6	RS Cakra Husada	100	2.642	3.816	6.458	26	26	52	58	61	119	9,8	6,8	8,1	22,0	16,0	18,4
7	RSU PKU Muhammadiyah Delanggu	175	6.701	7.034	13.735	197	188	385	211	149	360	29,4	26,7	28,0	31,5	21,2	26,2
8	RSU PKU Muhammadiyah Jatinom	93	1.900	2.811	4.711	90	113	203	37	47	84	47,4	40,2	43,1	19,5	16,7	17,8
9	RSU PKU Muhammadiyah Pedan	50	355	352	707	14	15	29	6	7	13	39,4	42,6	41,0	16,9	19,9	18,4
10	RS Mitra Keluarga Husada	73	30.600	32.552	63.152	5	3	8	14	19	33	0,2	0,1	0,1	0,5	0,6	0,5
11	RSIA Aisyiyah Klaten	99			10.191			35			11	#DIV/0!	#DIV/0!	3,4	#DIV/0!	#DIV/0!	1,1
12	RSKB Diponegoro Dua Satu	65	1.959	1.285	3.244	11	7	18	7	6	13	5,6	5,4	5,5	3,6	4,7	4,0
13					0			0			0	#DIV/0!	#DIV/0!	#DIV/0!	#DIV/0!	#DIV/0!	#DIV/0!
14					0			0			0	#DIV/0!	#DIV/0!	#DIV/0!	#DIV/0!	#DIV/0!	#DIV/0!
15					0			0			0	#DIV/0!	#DIV/0!	#DIV/0!	#DIV/0!	#DIV/0!	#DIV/0!
16					0			0			0	#DIV/0!	#DIV/0!	#DIV/0!	#DIV/0!	#DIV/0!	#DIV/0!
17					0			0			0	#DIV/0!	#DIV/0!	#DIV/0!	#DIV/0!	#DIV/0!	#DIV/0!
18					0			0			0	#DIV/0!	#DIV/0!	#DIV/0!	#DIV/0!	#DIV/0!	#DIV/0!
19					0			0			0	#DIV/0!	#DIV/0!	#DIV/0!	#DIV/0!	#DIV/0!	#DIV/0!
20					0			0			0	#DIV/0!	#DIV/0!	#DIV/0!	#DIV/0!	#DIV/0!	#DIV/0!
KABUPATEN/KOTA		1.794	58.798	65.487	147.486	2.230	1.952	4.217	1.493	1.376	2.880	37,9	29,8	28,6	25,4	21,0	19,5

Sumber : Pelayanan Kesehatan Rujukan

Keterangan: ^a termasuk rumah sakit swasta

TABEL 8

INDIKATOR KINERJA PELAYANAN DI RUMAH SAKIT
KABUPATEN/KOTA KLATEN
TAHUN 2021

NO	NAMA RUMAH SAKIT ^a	JUMLAH TEMPAT TIDUR	PASIENT KELUAR (HIDUP + MATI)	JUMLAH HARI PERAWATAN	JUMLAH LAMA DIRAWAT	BOR (%)	BTO (KALI)	TOI (HARI)	ALOS (HARI)
1	2	3	4	5	6	7	8	9	10
1	RSUD Bagas Waras	172	6.662	34.825	25.417	55,5	39	4	4
2	RSUP dr. Soeradji Tirtonegoro	417	13.010	76.064	75.148	50,0	31	6	6
3	RSJD Dr. RM Soedjarwadi	185	2.452	30.206	30.115	44,7	13	15	12
4	RSU Islam Klaten	295	16.794	65.453	87.553	60,8	57	3	5
5	RSU Islam Cawas	70	6.370	19.328	18.908	75,6	91	1	3
6	RS Cakra Husada	100	6.458	16.963	25.035	46,5	65	3	4
7	RSU PKU Muhammadiyah Delanggu	175	13.735	32.373	32.369	50,7	78	2	2
8	RSU PKU Muhammadiyah Jatinom	93	4.711	18.306	17.605	53,9	51	3	4
9	RSU PKU Muhammadiyah Pedan	50	707	3.035	2.553	16,6	14	22	4
10	RS Mitra Keluarga Husada	73	63.152	706	2	2,6	865	0	0
11	RSIA Aisyiyah Klaten	99	10.191	26.888	19.370	74,4	103	1	2
12	RSKB Diponegoro Dua Satu	65	3.244	6.033	6.033	25,4	50	5	2
KABUPATEN/KOTA		1794	147.486	330.180	340.108	50,4	82,21	2,20	2,31

Sumber : Pelayanan Kesehatan Rujukan

Keterangan: ^a termasuk rumah sakit swasta

TABEL 9

PERSENTASE PUSKESMAS DENGAN KETERSEDIAAN OBAT DAN VAKSIN ESENSIAL
KABUPATEN/KOTA KLATEN
TAHUN 2021

NO	KECAMATAN	PUSKESMAS	KETERSEDIAAN OBAT & VAKSIN ESENSIAL*
1	2	3	4
1	Prambanan	Puskesmas Prambanan	V
2		Puskesmas Kebondalem Lor	V
3	Gantiwarno	Puskesmas Gantiwarno	V
4		Puskesmas Wedi	V
5	Bayat	Puskesmas Bayat	V
6	Cawas	Puskesmas Cawas I	V
7		Puskesmas Cawas II	V
8	Trucuk	Puskesmas Trucuk I	V
9		Puskesmas Trucuk II	V
10	Kalikotes	Puskesmas Kalikotes	V
11	Kebonarum	Puskesmas Kebonarum	V
12	Jogonalan	Puskesmas Jogonalan I	V
13		Puskesmas Jogonalan II	V
14	Manisrenggo	Puskesmas Manisrenggo	V
15	Karangnongko	Puskesmas Karangnongko	V
16	Ngawen	Puskesmas Ngawen	V
17	Ceper	Puskesmas Ceper	V
18	Pedan	Puskesmas Jambukulon	V
19		Puskesmas Pedan	V
20	Karangdowo	Puskesmas Karangdowo	V
21	Juwiring	Puskesmas Juwiring	V
22	Wonosari	Puskesmas Wonosari I	V
23		Puskesmas Wonosari II	V
24	Delanggu	Puskesmas Delanggu	V
25	Polanharjo	Puskesmas Polanharjo	V
26	Karanganom	Puskesmas Karanganom	V
27	Tulung	Puskesmas Majegan	V
28		Puskesmas Tulung	V
29	Jatinom	Puskesmas Jatinom	V
30	Kemalang	Puskesmas Kayumas	V
31		Puskesmas Kemalang	V
32	Klaten Selatan	Puskesmas Klaten Selatan	V
33	Klaten Tengah	Puskesmas Klaten Tengah	V
34	Klaten Utara	Puskesmas Klaten Utara	V
JUMLAH PUSKESMAS YANG MEMILIKI 80% OBAT DAN VAKSIN ESENSIAL			34
JUMLAH PUSKESMAS YANG MELAPOR			34
% PUSKESMAS DENGAN KETERSEDIAAN OBAT & VAKSIN ESENSIAL			100%

Sumber: Laporan bulanan Puskesmas Persentase Ketersediaan Obat dan Vaksin tahun 2021

Keterangan:

*) beri tanda "V" jika puskesmas memiliki obat dan vaksin esensial $\geq 80\%$

*) beri tanda "X" jika puskesmas memiliki obat dan vaksin esensial $< 80\%$

*) jika puskesmas tersebut tidak melapor, **mohon dikosongkan atau tidak memberi tanda "V" maupun "X"**

TABEL 10

JUMLAH POSYANDU DAN POSBINDU PTM* MENURUT KECAMATAN DAN PUSKESMAS
KABUPATEN/KOTA KLATEN
TAHUN 2021

NO	KECAMATAN	PUSKESMAS	STRATA POSYANDU									POSYANDU AKTIF*		JUMLAH POSBINDU PTM**	
			PRATAMA		MADYA		PURNAMA		MANDIRI		JUMLAH	JUMLAH	%		
			JUMLAH	%	JUMLAH	%	JUMLAH	%	JUMLAH	%					
1	2	3	4	5	6	7	8	9	10	11	12	13	14	15	
1	Prambanan	Puskesmas Prambanan	0	0,0	0	0,0	23	67,6	11	32,4	34	34	100,0	13	
2		Puskesmas Kebondalem Lor	0	0,0	0	0,0	3	9,1	30	90,9	33	33	100,0	8	
3	Gantiwarno	Puskesmas Gantiwarno	0	0,0	0	0,0	40	42,1	55	57,9	95	95	100,0	20	
4	Wedi	Puskesmas Wedi	0	0,0	0	0,0	86	96,6	3	3,4	89	89	100,0	38	
5	Bayat	Puskesmas Bayat	0	0,0	0	0,0	43	41,3	61	58,7	104	104	100,0	17	
6	Cawas	Puskesmas Cawas I	0	0,0	0	0,0	11	20,0	44	80,0	55	55	100,0	11	
7		Puskesmas Cawas II	0	0,0	2	3,2	47	74,6	14	22,2	63	61	96,8	10	
8	Trucuk	Puskesmas Trucuk I	0	0,0	0	0,0	36	66,7	18	33,3	54	54	100,0	9	
9		Puskesmas Trucuk II	0	0,0	2	3,5	33	57,9	22	38,6	57	55	96,5	10	
10	Kalikotes	Puskesmas Kalikotes	0	0,0	0	0,0	9	15,3	50	84,7	59	59	100,0	7	
11	Kebonarum	Puskesmas Kebonarum	0	0,0	1	1,8	13	23,2	42	75,0	56	55	98,2	7	
12	Jogonalan	Puskesmas Jogonalan I	0	0,0	0	0,0	0	0,0	59	100,0	59	59	100,0	10	
13		Puskesmas Jogonalan II	0	0,0	0	0,0	44	100,0	0	0,0	44	44	100,0	12	
14	Manisrenggo	Puskesmas Manisrenggo	0	0,0	0	0,0	15	17,9	69	82,1	84	84	100,0	18	
15	Karangnongko	Puskesmas Karangnongko	0	0,0	1	1,2	74	91,4	6	7,4	81	80	98,8	19	
16	Ngawen	Puskesmas Ngawen	0	0,0	0	0,0	15	21,4	55	78,6	70	70	100,0	33	
17	Ceper	Puskesmas Ceper	1	2,1	7	14,9	16	34,0	23	48,9	47	39	83,0	10	
18		Puskesmas Jambukulon	10	21,7	6	13,0	17	37,0	13	28,3	46	30	65,2	9	
19	Pedan	Puskesmas Pedan	0	0,0	0	0,0	2	2,7	72	97,3	74	74	100,0	14	
20	Karangdowo	Puskesmas Karangdowo	0	0,0	0	0,0	0	0,0	92	100,0	92	92	100,0	19	
21	Juwiring	Puskesmas Juwiring	0	0,0	7	6,5	71	65,7	30	27,8	108	101	93,5	33	
22	Wonosari	Puskesmas Wonosari I	0	0,0	0	0,0	26	48,1	28	51,9	54	54	100,0	9	
23		Puskesmas Wonosari II	0	0,0	0	0,0	0	0,0	46	100,0	46	46	100,0	10	
24	Delanggu	Puskesmas Delanggu	0	0,0	0	0,0	4	4,5	85	95,5	89	89	100,0	17	
25	Polanharjo	Puskesmas Polanharjo	1	1,1	3	3,2	20	21,3	70	74,5	94	90	95,7	41	
26	Karanganom	Puskesmas Karanganom	0	0,0	0	0,0	48	48,0	52	52,0	100	100	100,0	20	
27	Tulung	Puskesmas Majegan	0	0,0	0	0,0	0	0,0	43	100,0	43	43	100,0	10	
28		Puskesmas Tulung	0	0,0	0	0,0	56	100,0	0	0,0	56	56	100,0	10	
29	Jatinom	Puskesmas Jatinom	0	0,0	0	0,0	0	0,0	49	100,0	49	49	100,0	16	
30		Puskesmas Kayumas	0	0,0	0	0,0	3	6,1	46	93,9	49	49	100,0	12	
31	Kemalang	Puskesmas Kemalang	0	0,0	0	0,0	57	82,6	12	17,4	69	69	100,0	57	
32	Klaten Selatan	Puskesmas Klaten Selatan	0	0,0	1	1,3	7	8,9	71	89,9	79	78	98,7	12	
33	Klaten Tengah	Puskesmas Klaten Tengah	0	0,0	0	0,0	13	17,3	62	82,7	75	75	100,0	13	
34	Klaten Utara	Puskesmas Klaten Utara	0	0,0	3	5,0	23	38,3	34	56,7	60	57	95,0	14	
JUMLAH (KAB/KOTA)			12	0,5	33	1,5	855	37,7	739	32,6	2.267	2.222	98,0	568	
RASIO POSYANDU PER 100 BALITA												2,7			

Sumber: Seksi Promkes dan Pemberdayaan Masyarakat

TABEL 11

JUMLAH TENAGA MEDIS DI FASILITAS KESEHATAN
KABUPATEN/KOTA KLATEN
TAHUN 2021

NO	UNIT KERJA	DR SPESIALIS ^a			DOKTER UMUM			TOTAL			DOKTER GIGI			DOKTER GIGI SPESIALIS			TOTAL		
		L	P	L+P	L	P	L+P	L	P	L+P	L	P	L+P	L	P	L+P	L	P	L+P
1	2	3	4	5	6	7	8	9	10	11	12	13	14	15	16	17	18	19	20
1	Puskesmas Prambanan			0	1	2	3	1	2	3	0	1	1			0	0	1	1
2	Puskesmas Kebondalem Lor			0	0	2	2	0	2	2	0	1	1			0	0	1	1
3	Puskesmas Gantiwarno			0	1	3	4	1	3	4	0	1	1			0	0	1	1
4	Puskesmas Wedi			0	1	1	2	1	1	2	0	1	1			0	0	1	1
5	Puskesmas Bayat			0	2	2	4	2	2	4	0	1	1			0	0	1	1
6	Puskesmas Cawas I			0	1	3	4	1	3	4	0	1	1			0	0	1	1
7	Puskesmas Cawas II			0	0	2	2	0	2	2	0	1	1			0	0	1	1
8	Puskesmas Trucuk I			0	0	2	2	0	2	2	0	1	1			0	0	1	1
9	Puskesmas Trucuk II			0	1	2	3	1	2	3	1	0	1			0	1	0	1
10	Puskesmas Kalikotes			0	0	2	2	0	2	2	0	1	1			0	0	1	1
11	Puskesmas Kebonarum			0	0	1	1	0	1	1	0	1	1			0	0	1	1
12	Puskesmas Jogonalan I			0	0	4	4	0	4	4	0	1	1			0	0	1	1
13	Puskesmas Jogonalan II			0	0	2	2	0	2	2	0	1	1			0	0	1	1
14	Puskesmas Manisrenggo			0	0	3	3	0	3	3	0	1	1			0	0	1	1
15	Puskesmas Karangongko			0	0	2	2	0	2	2	0	0	0			0	0	0	0
16	Puskesmas Ngawen			0	1	1	2	1	1	2	0	1	1			0	0	1	1
17	Puskesmas Ceper			0	0	2	2	0	2	2	0	1	1			0	0	1	1
18	Puskesmas Jambukulon			0	0	1	1	0	1	1	0	2	2			0	0	2	2
19	Puskesmas Pedan			0	2	1	3	2	1	3	0	1	1			0	0	1	1
20	Puskesmas Karangdowo			0	2	1	3	2	1	3	0	1	1			0	0	1	1
21	Puskesmas Juwiring			0	0	2	2	0	2	2	0	0	0			0	0	0	0
22	Puskesmas Wonosari I			0	1	2	3	1	2	3	0	0	0			0	0	0	0
23	Puskesmas Wonosari II			0	0	2	2	0	2	2	1	0	1			0	1	0	1
24	Puskesmas Delanggu			0	0	3	3	0	3	3	0	1	1			0	0	1	1
25	Puskesmas Polanharjo			0	2	0	2	2	0	2	0	1	1			0	0	1	1
26	Puskesmas Karanganom			0	1	1	2	1	1	2	0	1	1			0	0	1	1
27	Puskesmas Majegan			0	0	3	3	0	3	3	0	1	1			0	0	1	1
28	Puskesmas Tulung			0	1	2	3	1	2	3	0	1	1			0	0	1	1
29	Puskesmas Jatinom			0	0	3	3	0	3	3	0	1	1			0	0	1	1
30	Puskesmas Kayumas			0	1	1	2	1	1	2	0	1	1			0	0	1	1
31	Puskesmas Kemalang			0	3	1	4	3	1	4	0	1	1			0	0	1	1
32	Puskesmas Klaten Selatan			0	0	3	3	0	3	3	0	2	2			0	0	2	2
33	Puskesmas Klaten Tengah			0	0	2	2	0	2	2	0	2	2			0	0	2	2
34	Puskesmas Klaten Utara			0	0	1	1	0	1	1	0	1	1			0	0	1	1
1	RS			0				0	0	0			0			0	0	0	0
	dst. (mencakup RS Pemerintah			0				0	0	0			0			0	0	0	0
	dan swasta dan termasuk			0				0	0	0			0			0	0	0	0
	pula Rumah Bersalin)			0				0	0	0			0			0	0	0	0
	SARANA PELAYANAN KESEHATAN LAIN																		
	KLINIK DI INSTITUSI DIKNAKES/DIKLAT			0				0	0	0			0			0	0	0	0
	KLINIK DI DINAS KESEHATAN KAB/KOTA			0				0	0	0			0			0	0	0	0
	JUMLAH (KAB/KOTA) ^b	0	0	0	21	65	86	21	65	86	2	32	34	0	0	0	2	32	34
	RASIO TERHADAP 100.000 PENDUDUK ^b			0,0			6,8			6,8			2,7			0,0			2,7

Sumber: Seksi Sumber Daya Manusia Kesehatan dan Perijinan

Keterangan : a) Jumlah termasuk S3;

b) Tenaga kesehatan yang bertugas di lebih dari satu tempat, hanya dihitung satu kali

TABEL 12

**JUMLAH TENAGA KEPERAWATAN DAN KEBIDANAN DI FASILITAS KESEHATAN
KABUPATEN/KOTA KLATEN
TAHUN 2021**

NO	UNIT KERJA	PERAWAT ^a			BIDAN
		L	P	L+P	
1	2	3	4	5	6
1	Puskesmas Prambanan	1	7	8	17
2	Puskesmas Kebondalem Lor	0	3	3	11
3	Puskesmas Gantiwarno	2	7	9	21
4	Puskesmas Wedi	1	7	8	20
5	Puskesmas Bayat	2	13	15	21
6	Puskesmas Cawas I	4	5	9	13
7	Puskesmas Cawas II	1	4	5	13
8	Puskesmas Trucuk I	1	8	9	15
9	Puskesmas Trucuk II	1	4	5	11
10	Puskesmas Kalikotes	0	4	4	10
11	Puskesmas Kebonarum	0	2	2	10
12	Puskesmas Jogonalan I	2	4	6	14
13	Puskesmas Jogonalan II	0	4	4	11
14	Puskesmas Manisrenggo	3	11	14	25
15	Puskesmas Karangnongko	3	2	5	18
16	Puskesmas Ngawen	1	2	3	12
17	Puskesmas Ceper	1	1	2	10
18	Puskesmas Jambukulon	0	2	2	11
19	Puskesmas Pedan	4	10	14	17
20	Puskesmas Karangdowo	4	12	16	23
21	Puskesmas Juwiring	3	12	15	27
22	Puskesmas Wonosari I	4	5	9	14
23	Puskesmas Wonosari II	3	2	5	11
24	Puskesmas Delanggu	5	8	13	22
25	Puskesmas Polanharjo	1	1	2	19
26	Puskesmas Karanganom	2	4	6	19
27	Puskesmas Majegan	3	4	7	10
28	Puskesmas Tulung	2	1	3	10
29	Puskesmas Jatinom	3	8	11	17
30	Puskesmas Kayumas	1	1	2	10
31	Puskesmas Kemalang	4	4	8	18
32	Puskesmas Klaten Selatan	0	6	6	13
33	Puskesmas Klaten Tengah	0	3	3	10
34	Puskesmas Klaten Utara	2	2	4	12
1	RS			0	
	dst. (mencakup RS Pemerintah			0	
	dan swasta dan termasuk			0	
	pula Rumah Bersalin)			0	
	SARANA PELAYANAN KESEHATAN LAIN			0	
	KLINIK DI INSTITUSI DIKNAKES/DIKLAT			0	
	KLINIK DI DINAS KESEHATAN KAB/KOTA			0	
	JUMLAH (KAB/KOTA) ^b	64	173	237	515
	RASIO TERHADAP 100.000 PENDUDUK^b			18,7	40,5

Sumber: Seksi Sumber Daya Manusia Kesehatan dan Perijinan

TABEL 13

JUMLAH TENAGA KESEHATAN MASYARAKAT, KESEHATAN LINGKUNGAN, DAN GIZI DI FASILIT.
KABUPATEN/KOTA KLATEN
TAHUN 2021

NO	UNIT KERJA	KESEHATAN MASYARAKAT			KESEHATAN LINGKUNGAN		
		L	P	L+P	L	P	L+P
1	2	3	4	5	6	7	8
1	Puskesmas Prambanan	0	2	2	0	0	0
2	Puskesmas Kebondalem Lor	0	3	3	0	2	2
3	Puskesmas Gantiwarno	1	1	2	0	2	2
4	Puskesmas Wedi	1	2	3	1	1	2
5	Puskesmas Bayat	0	2	2	0	1	1
6	Puskesmas Cawas I	0	3	3	0	1	1
7	Puskesmas Cawas II	1	2	3	0	1	1
8	Puskesmas Trucuk I	0	2	2	0	2	2
9	Puskesmas Trucuk II	0	4	4	1	0	1
10	Puskesmas Kalikotes	2	1	3	1	0	1
11	Puskesmas Kebonarum	1	2	3	0	1	1
12	Puskesmas Jogonalan I	0	3	3	1	1	2
13	Puskesmas Jogonalan II	0	3	3	1	1	2
14	Puskesmas Manisrenggo	0	3	3	1	0	1
15	Puskesmas Karangnongko	0	3	3	0	1	1
16	Puskesmas Ngawen	0	1	1	1	2	3
17	Puskesmas Ceper	1	1	2	1	0	1
18	Puskesmas Jambukulon	1	2	3	1	0	1
19	Puskesmas Pedan	1	3	4	0	1	1
20	Puskesmas Karangdowo	0	3	3	1	1	2
21	Puskesmas Juwiring	1	2	3	0	2	2
22	Puskesmas Wonosari I	0	1	1	0	2	2
23	Puskesmas Wonosari II	0	2	2	0	1	1
24	Puskesmas Delanggu	0	2	2	0	1	1
25	Puskesmas Polanharjo	1	1	2	0	2	2
26	Puskesmas Karanganom	1	0	1	0	3	3
27	Puskesmas Majegan	2	2	4	1	0	1
28	Puskesmas Tulung	0	3	3	1	0	1
29	Puskesmas Jatinom	0	1	1	0	2	2
30	Puskesmas Kayumas	1	1	2	1	0	1
31	Puskesmas Kemalang	0	2	2	0	2	2
32	Puskesmas Klaten Selatan	2	1	3	0	0	0
33	Puskesmas Klaten Tengah	1	2	3	0	1	1
34	Puskesmas Klaten Utara	2	0	2	0	1	1
1	RS dst. (mencakup RS Pemerintah dan swasta dan termasuk pula Rumah Bersalin)			0 0 0 0			0 0 0 0
	SARANA PELAYANAN KESEHATAN LAIN			0			0
	KLINIK DI INSTITUSI DIKNAKES/DIKLAT			0			0
	KLINIK DI DINAS KESEHATAN KAB/KOTA			0			0
	JUMLAH (KAB/KOTA) ^a	20	66	86	13	35	48
	RASIO TERHADAP 100.000 PENDUDUK^a			6,8			3,8

Sumber: Seksi Sumber Daya Manusia Kesehatan dan Perijinan

TABEL 14

JUMLAH TENAGA TEKNIK BIOMEDIKA, KETERAPIAN FISIK, DAN KETEKNISAN MEDIK DI FASILITAS KESEHATAN
KABUPATEN/KOTA KLATEN
TAHUN 2021

NO	UNIT KERJA	AHLI LABORATORIUM MEDIK			TENAGA TEKNIK BIOMEDIKA LAINNYA			KETERAPIAN FISIK			KETEKNISAN MEDIK		
		L	P	L+P	L	P	L+P	L	P	L+P	L	P	L+P
1	2	3	4	5	6	7	8	9	10	11	12	13	14
1	Puskesmas Prambanan			0	1	0	1	0	1	1	0	1	1
2	Puskesmas Kebondalem Lor			0	0	2	2	0	1	1	0	3	3
3	Puskesmas Gantiwarno			0	0	1	1	1	1	2	0	2	2
4	Puskesmas Wedi			0	0	0	0	0	1	1	0	2	2
5	Puskesmas Bayat			0	0	2	2	1	0	1	0	3	3
6	Puskesmas Cawas I			0	0	2	2	1	0	1	0	1	1
7	Puskesmas Cawas II			0	0	1	1	0	1	1	0	4	4
8	Puskesmas Trucuk I			0	0	1	1	0	1	1	0	2	2
9	Puskesmas Trucuk II			0	0	2	2	0	0	0	0	1	1
10	Puskesmas Kalikotes			0	0	1	1	0	1	1	1	2	3
11	Puskesmas Kebonarum			0	0	1	1	0	1	1	0	2	2
12	Puskesmas Jogonalan I			0	0	2	2	0	1	1	0	2	2
13	Puskesmas Jogonalan II			0	1	0	1	0	0	0	0	3	3
14	Puskesmas Manisrenggo			0	0	2	2	0	1	1	1	1	2
15	Puskesmas Karangnongko			0	0	1	1	0	0	0	0	2	2
16	Puskesmas Ngawen			0	0	1	1	0	1	1	0	2	2
17	Puskesmas Ceper			0	0	1	1	0	1	1	0	2	2
18	Puskesmas Jambukulon			0	0	1	1	0	0	0	0	2	2
19	Puskesmas Pedan			0	0	1	1	1	0	1	0	2	2
20	Puskesmas Karangdowo			0	0	1	1	1	0	1	1	2	3
21	Puskesmas Juwiring			0	0	2	2	0	1	1	2	1	3
22	Puskesmas Wonosari I			0	0	2	2	0	1	1	0	1	1
23	Puskesmas Wonosari II			0	0	2	2	1	0	1	1	1	2
24	Puskesmas Delanggu			0	0	2	2	0	1	1	0	3	3
25	Puskesmas Polanharjo			0	0	1	1	0	1	1	1	2	3
26	Puskesmas Karanganom			0	0	1	1	1	0	1	1	1	2
27	Puskesmas Majegan			0	0	1	1	0	1	1	0	2	2
28	Puskesmas Tulung			0	0	1	1	0	1	1	0	3	3
29	Puskesmas Jatinom			0	0	2	2	1	0	1	1	1	2
30	Puskesmas Kayumas			0	0	1	1	0	1	1	0	2	2
31	Puskesmas Kemalang			0	1	1	2	0	1	1	1	0	1
32	Puskesmas Klaten Selatan			0	0	1	1	0	1	1	2	2	4
33	Puskesmas Klaten Tengah			0	0	2	2	1	0	1	0	3	3
34	Puskesmas Klaten Utara			0	0	1	1	1	0	1	0	2	2
1	RS			0			0			0			0
	dst. (mencakup RS Pemerintah			0			0			0			0
	dan swasta dan termasuk			0			0			0			0
	pula Rumah Bersalin)			0			0			0			0
	SARANA PELAYANAN KESEHATAN LAIN			0			0			0			0
	KLINIK DI INSTITUSI DIKNAKES/DIKLAT			0			0			0			0
	KLINIK DI DINAS KESEHATAN KAB/KOTA			0			0			0			0
	JUMLAH (KAB/KOTA) ^a	0	0	0	3	43	46	10	21	31	12	65	77
	RASIO TERHADAP 100.000 PENDUDUK ^a			0,0			3,6			2,4			6,1

Sumber: Seksi Sumber Daya Manusia Kesehatan dan Perijinan

Keterangan : a) Tenaga kesehatan yang bertugas di lebih dari satu tempat, hanya dihitung satu kali

TABEL 15

JUMLAH TENAGA KEFARMASIAN DI FASILITAS KESEHATAN
KABUPATEN/KOTA KLATEN
TAHUN 2021

NO	UNIT KERJA	TENAGA KEFARMASIAN								
		TENAGA TEKNIS KEFARMASIAN ^a			APOTEKER			TOTAL		
		L	P	L+P	L	P	L+P	L	P	L+P
1	2	3	4	5	6	7	8	9	10	11
1	Puskesmas Prambanan	0	1	1	1	0	1	1	1	2
2	Puskesmas Kebondalem Lor	1	0	1	1	0	1	2	0	2
3	Puskesmas Gantiwarno	1	0	1	0	1	1	1	1	2
4	Puskesmas Wedi	0	1	1	0	1	1	0	2	2
5	Puskesmas Bayat	0	1	1	0	1	1	0	2	2
6	Puskesmas Cawas I	0	1	1	0	1	1	0	2	2
7	Puskesmas Cawas II	0	1	1	0	1	1	0	2	2
8	Puskesmas Trucuk I	0	1	1	0	1	1	0	2	2
9	Puskesmas Trucuk II	0	1	1	0	1	1	0	2	2
10	Puskesmas Kalikotes	0	0	0	0	1	1	0	1	1
11	Puskesmas Kebonarum	0	1	1	0	1	1	0	2	2
12	Puskesmas Jogonalan I	0	0	0	0	1	1	0	1	1
13	Puskesmas Jogonalan II	0	1	1	0	1	1	0	2	2
14	Puskesmas Manisrenggo	0	1	1	0	1	1	0	2	2
15	Puskesmas Karangnongko	0	1	1	1	0	1	1	1	2
16	Puskesmas Ngawen	0	0	0	0	1	1	0	1	1
17	Puskesmas Cepur	0	1	1	0	1	1	0	2	2
18	Puskesmas Jambukulon	0	1	1	0	1	1	0	2	2
19	Puskesmas Pedan	0	1	1	0	1	1	0	2	2
20	Puskesmas Karangdowo	0	3	3	0	1	1	0	4	4
21	Puskesmas Juwiring	0	2	2	0	1	1	0	3	3
22	Puskesmas Wonosari I	0	2	2	0	1	1	0	3	3
23	Puskesmas Wonosari II	0	1	1	0	1	1	0	2	2
24	Puskesmas Delanggu	0	1	1	0	1	1	0	2	2
25	Puskesmas Polanharjo	0	1	1	0	1	1	0	2	2
26	Puskesmas Karanghanom	0	1	1	0	1	1	0	2	2
27	Puskesmas Majegan	0	1	1	0	1	1	0	2	2
28	Puskesmas Tulung	0	1	1	0	1	1	0	2	2
29	Puskesmas Jatinom	1	0	1	0	1	1	1	1	2
30	Puskesmas Kayumas	0	1	1	1	0	1	1	1	2
31	Puskesmas Kemalang	0	1	1	1	0	1	1	1	2
32	Puskesmas Klaten Selatan	0	1	1	0	1	1	0	2	2
33	Puskesmas Klaten Tengah	0	1	1	0	1	1	0	2	2
34	Puskesmas Klaten Utara	0	1	1	0	1	1	0	2	2
1	RS			0			0	0	0	0
	dst. (mencakup RS Pemerintah			0			0	0	0	0
	dan swasta dan termasuk			0			0	0	0	0
	pula Rumah Bersalin)			0			0	0	0	0
	SARANA PELAYANAN KESEHATAN LAIN			0			0	0	0	0
	KLINIK DI INSTITUSI DIKNAKES/DIKLAT			0			0	0	0	0
	KLINIK DI DINAS KESEHATAN KAB/KOTA			0			0	0	0	0
	JUMLAH (KAB/KOTA) ^b	3	32	35	5	29	34	8	61	69
	RASIO TERHADAP 100.000 PENDUDUK ^b			2,8		2,7				5,4

Sumber : Sekel Sumber Daya Manusia Kesehatan dan Perijinan

Keterangan : a) Termasuk analis farmasi, asisten apoteker, dan sarjana farmasi;

b) Tenaga kesehatan yang bertugas di lebih dari satu tempat, hanya dihitung satu kali

TABEL 16

JUMLAH TENAGA PENUNJANG/PENDUKUNG KESEHATAN DI FASILITAS KESEHATAN
KABUPATEN/KOTA KLATEN
TAHUN 2021

NO	UNIT KERJA	TENAGA PENUNJANG/PENDUKUNG KESEHATAN									TOTAL		
		PEJABAT STRUKTURAL			TENAGA PENDIDIK			TENAGA DUKUNGAN MANAJEMEN			L	P	L+P
		L	P	L+P	L	P	L+P	L	P	L+P			
1	2	3	4	5	6	7	8	9	10	11	12	13	14
1	Puskesmas Prambanan	0	1	1	0	0	0	5	5	10	5	6	11
2	Puskesmas Kebondalem Lor	0	0	0	0	0	0	2	7	9	2	7	9
3	Puskesmas Gantiwamo	0	0	0	0	0	0	5	10	15	5	10	15
4	Puskesmas Wedi	1	0	1	0	0	0	7	8	15	8	8	16
5	Puskesmas Bayat	1	0	1	0	0	0	8	3	11	9	3	12
6	Puskesmas Cawas I	1	0	1	0	0	0	6	6	12	7	6	13
7	Puskesmas Cawas II	0	1	1	0	0	0	6	4	10	6	5	11
8	Puskesmas Trucuk I	1	0	1	0	0	0	3	7	10	4	7	11
9	Puskesmas Trucuk II	1	1	2	0	0	0	4	7	11	5	8	13
10	Puskesmas Kalikotes	0	1	1	0	0	0	6	4	10	6	5	11
11	Puskesmas Kebonarum	1	0	1	0	0	0	3	6	9	4	6	10
12	Puskesmas Jogonalan I	0	1	1	0	0	0	4	13	17	4	14	18
13	Puskesmas Jogonalan II	0	0	0	0	0	0	3	5	8	3	5	8
14	Puskesmas Manisrenggo	1	0	1	0	0	0	4	5	9	5	5	10
15	Puskesmas Karangnongko	1	0	1	0	0	0	6	8	14	7	8	15
16	Puskesmas Ngawen	1	0	1	0	0	0	4	5	9	5	5	10
17	Puskesmas Cepher	0	1	1	0	0	0	6	5	11	6	6	12
18	Puskesmas Jambukulon	1	0	1	0	0	0	5	6	11	6	6	12
19	Puskesmas Pedan	0	1	1	0	0	0	6	9	15	6	10	16
20	Puskesmas Karangdowo	0	1	1	0	0	0	4	10	14	4	11	15
21	Puskesmas Juwiring	0	1	1	0	0	0	9	7	16	9	8	17
22	Puskesmas Wonosari I	0	1	1	0	0	0	8	3	11	8	4	12
23	Puskesmas Wonosari II	0	1	1	0	0	0	7	4	11	7	5	12
24	Puskesmas Delanggu	0	1	1	0	0	0	8	9	17	8	10	18
25	Puskesmas Polanharjo	0	1	1	0	0	0	5	7	12	5	8	13
26	Puskesmas Karanganyam	1	0	1	0	0	0	3	7	10	4	7	11
27	Puskesmas Majegan	0	1	1	0	0	0	5	5	10	5	6	11
28	Puskesmas Tulung	1	0	1	0	0	0	6	8	14	7	8	15
29	Puskesmas Jatnom	1	0	1	0	0	0	5	8	13	6	8	14
30	Puskesmas Kayumas	0	1	1	0	0	0	4	10	14	4	11	15
31	Puskesmas Kemalang	0	1	1	0	0	0	5	6	11	5	7	12
32	Puskesmas Klaten Selatan	0	1	1	0	0	0	3	9	12	3	10	13
33	Puskesmas Klaten Tengah	1	0	1	0	0	0	5	6	11	6	6	12
34	Puskesmas Klaten Utara	0	1	1	0	0	0	7	4	11	7	5	12
1	RS dst. (mencakup RS Pemerintah dan swasta dan termasuk pula Rumah Bersalin)			0			0			0	0	0	0
	SARANA PELAYANAN KESEHATAN LAIN			0			0			0	0	0	0
	INSTITUSI DIKNAKES/DIKLAT			0			0			0	0	0	0
	DINAS KESEHATAN KAB/KOTA			0			0			0	0	0	0
	JUMLAH (KAB/KOTA)^a	14	18	32	0	0	0	177	226	403	191	244	435

Sumber: Seksi Sumber Daya Manusia Kesehatan dan Perijinan

TABEL 17

**CAKUPAN JAMINAN KESEHATAN PENDUDUK MENURUT JENIS JAMINAN
KABUPATEN/KOTA KLATEN
TAHUN 2021**

NO	JENIS KEPESERTAAN	PESERTA JAMINAN KESEHATAN	
		JUMLAH	%
1	2	3	4
PENERIMA BANTUAN IURAN (PBI)			
1	PBI APBN	591.642	46,4%
2	PBI APBD	71.671	5,6%
SUB JUMLAH PBI		663.313	52,0%
NON PBI			
1	Pekerja Penerima Upah (PPU)	314.652	25%
2	Pekerja Bukan Penerima Upah (PBPU)/mandiri	181.546	14%
3	Bukan Pekerja (BP)	37.870	3%
SUB JUMLAH NON PBI		534.068	42%
JUMLAH (KAB/KOTA)		1.197.381	93,84%

Sumber: BPJS Kesehatan Kantor Cabang Boyolali

TABEL 18

PERSENTASE DESA YANG MEMANFAATKAN DANA DESA UNTUK KESEHATAN MENURUT KECAMATAN DAN PUSKESMAS
KABUPATEN/KOTA KLATEN
TAHUN 2021

NO	KECAMATAN	PUSKESMAS	DESA		
			JUMLAH	YG MEMANFAATKAN DANA DESA UNTUK KESEHATAN	%
1	2	3	4	5	6
1	Prambanan	Puskesmas Prambanan	8	8	100
2		0 Puskesmas Kebondalem Lor	8	8	100
3	Gantiwarno	Puskesmas Gantiwarno	16	16	100
4	Wedi	Puskesmas Wedi	19	19	100
5	Bayat	Puskesmas Bayat	18	18	100
6	Cawas	Puskesmas Cawas I	10	10	100
7		0 Puskesmas Cawas II	10	10	100
8	Trucuk	Puskesmas Trucuk I	9	9	100
9		0 Puskesmas Trucuk II	9	9	100
10	Kalikotes	Puskesmas Kalikotes	7	7	100
11	Kebonarum	Puskesmas Kebonarum	7	7	100
12	Jogonalan	Puskesmas Jogonalan I	10	10	100
13		0 Puskesmas Jogonalan II	8	8	100
14	Manisrenggo	Puskesmas Manisrenggo	16	16	100
15	Karangnongko	Puskesmas Karangnongko	14	14	100
16	Ngawen	Puskesmas Ngawen	13	13	100
17	Ceper	Puskesmas Ceper	9	9	100
18		0 Puskesmas Jambukulon	9	9	100
19	Pedan	Puskesmas Pedan	14	14	100
20	Karangdowo	Puskesmas Karangdowo	19	19	100
21	Juwiring	Puskesmas Juwiring	19	19	100
22	Wonosari	Puskesmas Wonosari I	9	9	100
23		Puskesmas Wonosari II	9	9	100
24	Delanggu	Puskesmas Delanggu	16	16	100
25	Polanharjo	Puskesmas Polanharjo	18	18	100
26	Karanganom	Puskesmas Karanganom	19	19	100
27	Tulung	Puskesmas Majegan	9	9	100
28		Puskesmas Tulung	9	9	100
29	Jatinom	Puskesmas Jatinom	8	8	100
30		Puskesmas Kayumas	9	9	100
31	Kemalang	Puskesmas Kemalang	13	13	100
32	Klaten Selatan	Puskesmas Klaten Selatan	11	11	100
33	Klaten Tengah	Puskesmas Klaten Tengah	3	3	100
34	Klaten Utara	Puskesmas Klaten Utara	6	6	100
JUMLAH (KAB/KOTA)			391	391	100

Sumber: Seksi Promkes dan Pemberdayaan Masyarakat

TABEL 19

ALOKASI ANGGARAN KESEHATAN
KABUPATEN/KOTA KLATEN
TAHUN 2021

NO	SUMBER BIAYA	ALOKASI ANGGARAN KESEHATAN	
		Rupiah	%
1	2	3	4
	ANGGARAN KESEHATAN BERSUMBER:		
1	APBD KAB/KOTA	Rp533.137.357.647,28	100,00
	a. Belanja Langsung	Rp438.775.415.356,28	
	b. Belanja Tidak Langsung		
	c. Dana Alokasi Khusus (DAK)	Rp47.732.489.000,00	
	- DAK fisik	Rp16.868.573.000,00	
	1. Reguler	Rp10.509.915.000,00	
	2. Penugasan	Rp6.358.658.000,00	
	3. Afirmasi	Rp0,00	
	- DAK non fisik	Rp30.863.916.000,00	
	1. BOK	Rp25.625.466.000,00	
	2. Akreditasi	Rp2.394.215.000,00	
	3. Jampersal	Rp2.338.452.000,00	
	4. BPOM	Rp505.783.000,00	
	d. DBHCHT	Rp4.455.464.891,00	
	e. DID	Rp7.729.894.000,00	
	f. DBH Pajak Rokok	Rp34.444.094.400,00	
2	APBD PROVINSI	Rp0,00	0,00
	a. Belanja Langsung		
	b. Belanja Tidak Langsung		
	c. Dana Alokasi Khusus (DAK) : BOK		
3	APBN :	Rp0,00	0,00
	a. Dana Dekonsentrasi		
	b. Lain-lain (sebutkan), misal bansos kapitasi		
4	PINJAMAN/HIBAH LUAR NEGERI (PHLN) (sebutkan <i>project</i> dan sumber dananya)		0,00
5	SUMBER PEMERINTAH LAIN*	Rp0,00	0,00
TOTAL ANGGARAN KESEHATAN		Rp533.137.357.647,28	

TABEL 20

JUMLAH KELAHIRAN MENURUT JENIS KELAMIN, KECAMATAN, DAN PUSKESMAS
KABUPATEN/KOTA KLATEN
TAHUN 2021

NO	KECAMATAN	NAMA PUSKESMAS	JUMLAH KELAHIRAN								
			LAKI-LAKI			PEREMPUAN			LAKI-LAKI + PEREMPUAN		
			HIDUP	MATI	HIDUP + MATI	HIDUP	MATI	HIDUP + MATI	HIDUP	MATI	HIDUP + MATI
1	2	3	4	5	6	7	8	9	10	11	12
1	Prambanan	Puskesmas Prambanan	160	2	162	147		147	307	2	309
2		0 Puskesmas Kebondalem Lor	175		175	175	2	177	350	2	352
3	Gantiwarno	Puskesmas Gantiwarno	228	2	230	238	2	240	466	4	470
4	Wedi	Puskesmas Wedi	292	1	293	248		248	540	1	541
5	Bayat	Puskesmas Bayat	388	5	393	381	4	385	769	9	778
6	Cawas	Puskesmas Cawas I	146		146	156	1	157	302	1	303
7		0 Puskesmas Cawas II	127		127	141	2	143	268	2	270
8	Trucuk	Puskesmas Trucuk I	230	1	231	221	1	222	451	2	453
9		0 Puskesmas Trucuk II	236	5	241	219		219	455	5	460
10	Kalikotes	Puskesmas Kalikotes	243	1	244	234	3	237	477	4	481
11	Kebonarum	Puskesmas Kebonarum	115	3	118	103		103	218	3	221
12	Jogonalan	Puskesmas Jogonalan I	158		158	150	1	151	308	1	309
13		0 Puskesmas Jogonalan II	179	1	180	180	5	185	359	6	365
14	Manisrenggo	Puskesmas Manisrenggo	248	1	249	229		229	477	1	478
15	Karangnongko	Puskesmas Karangnongko	229	1	230	231	1	232	460	2	462
16	Ngawen	Puskesmas Ngawen	285	1	286	299	1	300	584	2	586
17	Ceper	Puskesmas Ceper	196		196	178	1	179	374	1	375
18		0 Puskesmas Jambukulon	181	4	185	157	1	158	338	5	343
19	Pedan	Puskesmas Pedan	291	3	294	234	4	238	525	7	532
20	Karangdowo	Puskesmas Karangdowo	240	3	243	232	3	235	472	6	478
21	Juwiring	Puskesmas Juwiring	369	2	371	308	2	310	677	4	681
22	Wonosari	Puskesmas Wonosari I	166		166	157	1	158	323	1	324
23		0 Puskesmas Wonosari II	259	1	260	200	3	203	459	4	463
24	Delanggu	Puskesmas Delanggu	226	1	227	189		189	415	1	416
25	Polanharjo	Puskesmas Polanharjo	204	1	205	187	2	189	391	3	394
26	Karanganom	Puskesmas Karangnongko	261	2	263	241		241	502	2	504
27	Tulung	Puskesmas Majegan	159	2	161	158	1	159	317	3	320
28		0 Puskesmas Tulung	184		184	175		175	359	0	359
29	Jatinom	Puskesmas Jatinom	183	1	184	156		156	339	1	340
30		0 Puskesmas Kayumas	211	2	213	188	1	189	399	3	402
31	Kemalang	Puskesmas Kemalang	250	3	253	237	4	241	487	7	494
32	Klaten Selatan	Puskesmas Klaten Selatan	272	1	273	281	1	282	553	2	555
33	Klaten Tengah	Puskesmas Klaten Tengah	238	1	239	229		229	467	1	468
34	Klaten Utara	Puskesmas Klaten Utara	290	2	292	229	1	230	519	3	522
JUMLAH (KAB/KOTA)			7.619	53	7.672	7.088	48	7.136	14.707	101	14.808
ANGKA LAHIR MATI PER 1.000 KELAHIRAN (DILAPORKAN)				6,9			6,7			6,8	

Sumber: Seksi Kesga dan Gizi, 2021

Keterangan : Angka Lahir Mati (dilaporkan) tersebut di atas belum tentu menggambarkan Angka Lahir Mati yang sebenarnya di populasi

TABEL 21

JUMLAH KEMATIAN IBU MENURUT KELOMPOK UMUR, KECAMATAN, DAN PUSKESMAS
KABUPATEN/KOTA KLATEN
TAHUN 2020

NO	KECAMATAN	PUSKESMAS	JUMLAH LAHIR HIDUP	KEMATIAN IBU																
				JUMLAH KEMATIAN IBU HAMIL				JUMLAH KEMATIAN IBU BERSALIN				JUMLAH KEMATIAN IBU NIFAS				JUMLAH KEMATIAN IBU				
				< 20 tahun	20-34 tahun	≥35 tahun	JUMLAH	< 20 tahun	20-34 tahun	≥35 tahun	JUMLAH	< 20 tahun	20-34 tahun	≥35 tahun	JUMLAH	< 20 tahun	20-34 tahun	≥35 tahun	JUMLAH	
1	2	3	4	5	6	7	8	9	10	11	12	13	14	15	16	17	18	19	20	
1	Prambanan	Puskesmas Prambanan	307				0				0			1		1	0	1	0	1
2	#REF!	Puskesmas Kebondalem Lor	350				0				0			1		0	0	0	0	0
3	Gantiwarno	Puskesmas Gantiwarno	466				0				0				1	1	0	0	1	1
4	Wedi	Puskesmas Wedi	540			1	1				0					0	0	0	1	1
5	Bayat	Puskesmas Bayat	769			1	1			1	1			2		2	0	2	2	4
6	Cawas	Puskesmas Cawas I	302				0				0					0	0	0	0	0
7	#REF!	Puskesmas Cawas II	268				0				0				1	1	0	0	1	1
8	Trucuk	Puskesmas Trucuk I	451				0				0					0	0	0	0	0
9	#REF!	Puskesmas Trucuk II	455		1		1				0				1	1	0	1	1	2
10	Kalikotes	Puskesmas Kalikotes	477				0				0			2	2	4	0	2	2	4
11	Kebonarum	Puskesmas Kebonarum	218				0				0				1	1	0	0	1	1
12	Jogonalan	Puskesmas Jogonalan I	308		1		1				0					0	0	1	0	1
13	#REF!	Puskesmas Jogonalan II	359			1	1				0					0	0	0	1	1
14	Manisrenggo	Puskesmas Manisrenggo	477		1		1				0				1	1	0	1	1	2
15	Karangnongko	Puskesmas Karangnongko	460		1		1				0			1		1	0	2	0	2
16	Ngawen	Puskesmas Ngawen	584		2	1	3				0			1		1	0	3	1	4
17	Ceper	Puskesmas Ceper	374		1		1				0					0	0	1	0	1
18	#REF!	Puskesmas Jambukulon	338				0				0					0	0	0	0	0
19	Pedan	Puskesmas Pedan	525				0		1		1					0	0	1	0	1
20	Karangdowo	Puskesmas Karangdowo	472				0				0			1		1	0	1	0	1
21	Juwiring	Puskesmas Juwiring	677				0				0					0	0	0	0	0
22	Wonosari	Puskesmas Wonosari I	323		1		1				0					0	0	1	0	1
23	#REF!	Puskesmas Wonosari II	459				0				0					0	0	0	0	0
24	Delanggu	Puskesmas Delanggu	415				0				0					0	0	0	0	0
25	Polanharjo	Puskesmas Polanharjo	391			2	2				0					0	0	0	2	2
26	Karanganom	Puskesmas Karanganom	502		2		2				0					0	0	2	0	2
27	Tulung	Puskesmas Majegan	317				0			1	1					0	0	0	1	1
28	#REF!	Puskesmas Tulung	359		1		1				0				1	1	0	1	1	2
29	Jatinom	Puskesmas Jatinom	339				0				0					0	0	0	0	0
30	#REF!	Puskesmas Kayumas	399				0				0			2	1	3	0	2	1	3
31	Kemalang	Puskesmas Kemalang	487			1	1				0				1	1	0	0	2	2
32	Klaten Selatan	Puskesmas Klaten Selatan	553				0				0				1	1	0	0	1	1
33	Klaten Tengah	Puskesmas Klaten Tengah	467				0				0					0	0	0	0	0
34	Klaten Utara	Puskesmas Klaten Utara	519			1	1				0				2	2	0	0	3	3
JUMLAH (KAB/KOTA)			14.707	0	11	8	19	0	1	2	3	0	10	13	23	0	22	23	45	
ANGKA KEMATIAN IBU (DILAPORKAN)																				305,98

Sumber: Seksi Kesga dan Gizi, 2021

Keterangan:

- Jumlah kematian ibu = jumlah kematian ibu hamil + jumlah kematian ibu bersalin + jumlah kematian ibu nifas
- Angka Kematian Ibu (dilaporkan) tersebut di atas belum bisa menggambarkan AKI yang sebenarnya di populasi

TABEL 22

JUMLAH KEMATIAN IBU MENURUT PENYEBAB, KECAMATAN, DAN PUSKESMAS
KABUPATEN/KOTA KLATEN
TAHUN 2021

NO	KECAMATAN	PUSKESMAS	PENYEBAB KEMATIAN IBU					
			PERDARAHAN	HIPERTENSI DALAM KEHAMILAN	INFEKSI	GANGGUAN SISTEM PEREDARAN DARAH *	GANGGUAN METABOLIK**	LAIN-LAIN
1	2	3	4	5	6	7	8	9
1	Prambanan	Puskesmas Prambanan				1		
2		0 Puskesmas Kebondalem Lor						
3	Gantiwarno	Puskesmas Gantiwarno						1
4	Wedi	Puskesmas Wedi		1				
5	Bayat	Puskesmas Bayat	1					3
6	Cawas	Puskesmas Cawas I						
7		0 Puskesmas Cawas II						1
8	Trucuk	Puskesmas Trucuk I						
9		0 Puskesmas Trucuk II						2
10	Kalikotes	Puskesmas Kalikotes		1	1			2
11	Kebonharum	Puskesmas Kebonharum	1					
12	Jogonalan	Puskesmas Jogonalan I						1
13		0 Puskesmas Jogonalan II						1
14	Manisrenggo	Puskesmas Manisrenggo						2
15	Karangnongko	Puskesmas Karangnongko		1				1
16	Ngawen	Puskesmas Ngawen						4
17	Ceper	Puskesmas Ceper						1
18		0 Puskesmas Jambukulon						
19	Pedan	Puskesmas Pedan		1				
20	Karangdowo	Puskesmas Karangdowo						1
21	Juwiring	Puskesmas Juwiring						
22	Wonosari	Puskesmas Wonosari I						1
23		0 Puskesmas Wonosari II						
24	Delanggu	Puskesmas Delanggu						2
25	Polanharjo	Puskesmas Polanharjo						2
26	Karanganom	Puskesmas Karanganom						
27	Tulung	Puskesmas Majegan	1					
28		0 Puskesmas Tulung	1					1
29	Jatinom	Puskesmas Jatinom						
30		0 Puskesmas Kayumas		2	1			
31	Kemalang	Puskesmas Kemalang		1				1
32	Klaten Selatan	Puskesmas Klaten Selatan					1	
33	Klaten Tengah	Puskesmas Klaten Tengah						
34	Klaten Utara	Puskesmas Klaten Utara						3
JUMLAH (KAB/KOTA)			4	7	2	1	1	30

Sumber: Seksi Kesga dan Gizi, 2021

* Jantung, Stroke, dll

** Diabetes Mellitus, dll

TABEL 23

CAKUPAN PELAYANAN KESEHATAN PADA IBU HAMIL, IBU BERSALIN, DAN IBU NIFAS MENURUT KECAMATAN DAN PUSKESMAS
KABUPATEN/KOTA KLATEN
TAHUN 2021

NO	KECAMATAN	PUSKESMAS	IBU HAMIL						IBU BERSALIN/NIFAS													
			JUMLAH	K1		K4*		JUMLAH	PERSALINAN DITOLONG NAKES		PERSALINAN DI FASYANKES**		KF1		KF2		KF3		IBU NIFAS MENDAPAT VIT A			
				JUMLAH	%	JUMLAH	%		JUMLAH	%	JUMLAH	%	JUMLAH	%	JUMLAH	%	JUMLAH	%	JUMLAH	%	JUMLAH	%
1	2	3	4	5	6	7	8	9	10	11	12	13	14	15	16	17	18	19	20	21		
1	Prambanan	Puskesmas Prambanan	294	294	100,0	276	93,9	307	307	100,0	307	100,0	307	100,0	303	98,7	295	96,1	307	100,0		
2	#REF!	Puskesmas Kebondalem Lor	376	376	100,0	357	94,9	351	351	100,0	351	100,0	351	100,0	350	99,7	346	98,6	351	100,0		
3	Gantiwarno	Puskesmas Gantiwarno	492	492	100,0	463	94,1	467	467	100,0	467	100,0	467	100,0	466	99,8	440	94,2	467	100,0		
4	Wedi	Puskesmas Wedi	600	600	100,0	582	97,0	541	541	100,0	541	100,0	541	100,0	541	100,0	541	100,0	541	100,0		
5	Bayat	Puskesmas Bayat	801	801	100,0	761	95,0	774	774	100,0	773	99,9	772	99,7	770	99,5	744	96,1	772	99,7		
6	Cawas	Puskesmas Cawas I	307	307	100,0	295	96,1	302	302	100,0	300	99,3	302	100,0	302	100,0	301	99,7	302	100,0		
7	#REF!	Puskesmas Cawas II	305	305	100,0	277	90,8	269	269	100,0	269	100,0	269	100,0	268	99,6	269	100,0	269	100,0		
8	Trucuk	Puskesmas Trucuk I	452	452	100,0	436	96,5	450	450	100,0	450	100,0	450	100,0	450	100,0	449	99,8	450	100,0		
9	#REF!	Puskesmas Trucuk II	498	498	100,0	468	94,0	455	455	100,0	453	99,6	455	100,0	451	99,1	450	98,9	455	100,0		
10	Kalikotes	Puskesmas Kalikotes	499	499	100,0	474	95,0	480	480	100,0	479	99,8	479	99,8	482	100,4	472	98,3	479	99,8		
11	Kebonarum	Puskesmas Kebonarum	249	249	100,0	228	91,6	219	219	100,0	219	100,0	219	100,0	217	99,1	215	98,2	219	100,0		
12	Jogonalan	Puskesmas Jogonalan I	323	323	100,0	315	97,5	310	310	100,0	310	100,0	310	100,0	308	99,4	304	98,1	310	100,0		
13	#REF!	Puskesmas Jogonalan II	377	377	100,0	373	98,9	361	361	100,0	361	100,0	361	100,0	357	98,9	350	97,0	361	100,0		
14	Manisrenggo	Puskesmas Manisrenggo	476	476	100,0	449	94,3	477	477	100,0	476	99,8	477	100,0	477	100,0	494	103,6	477	100,0		
15	Karangnongko	Puskesmas Karangnongko	470	470	100,0	439	93,4	460	460	100,0	460	100,0	460	100,0	459	99,8	444	96,5	459	99,8		
16	Ngawen	Puskesmas Ngawen	586	586	100,0	567	96,8	580	580	100,0	580	100,0	580	100,0	580	100,0	580	100,0	580	100,0		
17	Ceper	Puskesmas Ceper	404	404	100,0	391	96,8	374	374	100,0	374	100,0	374	100,0	374	100,0	374	100,0	374	100,0		
18	#REF!	Puskesmas Jambukulon	345	345	100,0	339	98,3	343	343	100,0	343	100,0	343	100,0	343	100,0	341	99,4	343	100,0		
19	Pedan	Puskesmas Pedan	548	548	100,0	520	94,9	527	527	100,0	526	99,8	526	99,8	508	96,4	511	97,0	526	99,8		
20	Karandowo	Puskesmas Karandowo	467	467	100,0	471	100,9	476	476	100,0	476	100,0	476	100,0	470	98,7	468	98,3	476	100,0		
21	Juwiring	Puskesmas Juwiring	732	732	100,0	660	90,2	679	679	100,0	676	99,6	679	100,0	678	99,9	672	99,0	679	100,0		
22	Wonosari	Puskesmas Wonosari I	338	338	100,0	322	95,3	325	325	100,0	325	100,0	324	99,7	319	98,2	308	94,8	324	99,7		
23	#REF!	Puskesmas Wonosari II	470	470	100,0	450	95,7	459	459	100,0	459	100,0	459	100,0	459	100,0	455	99,1	459	100,0		
24	Delanggu	Puskesmas Delanggu	446	446	100,0	412	92,4	409	409	100,0	409	100,0	409	100,0	409	100,0	397	97,1	409	100,0		
25	Polanharjo	Puskesmas Polanharjo	419	419	100,0	405	96,7	394	394	100,0	394	100,0	394	100,0	394	100,0	390	99,0	394	100,0		
26	Karanganom	Puskesmas Karangnanom	496	494	99,6	469	94,6	498	498	100,0	495	99,4	498	100,0	498	100,0	498	100,0	496	99,6		
27	Tulung	Puskesmas Majegan	305	305	100,0	302	99,0	318	318	100,0	317	99,7	317	99,7	316	99,4	316	99,4	317	99,7		
28	#REF!	Puskesmas Tulung	378	378	100,0	361	95,5	361	361	100,0	360	99,7	361	100,0	359	99,4	355	98,3	361	100,0		
29	Jatinom	Puskesmas Jatinom	336	336	100,0	312	92,9	339	339	100,0	339	100,0	339	100,0	339	100,0	339	100,0	339	100,0		
30	#REF!	Puskesmas Kayumas	417	417	100,0	392	94,0	400	400	100,0	395	98,8	399	99,8	397	99,3	397	99,3	397	99,3		
31	Kemalang	Puskesmas Kemalang	496	496	100,0	478	96,4	490	490	100,0	490	100,0	490	100,0	489	99,8	486	99,2	490	100,0		
32	Klaten Selatan	Puskesmas Klaten Selatan	573	573	100,0	569	99,3	554	554	100,0	554	100,0	554	100,0	554	100,0	540	97,5	554	100,0		
33	Klaten Tengah	Puskesmas Klaten Tengah	530	530	100,0	488	92,1	467	467	100,0	467	100,0	467	100,0	466	99,8	459	98,3	467	100,0		
34	Klaten Utara	Puskesmas Klaten Utara	581	581	100,0	552	95,0	518	518	100,0	517	99,8	518	100,0	515	99,4	508	98,1	518	100,0		
JUMLAH (KAB/KOTA)			15.386	15.384	99,99	14.653	95,2	14.734	14.734	100,00	14.712	99,85	14.726	99,95	14.667	99,55	14.508	98,47	14.722	99,92		

Sumber: Seksi Kesga dan Gizi, 2021

TABEL 24

CAKUPAN IMUNISASI Td PADA IBU HAMIL MENURUT KECAMATAN DAN PUSKESMAS
KABUPATEN/KOTA KLATEN
TAHUN 2021

NO	KECAMATAN	PUSKESMAS	JUMLAH IBU HAMIL	IMUNISASI Td PADA IBU HAMIL										Td2+	
				Td1		Td2		Td3		Td4		Td5		JUMLAH	%
				JUMLAH	%	JUMLAH	%	JUMLAH	%	JUMLAH	%	JUMLAH	%		
1	2	3	4	5	6	7	8	9	10	11	12	13	14	15	16
1	Prambanan	Puskesmas Prambanan	294	12	4,1	81	27,6	107	36,4	34	11,6	11	3,7	233	79,3
2	0	Puskesmas Kebondalem Lor	376	11	2,9	19	5,1	33	8,8	16	4,3	2	0,5	70	18,6
3	Gantiwarno	Puskesmas Gantiwarno	492	6	1,2	108	22,0	108	22,0	45	9,1	14	2,8	275	55,9
4	Wedi	Puskesmas Wedi	600	22	3,7	166	27,7	108	18,0	63	10,5	19	3,2	356	59,3
5	Bayat	Puskesmas Bayat	801	0	0,0	314	39,2	241	30,1	150	18,7	66	8,2	771	96,3
6	Cawas	Puskesmas Cawas I	307	5	1,6	88	28,7	130	42,3	39	12,7	20	6,5	277	90,2
7	0	Puskesmas Cawas II	305	0	0,0	44	14,4	37	12,1	14	4,6	18	5,9	113	37,0
8	Trucuk	Puskesmas Trucuk I	452	9	2,0	114	25,2	174	38,5	68	15,0	25	5,5	381	84,3
9	0	Puskesmas Trucuk II	498	7	1,4	150	30,1	163	32,7	117	23,5	50	10,0	480	96,4
10	Kalikotes	Puskesmas Kalikotes	499	2	0,4	20	4,0	21	4,2	6	1,2	14	2,8	61	12,2
11	Kebonarum	Puskesmas Kebonarum	249	9	3,6	32	12,9	66	26,5	77	30,9	45	18,1	220	88,4
12	Jogonalan	Puskesmas Jogonalan I	323	3	0,9	109	33,7	127	39,3	67	20,7	18	5,6	321	99,4
13	0	Puskesmas Jogonalan II	377	13	3,4	86	22,8	138	36,6	65	17,2	20	5,3	309	82,0
14	Manisrenggo	Puskesmas Manisrenggo	476	27	5,7	116	24,4	142	29,8	58	12,2	20	4,2	336	70,6
15	Karangnongko	Puskesmas Karangnongko	470	16	3,4	37	7,9	168	35,7	108	23,0	39	8,3	352	74,9
16	Ngawen	Puskesmas Ngawen	586	19	3,2	125	21,3	192	32,8	132	22,5	55	9,4	504	86,0
17	Ceper	Puskesmas Ceper	404	26	6,4	47	11,6	96	23,8	50	12,4	42	10,4	235	58,2
18	0	Puskesmas Jambukulon	345	19	5,5	74	21,4	98	28,4	71	20,6	37	10,7	280	81,2
19	Pedan	Puskesmas Pedan	548	19	3,5	104	19,0	134	24,5	95	17,3	51	9,3	384	70,1
20	Karandowo	Puskesmas Karandowo	467	9	1,9	151	32,3	177	37,9	146	31,3	84	18,0	558	119,5
21	Juwiring	Puskesmas Juwiring	732	17	2,3	104	14,2	90	12,3	39	5,3	29	4,0	262	35,8
22	Wonosari	Puskesmas Wonosari I	338	40	11,8	75	22,2	88	26,0	46	13,6	21	6,2	230	68,0
23	0	Puskesmas Wonosari II	470	1	0,2	116	24,7	135	28,7	124	26,4	77	16,4	452	96,2
24	Delanggu	Puskesmas Delanggu	446	14	3,1	129	28,9	120	26,9	77	17,3	32	7,2	358	80,3
25	Polanharjo	Puskesmas Polanharjo	419	6	1,4	106	25,3	128	30,5	85	20,3	32	7,6	351	83,8
26	Karanganom	Puskesmas Karanganom	496	11	2,2	115	23,2	171	34,5	87	17,5	37	7,5	410	82,7
27	Tulung	Puskesmas Majegan	305	13	4,3	53	17,4	50	16,4	26	8,5	5	1,6	134	43,9
28	0	Puskesmas Tulung	378	0	0,0	13	3,4	109	28,8	11	2,9	1	0,3	134	35,4
29	Jatinom	Puskesmas Jatinom	336	15	4,5	18	5,4	0	0,0	0	0,0	0	0,0	18	5,4
30	0	Puskesmas Kayumas	417	3	0,7	39	9,4	63	15,1	28	6,7	9	2,2	139	33,3
31	Kemalang	Puskesmas Kemalang	496	14	2,8	78	15,7	105	21,2	47	9,5	6	1,2	236	47,6
32	Klaten Selatan	Puskesmas Klaten Selatan	573	0	0,0	209	36,5	219	38,2	94	16,4	39	6,8	561	97,9
33	Klaten Tengah	Puskesmas Klaten Tengah	530	15	2,8	46	8,7	221	41,7	140	26,4	37	7,0	444	83,8
34	Klaten Utara	Puskesmas Klaten Utara	581	5	0,9	53	9,1	118	20,3	72	12,4	54	9,3	297	51,1
JUMLAH (KAB/KOTA)			15.386	388	2,5	3.139	20,4	4.077	26,5	2.297	14,9	1.029	6,7	10.542	68,5

Sumber: Seksi Kesga dan Gizi, 2021

TABEL 25

PERSENTASE CAKUPAN IMUNISASI Td PADA WANITA USIA SUBUR YANG TIDAK HAMIL MENURUT KECAMATAN DAN PUSKESMAS
KABUPATEN/KOTA KLATEN
TAHUN 2021

NO	KECAMATAN	PUSKESMAS	JUMLAH WUS TIDAK HAMIL (15-39 TAHUN)	IMUNISASI Td PADA WUS TIDAK HAMIL									
				Td1		Td2		Td3		Td4		Td5	
				JUMLAH	%	JUMLAH	%	JUMLAH	%	JUMLAH	%	JUMLAH	%
1	2	3	4	5	6	7	8	9	10	11	12	13	14
1	Prambanan	Puskesmas Prambanan	5.015	72	1,4	10	0,2	3	0,1	0	0,0	0	0,0
2	0	Puskesmas Kebondalem Lor	5.217	118	2,3	35	0,7	13	0,2	15	0,3	6	0,1
3	Gantiwarno	Puskesmas Gantiwarno	6.996	66	0,9	6	0,1	2	0,0	0	0,0	1	0,0
4	Wedi	Puskesmas Wedi	10.598	181	1,7	2	0,0	2	0,0	0	0,0	0	0,0
5	Bayat	Puskesmas Bayat	10.960	349	3,2	0	0,0	0	0,0	0	0,0	0	0,0
6	Cawas	Puskesmas Cawas I	6.539	113	1,7	24	0,4	0	0,0	0	0,0	0	0,0
7	0	Puskesmas Cawas II	7.388	106	1,4	0	0,0	0	0,0	1	0,0	0	0,0
8	Trucuk	Puskesmas Trucuk I	8.464	16	0,2	0	0,0	0	0,0	0	0,0	0	0,0
9	0	Puskesmas Trucuk II	7.963	187	2,3	131	1,6	20	0,3	2	0,0	1	0,0
10	Kalikotes	Puskesmas Kalikotes	6.034	30	0,5	8	0,1	5	0,1	1	0,0	0	0,0
11	Kebonarum	Puskesmas Kebonarum	4.353	86	2,0	71	1,6	10	0,2	8	0,2	5	0,1
12	Jogonalan	Puskesmas Jogonalan I	6.308	144	2,3	1	0,0	1	0,0	1	0,0	0	0,0
13	0	Puskesmas Jogonalan II	6.455	76	1,2	21	0,3	0	0,0	0	0,0	0	0,0
14	Manisrenggo	Puskesmas Manisrenggo	8.869	161	1,8	72	0,8	19	0,2	18	0,2	7	0,1
15	Karangnongko	Puskesmas Karangnongko	7.459	99	1,3	60	0,8	0	0,0	0	0,0	0	0,0
16	Ngawen	Puskesmas Ngawen	7.896	254	3,2	33	0,4	3	0,0	0	0,0	0	0,0
17	Ceper	Puskesmas Ceper	5.872	309	5,3	107	1,8	41	0,7	38	0,6	42	0,7
18	0	Puskesmas Jambukulon	6.546	132	2,0	0	0,0	0	0,0	0	0,0	0	0,0
19	Pedan	Puskesmas Pedan	9.419	216	2,3	47	0,5	7	0,1	4	0,0	0	0,0
20	Karangdowo	Puskesmas Karangdowo	7.283	294	4,0	92	1,3	38	0,5	30	0,4	10	0,1
21	Juwiring	Puskesmas Juwiring	8.345	95	1,1	41	0,5	14	0,2	24	0,3	7	0,1
22	Wonosari	Puskesmas Wonosari I	3.452	162	4,7	77	2,2	34	1,0	24	0,7	12	0,3
23	0	Puskesmas Wonosari II	7.339	44	0,6	9	0,1	6	0,1	5	0,1	6	0,1
24	Delanggu	Puskesmas Delanggu	8.669	212	2,4	1	0,0	0	0,0	0	0,0	0	0,0
25	Polanharjo	Puskesmas Polanharjo	8.245	129	1,6	101	1,2	0	0,0	0	0,0	0	0,0
26	Karanganom	Puskesmas Karanganom	9.428	215	2,3	35	0,4	8	0,1	5	0,1	1	0,0
27	Tulung	Puskesmas Majegan	5.124	99	1,9	7	0,1	2	0,0	0	0,0	0	0,0
28	0	Puskesmas Tulung	6.677	132	2,0	70	1,0	18	0,3	0	0,0	0	0,0
29	Jatinom	Puskesmas Jatinom	6.281	9	0,1	8	0,1	5	0,1	5	0,1	4	0,1
30	0	Puskesmas Kayumas	5.967	89	1,5	0	0,0	5	0,1	0	0,0	0	0,0
31	Kemalang	Puskesmas Kemalang	8.024	108	1,3	27	0,3	3	0,0	0	0,0	0	0,0
32	Klaten Selatan	Puskesmas Klaten Selatan	8.691	141	1,6	20	0,2	5	0,1	0	0,0	3	0,0
33	Klaten Tengah	Puskesmas Klaten Tengah	8.035	160	2,0	81	1,0	36	0,4	5	0,1	0	0,0
34	Klaten Utara	Puskesmas Klaten Utara	9.505	74	0,8	9	0,1	0	0,0	0	0,0	0	0,0
JUMLAH (KAB/KOTA)			249.416	4.678	1,9	1.206	0,5	300	0,1	186	0,1	105	0,0

Sumber: Surveylans, Karantina Kesehatan Dan Imunisasi

TABEL 26

PERSENTASE CAKUPAN IMUNISASI Td PADA WANITA USIA SUBUR (HAMIL DAN TIDAK HAMIL) MENURUT KECAMATAN DAN PUSKESMAS
KABUPATEN/KOTA KLATEN
TAHUN 2021

NO	KECAMATAN	PUSKESMAS	JUMLAH WUS (15-39 TAHUN)	IMUNISASI Td PADA WUS									
				Td1		Td2		Td3		Td4		Td5	
				JUMLAH	%	JUMLAH	%	JUMLAH	%	JUMLAH	%	JUMLAH	%
1	2	3	4	5	6	7	8	9	10	11	12	13	14
1	Prambanan	Puskesmas Prambanan	5.309	84	1,6	91	1,7	110	2,1	34	0,6	11	0,2
2	0	Puskesmas Kebondalem Lor	5.593	129	2,3	54	1,0	46	0,8	31	0,6	8	0,1
3	Gantiwarno	Puskesmas Gantiwarno	7.488	72	1,0	114	1,5	110	1,5	45	0,6	15	0,2
4	Wedi	Puskesmas Wedi	11.198	203	1,8	168	1,5	110	1,0	63	0,6	19	0,2
5	Bayat	Puskesmas Bayat	11.761	349	3,0	314	2,7	241	2,0	150	1,3	66	0,6
6	Cawas	Puskesmas Cawas I	6.846	118	1,7	112	1,6	130	1,9	39	0,6	20	0,3
7	0	Puskesmas Cawas II	7.693	106	1,4	44	0,6	37	0,5	15	0,2	18	0,2
8	Trucuk	Puskesmas Trucuk I	8.916	25	0,3	114	1,3	174	2,0	68	0,8	25	0,3
9	0	Puskesmas Trucuk II	8.461	194	2,3	281	3,3	183	2,2	119	1,4	51	0,6
10	Kalikotes	Puskesmas Kalikotes	6.533	32	0,5	28	0,4	26	0,4	7	0,1	14	0,2
11	Kebonarum	Puskesmas Kebonarum	4.602	95	2,1	103	2,2	76	1,7	85	1,8	50	1,1
12	Jogonalan	Puskesmas Jogonalan I	6.631	147	2,2	110	1,7	128	1,9	68	1,0	18	0,3
13	0	Puskesmas Jogonalan II	6.832	89	1,3	107	1,6	138	2,0	65	1,0	20	0,3
14	Manisrenggo	Puskesmas Manisrenggo	9.345	188	2,0	188	2,0	161	1,7	76	0,8	27	0,3
15	Karangnongko	Puskesmas Karangnongko	7.929	115	1,5	97	1,2	168	2,1	108	1,4	39	0,5
16	Ngawen	Puskesmas Ngawen	8.482	273	3,2	158	1,9	195	2,3	132	1,6	55	0,6
17	Ceper	Puskesmas Ceper	6.276	335	5,3	154	2,5	137	2,2	88	1,4	84	1,3
18	0	Puskesmas Jambukulon	6.891	151	2,2	74	1,1	98	1,4	71	1,0	37	0,5
19	Pedan	Puskesmas Pedan	9.967	235	2,4	151	1,5	141	1,4	99	1,0	51	0,5
20	Karangdowo	Puskesmas Karangdowo	7.750	303	3,9	243	3,1	215	2,8	176	2,3	94	1,2
21	Juwiring	Puskesmas Juwiring	9.077	112	1,2	145	1,6	104	1,1	63	0,7	36	0,4
22	Wonosari	Puskesmas Wonosari I	3.790	202	5,3	152	4,0	122	3,2	70	1,8	33	0,9
23	0	Puskesmas Wonosari II	7.809	45	0,6	125	1,6	141	1,8	129	1,7	83	1,1
24	Delanggu	Puskesmas Delanggu	9.115	226	2,5	130	1,4	120	1,3	77	0,8	32	0,4
25	Polanharjo	Puskesmas Polanharjo	8.664	135	1,6	207	2,4	128	1,5	85	1,0	32	0,4
26	Karanganom	Puskesmas Karanganom	9.924	226	2,3	150	1,5	179	1,8	92	0,9	38	0,4
27	Tulung	Puskesmas Majegan	5.429	112	2,1	60	1,1	52	1,0	26	0,5	5	0,1
28	0	Puskesmas Tulung	7.055	132	1,9	83	1,2	127	1,8	11	0,2	1	0,0
29	Jatinom	Puskesmas Jatinom	6.617	24	0,4	26	0,4	5	0,1	5	0,1	4	0,1
30	0	Puskesmas Kayumas	6.384	92	1,4	39	0,6	68	1,1	28	0,4	9	0,1
31	Kemalang	Puskesmas Kemalang	8.520	122	1,4	105	1,2	108	1,3	47	0,6	6	0,1
32	Klaten Selatan	Puskesmas Klaten Selatan	9.264	141	1,5	229	2,5	224	2,4	94	1,0	42	0,5
33	Klaten Tengah	Puskesmas Klaten Tengah	8.565	175	2,0	127	1,5	257	3,0	145	1,7	37	0,4
34	Klaten Utara	Puskesmas Klaten Utara	10.086	79	0,8	62	0,6	118	1,2	72	0,7	54	0,5
JUMLAH (KAB/KOTA)			264.802	5.066	1,9	4.345	1,6	4.377	1,7	2.483	0,9	1.134	0,4

Sumber: Surveylans, Karantina Kesehatan Dan Imunisasi

TABEL 27

JUMLAH IBU HAMIL YANG MENDAPATKAN TABLET TAMBAH DARAH (TTD) MENURUT KECAMATAN DAN PUSKESMAS
KABUPATEN/KOTA KLATEN
TAHUN 2021

NO	KECAMATAN	PUSKESMAS	JUMLAH IBU HAMIL	TTD (90 TABLET)	
				JUMLAH	%
1	2	3	4	5	6
1	Prambanan	Puskesmas Prambanan	294	276	93,9
2	#REF!	Puskesmas Kebondalem Lor	376	357	94,9
3	Gantiwarno	Puskesmas Gantiwarno	492	463	94,1
4	Wedi	Puskesmas Wedi	600	582	97,0
5	Bayat	Puskesmas Bayat	801	761	95,0
6	Cawas	Puskesmas Cawas I	307	295	96,1
7	#REF!	Puskesmas Cawas II	305	277	90,8
8	Trucuk	Puskesmas Trucuk I	452	442	97,8
9	#REF!	Puskesmas Trucuk II	498	468	94,0
10	Kalikotes	Puskesmas Kalikotes	499	473	94,8
11	Kebonarum	Puskesmas Kebonarum	249	229	92,0
12	Jogonalan	Puskesmas Jogonalan I	323	314	97,2
13	#REF!	Puskesmas Jogonalan II	377	373	98,9
14	Manisrenggo	Puskesmas Manisrenggo	476	463	97,3
15	Karangnongko	Puskesmas Karangnongko	470	437	93,0
16	Ngawen	Puskesmas Ngawen	586	569	97,1
17	Ceper	Puskesmas Ceper	404	391	96,8
18	#REF!	Puskesmas Jambukulon	345	339	98,3
19	Pedan	Puskesmas Pedan	548	530	96,7
20	Karangdowo	Puskesmas Karangdowo	467	471	100,9
21	Juwiring	Puskesmas Juwiring	732	689	94,1
22	Wonosari	Puskesmas Wonosari I	338	322	95,3
23	#REF!	Puskesmas Wonosari II	470	450	95,7
24	Delanggu	Puskesmas Delanggu	446	406	91,0
25	Polanharjo	Puskesmas Polanharjo	419	405	96,7
26	Karanganom	Puskesmas Karangnongko	496	473	95,4
27	Tulung	Puskesmas Majegan	305	302	99,0
28	#REF!	Puskesmas Tulung	378	358	94,7
29	Jatinom	Puskesmas Jatinom	336	316	94,0
30	#REF!	Puskesmas Kayumas	417	392	94,0
31	Kemalang	Puskesmas Kemalang	496	482	97,2
32	Klaten Selatan	Puskesmas Klaten Selatan	573	569	99,3
33	Klaten Tengah	Puskesmas Klaten Tengah	530	488	92,1
34	Klaten Utara	Puskesmas Klaten Utara	581	552	95,0
JUMLAH (KAB/KOTA)			15.386	14.714	95,63

Sumber: Seksi Kesga dan Gizi, 2021

TABEL 28

PESERTA KB AKTIF MENURUT JENIS KONTRASEPSI, KECAMATAN, DAN PUSKESMAS
KABUPATEN/KOTA KLATEN
TAHUN 2021

NO	KECAMATAN	PUSKESMAS	JUMLAH PUS	PESERTA KB AKTIF															
				KONDOM	%	SUNTIK	%	PIL	%	AKDR	%	MOP	%	MOW	%	IMPLAN	%	JUMLAH	%
1	2	3	4	5	6	7	8	9	10	11	12	13	14	15	16	17	18	19	20
1	Prambanan	Puskesmas Prambanan	3.807	86	3,2	1.076	39,8	172	6,4	378	14,0	6	0,2	181	6,7	800	29,6	2.705	71,1
2	#REF!	Puskesmas Kebondalem Lor	3.665	143	4,9	2.543	86,3	170	5,8	41	1,4	0	0,0	2	0,1	49	1,7	2.948	80,4
3	Gantiwarno	Puskesmas Gantiwarno	5.986	254	4,6	3.027	54,5	496	8,9	190	3,4	25	0,5	447	8,1	1.086	19,6	5.550	92,7
4	Wedi	Puskesmas Wedi	8.184	222	3,3	5.277	77,5	382	5,6	289	4,2	0	0,0	37	0,5	601	8,8	6.808	83,2
5	Bayat	Puskesmas Bayat	9.640	304	4,7	3.774	57,8	421	6,4	505	7,7	6	0,1	269	4,1	1.248	19,1	6.533	67,8
6	Cawas	Puskesmas Cawas I	4.359	144	4,3	2.200	65,7	239	7,1	155	4,6	5	0,1	173	5,2	428	12,8	3.349	76,8
7	#REF!	Puskesmas Cawas II	4.796	266	6,4	2.547	61,4	208	5,0	185	4,5	9	0,2	181	4,4	741	17,9	4.146	86,4
8	Trucuk	Puskesmas Trucuk I	5.842	102	2,6	2.481	63,4	309	7,9	260	6,6	2	0,1	202	5,2	553	14,1	3.911	66,9
9	#REF!	Puskesmas Trucuk II	5.298	109	3,0	2.068	56,4	248	6,8	366	10,0	10	0,3	223	6,1	634	17,3	3.668	69,2
10	Kalikotes	Puskesmas Kalikotes	6.045	85	2,0	2.460	56,5	240	5,5	529	12,2	4	0,1	225	5,2	806	18,5	4.353	72,0
11	Kebonarum	Puskesmas Kebonarum	2.570	69	3,3	1.054	49,8	102	4,8	178	8,4	5	0,2	151	7,1	551	26,1	2.115	82,3
12	Jogonalan	Puskesmas Jogonalan I	4.145	83	2,9	1.695	58,3	257	8,8	221	7,6	4	0,1	191	6,6	454	15,6	2.909	70,2
13	#REF!	Puskesmas Jogonalan II	4.811	117	2,5	3.712	79,5	307	6,6	161	3,4	0	0,0	9	0,2	361	7,7	4.667	97,0
14	Manisrenggo	Puskesmas Manisrenggo	7.225	316	6,7	1.955	41,2	505	10,6	562	11,8	15	0,3	366	7,7	1.011	21,3	4.745	65,7
15	Karangnongko	Puskesmas Karangnongko	5.500	114	2,2	3.622	71,4	356	7,0	262	5,2	6	0,1	153	3,0	554	10,9	5.073	92,2
16	Ngawen	Puskesmas Ngawen	6.885	361	6,0	3.145	52,4	951	15,8	500	8,3	3	0,0	247	4,1	791	13,2	6.001	87,2
17	Ceper	Puskesmas Ceper	5.759	113	2,4	3.931	83,2	337	7,1	310	6,6	0	0,0	10	0,2	24	0,5	4.725	82,0
18	#REF!	Puskesmas Jambukulon	4.714	81	2,0	2.233	55,0	249	6,1	615	15,2	2	0,0	209	5,2	666	16,4	4.057	86,1
19	Pedan	Puskesmas Pedan	4.139	332	9,8	2.012	59,5	476	14,1	198	5,9	10	0,3	127	3,8	217	6,4	3.382	81,7
20	Karangdowo	Puskesmas Karangdowo	7.728	140	2,1	4.268	64,6	638	9,7	232	3,5	20	0,3	420	6,4	869	13,2	6.607	85,5
21	Juwiring	Puskesmas Juwiring	9.902	364	4,6	4.731	59,2	717	9,0	663	8,3	8	0,1	464	5,8	1.039	13,0	7.994	80,7
22	Wonosari	Puskesmas Wonosari I	4.128	250	7,4	2.281	67,6	333	9,9	180	5,3	0	0,0	127	3,8	201	6,0	3.372	81,7
23	#REF!	Puskesmas Wonosari II	4.683	218	5,3	3.410	83,5	330	8,1	36	0,9	1	0,0	38	0,9	50	1,2	4.084	87,2
24	Delanggu	Puskesmas Delanggu	6.374	90	1,6	3.241	58,9	345	6,3	611	11,1	9	0,2	300	5,5	895	16,3	5.500	86,3
25	Polanharjo	Puskesmas Polanharjo	5.121	88	2,2	2.388	59,3	156	3,9	499	12,4	16	0,4	219	5,4	643	16,0	4.025	78,6
26	Karanganom	Puskesmas Karangnom	6.598	283	6,4	1.953	44,0	412	9,3	760	17,1	4	0,1	374	8,4	651	14,7	4.441	67,3
27	Tulung	Puskesmas Majegan	3.605	42	1,5	1.744	63,1	150	5,4	233	8,4	5	0,2	140	5,1	445	16,1	2.764	76,7
28	#REF!	Puskesmas Tulung	4.281	162	4,8	1.685	49,9	241	7,1	430	12,7	0	0,0	177	5,2	683	20,2	3.378	78,9
29	Jatinom	Puskesmas Jatinom	4.090	27	0,8	1.554	45,8	60	1,8	375	11,1	8	0,2	227	6,7	1.131	33,4	3.390	82,9
30	#REF!	Puskesmas Kayumas	4.804	122	3,3	2.787	75,3	138	3,7	72	1,9	0	0,0	0	0,0	582	15,7	3.701	77,0
31	Kemalang	Puskesmas Kemalang	7.440	16	0,3	3.217	56,3	193	3,4	336	5,9	36	0,6	73	1,3	1.803	31,6	5.710	76,7
32	Klaten Selatan	Puskesmas Klaten Selatan	5.868	154	3,1	3.023	61,7	313	6,4	632	12,9	10	0,2	255	5,2	500	10,2	4.897	83,5
33	Klaten Tengah	Puskesmas Klaten Tengah	5.092	224	4,8	2.669	57,1	497	10,6	602	12,9	4	0,1	271	5,8	402	8,6	4.673	91,8
34	Klaten Utara	Puskesmas Klaten Utara	8.788	474	7,7	2.197	35,5	963	15,6	1.123	18,2	8	0,1	289	4,7	1.119	18,1	6.181	70,3
JUMLAH (KAB/KOTA)			191.872	5.955	3,9	91.960	60,5	11.911	7,8	12.689	8,3	241	0,2	6.777	4,5	22.588	14,8	152.121	79,3

Sumber: Seksi Kesga dan Gizi, 2021

Keterangan:

AKDR: Alat Kontrasepsi Dalam Rahim

MOP : Metode Operasi Pria

MOW : Metode Operasi Wanita

TABEL 29

CAKUPAN DAN PROPORSI PESERTA KB PASCA PERSALINAN MENURUT JENIS KONTRASEPSI, KECAMATAN, DAN PUSKESMAS
KABUPATEN/KOTA KLATEN
TAHUN 2021

NO	KECAMATAN	PUSKESMAS	JUMLAH IBU BERSALIN	PESERTA KB PASCA PERSALINAN															
				KONDOM	%	SUNTIK	%	PIL	%	AKDR	%	MOP	%	MOW	%	IMPLAN	%	JUMLAH	%
1	2	3	4	5	6	7	8	9	10	11	12	13	14	15	16	17	18	19	20
1	Prambanan	Puskesmas Prambanan	294	2	1,8	57	51,4	0	0,0	5	4,5	0	0,0	2	1,8	45	40,5	111	37,8
2	#REF!	Puskesmas Kebondalem Lor	376	11	7,4	107	71,8	0	0,0	20	13,4	0	0,0	2	1,3	9	6,0	149	39,6
3	Gantiwarno	Puskesmas Gantiwarno	492	0	0,0	0	0,0	0	0,0	3	75,0	0	0,0	0	0,0	1	25,0	4	0,8
4	Wedi	Puskesmas Wedi	600	225	40,1	256	45,6	7	1,2	33	5,9	0	0,0	0	0,0	40	7,1	561	93,5
5	Bayat	Puskesmas Bayat	801	20	6,7	140	47,1	15	5,1	23	7,7	0	0,0	15	5,1	84	28,3	297	37,1
6	Cawas	Puskesmas Cawas I	307	0	0,0	99	71,7	0	0,0	6	4,3	1	0,7	8	5,8	23	16,7	138	45,0
7	#REF!	Puskesmas Cawas II	305	7	4,9	89	62,2	9	6,3	5	3,5	0	0,0	0	0,0	33	23,1	143	46,9
8	Trucuk	Puskesmas Trucuk I	452	0	0,0	357	67,1	4	0,8	72	13,5	0	0,0	18	3,4	81	15,2	532	117,7
9	#REF!	Puskesmas Trucuk II	498	0	0,0	89	52,7	0	0,0	24	14,2	2	1,2	3	1,8	49	29,0	169	33,9
10	Kalikotes	Puskesmas Kalikotes	499	0	0,0	15	15,5	0	0,0	25	25,8	0	0,0	22	22,7	35	36,1	97	19,4
11	Kebonarum	Puskesmas Kebonarum	249	1	1,5	25	38,5	0	0,0	14	21,5	0	0,0	5	7,7	20	30,8	65	26,1
12	Jogonalan	Puskesmas Jogonalan I	323	0	0,0	92	82,9	0	0,0	5	4,5	0	0,0	3	2,7	11	9,9	111	34,4
13	#REF!	Puskesmas Jogonalan II	377	12	3,3	186	51,5	8	2,2	42	11,6	0	0,0	13	3,6	100	27,7	361	95,8
14	Manisrenggo	Puskesmas Manisrenggo	476	1	1,2	33	40,7	0	0,0	7	8,6	0	0,0	7	8,6	33	40,7	81	17,0
15	Karangnongko	Puskesmas Karangnongko	470	0	0,0	284	92,2	1	0,3	8	2,6	0	0,0	1	0,3	14	4,5	308	65,5
16	Ngawen	Puskesmas Ngawen	586	2	0,4	360	72,4	5	1,0	37	7,4	0	0,0	0	0,0	93	18,7	497	84,8
17	Ceper	Puskesmas Ceper	404	0	0,0	181	85,0	4	1,9	3	1,4	0	0,0	7	3,3	18	8,5	213	52,7
18	#REF!	Puskesmas Jambukulon	345	0	0,0	57	69,5	4	4,9	7	8,5	0	0,0	4	4,9	10	12,2	82	23,8
19	Pedan	Puskesmas Pedan	548	27	10,2	184	69,7	17	6,4	21	8,0	0	0,0	7	2,7	8	3,0	264	48,2
20	Karangdowo	Puskesmas Karangdowo	467	0	0,0	110	79,7	10	7,2	4	2,9	0	0,0	0	0,0	14	10,1	138	29,6
21	Juwiring	Puskesmas Juwiring	732	1	1,0	33	33,0	0	0,0	29	29,0	0	0,0	22	22,0	15	15,0	100	13,7
22	Wonosari	Puskesmas Wonosari I	338	24	10,0	166	69,2	15	6,3	20	8,3	0	0,0	7	2,9	8	3,3	240	71,0
23	#REF!	Puskesmas Wonosari II	470	21	4,1	454	89,0	19	3,7	9	1,8	0	0,0	5	1,0	2	0,4	510	108,5
24	Delanggu	Puskesmas Delanggu	446	1	0,8	64	53,3	1	0,8	30	25,0	0	0,0	6	5,0	18	15,0	120	26,9
25	Polanharjo	Puskesmas Polanharjo	419	0	0,0	67	37,4	38	21,2	34	19,0	0	0,0	10	5,6	30	16,8	179	42,7
26	Karanganom	Puskesmas Karangnongko	496	1	0,6	71	39,4	8	4,4	36	20,0	0	0,0	28	15,6	36	20,0	180	36,3
27	Tulung	Puskesmas Majegan	305	0	0,0	82	92,1	0	0,0	1	1,1	0	0,0	1	1,1	5	5,6	89	29,2
28	#REF!	Puskesmas Tulung	378	0	0,0	14	29,8	0	0,0	9	19,1	0	0,0	12	25,5	12	25,5	47	12,4
29	Jatinom	Puskesmas Jatinom	336	0	0,0	85	72,6	0	0,0	4	3,4	0	0,0	0	0,0	28	23,9	117	34,8
30	#REF!	Puskesmas Kayumas	417	0	0,0	24	20,2	0	0,0	9	7,6	0	0,0	1	0,8	85	71,4	119	28,5
31	Kemalang	Puskesmas Kemalang	496	0	0,0	210	59,5	3	0,8	8	2,3	0	0,0	0	0,0	132	37,4	353	71,2
32	Klaten Selatan	Puskesmas Klaten Selatan	573	0	0,0	15	32,6	0	0,0	19	41,3	0	0,0	12	26,1	0	0,0	46	8,0
33	Klaten Tengah	Puskesmas Klaten Tengah	530	2	1,3	128	80,0	2	1,3	13	8,1	0	0,0	5	3,1	10	6,3	160	30,2
34	Klaten Utara	Puskesmas Klaten Utara	581	0	0,0	100	66,7	1	0,7	26	17,3	0	0,0	3	2,0	20	13,3	150	25,8
JUMLAH (KAB/KOTA)			15.386	358	5,3	4.234	62,9	171	2,5	611	9,1	3	0,04	229	3,4	1.122	16,7	6.728	43,7

Sumber: Seksi Kesga dan Gizi, 2021

TABEL 30

**JUMLAH DAN PERSENTASE PENANGANAN KOMPLIKASI KEBIDANAN DAN KOMPLIKASI NEONATAL
MENURUT JENIS KELAMIN, KECAMATAN, DAN PUSKESMAS
KABUPATEN/KOTA KLATEN
TAHUN 2021**

NO	KECAMATAN	PUSKESMAS	JUMLAH IBU HAMIL	PERKIRAAN BUMIL DENGAN KOMPLIKASI KEBIDANAN	PENANGANAN KOMPLIKASI KEBIDANAN		JUMLAH LAHIR HIDUP			PERKIRAAN NEONATAL KOMPLIKASI			PENANGANAN KOMPLIKASI NEONATAL					
					S	%	L	P	L + P	L	P	L + P	L		P		L + P	
													S	%	S	%	S	%
1	2	3	4	5	6	7	8	9	10	11	12	13	14	15	16	17	18	19
1	Prambanan	Puskesmas Prambanan	294	59	31	52,7	160	147	307	24	22	46	7	29,2	10	45,4	17	36,9
2	#REF!	Puskesmas Kebondalem Lor	376	75	82	109,0	175	175	350	26	26	53	16	61,0	13	49,5	29	55,2
3	Gantiwarno	Puskesmas Gantiwarno	492	98	98	99,6	228	238	466	34	36	70	15	43,9	39	109,2	54	77,3
4	Wedi	Puskesmas Wedi	600	120	52	43,3	292	248	540	44	37	81	20	45,7	26	69,9	46	56,8
5	Bayat	Puskesmas Bayat	801	160	233	145,4	388	381	769	58	57	115	58	99,7	55	96,2	113	98,0
6	Cawas	Puskesmas Cawas I	307	61	58	94,5	146	156	302	22	23	45	10	45,7	17	72,6	27	59,6
7	#REF!	Puskesmas Cawas II	305	61	70	114,8	127	141	268	19	21	40	15	78,7	12	56,7	27	67,2
8	Trucuk	Puskesmas Trucuk I	452	90	116	128,3	230	221	451	35	33	68	12	34,8	35	105,6	47	69,5
9	#REF!	Puskesmas Trucuk II	498	100	106	106,4	236	219	455	35	33	68	28	79,1	16	48,7	44	64,5
10	Kalikotes	Puskesmas Kalikotes	499	100	105	105,2	243	234	477	36	35	72	16	43,9	22	62,7	38	53,1
11	Kebonarum	Puskesmas Kebonarum	249	50	36	72,3	115	103	218	17	15	33	7	40,6	9	58,3	16	48,9
12	Jogonalan	Puskesmas Jogonalan I	323	65	78	120,7	158	150	308	24	23	46	16	67,5	9	40,0	25	54,1
13	#REF!	Puskesmas Jogonalan II	377	75	92	122,0	179	180	359	27	27	54	27	100,6	22	81,5	49	91,0
14	Manisrenggo	Puskesmas Manisrenggo	476	95	66	69,3	248	229	477	37	34	72	19	51,1	23	67,0	42	58,7
15	Karangnongko	Puskesmas Karangnongko	470	94	113	120,2	229	231	460	34	35	69	11	32,0	25	72,2	36	52,2
16	Ngawen	Puskesmas Ngawen	586	117	163	139,1	285	299	584	43	45	88	46	107,6	43	95,9	89	101,6
17	Ceper	Puskesmas Ceper	404	81	110	136,1	196	178	374	29	27	56	6	20,4	2	7,5	8	14,3
18	#REF!	Puskesmas Jambukulon	345	69	25	36,2	181	157	338	27	24	51	7	25,8	11	46,7	18	35,5
19	Pedan	Puskesmas Pedan	548	110	109	99,5	291	234	525	44	35	79	34	77,9	26	74,1	60	76,2
20	Karangdowo	Puskesmas Karangdowo	467	93	54	57,8	240	232	472	36	35	71	26	72,2	18	51,7	44	62,1
21	Juwiring	Puskesmas Juwiring	732	146	100	68,3	369	308	677	55	46	102	32	57,8	20	43,3	52	51,2
22	Wonosari	Puskesmas Wonosari I	338	68	48	71,0	166	157	323	25	24	48	12	48,2	6	25,5	18	37,2
23	#REF!	Puskesmas Wonosari II	470	94	55	58,5	259	200	459	39	30	69	25	64,4	26	86,7	51	74,1
24	Delanggu	Puskesmas Delanggu	446	89	78	87,4	226	189	415	34	28	62	19	56,0	13	45,9	32	51,4
25	Polanharjo	Puskesmas Polanharjo	419	84	45	53,7	204	187	391	31	28	59	16	52,3	15	53,5	31	52,9
26	Karanganom	Puskesmas Karangnanom	496	99	95	95,8	261	241	502	39	36	75	26	66,4	19	52,6	45	59,8
27	Tulung	Puskesmas Majegan	305	61	23	37,7	159	158	317	24	24	48	4	16,8	10	42,2	14	29,4
28	#REF!	Puskesmas Tulung	378	76	55	72,8	184	175	359	28	26	54	12	43,5	10	38,1	22	40,9
29	Jatinom	Puskesmas Jatinom	336	67	40	59,5	183	156	339	27	23	51	19	69,2	13	55,6	32	62,9
30	#REF!	Puskesmas Kayumas	417	83	27	32,4	211	188	399	32	28	60	21	66,4	8	28,4	29	48,5
31	Kemalang	Puskesmas Kemalang	496	99	81	81,7	250	237	487	38	36	73	11	29,3	13	36,6	24	32,9
32	Klaten Selatan	Puskesmas Klaten Selatan	573	115	54	47,1	272	281	553	41	42	83	24	58,8	26	61,7	50	60,3
33	Klaten Tengah	Puskesmas Klaten Tengah	530	106	25	23,6	238	229	467	36	34	70	5	14,0	9	26,2	14	20,0
34	Klaten Utara	Puskesmas Klaten Utara	581	116	19	16,4	290	229	519	44	34	78	19	43,7	8	23,3	27	34,7
JUMLAH (KAB/KOTA)			15.386	3.077	2.542	82,6	7.619	7.088	14.707	1.143	1.063	2.206	641	56,1	629	59,2	1.270	57,57

Sumber: Seksi Kesga dan Gizi, 2021

TABEL 31

JUMLAH KEMATIAN NEONATAL, BAYI, DAN BALITA MENURUT JENIS KELAMIN, KECAMATAN, DAN PUSKESMAS
KABUPATEN/KOTA KLATEN
TAHUN 2021

NO	KECAMATAN	PUSKESMAS	JUMLAH KEMATIAN												
			LAKI - LAKI				PEREMPUAN				LAKI - LAKI + PEREMPUAN				
			NEONATAL	BALITA			NEONATAL	BALITA			NEONATAL	BALITA			
				BAYI ^a	ANAK BALITA	JUMLAH TOTAL		BAYI ^a	ANAK BALITA	JUMLAH TOTAL		BAYI ^a	ANAK BALITA	JUMLAH TOTAL	
1	2	3	4	5	6	7	8	9	10	11	12	13	14	15	
1	Prambanan	Puskesmas Prambanan	2	2		2	2	3		3	3	4	5	0	5
2	#REF!	Puskesmas Kebondalem Lor	1	1		1	0	1		1	1	2	0	0	2
3	Gantiwarno	Puskesmas Gantiwarno	1	2		2	1	1		1	2	3	0	0	3
4	Wedi	Puskesmas Wedi	3	4		4	4	4		4	7	8	0	0	8
5	Bayat	Puskesmas Bayat	3	4	1	5	3	4	1	5	6	8	2	0	10
6	Cawas	Puskesmas Cawas I	1	2		2	1	1		1	2	3	0	0	3
7	#REF!	Puskesmas Cawas II	2	3		3	0	0		0	2	3	0	0	3
8	Trucuk	Puskesmas Trucuk I	0	0		0	0	1		1	0	1	0	0	1
9	#REF!	Puskesmas Trucuk II	3	4		4	1	1	1	2	4	5	1	0	6
10	Kalikotes	Puskesmas Kalikotes	5	5	1	6	0	0	2	2	5	5	3	0	8
11	Kebonarum	Puskesmas Kebonarum	2	2		2	0	0	1	1	2	2	1	0	3
12	Jogonalan	Puskesmas Jogonalan I	4	6	1	7	1	2		2	5	8	1	0	9
13	#REF!	Puskesmas Jogonalan II	1	3		3	0	0		0	1	3	0	0	3
14	Manisrenggo	Puskesmas Manisrenggo	2	2		2	1	1		1	3	3	0	0	3
15	Karangnongko	Puskesmas Karangnongko	2	2		2	2	3		3	5	5	0	0	5
16	Ngawen	Puskesmas Ngawen	1	4		4	3	4	1	5	4	8	1	0	9
17	Ceper	Puskesmas Ceper	2	2		2	0	1		1	2	3	0	0	3
18	#REF!	Puskesmas Jambukulon	0	0		0	2	3		3	2	3	0	0	3
19	Pedan	Puskesmas Pedan	2	3		3	5	5		5	7	8	0	0	8
20	Karangdowo	Puskesmas Karangdowo	1	2		2	2	2		2	3	4	0	0	4
21	Juwiring	Puskesmas Juwiring	7	13	1	14	2	2	2	4	9	15	3	0	18
22	Wonosari	Puskesmas Wonosari I	0	1	1	2	1	1		1	1	2	1	0	3
23	#REF!	Puskesmas Wonosari II	2	2		2	0	0		0	2	2	0	0	2
24	Delanggu	Puskesmas Delanggu	6	7		7	2	2		2	8	9	0	0	9
25	Polanharjo	Puskesmas Polanharjo	0	0	3	3	2	3	2	5	2	3	5	0	8
26	Karanganom	Puskesmas Karangnongko	4	5		5	1	1	1	2	5	6	1	0	7
27	Tulung	Puskesmas Majegan	2	4		4	2	2		2	4	6	0	0	6
28	#REF!	Puskesmas Tulung	2	2		2	2	2	1	3	4	4	1	0	5
29	Jatinom	Puskesmas Jatinom	1	2		2	2	2		2	3	4	0	0	4
30	#REF!	Puskesmas Kayumas	3	3		3	3	3	1	4	6	6	1	0	7
31	Kemalang	Puskesmas Kemalang	1	2		2	0	0		0	1	2	0	0	2
32	Klaten Selatan	Puskesmas Klaten Selatan	1	3	1	4	2	2		2	3	5	1	0	6
33	Klaten Tengah	Puskesmas Klaten Tengah	0	0		0	0	0		0	0	0	0	0	0
34	Klaten Utara	Puskesmas Klaten Utara	0	0	1	1	1	1		1	1	1	1	0	2
JUMLAH (KAB/KOTA)			67	97	10	107	49	58	13	71	116	155	23	0	178
ANGKA KEMATIAN (DILAPORKAN)			8,2	11,9	1,2	13,1	6,5	7,7	1,7	9,4	7,9	10,5	1,56	0	12,1

Sumber: Seksi Kesga dan Gizi, 2021

Keterangan : - Angka Kematian (dilaporkan) tersebut di atas belum tentu menggambarkan AKN/AKB/AKABA yang sebenarnya di populasi

TABEL 32

JUMLAH KEMATIAN NEONATAL, BAYI, DAN ANAK BALITA MENURUT PENYEBAB UTAMA, KECAMATAN, DAN PUSKESMAS
KABUPATEN/KOTA KLATEN
TAHUN 2021

NO	KECAMATAN	PUSKESMAS	PENYEBAB KEMATIAN NEONATAL (0-28 HARI)						PENYEBAB KEMATIAN POST NEONATAL (29 HARI-11 BULAN)						PENYEBAB KEMATIAN ANAK BALITA (12-59 BULAN)							
			BBLR	ASFIKSI	TETANUS NEONATORUM	SEPSIS	KELAINAN BAWAAN	LAIN-LAIN	PNEUMONIA	DIARE	MALARIA	TETANUS	KELAINAN SARAF	KELAINAN SALURAN CERNIA	LAIN-LAIN	PNEUMONIA	DIARE	MALARIA	CAMPAK	DEMAM	DIFTERI	LAIN-LAIN
1	2	3	4	5	6	7	8	9	10	11	12	13	14	15	16	17	18	19	20	21	22	23
1	Prambanan	Puskesmas Prambanan	2				2								1							
2	#REF!	Puskesmas Kebondalem Lor		1											1							
3	Gantiwarno	Puskesmas Gantiwarno		1			1								1							
4	Wedi	Puskesmas Wedi	2	4			1								1							
5	Bayat	Puskesmas Bayat	4	1		1									2							2
6	Cawas	Puskesmas Cawas I	2												1							
7	#REF!	Puskesmas Cawas II	2												1							
8	Trucuk	Puskesmas Trucuk I													1							
9	#REF!	Puskesmas Trucuk II	2	1			1								1							1
10	Kalikotes	Puskesmas Kalikotes	2	1			1	1														3
11	Kebonarum	Puskesmas Kebonarum	1				1										1					
12	Jogonalan	Puskesmas Jogonalan I	2	1			2								3			1				1
13	#REF!	Puskesmas Jogonalan II		1											2							
14	Manisrenggo	Puskesmas Manisrenggo	2				1															
15	Karangnongko	Puskesmas Karangnongko	4					1														
16	Ngawen	Puskesmas Ngawen	4						1						1							1
17	Ceper	Puskesmas Ceper	2												1							
18	#REF!	Puskesmas Jambukulon	2												1							
19	Pedan	Puskesmas Pedan	6	1						1												
20	Karangdowo	Puskesmas Karangdowo	2	1											1							
21	Juwiring	Puskesmas Juwiring	4	2		1	2		1						5							3
22	Wonosari	Puskesmas Wonosari I					1		1													1
23	#REF!	Puskesmas Wonosari II	1			1																
24	Delanggu	Puskesmas Delanggu	8								1											
25	Polanharjo	Puskesmas Polanharjo	1				1								1					2		3
26	Karanganom	Puskesmas Karangnom	3	1			1								1		1					
27	Tulung	Puskesmas Majegan	3	1											2							
28	#REF!	Puskesmas Tulung	2				2															1
29	Jatinom	Puskesmas Jatinom		1			1	1							1							
30	#REF!	Puskesmas Kayumas	1	1			4															1
31	Kemalang	Puskesmas Kemalang	1												1							
32	Klaten Selatan	Puskesmas Klaten Selatan		1			1	1	1						1							1
33	Klaten Tengah	Puskesmas Klaten Tengah																				
34	Klaten Utara	Puskesmas Klaten Utara		1																1		
JUMLAH (KAB/KOTA)			65	21	0	3	23	4	3	2	0	0	0	1	33	0	2	0	0	3	0	18

Sumber: Seksi Kesga dan Gizi, 2021

TABEL 33

BAYI BERAT BADAN LAHIR RENDAH (BBLR) MENURUT JENIS KELAMIN, KECAMATAN, DAN PUSKESMAS
KABUPATEN/KOTA KLATEN
TAHUN 2021

NO	KECAMATAN	PUSKESMAS	JUMLAH LAHIR HIDUP			BAYI BARU LAHIR DITIMBANG						BBLR					
			L	P	L + P	L		P		L + P		L		P		L + P	
						JUMLAH	%	JUMLAH	%	JUMLAH	%	JUMLAH	%	JUMLAH	%	JUMLAH	%
1	2	3	4	5	6	7	8	9	10	11	12	13	14	15	16	17	18
1	Prambanan	Puskesmas Prambanan	160	147	307	160	100,0	147	100,0	307	100,0	14	8,8	16	10,9	30	9,8
2	#REF!	Puskesmas Kebondalem Lor	175	175	350	175	100,0	175	100,0	350	100,0	10	5,7	11	6,3	21	6,0
3	Gantiwarno	Puskesmas Gantiwarno	228	238	466	228	100,0	238	100,0	466	100,0	8	3,5	27	11,3	35	7,5
4	Wedi	Puskesmas Wedi	292	248	540	292	100,0	248	100,0	540	100,0	13	4,5	19	7,7	32	5,9
5	Bayat	Puskesmas Bayat	388	381	769	388	100,0	381	100,0	769	100,0	24	6,2	21	5,5	45	5,9
6	Cawas	Puskesmas Cawas I	146	156	302	146	100,0	156	100,0	302	100,0	7	4,8	13	8,3	20	6,6
7	#REF!	Puskesmas Cawas II	127	141	268	127	100,0	141	100,0	268	100,0	10	7,9	2	1,4	12	4,5
8	Trucuk	Puskesmas Trucuk I	230	221	451	230	100,0	221	100,0	451	100,0	14	6,1	30	13,6	44	9,8
9	#REF!	Puskesmas Trucuk II	236	219	455	236	100,0	219	100,0	455	100,0	20	8,5	6	2,7	26	5,7
10	Kalikotes	Puskesmas Kalikotes	243	234	477	243	100,0	234	100,0	477	100,0	13	5,3	16	6,8	29	6,1
11	Kebonarum	Puskesmas Kebonarum	115	103	218	115	100,0	103	100,0	218	100,0	6	5,2	7	6,8	13	6,0
12	Jogonalan	Puskesmas Jogonalan I	158	150	308	158	100,0	150	100,0	308	100,0	9	5,7	8	5,3	17	5,5
13	#REF!	Puskesmas Jogonalan II	179	180	359	179	100,0	180	100,0	359	100,0	8	4,5	10	5,6	18	5,0
14	Manisrenggo	Puskesmas Manisrenggo	248	229	477	248	100,0	229	100,0	477	100,0	16	6,5	11	4,8	27	5,7
15	Karangnongko	Puskesmas Karangnongko	229	231	460	229	100,0	231	100,0	460	100,0	16	7,0	17	7,4	33	7,2
16	Ngawen	Puskesmas Ngawen	285	299	584	285	100,0	299	100,0	584	100,0	12	4,2	19	6,4	31	5,3
17	Ceper	Puskesmas Ceper	196	178	374	196	100,0	178	100,0	374	100,0	5	2,6	6	3,4	11	2,9
18	#REF!	Puskesmas Jambukulon	181	157	338	181	100,0	157	100,0	338	100,0	16	8,8	12	7,6	28	8,3
19	Pedan	Puskesmas Pedan	291	234	525	291	100,0	234	100,0	525	100,0	25	8,6	25	10,7	50	9,5
20	Karangdowo	Puskesmas Karangdowo	240	232	472	240	100,0	232	100,0	472	100,0	8	3,3	16	6,9	24	5,1
21	Juwiring	Puskesmas Juwiring	369	308	677	369	100,0	308	100,0	677	100,0	25	6,8	21	6,8	46	6,8
22	Wonosari	Puskesmas Wonosari I	166	157	323	166	100,0	157	100,0	323	100,0	3	1,8	3	1,9	6	1,9
23	#REF!	Puskesmas Wonosari II	259	200	459	259	100,0	200	100,0	459	100,0	11	4,2	13	6,5	24	5,2
24	Delanggu	Puskesmas Delanggu	226	189	415	226	100,0	189	100,0	415	100,0	19	8,4	12	6,3	31	7,5
25	Polanharjo	Puskesmas Polanharjo	204	187	391	204	100,0	187	100,0	391	100,0	10	4,9	6	3,2	16	4,1
26	Karanganom	Puskesmas Karangnom	261	241	502	261	100,0	241	100,0	502	100,0	22	8,4	18	7,5	40	8,0
27	Tulung	Puskesmas Majegan	159	158	317	159	100,0	158	100,0	317	100,0	3	1,9	10	6,3	13	4,1
28	#REF!	Puskesmas Tulung	184	175	359	184	100,0	175	100,0	359	100,0	7	3,8	12	6,9	19	5,3
29	Jatinom	Puskesmas Jatinom	183	156	339	183	100,0	156	100,0	339	100,0	8	4,4	8	5,1	16	4,7
30	#REF!	Puskesmas Kayumas	211	188	399	211	100,0	188	100,0	399	100,0	13	6,2	14	7,4	27	6,8
31	Kemalang	Puskesmas Kemalang	250	237	487	250	100,0	237	100,0	487	100,0	10	4,0	13	5,5	23	4,7
32	Klaten Selatan	Puskesmas Klaten Selatan	272	281	553	272	100,0	281	100,0	553	100,0	11	4,0	9	3,2	20	3,6
33	Klaten Tengah	Puskesmas Klaten Tengah	238	229	467	238	100,0	229	100,0	467	100,0	8	3,4	8	3,5	16	3,4
34	Klaten Utara	Puskesmas Klaten Utara	290	229	519	290	100,0	229	100,0	519	100,0	17	5,9	10	4,4	27	5,2
JUMLAH (KAB/KOTA)			7.619	7.088	14.707	7.619	100,0	7.088	100,0	14.707	100,0	421	5,5	449	6,3	870	5,9

Sumber: Seksi Kesga dan Gizi, 2021

TABEL 34

CAKUPAN KUNJUNGAN NEONATAL MENURUT JENIS KELAMIN, KECAMATAN, DAN PUSKESMAS
KABUPATEN/KOTA KLATEN
TAHUN 2021

NO	KECAMATAN	PUSKESMAS	JUMLAH LAHIR HIDUP			KUNJUNGAN NEONATAL 1 KALI (KN1)						KUNJUNGAN NEONATAL 3 KALI (KN LENGKAP)*					
			L	P	L + P	L		P		L + P		L		P		L + P	
						JUMLAH	%	JUMLAH	%	JUMLAH	%	JUMLAH	%	JUMLAH	%	JUMLAH	%
1	2	3	4	5	6	7	8	9	10	11	12	13	14	15	16	17	18
1	Prambanan	Puskesmas Prambanan	160	147	307	160	100,0	147	100,0	307	100,0	144	90,0	133	90,5	277	90,2
2	#REF!	Puskesmas Kebondalem Lor	175	175	350	174	99,4	175	100,0	349	99,7	170	97,1	176	100,6	346	98,9
3	Gantiwarno	Puskesmas Gantiwarno	228	238	466	228	100,0	234	98,3	462	99,1	224	98,2	231	97,1	455	97,6
4	Wedi	Puskesmas Wedi	292	248	540	294	100,7	246	99,2	540	100,0	294	100,7	246	99,2	540	100,0
5	Bayat	Puskesmas Bayat	388	381	769	387	99,7	379	99,5	766	99,6	391	100,8	368	96,6	759	98,7
6	Cawas	Puskesmas Cawas I	146	156	302	146	100,0	156	100,0	302	100,0	149	102,1	153	98,1	302	100,0
7	#REF!	Puskesmas Cawas II	127	141	268	126	99,2	142	100,7	268	100,0	123	96,9	143	101,4	266	99,3
8	Trucuk	Puskesmas Trucuk I	230	221	451	224	97,4	227	102,7	451	100,0	226	98,3	220	99,5	446	98,9
9	#REF!	Puskesmas Trucuk II	236	219	455	236	100,0	219	100,0	455	100,0	228	96,6	217	99,1	445	97,8
10	Kalikotes	Puskesmas Kalikotes	243	234	477	242	99,6	234	100,0	476	99,8	241	99,2	233	99,6	474	99,4
11	Kebonarum	Puskesmas Kebonarum	115	103	218	115	100,0	103	100,0	218	100,0	110	95,7	102	99,0	212	97,2
12	Jogonalan	Puskesmas Jogonalan I	158	150	308	158	100,0	150	100,0	308	100,0	151	95,6	149	99,3	300	97,4
13	#REF!	Puskesmas Jogonalan II	179	180	359	179	100,0	180	100,0	359	100,0	175	97,8	167	92,8	342	95,3
14	Manisrenggo	Puskesmas Manisrenggo	248	229	477	247	99,6	229	100,0	476	99,8	254	102,4	237	103,5	491	102,9
15	Karangnongko	Puskesmas Karangnongko	229	231	460	228	99,6	232	100,4	460	100,0	217	94,8	228	98,7	445	96,7
16	Ngawen	Puskesmas Ngawen	285	299	584	283	99,3	301	100,7	584	100,0	267	93,7	298	99,7	565	96,7
17	Ceper	Puskesmas Ceper	196	178	374	196	100,0	178	100,0	374	100,0	195	99,5	178	100,0	373	99,7
18	#REF!	Puskesmas Jambukulon	181	157	338	181	100,0	157	100,0	338	100,0	178	98,3	156	99,4	334	98,8
19	Pedan	Puskesmas Pedan	291	234	525	290	99,7	233	99,6	523	99,6	276	94,8	220	94,0	496	94,5
20	Karangdowo	Puskesmas Karangdowo	240	232	472	240	100,0	232	100,0	472	100,0	235	97,9	231	99,6	466	98,7
21	Juwiring	Puskesmas Juwiring	369	308	677	369	100,0	308	100,0	677	100,0	375	101,6	308	100,0	683	100,9
22	Wonosari	Puskesmas Wonosari I	166	157	323	166	100,0	157	100,0	323	100,0	164	98,8	156	99,4	320	99,1
23	#REF!	Puskesmas Wonosari II	259	200	459	259	100,0	200	100,0	459	100,0	257	99,2	200	100,0	457	99,6
24	Delanggu	Puskesmas Delanggu	226	189	415	226	100,0	189	100,0	415	100,0	201	88,9	179	94,7	380	91,6
25	Polanharjo	Puskesmas Polanharjo	204	187	391	204	100,0	187	100,0	391	100,0	204	100,0	182	97,3	386	98,7
26	Karanganom	Puskesmas Karangnongko	261	241	502	262	100,4	240	99,6	502	100,0	259	99,2	243	100,8	502	100,0
27	Tulung	Puskesmas Majegan	159	158	317	159	100,0	158	100,0	317	100,0	160	100,6	153	96,8	313	98,7
28	#REF!	Puskesmas Tulung	184	175	359	184	100,0	173	98,9	357	99,4	182	98,9	169	96,6	351	97,8
29	Jatinom	Puskesmas Jatinom	183	156	339	184	100,5	155	99,4	339	100,0	176	96,2	149	95,5	325	95,9
30	#REF!	Puskesmas Kayumas	211	188	399	209	99,1	190	101,1	399	100,0	208	98,6	188	100,0	396	99,2
31	Kemalang	Puskesmas Kemalang	250	237	487	250	100,0	237	100,0	487	100,0	239	95,6	239	100,8	478	98,2
32	Klaten Selatan	Puskesmas Klaten Selatan	272	281	553	273	100,4	280	99,6	553	100,0	273	100,4	278	98,9	551	99,6
33	Klaten Tengah	Puskesmas Klaten Tengah	238	229	467	238	100,0	229	100,0	467	100,0	238	100,0	224	97,8	462	98,9
34	Klaten Utara	Puskesmas Klaten Utara	290	229	519	292	100,7	228	99,6	520	100,2	284	97,9	222	96,9	506	97,5
JUMLAH (KAB/KOTA)			7.619	7.088	14.707	7.609	99,9	7.085	100,0	14.694	99,91	7.468	98,0	6.976	98,4	14.444	98,2

Sumber: Seksi Kesga dan Gizi, 2021

Keterangan: *KN Lengkap sama dengan indikator SPM *Persentase bayi baru lahir mendapatkan pelayanan kesehatan bayi baru lahir"

TABEL 35

**BAYI BARU LAHIR MENDAPAT IMD* DAN PEMBERIAN ASI EKSKLUSIF PADA BAYI < 6 BULAN MENURUT KECAMATAN DAN PUSKESMAS
KABUPATEN/KOTA KLATEN
TAHUN 2021**

NO	KECAMATAN	PUSKESMAS	BAYI BARU LAHIR			BAYI USIA < 6 BULAN		
			JUMLAH	MENDAPAT IMD		JUMLAH	DIBERI ASI EKSKLUSIF	
				JUMLAH	%		JUMLAH	%
1	2	3	4	5	6	7	8	9
1	Prambanan	Puskesmas Prambanan	307	227	73,9	129	67	51,9
2		0 Puskesmas Kebondalem Lor	350	287	82,0	158	40	25,3
3	Gantiwarno	Puskesmas Gantiwarno	466	315	67,6	364	336	92,3
4	Wedi	Puskesmas Wedi	540	493	91,3	81	79	97,5
5	Bayat	Puskesmas Bayat	769	675	87,8	685	669	97,7
6	Cawas	Puskesmas Cawas I	302	279	92,4	108	86	79,6
7		0 Puskesmas Cawas II	268	239	89,2	247	239	96,8
8	Trucuk	Puskesmas Trucuk I	451	369	81,8	161	149	92,5
9		0 Puskesmas Trucuk II	455	404	88,8	412	382	92,7
10	Kalikotes	Puskesmas Kalikotes	477	456	95,6	458	432	94,3
11	Kebonarum	Puskesmas Kebonarum	218	178	81,7	71	33	46,5
12	Jogonalan	Puskesmas Jogonalan I	308	284	92,2	372	353	94,9
13		0 Puskesmas Jogonalan II	359	339	94,4	153	126	82,4
14	Manisrenggo	Puskesmas Manisrenggo	477	448	93,9	423	378	89,4
15	Karangnongko	Puskesmas Karangnongko	460	418	90,9	452	411	90,9
16	Ngawen	Puskesmas Ngawen	584	523	89,6	486	461	94,9
17	Ceper	Puskesmas Ceper	374	370	98,9	230	173	75,2
18		0 Puskesmas Jambukulon	338	268	79,3	139	117	84,2
19	Pedan	Puskesmas Pedan	525	422	80,4	235	203	86,4
20	Karangdowo	Puskesmas Karangdowo	472	416	88,1	423	385	91,0
21	Juwiring	Puskesmas Juwiring	677	617	91,1	685	605	88,3
22	Wonosari	Puskesmas Wonosari I	323	295	91,3	201	178	88,6
23		0 Puskesmas Wonosari II	459	410	89,3	430	328	76,3
24	Delanggu	Puskesmas Delanggu	415	383	92,3	296	71	24,0
25	Polanharjo	Puskesmas Polanharjo	391	325	83,1	413	363	87,9
26	Karanganom	Puskesmas Karanganom	502	399	79,5	108	98	90,7
27	Tulung	Puskesmas Majegan	317	297	93,7	162	133	82,1
28		0 Puskesmas Tulung	359	310	86,4	366	320	87,4
29	Jatinom	Puskesmas Jatinom	339	322	95,0	125	95	76,0
30		0 Puskesmas Kayumas	399	320	80,2	389	327	84,1
31	Kemalang	Puskesmas Kemalang	487	468	96,1	342	337	98,5
32	Klaten Selatan	Puskesmas Klaten Selatan	553	520	94,0	248	236	95,2
33	Klaten Tengah	Puskesmas Klaten Tengah	467	364	77,9	363	325	89,5
34	Klaten Utara	Puskesmas Klaten Utara	519	467	90,0	466	428	91,8
JUMLAH (KAB/KOTA)			14.707	12.907	87,8	10.381	8.963	86,3

Sumber: Seksi Kesga dan Gizi, 2021

Keterangan: IMD = Inisiasi Menyusui Dini

TABEL 36

CAKUPAN PELAYANAN KESEHATAN BAYI MENURUT JENIS KELAMIN, KECAMATAN, DAN PUSKESMAS
KABUPATEN/KOTA KLATEN
TAHUN 2021

NO	KECAMATAN	PUSKESMAS	JUMLAH BAYI			PELAYANAN KESEHATAN BAYI					
			L	P	L + P	L		P		L + P	
						JUMLAH	%	JUMLAH	%	JUMLAH	%
1	2	3	4	5	6	7	8	9	10	11	12
1	Prambanan	Puskesmas Prambanan	165	143	308	152	92,1	129	90,2	281	91,2
2	#REF!	Puskesmas Kebondalem Lor	174	175	349	174	100,0	175	100,0	349	100,0
3	Gantiwarno	Puskesmas Gantiwarno	228	234	462	227	99,6	235	100,4	462	100,0
4	Wedi	Puskesmas Wedi	294	246	540	294	100,0	246	100,0	540	100,0
5	Bayat	Puskesmas Bayat	387	346	733	300	77,5	283	81,8	583	79,5
6	Cawas	Puskesmas Cawas I	146	156	302	150	102,7	151	96,8	301	99,7
7	#REF!	Puskesmas Cawas II	126	142	268	124	98,4	142	100,0	266	99,3
8	Trucuk	Puskesmas Trucuk I	244	221	465	240	98,4	215	97,3	455	97,8
9	#REF!	Puskesmas Trucuk II	274	211	485	237	86,5	221	104,7	458	94,4
10	Kalikotes	Puskesmas Kalikotes	256	245	501	249	97,3	237	96,7	486	97,0
11	Kebonarum	Puskesmas Kebonarum	129	118	247	116	89,9	119	100,8	235	95,1
12	Jogonalan	Puskesmas Jogonalan I	161	153	314	172	106,8	142	92,8	314	100,0
13	#REF!	Puskesmas Jogonalan II	196	192	388	196	100,0	192	100,0	388	100,0
14	Manisrenggo	Puskesmas Manisrenggo	251	230	481	252	100,4	220	95,7	472	98,1
15	Karangnongko	Puskesmas Karangnongko	310	301	611	310	100,0	301	100,0	611	100,0
16	Ngawen	Puskesmas Ngawen	273	314	587	273	100,0	314	100,0	587	100,0
17	Ceper	Puskesmas Ceper	196	178	374	195	99,5	178	100,0	373	99,7
18	#REF!	Puskesmas Jambukulon	196	171	367	189	96,4	167	97,7	356	97,0
19	Pedan	Puskesmas Pedan	295	250	545	284	96,3	251	100,4	535	98,2
20	Karandowo	Puskesmas Karandowo	243	208	451	243	100,0	208	100,0	451	100,0
21	Juwiring	Puskesmas Juwiring	366	317	683	333	91,0	345	108,8	678	99,3
22	Wonosari	Puskesmas Wonosari I	180	163	343	166	92,2	174	106,7	340	99,1
23	#REF!	Puskesmas Wonosari II	259	200	459	229	88,4	227	113,5	456	99,3
24	Delanggu	Puskesmas Delanggu	228	193	421	211	92,5	179	92,7	390	92,6
25	Polanharjo	Puskesmas Polanharjo	202	192	394	207	102,5	182	94,8	389	98,7
26	Karanganom	Puskesmas Karanganom	257	240	497	262	101,9	235	97,9	497	100,0
27	Tulung	Puskesmas Majegan	175	161	336	176	100,6	153	95,0	329	97,9
28	#REF!	Puskesmas Tulung	242	230	472	242	100,0	230	100,0	472	100,0
29	Jatinom	Puskesmas Jatinom	181	154	335	165	91,2	151	98,1	316	94,3
30	#REF!	Puskesmas Kayumas	211	188	399	196	92,9	172	91,5	368	92,2
31	Kemalang	Puskesmas Kemalang	248	238	486	246	99,2	233	97,9	479	98,6
32	Klaten Selatan	Puskesmas Klaten Selatan	253	292	545	273	107,9	255	87,3	528	96,9
33	Klaten Tengah	Puskesmas Klaten Tengah	238	229	467	229	96,2	228	99,6	457	97,9
34	Klaten Utara	Puskesmas Klaten Utara	311	231	542	254	81,7	217	93,9	471	86,9
JUMLAH (KAB/KOTA)			7.895	7.262	15.157	7.566	95,8	7.107	98	14.673	96,81

Sumber: Seksi Kesga dan Gizi, 2021

TABEL 37

CAKUPAN DESA/KELURAHAN *UNIVERSAL CHILD IMMUNIZATION* (UCI) MENURUT KECAMATAN DAN PUSKESMAS
KABUPATEN/KOTA KLATEN
TAHUN 2021

NO	KECAMATAN	PUSKESMAS	JUMLAH DESA/KELURAHAN	DESA/KELURAHAN UCI	% DESA/KELURAHAN UCI
1	2	3	4	5	6
1	Prambanan	Puskesmas Prambanan	8	8	100,0
2		0 Puskesmas Kebondalem Lor	8	8	100,0
3	Gantiwarno	Puskesmas Gantiwarno	16	16	100,0
4	Wedi	Puskesmas Wedi	19	19	100,0
5	Bayat	Puskesmas Bayat	18	18	100,0
6	Cawas	Puskesmas Cawas I	10	10	100,0
7		0 Puskesmas Cawas II	10	10	100,0
8	Trucuk	Puskesmas Trucuk I	9	9	100,0
9		0 Puskesmas Trucuk II	9	9	100,0
10	Kalikotes	Puskesmas Kalikotes	7	7	100,0
11	Kebonarum	Puskesmas Kebonarum	7	7	100,0
12	Jogonalan	Puskesmas Jogonalan I	10	10	100,0
13		0 Puskesmas Jogonalan II	8	8	100,0
14	Manisrenggo	Puskesmas Manisrenggo	16	16	100,0
15	Karangnongko	Puskesmas Karangnongko	14	14	100,0
16	Ngawen	Puskesmas Ngawen	13	13	100,0
17	Ceper	Puskesmas Ceper	9	9	100,0
18		0 Puskesmas Jambukulon	9	9	100,0
19	Pedan	Puskesmas Pedan	14	14	100,0
20	Karangdowo	Puskesmas Karangdowo	19	19	100,0
21	Juwiring	Puskesmas Juwiring	19	19	100,0
22	Wonosari	Puskesmas Wonosari I	9	9	100,0
23		0 Puskesmas Wonosari II	9	9	100,0
24	Delanggu	Puskesmas Delanggu	16	16	100,0
25	Polanharjo	Puskesmas Polanharjo	18	18	100,0
26	Karanganom	Puskesmas Karanganom	19	19	100,0
27	Tulung	Puskesmas Majegan	9	9	100,0
28		0 Puskesmas Tulung	9	9	100,0
29	Jatinom	Puskesmas Jatinom	9	9	100,0
30		0 Puskesmas Kayumas	9	9	100,0
31	Kemalang	Puskesmas Kemalang	13	13	100,0
32	Klaten Selatan	Puskesmas Klaten Selatan	12	12	100,0
33	Klaten Tengah	Puskesmas Klaten Tengah	9	9	100,0
34	Klaten Utara	Puskesmas Klaten Utara	8	8	100,0
JUMLAH (KAB/KOTA)			401	401	100,0

Sumber: Survey/lans, Karantina Kesehatan Dan Imunisasi

TABEL 38

CAKUPAN IMUNISASI HEPATITIS B0 (0 -7 HARI) DAN BCG PADA BAYI MENURUT JENIS KELAMIN, KECAMATAN, DAN PUSKESMAS
KABUPATEN/KOTA KLATEN
TAHUN 2021

NO	KECAMATAN	PUSKESMAS	JUMLAH LAHIR HIDUP			BAYI DIIMUNISASI																				
						HBO									BCG											
						< 24 Jam						1 - 7 Hari						L			P			L + P		
						L	P	L+P	JUMLAH	%	JUMLAH	%	JUMLAH	%	JUMLAH	%	JUMLAH	%	JUMLAH	%	JUMLAH	%	JUMLAH	%	JUMLAH	%
4	5	6	7	8	9	10	11	12	13	14	15	16	17	18	19	20	21	22	23	24						
1	Prambanan	Puskesmas Prambanan	160	147	307	151	94,4	142	96,6	293	95,4	3	1,9	1	0,7	4	1,3	152	95,0	149	101,4	301	98,0			
2	0	Puskesmas Kebondalem Lor	175	175	350	174	99,4	170	97,1	344	98,3	0	0,0	0	0,0	0	0,0	181	103,4	163	93,1	344	98,3			
3	Gantiwarno	Puskesmas Gantiwarno	228	238	466	140	61,4	134	56,3	274	58,8	72	31,6	83	34,9	155	33,3	207	90,8	193	81,1	400	85,8			
4	Wedi	Puskesmas Wedi	292	248	540	231	79,1	209	84,3	440	81,5	14	4,8	20	8,1	34	6,3	260	89,0	218	87,9	478	88,5			
5	Bayat	Puskesmas Bayat	388	381	769	390	100,5	372	97,6	762	99,1	0	0,0	0	0,0	0	0,0	398	102,6	367	96,3	765	99,5			
6	Cawas	Puskesmas Cawas I	146	156	302	134	91,8	144	92,3	278	92,1	9	6,2	9	5,8	18	6,0	150	102,7	157	100,6	307	101,7			
7	0	Puskesmas Cawas II	127	141	268	126	99,2	138	97,9	264	98,5	0	0,0	3	2,1	3	1,1	126	99,2	143	101,4	269	100,4			
8	Trucuk	Puskesmas Trucuk I	230	221	451	225	97,8	203	91,9	428	94,9	1	0,4	6	2,7	7	1,6	225	97,8	200	90,5	425	94,2			
9	0	Puskesmas Trucuk II	236	219	455	227	96,2	216	98,6	443	97,4	1	0,4	0	0,0	1	0,2	230	97,5	207	94,5	437	96,0			
10	Kalikotes	Puskesmas Kalikotes	243	234	477	221	90,9	220	94,0	441	92,5	26	10,7	23	9,8	49	10,3	253	104,1	249	106,4	502	105,2			
11	Kebonarum	Puskesmas Kebonarum	115	103	218	111	96,5	104	101,0	215	98,6	3	2,6	1	1,0	4	1,8	119	103,5	105	101,9	224	102,8			
12	Jogonalan	Puskesmas Jogonalan I	158	150	308	155	98,1	146	97,3	301	97,7	0	0,0	2	1,3	2	0,6	162	102,5	154	102,7	316	102,6			
13	0	Puskesmas Jogonalan II	179	180	359	184	102,8	182	101,1	366	101,9	0	0,0	0	0,0	0	0,0	168	93,9	176	97,8	344	95,8			
14	Manisrenggo	Puskesmas Manisrenggo	248	229	477	222	89,5	196	85,6	418	87,6	18	7,3	13	5,7	31	6,5	245	98,8	217	94,8	462	96,9			
15	Karangnongko	Puskesmas Karangnongko	229	231	460	227	99,1	232	100,4	459	99,8	0	0,0	0	0,0	0	0,0	226	98,7	229	99,1	455	98,9			
16	Ngawen	Puskesmas Ngawen	285	299	584	285	100,0	283	94,6	568	97,3	5	1,8	7	2,3	12	2,1	287	100,7	292	97,7	579	99,1			
17	Ceper	Puskesmas Ceper	196	178	374	191	97,4	183	102,8	374	100,0	0	0,0	0	0,0	0	0,0	191	97,4	173	97,2	364	97,3			
18	0	Puskesmas Jambukulon	181	157	338	160	88,4	145	92,4	305	90,2	17	9,4	16	10,2	33	9,8	190	105,0	155	98,7	345	102,1			
19	Pedan	Puskesmas Pedan	291	234	525	164	56,4	133	56,8	297	56,6	99	34,0	103	44,0	202	38,5	282	96,9	229	97,9	511	97,3			
20	Karangdowo	Puskesmas Karangdowo	240	232	472	210	87,5	197	84,9	407	86,2	27	11,3	31	13,4	58	12,3	226	94,2	224	96,6	450	95,3			
21	Juwiring	Puskesmas Juwiring	369	308	677	259	70,2	221	71,8	480	70,9	107	29,0	86	27,9	193	28,5	388	105,1	310	100,6	698	103,1			
22	Wonosari	Puskesmas Wonosari I	166	157	323	139	83,7	131	83,4	270	83,6	23	13,9	16	10,2	39	12,1	150	90,4	154	98,1	304	94,1			
23	0	Puskesmas Wonosari II	259	200	459	255	98,5	199	99,5	454	98,9	0	0,0	0	0,0	0	0,0	256	98,8	199	99,5	455	99,1			
24	Delanggu	Puskesmas Delanggu	226	189	415	212	93,8	171	90,5	383	92,3	11	4,9	14	7,4	25	6,0	218	96,5	186	98,4	404	97,3			
25	Polanharjo	Puskesmas Polanharjo	204	187	391	198	97,1	186	99,5	384	98,2	2	1,0	3	1,6	5	1,3	202	99,0	179	95,7	381	97,4			
26	Karanganom	Puskesmas Karanganom	261	241	502	241	92,3	223	92,5	464	92,4	14	5,4	8	3,3	22	4,4	270	103,4	253	105,0	523	104,2			
27	Tulung	Puskesmas Majegan	159	158	317	155	97,5	152	96,2	307	96,8	0	0,0	1	0,6	1	0,3	161	101,3	151	95,6	312	98,4			
28	0	Puskesmas Tulung	184	175	359	179	97,3	178	101,7	357	99,4	0	0,0	0	0,0	0	0,0	181	98,4	176	100,6	357	99,4			
29	Jatinom	Puskesmas Jatinom	183	156	339	174	95,1	149	95,5	323	95,3	0	0,0	1	0,6	1	0,3	169	92,3	154	98,7	323	95,3			
30	0	Puskesmas Kayumas	211	188	399	187	88,6	169	89,9	356	89,2	3	1,4	1	0,5	4	1,0	181	85,8	163	86,7	344	86,2			
31	Kemalang	Puskesmas Kemalang	250	237	487	248	99,2	221	93,2	469	96,3	1	0,4	6	2,5	7	1,4	257	102,8	253	106,8	510	104,7			
32	Klaten Selatan	Puskesmas Klaten Selatan	272	281	553	274	100,7	272	96,8	546	98,7	1	0,4	2	0,7	3	0,5	273	100,4	271	96,4	544	98,4			
33	Klaten Tengah	Puskesmas Klaten Tengah	238	229	467	238	100,0	228	99,6	466	99,8	0	0,0	1	0,4	1	0,2	238	100,0	239	104,4	477	102,1			
34	Klaten Utara	Puskesmas Klaten Utara	290	229	519	286	98,6	226	98,7	512	98,7	0	0,0	0	0,0	0	0,0	273	94,1	213	93,0	486	93,6			
JUMLAH (KAB/KOTA)			7.619	7.088	14.707	6.973	91,5	6.475	91,4	13.448	91,4	457	6,0	457	6,4	914	6,2	7.495	98,4	6.901	97,4	14.396	97,9			

Sumber: Seksi Kesga dan Gizi, 2021

TABEL 39

CAKUPAN IMUNISASI DPT-HB-Hib 3, POLIO 4*, CAMPAK/MR, DAN IMUNISASI DASAR LENGKAP PADA BAYI MENURUT JENIS KELAMIN, KECAMATAN, DAN PUSKESMAS
KABUPATEN/KOTA KLATEN
TAHUN 2021

NO	KECAMATAN	PUSKESMAS	JUMLAH BAYI (SURVIVING INFANT)			BAYI DIIMUNISASI																							
						DPT-HB-Hib3						POLIO 4*						CAMPAN/MR						IMUNISASI DASAR LENGKAP					
			L		P		L + P		L		P		L + P		L		P		L + P		L		P		L + P				
			L	P	L+P	JUMLAH	%	JUMLAH	%	JUMLAH	%	JUMLAH	%	JUMLAH	%	JUMLAH	%	JUMLAH	%	JUMLAH	%	JUMLAH	%	JUMLAH	%	JUMLAH	%		
1	2	3	4	5	6	7	8	9	10	11	12	13	14	15	16	17	18	19	20	21	22	23	24	25	26	27	28	29	30
1	Prambanan	Puskesmas Prambanan	158	144	302	157	99,4	135	93,8	292	96,7	157	99,4	135	93,8	292	96,7	165	104,4	152	105,6	317	105,0	165	104,4	151	104,9	316	104,6
2	0	Puskesmas Kebondalem Lor	176	175	351	168	95,5	147	84,0	315	89,7	165	93,8	142	81,1	307	87,5	165	93,8	142	81,1	307	87,5	164	93,2	140	80,0	304	86,6
3	Gantiwarno	Puskesmas Gantiwarno	228	238	466	205	89,9	214	89,9	419	89,9	202	88,6	212	89,1	414	88,8	227	99,6	223	93,7	450	96,6	220	96,5	202	84,9	422	90,6
4	Wedi	Puskesmas Wedi	288	249	537	247	85,8	230	92,4	477	88,8	243	84,4	228	91,6	471	87,7	288	100,0	249	100,0	537	100,0	288	100,0	250	100,4	538	100,2
5	Bayat	Puskesmas Bayat	386	379	765	397	102,8	368	97,1	765	100,0	395	102,3	368	97,1	763	99,7	392	101,6	379	100,0	771	100,8	398	103,1	374	98,7	772	100,9
6	Cawas	Puskesmas Cawas I	144	155	299	152	105,6	158	101,9	310	103,7	152	105,6	158	101,9	310	103,7	163	113,2	157	101,3	320	107,0	163	113,2	157	101,3	320	107,0
7	0	Puskesmas Cawas II	126	142	268	126	100,0	134	94,4	260	97,0	122	96,8	139	97,9	261	97,4	126	100,0	144	101,4	270	100,7	125	99,2	141	99,3	266	99,3
8	Trucuk	Puskesmas Trucuk I	244	221	465	219	89,8	194	87,8	413	88,8	223	91,4	195	88,2	418	89,9	248	101,6	228	103,2	476	102,4	247	101,2	227	102,7	474	101,9
9	0	Puskesmas Trucuk II	244	219	463	241	98,8	212	96,8	453	97,8	240	98,4	217	99,1	457	98,7	242	99,2	221	100,9	463	100,0	242	99,2	221	100,9	463	100,0
10	Kalikotes	Puskesmas Kalikotes	253	243	496	257	101,6	237	97,5	494	99,6	261	103,2	238	97,9	499	100,6	251	99,2	246	101,2	497	100,2	250	98,8	247	101,6	497	100,2
11	Kebonarum	Puskesmas Kebonarum	119	103	222	123	103,4	104	101,0	227	102,3	123	103,4	104	101,0	227	102,3	133	111,8	110	106,8	243	109,5	133	111,8	110	106,8	243	109,5
12	Jogonalan	Puskesmas Jogonalan I	161	153	314	151	93,8	135	88,2	286	91,1	153	95,0	136	88,9	289	92,0	152	94,4	135	88,2	287	91,4	151	93,8	135	88,2	286	91,1
13	0	Puskesmas Jogonalan II	177	181	358	169	95,5	178	98,3	347	96,9	169	95,5	177	97,8	346	96,6	185	104,5	167	92,3	352	98,3	184	104,0	167	92,3	351	98,0
14	Manisrenggo	Puskesmas Manisrenggo	251	230	481	255	101,6	220	95,7	475	98,8	255	101,6	215	93,5	470	97,7	288	114,7	240	104,3	528	109,8	286	113,9	239	103,9	525	109,1
15	Karangnongko	Puskesmas Karangnongko	236	235	471	215	91,1	226	96,2	441	93,6	215	91,1	226	96,2	441	93,6	241	102,1	237	100,9	478	101,5	241	102,1	237	100,9	478	101,5
16	Ngawen	Puskesmas Ngawen	289	287	576	282	97,6	279	97,2	561	97,4	282	97,6	279	97,2	561	97,4	270	93,4	262	91,3	532	92,4	269	93,1	262	91,3	531	92,2
17	Ceper	Puskesmas Ceper	195	178	373	193	99,0	171	96,1	364	97,6	193	99,0	171	96,1	364	97,6	190	97,4	183	102,8	373	100,0	190	97,4	183	102,8	373	100,0
18	0	Puskesmas Jambukulon	196	171	367	173	88,3	185	108,2	358	97,5	177	90,3	191	111,7	368	100,3	169	86,2	179	104,7	348	94,8	163	83,2	171	100,0	334	91,0
19	Pedan	Puskesmas Pedan	288	228	516	247	85,8	219	96,1	466	90,3	246	85,4	221	96,9	467	90,5	277	96,2	247	108,3	524	101,6	278	96,5	250	109,6	528	102,3
20	Karangdowo	Puskesmas Karangdowo	238	231	469	216	90,8	217	93,9	433	92,3	217	91,2	216	93,5	433	92,3	241	101,3	235	101,7	476	101,5	240	100,8	232	100,4	472	100,6
21	Juwiring	Puskesmas Juwiring	354	315	669	329	92,9	273	86,7	602	90,0	329	92,9	273	86,7	602	90,0	323	91,2	323	102,5	646	96,6	309	87,3	313	99,4	622	93,0
22	Wonosari	Puskesmas Wonosari I	177	159	336	149	84,2	158	99,4	307	91,4	150	84,7	158	99,4	308	91,7	140	79,1	156	98,1	296	88,1	154	87,0	158	99,4	312	92,9
23	0	Puskesmas Wonosari II	259	200	459	249	96,1	176	88,0	425	92,6	249	96,1	180	90,0	429	93,5	248	95,8	215	107,5	463	100,9	248	95,8	215	107,5	463	100,9
24	Delanggu	Puskesmas Delanggu	228	193	421	215	94,3	186	96,4	401	95,2	212	93,0	189	97,9	401	95,2	184	80,7	227	117,6	411	97,6	184	80,7	227	117,6	411	97,6
25	Polanharjo	Puskesmas Polanharjo	202	189	391	209	103,5	194	102,6	403	103,1	209	103,5	194	102,6	403	103,1	236	116,8	207	109,5	443	113,3	236	116,8	207	109,5	443	113,3
26	Karanganom	Puskesmas Karangnom	257	240	497	239	93,0	216	90,0	455	91,5	239	93,0	215	89,6	454	91,3	290	112,8	255	106,3	545	109,7	288	112,1	256	106,7	544	109,5
27	Tulung	Puskesmas Majegan	175	161	336	147	84,0	164	101,9	311	92,6	149	85,1	155	96,3	304	90,5	167	95,4	144	89,4	311	92,6	167	95,4	144	89,4	311	92,6
28	0	Puskesmas Tulung	187	180	367	176	94,1	184	102,2	360	98,1	174	93,0	182	101,1	356	97,0	184	98,4	176	97,8	360	98,1	184	98,4	176	97,8	360	98,1
29	Jatinom	Puskesmas Jatinom	181	154	335	157	86,7	152	98,7	309	92,2	157	86,7	152	98,7	309	92,2	149	82,3	174	113,0	323	96,4	149	82,3	174	113,0	323	96,4
30	0	Puskesmas Kayumas	212	190	402	154	72,6	146	76,8	300	74,6	144	67,9	138	72,6	282	70,1	226	106,6	177	93,2	403	100,2	200	94,3	151	79,5	351	87,3
31	Kemalang	Puskesmas Kemalang	248	237	485	189	76,2	199	84,0	388	80,0	189	76,2	198	83,5	387	79,8	289	116,5	267	112,7	556	114,6	222	89,5	223	94,1	445	91,8
32	Klaten Selatan	Puskesmas Klaten Selatan	270	278	548	281	104,1	272	97,8	553	100,9	281	104,1	272	97,8	553	100,9	275	101,9	272	97,8	547	99,8	275	101,9	272	97,8	547	99,8
33	Klaten Tengah	Puskesmas Klaten Tengah	238	229	467	254	106,7	233	101,7	487	104,3	254	106,7	233	101,7	487	104,3	262	110,1	261	114,0	523	112,0	242	101,7	237	103,5	479	102,6
34	Klaten Utara	Puskesmas Klaten Utara	292	227	519	269	92,1	219	96,5	488	94,0	282	96,6	220	96,9	502	96,7	290	99,3	218	96,0	508	97,9	277	94,9	218	96,0	495	95,4
JUMLAH (KAB/KOTA)			7.677	7.114	14.791	7.210	93,9	6.735	94,7	13.945	94,3	7.208	93,9	6.727	94,6	13.935	94,2	7.676	100,0	7.208	101,3	14.884	100,6	7.532	98,1	7.067	99,3	14.599	98,7

Sumber: Surveilans, Karantina Kesehatan Dan Imunisasi

Keterangan:

*khusus untuk provinsi DIY, diisi dengan imunisasi IPV dosis ke 3
MR = measles rubella

TABEL 40

CAKUPAN IMUNISASI LANJUTAN DPT-HB-Hib 4 DAN CAMPAK/MR2 PADA ANAK USIA DIBAWAH DUA TAHUN (BADUTA)
MENURUT JENIS KELAMIN, KECAMATAN, DAN PUSKESMAS
KABUPATEN/KOTA KLATEN
TAHUN 2021

NO	KECAMATAN	PUSKESMAS	JUMLAH BADUTA			BADUTA DIIMUNISASI											
						DPT-HB-Hib4						CAMPAK/MR2					
			L	P	L+P	L		P		L + P		L		P		L + P	
4	5	6	JUMLAH	%	JUMLAH	%	JUMLAH	%	JUMLAH	%	JUMLAH	%	JUMLAH	%	JUMLAH	%	
1	Prambanan	Puskesmas Prambanan	314	316	630	138	43,9	162	51,3	300	47,6	147	46,8	154	48,7	301	47,8
2	0	Puskesmas Kebondalem Lor	372	323	695	198	53,2	164	50,8	362	52,1	194	52,2	147	45,5	341	49,1
3	Gantiwarno	Puskesmas Gantiwarno	445	424	869	145	32,6	128	30,2	273	31,4	112	25,2	103	24,3	215	24,7
4	Wedi	Puskesmas Wedi	632	608	1.240	139	22,0	142	23,4	281	22,7	121	19,1	114	18,8	235	19,0
5	Bayat	Puskesmas Bayat	807	795	1.602	427	52,9	374	47,0	801	50,0	380	47,1	349	43,9	729	45,5
6	Cawas	Puskesmas Cawas I	306	309	615	171	55,9	151	48,9	322	52,4	169	55,2	154	49,8	323	52,5
7	0	Puskesmas Cawas II	294	292	586	98	33,3	123	42,1	221	37,7	98	33,3	115	39,4	213	36,3
8	Trucuk	Puskesmas Trucuk I	555	522	1.077	210	37,8	207	39,7	417	38,7	210	37,8	222	42,5	432	40,1
9	0	Puskesmas Trucuk II	474	459	933	255	53,8	244	53,2	499	53,5	235	49,6	229	49,9	464	49,7
10	Kalikotes	Puskesmas Kalikotes	497	480	977	247	49,7	240	50,0	487	49,8	181	36,4	188	39,2	369	37,8
11	Kebonarum	Puskesmas Kebonarum	245	237	482	108	44,1	123	51,9	231	47,9	98	40,0	111	46,8	209	43,4
12	Jogonalan	Puskesmas Jogonalan I	359	314	673	138	38,4	125	39,8	263	39,1	147	40,9	117	37,3	264	39,2
13	0	Puskesmas Jogonalan II	397	365	762	92	23,2	99	27,1	191	25,1	98	24,7	94	25,8	192	25,2
14	Manisrenggo	Puskesmas Manisrenggo	538	485	1.023	243	45,2	219	45,2	462	45,2	214	39,8	208	42,9	422	41,3
15	Karangnongko	Puskesmas Karangnongko	484	480	964	178	36,8	177	36,9	355	36,8	211	43,6	220	45,8	431	44,7
16	Ngawen	Puskesmas Ngawen	561	557	1.118	267	47,6	271	48,7	538	48,1	269	48,0	275	49,4	544	48,7
17	Ceper	Puskesmas Ceper	373	358	731	199	53,4	216	60,3	415	56,8	189	50,7	228	63,7	417	57,0
18	0	Puskesmas Jambukulon	310	316	626	176	56,8	179	56,6	355	56,7	140	45,2	126	39,9	266	42,5
19	Pedan	Puskesmas Pedan	588	514	1.102	234	39,8	202	39,3	436	39,6	249	42,3	218	42,4	467	42,4
20	Karangdowo	Puskesmas Karangdowo	492	459	951	239	48,6	236	51,4	475	49,9	205	41,7	196	42,7	401	42,2
21	Juwiring	Puskesmas Juwiring	735	726	1.461	295	40,1	308	42,4	603	41,3	219	29,8	256	35,3	475	32,5
22	Wonosari	Puskesmas Wonosari I	394	399	793	128	32,5	137	34,3	265	33,4	112	28,4	134	33,6	246	31,0
23	0	Puskesmas Wonosari II	476	399	875	213	44,7	179	44,9	392	44,8	184	38,7	148	37,1	332	37,9
24	Delanggu	Puskesmas Delanggu	504	549	1.053	230	45,6	245	44,6	475	45,1	148	29,4	160	29,1	308	29,2
25	Polanharjo	Puskesmas Polanharjo	490	459	949	238	48,6	229	49,9	467	49,2	234	47,8	235	51,2	469	49,4
26	Karanganom	Puskesmas Karanganom	701	734	1.435	253	36,1	241	32,8	494	34,4	246	35,1	214	29,2	460	32,1
27	Tulung	Puskesmas Majegan	325	301	626	144	44,3	119	39,5	263	42,0	136	41,8	119	39,5	255	40,7
28	0	Puskesmas Tulung	399	379	778	88	22,1	100	26,4	188	24,2	70	17,5	75	19,8	145	18,6
29	Jatinom	Puskesmas Jatinom	326	316	642	171	52,5	149	47,2	320	49,8	165	50,6	150	47,5	315	49,1
30	0	Puskesmas Kayumas	411	413	824	163	39,7	159	38,5	322	39,1	176	42,8	160	38,7	336	40,8
31	Kemalang	Puskesmas Kemalang	582	535	1.117	96	16,5	104	19,4	200	17,9	165	28,4	160	29,9	325	29,1
32	Klaten Selatan	Puskesmas Klaten Selatan	506	495	1.001	294	58,1	289	58,4	583	58,2	291	57,5	287	58,0	578	57,7
33	Klaten Tengah	Puskesmas Klaten Tengah	452	440	892	262	58,0	257	58,4	519	58,2	209	46,2	210	47,7	419	47,0
34	Klaten Utara	Puskesmas Klaten Utara	602	525	1.127	244	40,5	223	42,5	467	41,4	211	35,0	190	36,2	401	35,6
JUMLAH (KAB/KOTA)			15.946	15.283	31.229	6.721	42,1	6.521	42,7	13.242	42,4	6.233	39,1	6.066	39,7	12.299	39,4

Sumber: Surveylans, Karantina Kesehatan Dan Imunisasi

TABEL 41

CAKUPAN PEMBERIAN VITAMIN A PADA BAYI DAN ANAK BALITA MENURUT KECAMATAN DAN PUSKESMAS
KABUPATEN/KOTA KLATEN
TAHUN 2021

NO	KECAMATAN	PUSKESMAS	BAYI 6-11 BULAN			ANAK BALITA (12-59 BULAN)			BALITA (6-59 BULAN)		
			JUMLAH BAYI	MENDAPAT VIT A		JUMLAH	MENDAPAT VIT A		JUMLAH	MENDAPAT VIT A	
				S	%		S	%		S	%
1	2	3	4	5	6	7	8	9	10	11	12
1	Prambanan	Puskesmas Prambanan	344	344	100,0	1.416	1.416	100,0	1.760	1.760	100,0
2		Puskesmas Kebondalem Lor	280	280	100,0	975	975	100,0	1.255	1.255	100,0
3	Gantiwarno	Puskesmas Gantiwarno	463	463	100,0	1.800	1.800	100,0	2.263	2.263	100,0
4	Wedi	Puskesmas Wedi	660	660	100,0	2.536	2.536	100,0	3.196	3.196	100,0
5	Bayat	Puskesmas Bayat	819	819	100,0	3.280	3.280	100,0	4.099	4.099	100,0
6	Cawas	Puskesmas Cawas I	340	340	100,0	1.193	1.193	100,0	1.533	1.533	100,0
7		Puskesmas Cawas II	309	309	100,0	1.215	1.215	100,0	1.524	1.524	100,0
8	Trucuk	Puskesmas Trucuk I	515	515	100,0	2.063	2.063	100,0	2.578	2.578	100,0
9		Puskesmas Trucuk II	496	496	100,0	2.007	2.007	100,0	2.503	2.503	100,0
10	Kalikotes	Puskesmas Kalikotes	555	555	100,0	1.974	1.974	100,0	2.529	2.529	100,0
11	Kebonarum	Puskesmas Kebonarum	263	263	100,0	828	828	100,0	1.091	1.091	100,0
12	Jogonalan	Puskesmas Jogonalan I	293	293	100,0	1.429	1.429	100,0	1.722	1.722	100,0
13		Puskesmas Jogonalan II	362	362	100,0	1.628	1.628	100,0	1.990	1.990	100,0
14	Manisrenggo	Puskesmas Manisrenggo	547	547	100,0	2.202	2.202	100,0	2.749	2.749	100,0
15	Karangnongko	Puskesmas Karangnongko	516	516	100,0	1.878	1.878	100,0	2.394	2.394	100,0
16	Ngawen	Puskesmas Ngawen	546	546	100,0	2.358	2.358	100,0	2.904	2.904	100,0
17	Ceper	Puskesmas Ceper	378	378	100,0	1.736	1.736	100,0	2.114	2.114	100,0
18		Puskesmas Jambukulon	350	350	100,0	1.485	1.485	100,0	1.835	1.835	100,0
19	Pedan	Puskesmas Pedan	560	560	100,0	2.284	2.284	100,0	2.844	2.844	100,0
20	Karangdowo	Puskesmas Karangdowo	489	489	100,0	1.820	1.820	100,0	2.309	2.309	100,0
21	Juwiring	Puskesmas Juwiring	712	712	100,0	2.892	2.892	100,0	3.604	3.604	100,0
22	Wonosari	Puskesmas Wonosari I	445	445	100,0	993	993	100,0	1.438	1.438	100,0
23		Puskesmas Wonosari II	458	458	100,0	1.906	1.906	100,0	2.364	2.364	100,0
24	Delanggu	Puskesmas Delanggu	611	611	100,0	2.241	2.241	100,0	2.852	2.852	100,0
25	Polanharjo	Puskesmas Polanharjo	500	500	100,0	1.951	1.951	100,0	2.451	2.451	100,0
26	Karanganom	Puskesmas Karanganom	926	926	100,0	2.337	2.337	100,0	3.263	3.263	100,0
27	Tulung	Puskesmas Majegan	360	360	100,0	1.353	1.353	100,0	1.713	1.713	100,0
28		Puskesmas Tulung	384	384	100,0	1.689	1.689	100,0	2.073	2.073	100,0
29	Jatinom	Puskesmas Jatinom	362	362	100,0	1.506	1.506	100,0	1.868	1.868	100,0
30		Puskesmas Kayumas	504	504	100,0	1.209	1.209	100,0	1.713	1.713	100,0
31	Kemalang	Puskesmas Kemalang	606	606	100,0	2.169	2.169	100,0	2.775	2.775	100,0
32	Klaten Selatan	Puskesmas Klaten Selatan	538	538	100,0	2.319	2.319	100,0	2.857	2.857	100,0
33	Klaten Tengah	Puskesmas Klaten Tengah	501	501	100,0	1.693	1.693	100,0	2.194	2.194	100,0
34	Klaten Utara	Puskesmas Klaten Utara	516	516	100,0	1.820	1.820	100,0	2.336	2.336	100,0
JUMLAH (KAB/KOTA)			16.508	16.508	100,0	62.185	62.185	100,0	78.693	78.693	100,0

Sumber: Seksi Kesga dan Gizi, 2021

Keterangan: Pelaporan pemberian vitamin A dilakukan pada Februari dan Agustus, maka perhitungan bayi 6-11 bulan yang mendapat vitamin A dalam setahun dihitung dengan mengakumulasi bayi 6-11 bulan yang mendapat vitamin A di bulan Februari dan yang mendapat vitamin A di bulan Agustus.

Untuk perhitungan anak balita 12-59 bulan yang mendapat vitamin A menggunakan data bulan Agustus.

TABEL 42

CAKUPAN PELAYANAN KESEHATAN BALITA MENURUT JENIS KELAMIN, KECAMATAN, DAN PUSKESMAS
KABUPATEN/KOTA KLATEN
TAHUN 2021

NO	KECAMATAN	PUSKESMAS	JUMLAH BALITA			PELAYANAN KESEHATAN BALITA					
			L	P	L + P	L		P		L + P	
						JUMLAH	%	JUMLAH	%	JUMLAH	%
1	2	3	4	5	6	7	8	9	10	11	12
1	Prambanan	Puskesmas Prambanan	730	670	1.400	684	93,7	603	90,0	1.287	91,9
2	#REF!	Puskesmas Kebondalem Lor	796	787	1.583	796	100,0	787	100,0	1.583	100,0
3	Gantiwarno	Puskesmas Gantiwarno	922	846	1.768	837	90,8	867	102,5	1.704	96,4
4	Wedi	Puskesmas Wedi	899	916	1.815	899	100,0	916	100,0	1.815	100,0
5	Bayat	Puskesmas Bayat	1.685	1.658	3.343	1.101	65,3	1.003	60,5	2.104	62,9
6	Cawas	Puskesmas Cawas I	644	670	1.314	554	86,0	521	77,8	1.075	81,8
7	#REF!	Puskesmas Cawas II	589	605	1.194	589	100,0	605	100,0	1.194	100,0
8	Trucuk	Puskesmas Trucuk I	969	938	1.907	920	94,9	911	97,1	1.831	96,0
9	#REF!	Puskesmas Trucuk II	1.090	1.018	2.108	984	90,3	929	91,3	1.913	90,7
10	Kalikotes	Puskesmas Kalikotes	1.052	983	2.035	932	88,6	893	90,8	1.825	89,7
11	Kebonarum	Puskesmas Kebonarum	461	458	919	444	96,3	458	100,0	902	98,2
12	Jogonalan	Puskesmas Jogonalan I	701	688	1.389	536	76,5	538	78,2	1.074	77,3
13	#REF!	Puskesmas Jogonalan II	841	786	1.627	841	100,0	786	100,0	1.627	100,0
14	Manisrenggo	Puskesmas Manisrenggo	1.102	1.046	2.148	1.000	90,7	983	94,0	1.983	92,3
15	Karangnongko	Puskesmas Karangnongko	1.072	1.013	2.085	1.072	100,0	1.013	100,0	2.085	100,0
16	Ngawen	Puskesmas Ngawen	1.110	924	2.034	1.110	100,0	924	100,0	2.034	100,0
17	Ceper	Puskesmas Ceper	821	825	1.646	814	99,1	795	96,4	1.609	97,8
18	#REF!	Puskesmas Jambukulon	782	782	1.564	780	99,7	756	96,7	1.536	98,2
19	Pedan	Puskesmas Pedan	1.203	1.089	2.292	1.065	88,5	1.002	92,0	2.067	90,2
20	Karangdowo	Puskesmas Karangdowo	792	745	1.537	792	100,0	745	100,0	1.537	100,0
21	Juwiring	Puskesmas Juwiring	1.443	1.442	2.885	1.288	89,3	1.318	91,4	2.606	90,3
22	Wonosari	Puskesmas Wonosari I	768	792	1.560	761	99,1	792	100,0	1.553	99,6
23	#REF!	Puskesmas Wonosari II	1.230	1.109	2.339	997	81,1	882	79,5	1.879	80,3
24	Delanggu	Puskesmas Delanggu	1.075	1.108	2.183	884	82,2	898	81,0	1.782	81,6
25	Polanharjo	Puskesmas Polanharjo	1.019	942	1.961	932	91,5	980	104,0	1.912	97,5
26	Karanganom	Puskesmas Karanganom	1.277	1.265	2.542	1.069	83,7	1.018	80,5	2.087	82,1
27	Tulung	Puskesmas Majegan	773	627	1.400	736	95,2	614	97,9	1.350	96,4
28	#REF!	Puskesmas Tulung	934	939	1.873	934	100,0	939	100,0	1.873	100,0
29	Jatinom	Puskesmas Jatinom	829	773	1.602	756	91,2	765	99,0	1.521	94,9
30	#REF!	Puskesmas Kayumas	1.031	992	2.023	1.024	99,3	999	100,7	2.023	100,0
31	Kemalang	Puskesmas Kemalang	1.144	1.142	2.286	1.068	93,4	1.107	96,9	2.175	95,1
32	Klaten Selatan	Puskesmas Klaten Selatan	1.078	1.061	2.139	1.023	94,9	1.047	98,7	2.070	96,8
33	Klaten Tengah	Puskesmas Klaten Tengah	849	805	1.654	710	83,6	659	81,9	1.369	82,8
34	Klaten Utara	Puskesmas Klaten Utara	1.086	992	2.078	649	59,8	602	60,7	1.251	60,2
JUMLAH (KAB/KOTA)			32.797	31.436	64.233	29.581	90,2	28.655	91	58.236	90,66

Sumber: Seksi Kesga dan Gizi, 2021

TABEL 43

JUMLAH BALITA DITIMBANG MENURUT JENIS KELAMIN, KECAMATAN, DAN PUSKESMAS
KABUPATEN/KOTA KLATEN
TAHUN 2021

NO	KECAMATAN	PUSKESMAS	BALITA								
			JUMLAH SASARAN BALITA (S)			DITIMBANG					
						JUMLAH (D)			% (D/S)		
			L	P	L+P	L	P	L+P	L	P	L+P
1	2	3	4	5	6	7	8	9	10	11	12
1	Prambanan	Puskesmas Prambanan	882	808	1.690	637	604	1.241	72,2	74,8	73,4
2		0 Puskesmas Kebondalem Lor	947	885	1.832	681	633	1.314	71,9	71,5	71,7
3	Gantiwarno	Puskesmas Gantiwarno	1.128	1.049	2.177	907	913	1.820	80,4	87,0	83,6
4	Wedi	Puskesmas Wedi	1.601	1.540	3.141	1.369	1.317	2.686	85,5	85,5	85,5
5	Bayat	Puskesmas Bayat	2.077	1.986	4.063	1.659	1.583	3.242	79,9	79,7	79,8
6	Cawas	Puskesmas Cawas I	750	738	1.488	601	618	1.219	80,1	83,7	81,9
7		0 Puskesmas Cawas II	757	677	1.434	600	563	1.163	79,3	83,2	81,1
8	Trucuk	Puskesmas Trucuk I	1.280	1.217	2.497	909	892	1.801	71,0	73,3	72,1
9		0 Puskesmas Trucuk II	1.238	1.259	2.497	944	916	1.860	76,3	72,8	74,5
10	Kalikotes	Puskesmas Kalikotes	1.310	1.205	2.515	1.040	960	2.000	79,4	79,7	79,5
11	Kebonarum	Puskesmas Kebonarum	540	540	1.080	475	508	983	88,0	94,1	91,0
12	Jogonalan	Puskesmas Jogonalan I	909	818	1.727	639	571	1.210	70,3	69,8	70,1
13		0 Puskesmas Jogonalan II	984	987	1.971	804	800	1.604	81,7	81,1	81,4
14	Manisrenggo	Puskesmas Manisrenggo	1.352	1.286	2.638	1.249	1.207	2.456	92,4	93,9	93,1
15	Karangnongko	Puskesmas Karangnongko	1.209	1.126	2.335	852	781	1.633	70,5	69,4	69,9
16	Ngawen	Puskesmas Ngawen	1.546	1.418	2.964	1.203	1.103	2.306	77,8	77,8	77,8
17	Ceper	Puskesmas Ceper	1.047	1.003	2.050	635	616	1.251	60,6	61,4	61,0
18		0 Puskesmas Jambukulon	954	890	1.844	697	697	1.394	73,1	78,3	75,6
19	Pedan	Puskesmas Pedan	1.470	1.308	2.778	1.204	1.109	2.313	81,9	84,8	83,3
20	Karangdowo	Puskesmas Karangdowo	1.160	1.106	2.266	1.007	937	1.944	86,8	84,7	85,8
21	Juwiring	Puskesmas Juwiring	1.815	1.745	3.560	1.496	1.474	2.970	82,4	84,5	83,4
22	Wonosari	Puskesmas Wonosari I	977	973	1.950	729	741	1.470	74,6	76,2	75,4
23		0 Puskesmas Wonosari II	1.248	1.053	2.301	1.014	832	1.846	81,3	79,0	80,2
24	Delanggu	Puskesmas Delanggu	1.217	1.218	2.435	1.056	1.080	2.136	86,8	88,7	87,7
25	Polanharjo	Puskesmas Polanharjo	1.241	1.121	2.362	973	902	1.875	78,4	80,5	79,4
26	Karanganom	Puskesmas Karangnom	1.518	1.558	3.076	1.163	1.141	2.304	76,6	73,2	74,9
27	Tulung	Puskesmas Majegan	959	836	1.795	769	682	1.451	80,2	81,6	80,8
28		0 Puskesmas Tulung	1.061	1.051	2.112	772	813	1.585	72,8	77,4	75,0
29	Jatinom	Puskesmas Jatinom	951	867	1.818	604	565	1.169	63,5	65,2	64,3
30		0 Puskesmas Kayumas	1.071	1.059	2.130	877	843	1.720	81,9	79,6	80,8
31	Kemalang	Puskesmas Kemalang	1.403	1.350	2.753	1.129	1.101	2.230	80,5	81,6	81,0
32	Klaten Selatan	Puskesmas Klaten Selatan	1.282	1.261	2.543	898	889	1.787	70,0	70,5	70,3
33	Klaten Tengah	Puskesmas Klaten Tengah	1.063	1.060	2.123	924	900	1.824	86,9	84,9	85,9
34	Klaten Utara	Puskesmas Klaten Utara	1.337	1.150	2.487	890	741	1.631	66,6	64,4	65,6
JUMLAH (KAB/KOTA)			40.284	38.148	78.432	31.406	30.032	61.438	78,0	78,7	78,3

Sumber: Seksi Kesga dan Gizi, 2021

TABEL 44

STATUS GIZI BALITA BERDASARKAN INDEKS BB/U, TB/U, DAN BB/TB MENURUT KECAMATAN DAN PUSKESMAS
KABUPATEN/KOTA KLATEN
TAHUN 2021

NO	KECAMATAN	PUSKESMAS	JUMLAH BALITA 0-59 BULAN YANG DITIMBANG	BALITA GIZI KURANG (BB/U)		JUMLAH BALITA 0-59 BULAN YANG DIUKUR TINGGI BADAN	BALITA PENDEK (TB/U)		JUMLAH BALITA 0-59 BULAN YANG DIUKUR	BALITA KURUS (BB/TB)	
				JUMLAH	%		JUMLAH	%		JUMLAH	%
1	2	3	4	5	6	7	8	9	10	11	12
1	Prambanan	Puskesmas Prambanan	1.241	124	10,0	1.206	145	12,0	1.206	95	7,9
2	0	Puskesmas Kebondalem Lor	1.314	100	7,6	1.314	139	10,6	1.314	69	5,3
3	Gantiwarno	Puskesmas Gantiwarno	1.820	157	8,6	1.820	141	7,7	1.820	83	4,6
4	Wedi	Puskesmas Wedi	2.686	200	7,4	2.661	334	12,6	2.661	117	4,4
5	Bayat	Puskesmas Bayat	3.242	373	11,5	3.242	488	15,1	3.242	149	4,6
6	Cawas	Puskesmas Cawas I	1.219	137	11,2	1.219	141	11,6	1.219	58	4,8
7	0	Puskesmas Cawas II	1.163	136	11,7	1.163	141	12,1	1.163	85	7,3
8	Trucuk	Puskesmas Trucuk I	1.801	251	13,9	1.801	178	9,9	1.801	203	11,3
9	0	Puskesmas Trucuk II	1.860	207	11,1	1.860	288	15,5	1.860	126	6,8
10	Kalikotes	Puskesmas Kalikotes	2.000	207	10,4	2.000	167	8,4	2.000	75	3,8
11	Kebonarum	Puskesmas Kebonarum	983	45	4,6	983	121	12,3	983	42	4,3
12	Jogonalan	Puskesmas Jogonalan I	1.210	140	11,6	1.210	78	6,4	1.210	101	8,3
13	0	Puskesmas Jogonalan II	1.604	134	8,4	1.604	138	8,6	1.604	109	6,8
14	Manisrenggo	Puskesmas Manisrenggo	2.456	261	10,6	2.432	337	13,9	2.432	144	5,9
15	Karangnongko	Puskesmas Karangnongko	1.633	147	9,0	1.633	167	10,2	1.633	141	8,6
16	Ngawen	Puskesmas Ngawen	2.306	246	10,7	2.306	310	13,4	2.306	72	3,1
17	Ceper	Puskesmas Ceper	1.251	133	10,6	1.104	208	18,8	1.104	28	2,5
18	0	Puskesmas Jambukulon	1.394	126	9,0	1.349	119	8,8	1.349	78	5,8
19	Pedan	Puskesmas Pedan	2.313	270	11,7	2.313	295	12,8	2.313	158	6,8
20	Karangdowo	Puskesmas Karangdowo	1.944	224	11,5	1.944	271	13,9	1.944	86	4,4
21	Juwiring	Puskesmas Juwiring	2.970	233	7,8	2.970	190	6,4	2.970	144	4,8
22	Wonosari	Puskesmas Wonosari I	1.470	139	9,5	1.273	134	10,5	1.273	71	5,6
23	0	Puskesmas Wonosari II	1.846	171	9,3	1.846	143	7,7	1.846	102	5,5
24	Delanggu	Puskesmas Delanggu	2.136	229	10,7	2.136	259	12,1	2.136	141	6,6
25	Polanharjo	Puskesmas Polanharjo	1.875	170	9,1	1.820	228	12,5	1.820	82	4,5
26	Karanganom	Puskesmas Karanganom	2.304	224	9,7	2.304	290	12,6	2.304	103	4,5
27	Tulung	Puskesmas Majegan	1.451	116	8,0	1.451	227	15,6	1.451	55	3,8
28	0	Puskesmas Tulung	1.585	113	7,1	1.585	129	8,1	1.585	66	4,2
29	Jatinom	Puskesmas Jatinom	1.169	135	11,5	1.045	174	16,7	1.045	71	6,8
30	0	Puskesmas Kayumas	1.720	254	14,8	1.720	259	15,1	1.720	107	6,2
31	Kemalang	Puskesmas Kemalang	2.230	187	8,4	2.230	280	12,6	2.230	144	6,5
32	Klaten Selatan	Puskesmas Klaten Selatan	1.787	89	5,0	1.787	89	5,0	1.787	105	5,9
33	Klaten Tengah	Puskesmas Klaten Tengah	1.824	116	6,4	1.824	134	7,3	1.824	106	5,8
34	Klaten Utara	Puskesmas Klaten Utara	1.631	183	11,2	1.631	207	12,7	1.631	111	6,8
JUMLAH (KAB/KOTA)			61.438	5.977	9,7	60.786	6.949	11,3	60.786	3.427	5,6

Sumber: Seksi Kesga dan Gizi, 2021

TABEL 45

CAKUPAN PELAYANAN KESEHATAN PESERTA DIDIK SD/MI, SMP/MTS, SMA/MA SERTA USIA PENDIDIKAN DASAR MENURUT KECAMATAN DAN PUSKESMAS
KABUPATEN/KOTA KLATEN
TAHUN 2021

NO	KECAMATAN	PUSKESMAS	PESERTA DIDIK SEKOLAH									USIA PENDIDIKAN DASAR*									SEKOLAH								
			KELAS 1 SD/MI			KELAS 7 SMP/MTS			KELAS 10 SMA/MA						SD/MI			SMP/MTS			SMA/MA								
			JUMLAH PESERTA DIDIK	MENDAPAT PELAYANAN KESEHATAN	%	JUMLAH PESERTA DIDIK	MENDAPAT PELAYANAN KESEHATAN	%	JUMLAH PESERTA DIDIK	MENDAPAT PELAYANAN KESEHATAN	%	JUMLAH	MENDAPAT PELAYANAN KESEHATAN	%	JUMLAH	MENDAPAT PELAYANAN KESEHATAN	%	JUMLAH	MENDAPAT PELAYANAN KESEHATAN	%	JUMLAH	MENDAPAT PELAYANAN KESEHATAN	%	JUMLAH	MENDAPAT PELAYANAN KESEHATAN	%			
1	2	3	4	5	6	7	8	9	10	11	12	13	14	15	16	17	18	19	20	21	22	23	24						
1	Prambanan	Puskesmas Prambanan	253	253	100,0	529	457	86,4	0	#DIV/0!	2.673,0	1.371,0	51,3	15	15	100,0	2	2	100,0	0	0	#DIV/0!	0	0	#DIV/0!				
2	0	Puskesmas Kebondalem Lor	402	402	100,0	801	801	100,0	606	590	97,4	3.803,0	3.803,0	100,0	18	18	100,0	2	1	50,0	4	3	75,0						
3	Gantiwarno	Puskesmas Gantiwarno	435	435	100,0	721	399	55,3	488	488	100,0	5.577,0	5.577,0	100,0	28	28	100,0	6	6	100,0	3	3	100,0						
4	Wedi	Puskesmas Wedi	742	742	100,0	663	519	78,3	252	252	100,0	1.715,0	1.393,0	81,2	34	34	100,0	7	7	100,0	1	1	100,0						
5	Bayat	Puskesmas Bayat	790	765	96,8	556	556	100,0	571	163	28,5	6.493,0	6.493,0	100,0	42	40	95,2	7	7	100,0	2	1	50,0						
6	Cawas	Puskesmas Cawas I	386	386	100,0	311	0	0,0	496	0	0,0	942,0	942,0	100,0	21	21	100,0	5	5	100,0	2	0	0,0						
7	0	Puskesmas Cawas II	277	277	100,0	509	0	0,0	0	0	#DIV/0!	277,0	277,0	100,0	19	19	100,0	3	0	0,0	0	0	#DIV/0!						
8	Trucuk	Puskesmas Trucuk I	500	500	100,0	286	0	0,0	0	0	#DIV/0!	500,0	500,0	100,0	21	21	100,0	5	0	0,0	0	0	#DIV/0!						
9	0	Puskesmas Trucuk II	486	486	100,0	303	303	100,0	531	0	0,0	2.593,0	441,0	17,0	26	26	100,0	3	3	100,0	1	1	100,0						
10	Kalikotes	Puskesmas Kalikotes	459	459	100,0	224	224	100,0	0	0	#DIV/0!	3.961,0	762,0	19,2	25	25	100,0	2	2	100,0	0	0	#DIV/0!						
11	Kebonaranum	Puskesmas Kebonaranum	263	263	100,0	307	307	100,0	0	0	#DIV/0!	2.446,0	963,0	39,4	14	14	100,0	1	1	100,0	0	0	#DIV/0!						
12	Jogonalan	Puskesmas Jogonalan I	266	266	100,0	274	0	0,0	97	97	100,0	1.664,0	1.664,0	100,0	14	14	100,0	2	2	100,0	2	2	100,0						
13	0	Puskesmas Jogonalan II	388	388	100,0	648	0	0,0	791	0	0,0	3.480,0	662,0	19,0	18	18	100,0	4	0	0,0	5	0	0,0						
14	Manisrenggo	Puskesmas Manisrenggo	612	217	35,5	457	457	100,0	222	0	0,0	3.988,0	217,0	5,4	35	10	28,6	3	0	0,0	1	0	0,0						
15	Karangnongko	Puskesmas Karangnongko	398	398	100,0	473	473	100,0	396	396	100,0	3.926,0	3.926,0	100,0	24	24	100,0	3	3	100,0	1	1	100,0						
16	Ngawen	Puskesmas Ngawen	628	628	100,0	447	447	100,0	605	605	100,0	6.971,0	6.971,0	100,0	30	30	100,0	4	4	100,0	2	2	100,0						
17	Ceper	Puskesmas Ceper	554	554	100,0	260	260	100,0	252	252	100,0	1.253,0	1.253,0	100,0	24	24	100,0	2	2	100,0	1	1	100,0						
18	0	Puskesmas Jambukulon	362	362	100,0	702	0	0,0	625	625	100,0	3.012,0	1.652,0	54,8	20	20	100,0	3	3	100,0	4	4	100,0						
19	Pedan	Puskesmas Pedan	626	626	100,0	694	694	100,0	692	0	0,0	4.900,0	626,0	12,8	29	29	100,0	5	0	0,0	5	0	0,0						
20	Karangdowo	Puskesmas Karangdowo	433	433	100,0	634	634	100,0	360	360	100,0	4.948,0	4.948,0	100,0	32	32	100,0	4	4	100,0	1	1	100,0						
21	Juwiring	Puskesmas Juwiring	740	740	100,0	522	0	0,0	365	365	100,0	6.556,0	6.556,0	100,0	42	42	100,0	6	6	100,0	2	2	100,0						
22	Wonosari	Puskesmas Wonosari I	310	310	100,0	224	0	0,0	573	0	0,0	3.689,0	1.564,0	42,4	18	18	100,0	4	0	0,0	4	0	0,0						
23	0	Puskesmas Wonosari II	370	370	100,0	906	854	94,3	128	0	0,0	3.099,0	594,0	19,2	22	22	100,0	2	2	100,0	1	1	100,0						
24	Delanggu	Puskesmas Delanggu	622	622	100,0	420	298	71,0	318	304	95,6	7.130,0	7.078,0	99,3	31	31	100,0	9	9	100,0	3	3	100,0						
25	Polanharjo	Puskesmas Polanharjo	420	412	98,1	1.044	582	55,7	420	298	71,0	753,0	710,0	94,3	34	34	100,0	3	3	100,0	1	1	100,0						
26	Karanganom	Puskesmas Karangnomanom	671	671	100,0	616	0	0,0	657	498	75,8	7.409,0	5.012,0	67,6	34	34	100,0	11	5	45,5	5	3	60,0						
27	Tulung	Puskesmas Majegan	306	306	100,0	163	72	44,2	280	0	0,0	2.016,0	306,0	15,2	20	20	100,0	0	0	#DIV/0!	0	0	#DIV/0!						
28	0	Puskesmas Tulung	265	265	100,0	657	638	97,1	0	0	#DIV/0!	746,0	483,0	64,7	17	17	100,0	1	1	100,0	0	0	#DIV/0!						
29	Jatinom	Puskesmas Jatinom	511	462	90,4	429	429	100,0	945	918	97,1	5.242,0	1.100,0	21,0	19	19	100,0	4	4	100,0	3	3	100,0						
30	0	Puskesmas Kayumas	303	303	100,0	461	434	94,1	0	0	#DIV/0!	3.213,0	732,0	22,8	18	18	100,0	2	2	100,0	0	0	#DIV/0!						
31	Kemalang	Puskesmas Kemalang	416	416	100,0	664	0	0,0	0	0	#DIV/0!	2.774,0	1.331,0	48,0	24	24	100,0	4	4	100,0	0	0	#DIV/0!						
32	Klaten Selatan	Puskesmas Klaten Selatan	406	406	100,0	950	950	100,0	1.555	0	0,0	4.549,0	1.239,0	27,2	24	24	100,0	5	0	0,0	7	0	0,0						
33	Klaten Tengah	Puskesmas Klaten Tengah	893	893	100,0	1.565	0	0,0	286	286	100,0	9.018,0	3.100,0	34,4	29	29	100,0	5	5	100,0	5	5	100,0						
34	Klaten Utara	Puskesmas Klaten Utara	875	875	100,0	1.565	0	0,0	1.748	0	0,0	15.282,0	5.360,0	35,1	23	0	0,0	9	0	0,0	13	0	0,0						
JUMLAH (KAB/KOTA)			16.368	15.891	97,1	19.985	10.788	54,0	14.259	6.497	45,6	136.598	79.606	58,3	844	794	94,1	138	93	67,4	79	38	48,1						

Sumber: Seksi Kesga dan Gizi, 2021

TABEL 46

PELAYANAN KESEHATAN GIGI DAN MULUT MENURUT KECAMATAN DAN PUSKESMAS
KABUPATEN/KOTA KLATEN
TAHUN 2021

NO	KECAMATAN	PUSKESMAS	PELAYANAN KESEHATAN GIGI DAN MULUT					
			TUMPATAN GIGI TETAP	PENCABUTAN GIGI TETAP	RASIO TUMPATAN/ PENCABUTAN	JUMLAH KASUS GIGI	JUMLAH KASUS DIRUJUK	% KASUS DIRUJUK
1	2	3	4	5	6	7	8	9
1	Prambanan	Puskesmas Prambanan	119	67	1,8	724	24	0,03
2	0	Puskesmas Kebondalem Lor	13	15	0,9	547	0	0,00
3	Gantiwarno	Puskesmas Gantiwarno	23	24	1,0	935	0	0,00
4	Wedi	Puskesmas Wedi	63	44	1,4	1.921	0	0,00
5	Bayat	Puskesmas Bayat	4	2	2,0	22	16	0,73
6	Cawas	Puskesmas Cawas I	145	54	2,7	1.048	0	0,00
7	0	Puskesmas Cawas II	25	6	4,2	632	4	0,01
8	Trucuk	Puskesmas Trucuk I	122	25	4,9	1.195	0	0,00
9	0	Puskesmas Trucuk II	25	44	0,6	883	0	0,00
10	Kalikotes	Puskesmas Kalikotes	23	22	1,0	1.268	0	0,00
11	Kebonarum	Puskesmas Kebonarum	25	20	1,3	261	13	0,05
12	Jogonalan	Puskesmas Jogonalan I	126	77	1,6	837	77	0,09
13	0	Puskesmas Jogonalan II	43	23	1,9	474	0	0,00
14	Manisrenggo	Puskesmas Manisrenggo	81	17	4,8	1.546	0	0,00
15	Karangnongko	Puskesmas Karangnongko	36	6	6,0	336	3	0,01
16	Ngawen	Puskesmas Ngawen	18	33	0,5	695	51	0,07
17	Ceper	Puskesmas Ceper	119	31	3,8	677	44	0,06
18	0	Puskesmas Jambukulon	76	15	5,1	1.193	0	0,00
19	Pedan	Puskesmas Pedan	284	79	3,6	1.033	13	0,01
20	Karangdowo	Puskesmas Karangdowo	7	153	0,0	49	62	1,27
21	Juwiring	Puskesmas Juwiring	15	13	1,2	877	0	0,00
22	Wonosari	Puskesmas Wonosari I	3	5	0,6	271	0	0,00
23	0	Puskesmas Wonosari II	6	7	0,9	440	0	0,00
24	Delanggu	Puskesmas Delanggu	12	23	0,5	993	0	0,00
25	Polanharjo	Puskesmas Polanharjo	22	11	2,0	485	0	0,00
26	Karanganom	Puskesmas Karangnom	186	242	0,8	354	78	0,22
27	Tulung	Puskesmas Majegan	8	32	0,3	224	37	0,17
28	0	Puskesmas Tulung	222	347	0,6	229	0	0,00
29	Jatinom	Puskesmas Jatinom	13	45	0,3	1.858	23	0,01
30	0	Puskesmas Kayumas	13	23	0,6	698	12	0,02
31	Kemalang	Puskesmas Kemalang	67	21	3,2	813	0	0,00
32	Klaten Selatan	Puskesmas Klaten Selatan	24	102	0,2	1.264	55	0,04
33	Klaten Tengah	Puskesmas Klaten Tengah	19	18	1,1	1.335	12	0,01
34	Klaten Utara	Puskesmas Klaten Utara	154	103	1,5	632	4	0,01
JUMLAH (KAB/ KOTA)			2.141	1.749	1,2	26.749	528	1,97

Sumber: Pelayanan Kesehatan Primer, Tradisional, Dan Komplementer

Keterangan: pelayanan kesehatan gigi meliputi seluruh fasilitas pelayanan kesehatan di wilayah kerja puskesmas

TABEL 47

PELAYANAN KESEHATAN GIGI DAN MULUT PADA ANAK SD DAN SETINGKAT MENURUT JENIS KELAMIN, KECAMATAN, DAN PUSKESMAS
KABUPATEN/KOTA KLATEN
TAHUN 2021

NO	KECAMATAN	PUSKESMAS	UPAYA KESEHATAN GIGI SEKOLAH (UKGS)																								
			JUMLAH SD/MI	JUMLAH SD/MI DGN SIKAT GIGI MASSAL	%	JUMLAH SD/MI MENDAPAT YAN. GIGI	%	JUMLAH MURID SD/MI			MURID SD/MI DIPERIKSA						PERLU PERAWATAN			MENDAPAT PERAWATAN							
								L	P	L + P	L	%	P	%	L + P	%	L	P	L + P	L	%	P	%	L + P	%		
1	2	3	4	5	6	7	8	9	10	11	12	13	14	15	16	17	18	19	20	21	22	23	24	25	26		
1	Prambanan	Puskesmas Prambanan	15		0,0		0,0			0		#DIV/0!		#DIV/0!	11	#DIV/0!			36		#DIV/0!		#DIV/0!	24	66,7		
2	0	Puskesmas Kebondalem Lor	18		0,0		0,0			0		#DIV/0!		#DIV/0!	0	#DIV/0!			0		#DIV/0!		#DIV/0!	0	#DIV/0!		
3	Gantiwarno	Puskesmas Gantiwarno	28		0,0		0,0			0		#DIV/0!		#DIV/0!	0	#DIV/0!			0		#DIV/0!		#DIV/0!	0	#DIV/0!		
4	Wedi	Puskesmas Wedi	34		0,0		0,0			0		#DIV/0!		#DIV/0!	0	#DIV/0!			0		#DIV/0!		#DIV/0!	0	#DIV/0!		
5	Bayat	Puskesmas Bayat	42		0,0		0,0			0		#DIV/0!		#DIV/0!	0	#DIV/0!			0		#DIV/0!		#DIV/0!	0	#DIV/0!		
6	Cawas	Puskesmas Cawas I	21		0,0		0,0			0		#DIV/0!		#DIV/0!	0	#DIV/0!			0		#DIV/0!		#DIV/0!	0	#DIV/0!		
7	0	Puskesmas Cawas II	19		0,0		0,0			0		#DIV/0!		#DIV/0!	0	#DIV/0!		14	32	46	14	100,0	32	100,0	46	100,0	
8	Trucuk	Puskesmas Trucuk I	21		0,0		0,0			0		#DIV/0!		#DIV/0!	0	#DIV/0!			0		#DIV/0!		#DIV/0!	0	#DIV/0!		
9	0	Puskesmas Trucuk II	26		0,0		0,0			0		#DIV/0!		#DIV/0!	0	#DIV/0!			0		#DIV/0!		#DIV/0!	0	#DIV/0!		
10	Kalikotes	Puskesmas Kalikotes	25		0,0		0,0			0		#DIV/0!		#DIV/0!	0	#DIV/0!			0		#DIV/0!		#DIV/0!	0	#DIV/0!		
11	Kebonarum	Puskesmas Kebonarum	14		0,0		0,0			0		#DIV/0!		#DIV/0!	0	#DIV/0!		29	26	55		0,0		0,0	355	645,5	
12	Jogonalan	Puskesmas Jogonalan I	14		0,0		0,0		8		6	#DIV/0!		#DIV/0!	14	#DIV/0!		119	178	297	0	0,0	0	0,0	0	0,0	
13	0	Puskesmas Jogonalan II	18		0,0		0,0			0		#DIV/0!		#DIV/0!	0	#DIV/0!			0		#DIV/0!		#DIV/0!	0	#DIV/0!		
14	Manisrenggo	Puskesmas Manisrenggo	35		0,0		0,0			0		#DIV/0!		#DIV/0!	0	#DIV/0!			0		#DIV/0!		#DIV/0!	0	#DIV/0!		
15	Karangnongko	Puskesmas Karangnongko	24		0,0		0,0		0		0	#DIV/0!		#DIV/0!	0	#DIV/0!			0		#DIV/0!		#DIV/0!	0	#DIV/0!		
16	Ngawen	Puskesmas Ngawen	30		0,0		0,0			0		#DIV/0!		#DIV/0!	0	#DIV/0!		123	174	297		0,0		0,0	0	0,0	
17	Ceper	Puskesmas Ceper	24		0,0		0,0			0		#DIV/0!		#DIV/0!	0	#DIV/0!		0	0	0	0	#DIV/0!		#DIV/0!	0	#DIV/0!	
18	0	Puskesmas Jambukulon	20		0,0		0,0			0		#DIV/0!		#DIV/0!	0	#DIV/0!			0		#DIV/0!		#DIV/0!	0	#DIV/0!		
19	Pedan	Puskesmas Pedan	29		0,0		0,0			0	307	#DIV/0!		#DIV/0!	326	#DIV/0!		633	#DIV/0!	52	42	94	48	92,3	42	100,0	
20	Karangdowo	Puskesmas Karangdowo	32		0,0		0,0			0		#DIV/0!		#DIV/0!	0	#DIV/0!		0	0	0	0	#DIV/0!		#DIV/0!	0	#DIV/0!	
21	Juwiring	Puskesmas Juwiring	42		0,0		0,0			0		#DIV/0!		#DIV/0!	0	#DIV/0!			0		#DIV/0!		#DIV/0!	0	#DIV/0!		
22	Wonosari	Puskesmas Wonosari I	18		0,0		0,0			0		#DIV/0!		#DIV/0!	0	#DIV/0!			0		#DIV/0!		#DIV/0!	0	#DIV/0!		
23	0	Puskesmas Wonosari II	22		0,0		0,0			0		#DIV/0!		#DIV/0!	0	#DIV/0!			0		#DIV/0!		#DIV/0!	0	#DIV/0!		
24	Delanggu	Puskesmas Delanggu	31		0,0		0,0			0		#DIV/0!		#DIV/0!	0	#DIV/0!			0		#DIV/0!		#DIV/0!	0	#DIV/0!		
25	Polanharjo	Puskesmas Polanharjo	34		0,0		0,0			0		#DIV/0!		#DIV/0!	0	#DIV/0!			0		#DIV/0!		#DIV/0!	0	#DIV/0!		
26	Karanganom	Puskesmas Karangnongko	34		0,0		0,0			0		#DIV/0!		#DIV/0!	0	#DIV/0!			0		#DIV/0!		#DIV/0!	0	#DIV/0!		
27	Tulung	Puskesmas Majegan	20		0,0		0,0			0		#DIV/0!		#DIV/0!	0	#DIV/0!			0		#DIV/0!		#DIV/0!	0	#DIV/0!		
28	0	Puskesmas Tulung	17		0,0		0,0			0	151	#DIV/0!		#DIV/0!	155	#DIV/0!		306	#DIV/0!	151	155	306	151	155,0	0,0	151	49,3
29	Jatinom	Puskesmas Jatinom	19		0,0		0,0			0		#DIV/0!		#DIV/0!	0	#DIV/0!			0		#DIV/0!		#DIV/0!	0	#DIV/0!		
30	0	Puskesmas Kayumas	18		0,0		0,0			0		#DIV/0!		#DIV/0!	0	#DIV/0!			0		#DIV/0!		#DIV/0!	0	#DIV/0!		
31	Kemalang	Puskesmas Kemalang	24		0,0		0,0			0		#DIV/0!		#DIV/0!	0	#DIV/0!			0		#DIV/0!		#DIV/0!	0	#DIV/0!		
32	Klaten Selatan	Puskesmas Klaten Selatan	24		0,0		0,0			0		#DIV/0!		#DIV/0!	24	#DIV/0!			0		#DIV/0!		#DIV/0!	0	#DIV/0!		
33	Klaten Tengah	Puskesmas Klaten Tengah	29		0,0		0,0			0		#DIV/0!		#DIV/0!	0	#DIV/0!			0		#DIV/0!		#DIV/0!	0	#DIV/0!		
34	Klaten Utara	Puskesmas Klaten Utara	23		0,0		0,0			0		#DIV/0!		#DIV/0!	19	#DIV/0!		37	32	69	14	37,8	12	37,5	26	37,7	
JUMLAH (KAB/ KOTA)			844	0	0,0	0	0,0	0	0	0	0	466	#DIV/0!	487	#DIV/0!	1.007	#DIV/0!	525	639	1.200	227	43,2	86	13,5	692	57,7	

Sumber: Pelayanan Kesehatan Primer, Tradisional, Dan Komplementer

TABEL 48

PELAYANAN KESEHATAN USIA PRODUKTIF MENURUT JENIS KELAMIN, KECAMATAN, DAN PUSKESMAS
KABUPATEN/KOTA KLATEN
TAHUN 2021

NO	KECAMATAN	PUSKESMAS	PENDUDUK USIA 15-59 TAHUN														
			JUMLAH			MENDAPAT PELAYANAN SKRINING KESEHATAN SESUAI STANDAR						BERISIKO					
						LAKI-LAKI		PEREMPUAN		LAKI-LAKI + PEREMPUAN		LAKI-LAKI		PEREMPUAN		LAKI-LAKI + PEREMPUAN	
			LAKI-LAKI	PEREMPUAN	LAKI-LAKI + PEREMPUAN	JUMLAH	%	JUMLAH	%	JUMLAH	%	JUMLAH	%	JUMLAH	%	JUMLAH	%
1	2	3	4	5	6	7	8	9	10	11	12	13	14	15	16	17	18
1	Prambanan	Puskesmas Prambanan	7.864	8.106	15.970	3.488	44,4	6.035	74,5	9.523	59,6	0,0	0,0	0	0,0		
2	0	Puskesmas Kebondalem Lor	7.863	8.106	15.969	3.486	44,3	6.977	86,1	10.463	65,5	0,0	0,0	0	0,0		
3	Gantiwarno	Puskesmas Gantiwarno	10.317	10.676	20.993	9.881	95,8	10.905	102,1	20.786	99,0	0,0	0,0	0	0,0		
4	Wedi	Puskesmas Wedi	14.353	15.078	29.431	11.233	78,3	17.812	118,1	29.045	98,7	0,0	0,0	0	0,0		
5	Bayat	Puskesmas Bayat	15.775	16.566	32.341	6.047	38,3	12.987	78,4	19.034	58,9	0,0	0,0	0	0,0		
6	Cawas	Puskesmas Cawas I	7.220	7.801	15.021	3.954	54,8	8.685	111,3	12.639	84,1	0,0	0,0	0	0,0		
7	0	Puskesmas Cawas II	7.219	7.801	15.020	2.753	38,1	3.378	43,3	6.131	40,8	0,0	0,0	0	0,0		
8	Trucuk	Puskesmas Trucuk I	10.888	11.005	21.893	6.466	59,4	8.539	77,6	15.005	68,5	0,0	0,0	0	0,0		
9	0	Puskesmas Trucuk II	10.889	11.006	21.895	8.756	80,4	13.398	121,7	22.154	101,2	0,0	0,0	0	0,0		
10	Kalikotes	Puskesmas Kalikotes	10.385	10.728	21.113	6.714	64,7	14.396	134,2	21.110	100,0	0,0	0,0	0	0,0		
11	Kebonarum	Puskesmas Kebonarum	5.377	5.658	11.035	2.233	41,5	5.119	90,5	7.352	66,6	0,0	0,0	0	0,0		
12	Jogonalan	Puskesmas Jogonalan I	8.323	8.670	16.993	5.795	69,6	10.984	126,7	16.779	98,7	0,0	0,0	0	0,0		
13	0	Puskesmas Jogonalan II	8.323	8.670	16.993	4.465	53,6	8.225	94,9	12.690	74,7	0,0	0,0	0	0,0		
14	Manisrenggo	Puskesmas Manisrenggo	12.384	12.536	24.920	10.813	87,3	14.017	111,8	24.830	99,6	0,0	0,0	0	0,0		
15	Karangnongko	Puskesmas Karangnongko	9.764	10.156	19.920	8.012	82,1	10.453	102,9	18.465	92,7	0,0	0,0	0	0,0		
16	Ngawen	Puskesmas Ngawen	12.748	13.000	25.748	10.979	86,1	14.769	113,6	25.748	100,0	0,0	0,0	0	0,0		
17	Ceper	Puskesmas Ceper	9.325	9.504	18.829	6.354	68,1	10.350	108,9	16.704	88,7	0,0	0,0	0	0,0		
18	0	Puskesmas Jambukulon	9.326	9.504	18.830	9.244	99,1	12.092	127,2	21.336	113,3	0,0	0,0	0	0,0		
19	Pedan	Puskesmas Pedan	13.256	13.753	27.009	10.062	75,9	14.392	104,6	24.454	90,5	0,0	0,0	0	0,0		
20	Karangdowo	Puskesmas Karangdowo	11.413	11.772	23.185	7.515	65,8	15.594	132,5	23.109	99,7	0,0	0,0	0	0,0		
21	Juwiring	Puskesmas Juwiring	16.067	16.919	32.986	10.772	67,0	18.868	111,5	29.640	89,9	0,0	0,0	0	0,0		
22	Wonosari	Puskesmas Wonosari I	9.146	9.463	18.609	6.607	72,2	12.001	126,8	18.608	100,0	0,0	0,0	0	0,0		
23	0	Puskesmas Wonosari II	9.146	9.462	18.608	5.803	63,4	6.834	72,2	12.637	67,9	0,0	0,0	0	0,0		
24	Delanggu	Puskesmas Delanggu	12.083	12.782	24.865	7.906	65,4	13.821	108,1	21.727	87,4	0,0	0,0	0	0,0		
25	Polanharjo	Puskesmas Polanharjo	10.706	11.398	22.104	9.423	88,0	12.152	106,6	21.575	97,6	0,0	0,0	0	0,0		
26	Karanganom	Puskesmas Karangranom	12.318	12.992	25.310	6.843	55,6	11.910	91,7	18.753	74,1	0,0	0,0	0	0,0		
27	Tulung	Puskesmas Majegan	6.797	7.063	13.860	3.463	50,9	5.232	74,1	8.695	62,7	0,0	0,0	0	0,0		
28	0	Puskesmas Tulung	6.797	7.063	13.860	4.398	64,7	7.837	111,0	12.235	88,3	0,0	0,0	0	0,0		
29	Jatinom	Puskesmas Jatinom	8.655	8.673	17.328	5.628	65,0	10.587	122,1	16.215	93,6	0,0	0,0	0	0,0		
30	0	Puskesmas Kayumas	8.656	8.674	17.330	3.236	37,4	6.871	79,2	10.107	58,3	0,0	0,0	0	0,0		
31	Kemalang	Puskesmas Kemalang	11.430	11.319	22.749	7.734	67,7	10.264	90,7	17.998	79,1	0,0	0,0	0	0,0		
32	Klaten Selatan	Puskesmas Klaten Selatan	14.308	14.555	28.863	11.167	78,0	17.692	121,6	28.859	100,0	0,0	0,0	0	0,0		
33	Klaten Tengah	Puskesmas Klaten Tengah	12.529	13.445	25.974	9.769	78,0	16.205	120,5	25.974	100,0	0,0	0,0	0	0,0		
34	Klaten Utara	Puskesmas Klaten Utara	15.342	16.072	31.414	8.782	57,2	8.591	53,5	17.373	55,3	0,0	0,0	0	0,0		
JUMLAH (KAB/KOTA)			356.992	369.976	726.968	239.781	67,2	377.972	102,2	617.753	85,0	0	0,0	0	0,0	0	0,0

Sumber: Pencegahan dan Pengendalian Penyakit Tidak Menular Dan Kesehatan Jiwa

TABEL 49

CAKUPAN PELAYANAN KESEHATAN USIA LANJUT MENURUT JENIS KELAMIN, KECAMATAN, DAN PUSKESMAS
KABUPATEN/KOTA KLATEN
TAHUN 2021

NO	KECAMATAN	PUSKESMAS	USIA LANJUT (60TAHUN+)								
			JUMLAH			MENDAPAT SKRINING KESEHATAN SESUAI STANDAR					
			L	P	L+P	L	%	P	%	L+P	%
1	2	3	4	5	6	7	8	9	10	11	12
1	Prambanan	Puskesmas Prambanan	1.828	1.978	3.806	1.694	92,7	1.841	93,1	3.535	92,9
2	#REF!	Puskesmas Kebondalem Lor	1.702	1.895	3.597	1.709	100,4	1.863	98,3	3.572	99,3
3	Gantiwarno	Puskesmas Gantiwarno	3.152	3.838	6.990	2.981	94,6	3.668	95,6	6.649	95,1
4	Wedi	Puskesmas Wedi	2.996	3.102	6.098	2.728	91,1	3.185	102,7	5.913	97,0
5	Bayat	Puskesmas Bayat	4.531	5.093	9.624	3.694	81,5	4.609	90,5	8.303	86,3
6	Cawas	Puskesmas Cawas I	2.591	3.138	5.729	2.534	97,8	2.881	91,8	5.415	94,5
7	#REF!	Puskesmas Cawas II	2.772	3.138	5.910	2.600	93,8	2.925	93,2	5.525	93,5
8	Trucuk	Puskesmas Trucuk I	3.540	3.348	6.888	3.320	93,8	2.913	87,0	6.233	90,5
9	#REF!	Puskesmas Trucuk II	3.120	3.440	6.560	2.885	92,5	3.224	93,7	6.109	93,1
10	Kalikotes	Puskesmas Kalikotes	2.660	3.075	5.735	2.621	98,5	2.950	95,9	5.571	97,1
11	Kebonarum	Puskesmas Kebonarum	1.800	2.036	3.836	1.734	96,3	2.053	100,8	3.787	98,7
12	Jogonalan	Puskesmas Jogonalan I	2.517	2.890	5.407	2.632	104,6	2.751	95,2	5.383	99,6
13	#REF!	Puskesmas Jogonalan II	2.454	2.536	4.990	1.532	62,4	3.143	123,9	4.675	93,7
14	Manisrenggo	Puskesmas Manisrenggo	3.182	3.723	6.905	3.005	94,4	3.372	90,6	6.377	92,4
15	Karangnongko	Puskesmas Karangnongko	3.007	3.560	6.567	3.016	100,3	3.551	99,7	6.567	100,0
16	Ngawen	Puskesmas Ngawen	2.497	2.954	5.451	2.496	100,0	2.955	100,0	5.451	100,0
17	Ceper	Puskesmas Ceper	2.499	2.773	5.272	2.484	99,4	2.675	96,5	5.159	97,9
18	#REF!	Puskesmas Jambukulon	2.103	2.480	4.583	2.052	97,6	2.465	99,4	4.517	98,6
19	Pedan	Puskesmas Pedan	3.658	4.209	7.867	3.338	91,3	4.066	96,6	7.404	94,1
20	Karangdowo	Puskesmas Karangdowo	3.876	4.569	8.445	3.721	96,0	4.564	99,9	8.285	98,1
21	Juwiring	Puskesmas Juwiring	4.606	5.366	9.972	4.092	88,8	4.566	85,1	8.658	86,8
22	Wonosari	Puskesmas Wonosari I	1.644	1.918	3.562	1.650	100,4	1.912	99,7	3.562	100,0
23	#REF!	Puskesmas Wonosari II	2.265	2.534	4.799	2.031	89,7	2.210	87,2	4.241	88,4
24	Delanggu	Puskesmas Delanggu	3.238	3.698	6.936	3.238	100,0	3.698	100,0	6.936	100,0
25	Polanharjo	Puskesmas Polanharjo	2.537	3.232	5.769	2.537	100,0	3.232	100,0	5.769	100,0
26	Karanganom	Puskesmas Karangnom	3.990	4.211	8.201	2.578	64,6	3.454	82,0	6.032	73,6
27	Tulung	Puskesmas Majegan	2.079	2.349	4.428	2.079	100,0	2.351	100,1	4.430	100,0
28	#REF!	Puskesmas Tulung	1.610	1.839	3.449	1.676	104,1	1.765	96,0	3.441	99,8
29	Jatinom	Puskesmas Jatinom	2.378	2.605	4.983	2.160	90,8	2.609	100,2	4.769	95,7
30	#REF!	Puskesmas Kayumas	2.396	2.579	4.975	1.948	81,3	2.211	85,7	4.159	83,6
31	Kemalang	Puskesmas Kemalang	2.953	3.369	6.322	2.870	97,2	3.172	94,2	6.042	95,6
32	Klaten Selatan	Puskesmas Klaten Selatan	3.879	4.077	7.956	3.168	81,7	3.653	89,6	6.821	85,7
33	Klaten Tengah	Puskesmas Klaten Tengah	2.787	3.925	6.712	2.527	90,7	3.477	88,6	6.004	89,5
34	Klaten Utara	Puskesmas Klaten Utara	3.592	4.907	8.499	3.354	93,4	4.551	92,7	7.905	93,0
JUMLAH (KAB/KOTA)			96.439	110.384	206.823	88.684	92,0	104.515	94,7	193.199	93,41

Sumber: Seksi Kesga dan Gizi, 2021

TABEL 50

PUSKESMAS YANG MELAKSANAKAN KEGIATAN PELAYANAN KESEHATAN KELUARGA
KABUPATEN/KOTA KLATEN
TAHUN 2020

NO	KECAMATAN	PUSKESMAS	PUSKESMAS					
			MELAKSANAKAN KELAS IBU HAMIL	MELAKSANAKAN ORIENTASI P4K	MELAKSANAKAN KEGIATAN KESEHATAN REMAJA	MELAKSANAKAN PENJARINGAN KESEHATAN KELAS 1	MELAKSANAKAN PENJARINGAN KESEHATAN KELAS 7 DAN 10	MELAKSANAKAN PENJARINGAN KESEHATAN KELAS 1, 7, 10
1	2	3	4	5	6	7	8	9
1	Prambanan	Puskesmas Prambanan	V	V	V			
2	#REF!	Puskesmas Kebondalem Lor	V	V	V			
3	Gantiwarno	Puskesmas Gantiwarno	V	V	V			
4	Wedi	Puskesmas Wedi	V	V	V			
5	Bayat	Puskesmas Bayat	V	V	V			
6	Cawas	Puskesmas Cawas I	V	V	V			
7	#REF!	Puskesmas Cawas II	V	V	V			
8	Trucuk	Puskesmas Trucuk I	V	V	V			
9	#REF!	Puskesmas Trucuk II	V	V	V			
10	Kalikotes	Puskesmas Kalikotes	V	V	V			
11	Kebonarum	Puskesmas Kebonarum	V	V	V			
12	Jogonalan	Puskesmas Jogonalan I	V	V	V			
13	#REF!	Puskesmas Jogonalan II	V	V	V			
14	Manisrenggo	Puskesmas Manisrenggo	V	V	V			
15	Karangnongko	Puskesmas Karangnongko	V	V	V			
16	Ngawen	Puskesmas Ngawen	V	V	V			
17	Ceper	Puskesmas Ceper	V	V	V			
18	#REF!	Puskesmas Jambukulon	V	V	V			
19	Pedan	Puskesmas Pedan	V	V	V			
20	Karangdowo	Puskesmas Karangdowo	V	V	V			
21	Juwiring	Puskesmas Juwiring	V	V	V			
22	Wonosari	Puskesmas Wonosari I	V	V	V			
23	#REF!	Puskesmas Wonosari II	V	V	V			
24	Delanggu	Puskesmas Delanggu	V	V	V			
25	Polanharjo	Puskesmas Polanharjo	V	V	V			
26	Karanganom	Puskesmas Karanganom	V	V	V			
27	Tulung	Puskesmas Majegan	V	V	V			
28	#REF!	Puskesmas Tulung	V	V	V			
29	Jatinom	Puskesmas Jatinom	V	V	V			
30	#REF!	Puskesmas Kayumas	V	V	V			
31	Kemalang	Puskesmas Kemalang	V	V	V			
32	Klaten Selatan	Puskesmas Klaten Selatan	V	V	V			
33	Klaten Tengah	Puskesmas Klaten Tengah	V	V	V			
34	Klaten Utara	Puskesmas Klaten Utara	V	V	V			
JUMLAH (KAB/KOTA)			34	34	34	0	0	0
PERSENTASE			100,0	100,0	100,0	0,0	0,0	0,0

Sumber: Seksi Kesga dan Gizi, 2021
catatan: diisi dengan tanda "V"

TABEL 51

JUMLAH TERDUGA TUBERKULOSIS, KASUS TUBERKULOSIS, KASUS TUBERKULOSIS ANAK, CASE NOTIFICATION RATE (CNR) PER 100.000 PENDUDUK DAN CASE DETECTION RATE (CDR) MENURUT JENIS KELAMIN, KECAMATAN, DAN PUSKESMAS KABUPATEN/KOTA KLATEN TAHUN 2021

NO	KECAMATAN	PUSKESMAS	JUMLAH TERDUGA TUBERKULOSIS YANG MENDAPATKAN PELAYANAN SESUAI STANDAR	JUMLAH SEMUA KASUS TUBERKULOSIS						KASUS TUBERKULOSIS ANAK 0-14 TAHUN
				LAKI-LAKI		PEREMPUAN		LAKI-LAKI + PEREMPUAN		
				JUMLAH	%	JUMLAH	%			
1	2	3	4	5	6	7	8	9	10	
1		Puskesmas Prambanan	60	5	50,0	5	50,0	10	0	
2	0	Puskesmas Kebondalem Lor	27	2	25,0	6	75,0	8	0	
3		Puskesmas Gantiwarno	72	2	40,0	3	60,0	5	1	
4		Puskesmas Wedi	44	1	50,0	1	50,0	2	0	
5		Puskesmas Bayat	130	3	50,0	3	50,0	6	0	
6		Puskesmas Cawas I	77	3	60,0	2	40,0	5	0	
7	0	Puskesmas Cawas II	2	0	#DIV/0!	0	#DIV/0!	0	0	
8		Puskesmas Trucuk I	14	6	85,7	1	14,3	7	0	
9	0	Puskesmas Trucuk II	49	4	50,0	4	50,0	8	0	
10		Puskesmas Kalikotes	24	0	0,0	1	100,0	1	0	
11		Puskesmas Kebonarum	8	4	100,0	0	0,0	4	0	
12		Puskesmas Jogonalan I	57	4	40,0	6	60,0	10	0	
13	0	Puskesmas Jogonalan II	17	5	71,4	2	28,6	7	0	
14		Puskesmas Manisrenggo	134	3	37,5	5	62,5	8	1	
15		Puskesmas Karangnongko	50	1	33,3	2	66,7	3	0	
16		Puskesmas Ngawen	30	2	100,0	0	0,0	2	0	
17		Puskesmas Ceper	14	6	66,7	3	33,3	9	1	
18	0	Puskesmas Jambukulon	14	1	33,3	2	66,7	3	0	
19		Puskesmas Pedan	61	12	80,0	3	20,0	15	0	
20		Puskesmas Karangdowo	20	4	57,1	3	42,9	7	0	
21		Puskesmas Juwiring	4	3	75,0	1	25,0	4	0	
22		Puskesmas Wonosari I	19	2	28,6	5	71,4	7	0	
23	0	Puskesmas Wonosari II	7	4	80,0	1	20,0	5	0	
24		Puskesmas Delanggu	18	5	50,0	5	50,0	10	0	
25		Puskesmas Polanharjo	0	2	40,0	3	60,0	5	0	
26		Puskesmas Karanganyam	33	5	55,6	4	44,4	9	0	
27		Puskesmas Mejegan	4	4	80,0	1	20,0	5	0	
28	0	Puskesmas Tulung	46	2	50,0	2	50,0	4	0	
29		Puskesmas Jatnom	1	0	0,0	1	100,0	1	0	
30	0	Puskesmas Kayumas	4	0	0,0	1	100,0	1	0	
31		Puskesmas Kemalang	28	1	100,0	0	0,0	1	0	
32		Puskesmas Klaten Selatan	50	2	33,3	4	66,7	6	0	
33		Puskesmas Klaten Tengah	21	1	100,0	0	0,0	1	0	
34		Puskesmas Klaten Utara	6	0	0,0	3	100,0	3	1	
35		RSI Cawas	166	46	63,0	27	37,0	73	31	
36		RS PKU Muh Delanggu	124	50	52,6	45	47,4	95	2	
37		RSIA Aisyiyah Klaten	7	3	50,0	3	50,0	6	6	
38		RSJD Dr. Soedjanwadi	10	2	66,7	1	33,3	3	0	
39		RSD Bagas Waras	158	33	63,5	19	36,5	52	15	
40		Balkesmas Wilayah Klaten	716	53	52,5	48	47,5	101	9	
41		RS PKU Muh Jatnom	104	27	73,0	10	27,0	37	16	
42		RSUP Dr. Soeradi T	424	107	61,8	66	38,2	173	28	
43		RS PKU Muh Pedan	15	6	75,0	2	25,0	8	1	
44		RS Mitra Pedan	65	24	58,5	17	41,5	41	0	
45		RSKB Diponegoro	5	0	#DIV/0!	0	#DIV/0!	0	0	
46		RS Cakra Husada	101	22	44,9	27	55,1	49	13	
JUMLAH (KAB/KOTA)			3.040	472	57,6	348	42,4	820	125	
JUMLAH TERDUGA TUBERKULOSIS			0							
% ORANG TERDUGA TUBERKULOSIS (TBC) MENDAPATKAN PELAYANAN TUBERKULOSIS SESUAI STANDAR			#DIV/0!							
CNR SEMUA KASUS TUBERKULOSIS PER 100.000 PENDUDUK			#DIV/0!							
PERKIRAAN INSIDEN TUBERKULOSIS (DALAM ABSOLUT) BERDASARKAN MODELING TAHUN			0							
CASE DETECTION RATE (%)			#DIV/0!							
CAKUPAN PENEMUAN KASUS TUBERKULOSIS ANAK (%)			#DIV/0!							

Sumber: SITB

Keterangan:

Jumlah pasien adalah seluruh pasien Tuberkulosis yang ada di wilayah kerja puskesmas tersebut termasuk pasien yang ditemukan di RS, BBKPMBPKPMBP4, Lembaga Pemasyarakatan, Rumah Tahanan, Dokter Praktek Mandiri, Klinik dll

TABEL 52

ANGKA KESEMBUHAN DAN PENGOBATAN LENGKAP SERTA KEBERHASILAN PENGOBATAN TUBERKULOSIS MENURUT JENIS KELAMIN, KECAMATAN, DAN PUSKESMAS
KABUPATEN/KOTA KLATEN
TAHUN 2021

NO	KECAMATAN	PUSKESMAS	JUMLAH KASUS TUBERKULOSIS PARU TERKONFIRMASI BAKTERIOLOGIS YANG TERDAFTAR			JUMLAH SEMUA KASUS TUBERKULOSIS TERDAFTAR DAN DIOBATI ¹⁾			ANGKA KESEMBUHAN (CURE RATE) TUBERKULOSIS PARU TERKONFIRMASI BAKTERIOLOGIS						ANGKA PENGOBATAN LENGKAP (COMPLETE RATE) SEMUA KASUS TUBERKULOSIS						ANGKA KEBERHASILAN PENGOBATAN (SUCCESS RATE/SR) SEMUA KASUS TUBERKULOSIS						JUMLAH KEMATIAN SELAMA PENGOBATAN TUBERKULOSIS		
			L	P	L+P	L	P	L+P	LAKI-LAKI		PEREMPUAN		LAKI-LAKI + PEREMPUAN		LAKI-LAKI		PEREMPUAN		LAKI-LAKI + PEREMPUAN		LAKI-LAKI		PEREMPUAN		LAKI-LAKI + PEREMPUAN		JUMLAH	%	
									JUMLAH	%	JUMLAH	%	JUMLAH	%	JUMLAH	%	JUMLAH	%	JUMLAH	%	JUMLAH	%	JUMLAH	%	JUMLAH	%			JUMLAH
1	2	3	4	5	6	7	8	9	10	11	12	13	14	15	16	17	18	19	20	21	22	23	24	25	26	27	28	29	
1	Prambanan	Puskesmas Prambanan	5	3	8	5	4	9	3	60,0	3	100,0	6	75,0	1	20,0	1	25,0	2	22,2	4	80,0	4	100,0	8	88,9	1	11,1	
2	0	Puskesmas Kebondalem Lor	2	0	2	2	0	2	1	50,0	0	#DIV/0!	1	50,0	0	0,0	0	#DIV/0!	0	0,0	1	50,0	0	#DIV/0!	1	50,0	1	50,0	
3	Gantiwarno	Puskesmas Gantiwarno	3	2	5	4	4	8	3	100,0	2	100,0	5	100,0	1	25,0	2	50,0	3	37,5	4	100,0	4	100,0	8	100,0	0	0,0	
4	Wedi	Puskesmas Wedi	3	1	4	3	1	4	2	66,7	1	100,0	3	75,0	0	0,0	0	0,0	0	0,0	2	66,7	1	100,0	3	75,0	0	0,0	
5	Bayat	Puskesmas Bayat	4	0	4	5	0	5	3	75,0	0	#DIV/0!	3	75,0	2	40,0	0	#DIV/0!	2	40,0	5	100,0	0	#DIV/0!	5	100,0	0	0,0	
6	Cawas	Puskesmas Cawas I	4	0	4	4	0	4	4	100,0	0	#DIV/0!	4	100,0	0	0,0	0	#DIV/0!	0	0,0	4	100,0	0	#DIV/0!	4	100,0	0	0,0	
7	0	Puskesmas Cawas II	0	0	0	0	0	0	0	#DIV/0!	0	#DIV/0!	0	#DIV/0!	0	#DIV/0!	0	#DIV/0!	0	#DIV/0!	0	#DIV/0!	0	#DIV/0!	0	#DIV/0!	0	#DIV/0!	
8	Trucuk	Puskesmas Trucuk I	3	0	3	3	1	4	2	66,7	0	#DIV/0!	2	66,7	0	0,0	1	100,0	1	25,0	2	66,7	1	100,0	3	75,0	0	0,0	
9	0	Puskesmas Trucuk II	3	3	6	3	3	6	1	33,3	1	33,3	2	33,3	2	66,7	1	33,3	3	50,0	3	100,0	2	66,7	5	83,3	0	0,0	
10	Kalikotes	Puskesmas Kalikotes	8	3	11	8	3	11	6	75,0	2	66,7	8	72,7	2	25,0	1	33,3	3	27,3	8	100,0	3	100,0	11	100,0	0	0,0	
11	Kebonaranum	Puskesmas Kebonaranum	1	1	2	1	1	2	1	100,0	1	100,0	2	100,0	0	0,0	0	0,0	0	0,0	1	100,0	1	100,0	2	100,0	0	0,0	
12	Jogonalan	Puskesmas Jogonalan I	7	5	12	7	6	13	3	42,9	3	60,0	6	50,0	3	42,9	3	50,0	6	46,2	6	85,7	6	100,0	12	92,3	0	0,0	
13	0	Puskesmas Jogonalan II	2	1	3	2	2	4	0	0,0	1	100,0	1	33,3	1	50,0	0	0,0	1	25,0	1	50,0	1	50,0	2	50,0	1	25,0	
14	Manisrenggo	Puskesmas Manisrenggo	3	7	10	5	9	14	3	100,0	6	85,7	9	90,0	2	40,0	3	33,3	5	35,7	5	100,0	9	100,0	14	100,0	0	0,0	
15	Karangnongko	Puskesmas Karangnongko	3	1	4	3	1	4	2	66,7	1	100,0	3	75,0	1	33,3	0	0,0	1	25,0	3	100,0	1	100,0	4	100,0	0	0,0	
16	Ngawen	Puskesmas Ngawen	4	1	5	4	1	5	1	25,0	0	0,0	1	20,0	1	25,0	0	0,0	1	20,0	2	50,0	0	0,0	2	40,0	0	0,0	
17	Ceper	Puskesmas Ceper	7	0	7	7	0	7	6	85,7	0	#DIV/0!	6	85,7	0	0,0	0	#DIV/0!	0	0,0	6	85,7	0	#DIV/0!	6	85,7	1	14,3	
18	0	Puskesmas Jambukulon	3	2	5	4	2	6	2	66,7	2	100,0	4	80,0	1	25,0	0	0,0	1	16,7	3	75,0	2	100,0	5	83,3	1	16,7	
19	Pedan	Puskesmas Pedan	6	4	10	8	5	13	5	83,3	4	100,0	9	90,0	2	25,0	1	20,0	3	23,1	7	87,5	5	100,0	12	92,3	1	7,7	
20	Karangdowo	Puskesmas Karangdowo	3	5	8	3	5	8	3	100,0	2	40,0	5	62,5	0	0,0	2	40,0	2	25,0	3	100,0	4	80,0	7	87,5	1	12,5	
21	Juwiring	Puskesmas Juwiring	11	5	16	11	5	16	0	0,0	0	0,0	0	0,0	10	90,9	5	100,0	15	93,8	10	90,9	5	100,0	15	93,8	0	0,0	
22	Wonosari	Puskesmas Wonosari I	2	3	5	2	3	5	2	100,0	3	100,0	5	100,0	0	0,0	0	0,0	0	0,0	2	100,0	3	100,0	5	100,0	0	0,0	
23	0	Puskesmas Wonosari II	2	4	6	2	4	6	1	50,0	1	25,0	2	33,3	1	50,0	3	75,0	4	66,7	2	100,0	4	100,0	6	100,0	0	0,0	
24	Delanggu	Puskesmas Delanggu	2	3	5	4	5	9	0	0,0	0	0,0	0	0,0	2	50,0	4	80,0	6	66,7	2	50,0	4	80,0	6	66,7	0	0,0	
25	Polanharjo	Puskesmas Polanharjo	1	2	3	1	3	4	0	0,0	2	100,0	2	66,7	1	100,0	1	33,3	2	50,0	1	100,0	3	100,0	4	100,0	0	0,0	
26	Karanganom	Puskesmas Karangaranom	4	5	9	5	5	10	4	100,0	5	100,0	9	100,0	1	20,0	0	0,0	1	10,0	5	100,0	5	100,0	10	100,0	0	0,0	
27	Tulung	Puskesmas Majegan	0	1	1	0	1	1	0	#DIV/0!	1	100,0	1	100,0	0	0,0	0	0,0	0	0,0	0	#DIV/0!	1	100,0	1	100,0	0	0,0	
28	0	Puskesmas Tulung	2	0	2	3	0	3	2	100,0	0	#DIV/0!	2	100,0	0	0,0	1	33,3	0	#DIV/0!	1	33,3	0	#DIV/0!	3	100,0	0	0,0	
29	Jatinom	Puskesmas Jatinom	0	1	1	0	1	1	0	#DIV/0!	1	100,0	1	100,0	0	0,0	0	0,0	0	0,0	0	#DIV/0!	1	100,0	1	100,0	0	0,0	
30	0	Puskesmas Kayumas	2	2	4	3	2	5	2	100,0	2	100,0	4	100,0	1	33,3	0	0,0	1	20,0	3	100,0	2	100,0	5	100,0	0	0,0	
31	Kemalang	Puskesmas Kemalang	5	2	7	8	2	10	5	100,0	2	100,0	7	100,0	3	37,5	0	0,0	3	30,0	8	100,0	2	100,0	10	100,0	0	0,0	
32	Klaten Selatan	Puskesmas Klaten Selatan	6	1	7	7	1	8	5	83,3	0	0,0	5	71,4	2	28,6	0	0,0	2	25,0	7	100,0	0	0,0	7	87,5	1	12,5	
33	Klaten Tengah	Puskesmas Klaten Tengah	0	0	0	0	0	0	0	#DIV/0!	0	#DIV/0!	0	#DIV/0!	0	#DIV/0!	0	#DIV/0!	0	#DIV/0!	0	#DIV/0!	0	#DIV/0!	0	#DIV/0!	0	#DIV/0!	
34	Klaten Utara	Puskesmas Klaten Utara	3	2	5	3	2	5	3	100,0	2	100,0	5	100,0	0	0,0	0	0,0	0	0,0	3	100,0	2	100,0	5	100,0	0	0,0	
35		RSI Cawas	6	9	15	36	20	56	3	50,0	3	33,3	6	40,0	31	86,1	15	75,0	46	82,1	34	94,4	18	90,0	52	92,9	1	1,8	
36		RS PKU Muh Delanggu	4	7	11	19	21	40	1	25,0	2	28,6	3	27,3	18	94,7	19	90,5	37	92,5	19	100,0	21	100,0	40	100,0	0	0,0	
37		RSIA Aisyiyah Klaten	0	0	0	13	15	28	0	#DIV/0!	0	#DIV/0!	0	#DIV/0!	12	92,3	12	80,0	24	85,7	12	92,3	12	80,0	24	85,7	0	0,0	
38		RSUD Dr. Soedjowadi	2	0	2	4	4	8	0	0,0	0	#DIV/0!	0	0,0	0	0,0	1	25,0	0	0,0	0	0,0	1	25,0	1	12,5	0	0,0	
39		RSD Bagas Waras	30	9	39	50	32	82	14	46,7	5	55,6	19	48,7	27	54,0	24	75,0	51	62,2	41	82,0	29	90,6	70	85,4	5	6,1	
40		Balkesmas Wilayah Klaten	31	24	55	37	28	65	24	77,4	17	70,8	41	74,5	8	21,6	6	21,4	14	21,5	32	86,5	23	82,1	55	84,6	1	1,5	
41		RS PKU Muh Jatinom	1	0	1	8	5	13	0	0,0	0	#DIV/0!	0	0,0	5	62,5	5	100,0	10	76,9	5	62,5	5	100,0	10	76,9	0	0,0	
42		RSUP Dr. Soeradi T	16	11	27	76	60	136	0	0,0	1	9,1	1	9,1	3	61	80,3	49	81,7	110	80,9	61	80,3	50	83,3	111	81,6	9	6,6
43		RS Cakra Husada	9	5	14	21	13	34	5	55,6	2	40,0	7	50,0	16	76,2	10	76,9	26	76,5	21	100,0	12	92,3	33	97,1	1	2,9	
JUMLAH (KAB/KOTA)			213	135	348	394	280	674	122	57,3	78	57,8	200	57,5	219	55,6	169	60,4	388	57,6	341	86,5	247	88,2	588	87,2	25	3,7	

Sumber: SITB

Keterangan:

*) Kasus Tuberkulosis terdaftar dan diobati berdasarkan kohort yang sama dari kasus yang dinilai kesembuhan dan pengobatan lengkap

Jumlah pasien adalah seluruh pasien Tuberkulosis yang ada di wilayah kerja puskesmas tersebut termasuk pasien yang ditemukan di RS, BDKPM/BKPM/BP4, Lembaga Pemasyarakatan, Rumah Tahanan, Dokter Praktek Mandiri, Klinik dll

TABEL 54

JUMLAH KASUS HIV MENURUT JENIS KELAMIN DAN KELOMPOK UMUR
KABUPATEN/KOTA KLATEN
TAHUN 2021

NO	KELOMPOK UMUR	HIV			
		L	P	L+P	PROPORSI KELOMPOK UMUR
1	2	3	4	5	6
1	≤ 4 TAHUN	0	0	0	0,0
2	5 - 14 TAHUN	0	0	0	0,0
3	15 - 19 TAHUN	0	2	2	3,6
4	20 - 24 TAHUN	5	2	7	12,5
5	25 - 49 TAHUN	25	13	38	67,9
6	≥ 50 TAHUN	6	3	9	16,1
JUMLAH (KAB/KOTA)		36	20	56	
PROPORSI JENIS KELAMIN		64,3	35,7		
Jumlah estimasi orang dengan risiko terinfeksi HIV					
Jumlah orang dengan risiko terinfeksi HIV yang mendapatkan pelayanan sesuai standar					
Persentase orang dengan risiko terinfeksi HIV mendapatkan pelayanan deteksi dini HIV sesuai standar					#DIV/0!

Sumber: Seksi Pencegahan dan Pengendalian Penyakit Menular

Keterangan: Jumlah kasus adalah seluruh kasus baru yang ada di wilayah kerja puskesmas tersebut termasuk kasus yang ditemukan di RS

TABEL 55

JUMLAH KASUS DAN KEMATIAN AKIBAT AIDS MENURUT JENIS KELAMIN DAN KELOMPOK UMUR
KABUPATEN/KOTA KLATEN
TAHUN 2021

NO	KELOMPOK UMUR	KASUS BARU AIDS				KASUS KUMULATIF AIDS				JUMLAH KEMATIAN AKIBAT AIDS		
		L	P	L+P	PROPORSI KELOMPOK UMUR	L	P	L+P	PROPORSI KELOMPOK UMUR	L	P	L+P
1	2	3	4	5	6	7	8	9	10	11	12	13
1	< 1 TAHUN	0	0	0	0,0	4	2	6	12,8	0	0	0
2	1 - 4 TAHUN	0	1	1	2,1	0	1	1	2,1	0	0	0
3	5 - 14 TAHUN	0	0	0	0,0	3	3	6	12,8	0	0	0
4	15 - 19 TAHUN	0	0	0	0,0	2	1	3	6,4	0	0	0
5	20 - 29 TAHUN	11	3	14	29,8	97	32	129	274,5	1	0	1
6	30 - 39 TAHUN	13	3	16	34,0	126	61	187	397,9	0	0	0
7	40 - 49 TAHUN	6	2	8	17,0	71	29	100	212,8	0	0	0
8	50 - 59 TAHUN	4	3	7	14,9	44	24	68	144,7	0	0	0
9	≥ 60 TAHUN	0	1	1	2,1	27	3	30	63,8	0	0	0
10	TIDAK DIKETAHUI	0	0	0	0,0	0	0	0	0,0	0	0	0
JUMLAH (KAB/KOTA)		34	13	47		374	156	530		1	0	1
PROPORSI JENIS KELAMIN		72,3	27,7			70,6	29,4			100,0	0,0	

Sumber: Seksi Pencegahan dan Pengendalian Penyakit Menular

Keterangan: Jumlah kasus adalah seluruh kasus baru ditemukan yang ada di wilayah kerja puskesmas tersebut termasuk kasus yang ditemukan di RS

TABEL 56

KASUS DIARE YANG DILAYANI MENURUT JENIS KELAMIN, KECAMATAN, DAN PUSKESMAS
KABUPATEN/KOTA KLATEN
TAHUN 2021

NO	KECAMATAN	PUSKESMAS	JUMLAH PENDUDUK	JUMLAH TARGET PENEMUAN		DIARE									
				DILAYANI				MENDAPAT ORALIT				MENDAPAT ZINC			
				SEMUA UMUR		BALITA		SEMUA UMUR		BALITA		BALITA			
				SEMUA UMUR	BALITA	JUMLAH	%	JUMLAH	%	JUMLAH	%	JUMLAH	%	JUMLAH	%
1	2	3	4	5	6	7	8	9	10	11	12	13	14	15	16
1	Prambanan	Puskesmas Prambanan	55.514	1.499	281	216	14,4	21	7,5	340	157,4	4	19,0	0	0,0
2		Puskesmas Kebondalem Lor	0	0	312	416	#DIV/0!	58	18,6	1.860	447,1	59	101,7	550	948,3
3	Gantiwarno	Puskesmas Gantiwarno	37.576	1.015	727	550	54,2	175	24,1	349	63,5	57	32,6	345	197,1
4	Wedi	Puskesmas Wedi	51.688	1.396	529	248	17,8	45	8,5	1.020	411,3	2	4,4	300	666,7
5	Bayat	Puskesmas Bayat	57.892	1.563	696	184	11,8	40	5,7	200	108,7	10	25,0	120	300,0
6	Cawas	Puskesmas Cawas I	54.744	1.478	200	179	12,1	41	20,5	438	244,7	21	51,2	40	97,6
7		Puskesmas Cawas II	0	0	338	148	#DIV/0!	37	10,9	386	260,8	28	75,7	85	229,7
8	Trucuk	Puskesmas Trucuk I	77.142	2.083	84	227	10,9	63	75,0	1.530	674,0	51	81,0	225	357,1
9		Puskesmas Trucuk II	0	0	432	415	#DIV/0!	110	25,5	1.170	281,9	92	83,6	395	359,1
10	Kalikotes	Puskesmas Kalikotes	37.085	1.001	407	390	38,9	111	27,3	0	0,0	115	103,6	0	0,0
11	Kebonarum	Puskesmas Kebonarum	19.376	523	202	276	52,8	68	33,7	0	0,0	3	4,4	540	794,1
12	Jogonalan	Puskesmas Jogonalan I	59.880	1.617	296	235	14,5	42	14,2	912	388,1	29	69,0	230	547,6
13		Puskesmas Jogonalan II	0	0	330	141	#DIV/0!	48	14,5	210	148,9	42	87,5	200	416,7
14	Manisrenggo	Puskesmas Manisrenggo	43.973	1.187	770	465	39,2	85	11,0	1.332	286,5	40	47,1	50	58,8
15	Karangnongko	Puskesmas Karangnongko	35.283	953	399	218	22,9	42	10,5	113	51,8	21	50,0	133	316,7
16	Ngawen	Puskesmas Ngawen	43.971	1.187	506	46	3,9	8	1,6	276	600,0	8	100,0	80	1000,0
17	Ceper	Puskesmas Ceper	63.625	1.718	317	0	0,0	0	0,0	0	#DIV/0!	0	#DIV/0!	0	#DIV/0!
18		Puskesmas Jambukulon	0	0	53	3	#DIV/0!	0	0,0	0	0,0	0	#DIV/0!	0	#DIV/0!
19	Pedan	Puskesmas Pedan	46.304	1.250	849	229	18,3	94	11,1	0	0,0	1	1,1	4	4,3
20	Karangdowo	Puskesmas Karangdowo	41.888	1.131	397	515	45,5	108	27,2	960	186,4	69	63,9	680	629,6
21	Juwiring	Puskesmas Juwiring	58.291	1.574	620	142	9,0	12	1,9	0	0,0	0	0,0	0	0,0
22	Wonosari	Puskesmas Wonosari I	64.179	1.733	298	210	12,1	49	16,4	810	385,7	52	106,1	420	857,1
23		Puskesmas Wonosari II	0	0	622	141	#DIV/0!	35	5,6	375	266,0	27	77,1	225	642,9
24	Delanggu	Puskesmas Delanggu	43.019	1.162	421	299	25,7	72	17,1	0	0,0	20	27,8	0	0,0
25	Polanharjo	Puskesmas Polanharjo	39.626	1.070	414	300	28,0	57	13,8	1.070	356,7	50	87,7	430	754,4
26	Karanganom	Puskesmas Karangnongko	44.297	1.196	406	89	7,4	19	4,7	440	494,4	18	94,7	155	815,8
27	Tulung	Puskesmas Majegan	49.398	1.334	286	137	10,3	38	13,3	257	187,6	29	76,3	29	76,3
28		Puskesmas Tulung	0	0	493	126	#DIV/0!	17	3,4	360	285,7	9	52,9	40	235,3
29	Jatinom	Puskesmas Jatinom	59.933	1.618	363	210	13,0	39	10,7	546	260,0	30	76,9	170	435,9
30		Puskesmas Kayumas	0	0	502	45	#DIV/0!	19	3,8	0	0,0	12	63,2	0	0,0
31	Kemalang	Puskesmas Kemalang	40.194	1.085	655	316	29,1	64	9,8	337	106,6	50	78,1	170	265,6
32	Klaten Selatan	Puskesmas Klaten Selatan	49.555	1.338	464	407	30,4	91	19,6	1.758	431,9	81	89,0	763	838,5
33	Klaten Tengah	Puskesmas Klaten Tengah	43.380	1.171	284	8	0,7	7	2,5	0	0,0	0	0,0	0	0,0
34	Klaten Utara	Puskesmas Klaten Utara	52.316	1.413	500	180	12,7	83	16,6	215	119,4	28	33,7	540	650,6
JUMLAH (KAB/KOTA)			1.270.128	34.293	14.453	7.711	22,5	1.798	12,4	17.264	223,9	1.058	58,8	6.919	384,8
ANGKA KESAKITAN DIARE PER 1.000 PENDUDUK				270	843										

Sumber: Seksi Pencegahan dan Pengendalian Penyakit Menular

TABEL 57

KASUS BARU KUSTA MENURUT JENIS KELAMIN, KECAMATAN, DAN PUSKESMAS
KABUPATEN/KOTA KLATEN
TAHUN 2021

NO	KECAMATAN	PUSKESMAS	KASUS BARU									
			Pausi Basiler (PB)/ Kusta kering			Multi Basiler (MB)/ Kusta Basah			PB + MB			
			L	P	L+P	L	P	L+P	L	P	L+P	
1	2	3	4	5	6	7	8	9	10	11	12	
1	Prambanan	Puskesmas Prambanan	0	0	0	0	0	0	0	0	0	0
2		0 Puskesmas Kebondalem Lor	0	0	0	0	0	0	0	0	0	0
3	Gantiwarno	Puskesmas Gantiwarno	0	0	0	2	0	2	2	0	2	
4	Wedi	Puskesmas Wedi	0	0	0	1	1	2	1	1	2	
5	Bayat	Puskesmas Bayat	0	0	0	0	0	0	0	0	0	
6	Cawas	Puskesmas Cawas I	0	0	0	0	0	0	0	0	0	
7		0 Puskesmas Cawas II	0	0	0	0	0	0	0	0	0	
8	Trucuk	Puskesmas Trucuk I	0	0	0	0	0	0	0	0	0	
9		0 Puskesmas Trucuk II	0	0	0	0	0	0	0	0	0	
10	Kalikotes	Puskesmas Kalikotes	0	0	0	0	0	0	0	0	0	
11	Kebonarum	Puskesmas Kebonarum	0	0	0	0	0	0	0	0	0	
12	Jogonalan	Puskesmas Jogonalan I	0	0	0	0	0	0	0	0	0	
13		0 Puskesmas Jogonalan II	0	0	0	1	0	1	1	0	1	
14	Manisrenggo	Puskesmas Manisrenggo	0	0	0	1	0	1	1	0	1	
15	Karangnongko	Puskesmas Karangnongko	0	0	0	0	0	0	0	0	0	
16	Ngawen	Puskesmas Ngawen	0	0	0	0	0	0	0	0	0	
17	Ceper	Puskesmas Ceper	0	0	0	0	0	0	0	0	0	
18		0 Puskesmas Jambukulon	0	0	0	0	0	0	0	0	0	
19	Pedan	Puskesmas Pedan	0	0	0	0	1	1	0	1	1	
20	Karangdowo	Puskesmas Karangdowo	0	0	0	0	0	0	0	0	0	
21	Juwiring	Puskesmas Juwiring	0	0	0	0	0	0	0	0	0	
22	Wonosari	Puskesmas Wonosari I	0	0	0	0	0	0	0	0	0	
23		0 Puskesmas Wonosari II	0	0	0	0	0	0	0	0	0	
24	Delanggu	Puskesmas Delanggu	0	0	0	0	0	0	0	0	0	
25	Polanharjo	Puskesmas Polanharjo	0	0	0	0	0	0	0	0	0	
26	Karanganom	Puskesmas Karanganom	0	0	0	0	0	0	0	0	0	
27	Tulung	Puskesmas Majegan	0	0	0	0	0	0	0	0	0	
28		0 Puskesmas Tulung	0	0	0	0	0	0	0	0	0	
29	Jatinom	Puskesmas Jatinom	0	0	0	1	0	1	1	0	1	
30		0 Puskesmas Kayumas	0	0	0	0	0	0	0	0	0	
31	Kemalang	Puskesmas Kemalang	0	0	0	0	0	0	0	0	0	
32	Klaten Selatan	Puskesmas Klaten Selatan	0	0	0	1	0	1	1	0	1	
33	Klaten Tengah	Puskesmas Klaten Tengah	0	0	0	0	0	0	0	0	0	
34	Klaten Utara	Puskesmas Klaten Utara	0	0	0	0	0	0	0	0	0	
35		RSUP Dr. Soeradji T	0	0	0	5	2	7	5	2	7	
JUMLAH (KAB/KOTA)			0	0	0	12	4	16	12	4	16	
PROPORSI JENIS KELAMIN			#DIV/0!	#DIV/0!		75,0	25,0		75,0	25,0		
ANGKA PENEMUAN KASUS BARU (NCDR/NEW CASE DETECTION RATE) PER 100.000 PENDUDUK									1,9	0,6	1,3	

Sumber: SIPK

TABEL 58

KASUS BARU KUSTA CACAT TINGKAT 0, CACAT TINGKAT 2, PENDERITA KUSTA ANAK<15 TAHUN,
MENURUT KECAMATAN, DAN PUSKESMAS
KABUPATEN/KOTA KLATEN
TAHUN 2021

NO	KECAMATAN	PUSKESMAS	KASUS BARU							
			PENDERITA KUSTA	CACAT TINGKAT 0		CACAT TINGKAT 2		PENDERITA KUSTA ANAK <15 TAHUN		PENDERITA KUSTA ANAK<15 TAHUN DENGAN CACAT TINGKAT 2
				JUMLAH	%	JUMLAH	%	JUMLAH	%	
1	2	3	4	5	6	7	8	9	10	11
1	Prambanan	Puskesmas Prambanan	0	0	#DIV/0!	0	#DIV/0!	0	#DIV/0!	0
2		Puskesmas Kebondalem Lor	0	0	#DIV/0!	0	#DIV/0!	0	#DIV/0!	0
3	Gantiwarno	Puskesmas Gantiwarno	2	1	50,0	1	50,0	0	0,0	0
4	Wedi	Puskesmas Wedi	2	2	100,0	0	0,0	0	0,0	0
5	Bayat	Puskesmas Bayat	0	0	#DIV/0!	0	#DIV/0!	0	#DIV/0!	0
6	Cawas	Puskesmas Cawas I	0	0	#DIV/0!	0	#DIV/0!	0	#DIV/0!	0
7		Puskesmas Cawas II	0	0	#DIV/0!	0	#DIV/0!	0	#DIV/0!	0
8	Trucuk	Puskesmas Trucuk I	0	0	#DIV/0!	0	#DIV/0!	0	#DIV/0!	0
9		Puskesmas Trucuk II	0	0	#DIV/0!	0	#DIV/0!	0	#DIV/0!	0
10	Kalikotes	Puskesmas Kalikotes	0	0	#DIV/0!	0	#DIV/0!	0	#DIV/0!	0
11	Kebonarum	Puskesmas Kebonarum	0	0	#DIV/0!	0	#DIV/0!	0	#DIV/0!	0
12	Jogonalan	Puskesmas Jogonalan I	0	0	#DIV/0!	0	#DIV/0!	0	#DIV/0!	0
13		Puskesmas Jogonalan II	1	1	100,0	0	0,0	0	0,0	0
14	Manisrenggo	Puskesmas Manisrenggo	1	1	100,0	0	0,0	0	0,0	0
15	Karangngongko	Puskesmas Karangngongko	0	0	#DIV/0!	0	#DIV/0!	0	#DIV/0!	0
16	Ngawen	Puskesmas Ngawen	0	0	#DIV/0!	0	#DIV/0!	0	#DIV/0!	0
17	Ceper	Puskesmas Ceper	0	0	#DIV/0!	0	#DIV/0!	0	#DIV/0!	0
18		Puskesmas Jambukulon	0	0	#DIV/0!	0	#DIV/0!	0	#DIV/0!	0
19	Pedan	Puskesmas Pedan	1	1	100,0	0	0,0	0	0,0	0
20	Karangdowo	Puskesmas Karangdowo	0	0	#DIV/0!	0	#DIV/0!	0	#DIV/0!	0
21	Juwiring	Puskesmas Juwiring	0	0	#DIV/0!	0	#DIV/0!	0	#DIV/0!	0
22	Wonosari	Puskesmas Wonosari I	0	0	#DIV/0!	0	#DIV/0!	0	#DIV/0!	0
23		Puskesmas Wonosari II	0	0	#DIV/0!	0	#DIV/0!	0	#DIV/0!	0
24	Delanggu	Puskesmas Delanggu	0	0	#DIV/0!	0	#DIV/0!	0	#DIV/0!	0
25	Polanharjo	Puskesmas Polanharjo	0	0	#DIV/0!	0	#DIV/0!	0	#DIV/0!	0
26	Karanganom	Puskesmas Karangnom	0	0	#DIV/0!	0	#DIV/0!	0	#DIV/0!	0
27	Tulung	Puskesmas Majegan	0	0	#DIV/0!	0	#DIV/0!	0	#DIV/0!	0
28		Puskesmas Tulung	0	0	#DIV/0!	0	#DIV/0!	0	#DIV/0!	0
29	Jatinom	Puskesmas Jatinom	1	1	100,0	0	0,0	0	0,0	0
30		Puskesmas Kayumas	0	0	#DIV/0!	0	#DIV/0!	0	#DIV/0!	0
31	Kemalang	Puskesmas Kemalang	0	0	#DIV/0!	0	#DIV/0!	0	#DIV/0!	0
32	Klaten Selatan	Puskesmas Klaten Selatan	1	1	100,0	0	0,0	0	0,0	0
33	Klaten Tengah	Puskesmas Klaten Tengah	0	0	#DIV/0!	0	#DIV/0!	0	#DIV/0!	0
34	Klaten Utara	Puskesmas Klaten Utara	0	0	#DIV/0!	0	#DIV/0!	0	#DIV/0!	0
35		RSUP Dr. Soeradji T	7	7	100,0	0	0,0	1	14,3	0
JUMLAH (KAB/KOTA)			16	15	93,8	1	6,3	1	6,3	0
ANGKA CACAT TINGKAT 2 PER 1.000.000 PENDUDUK					0,8					

Sumber: SIPK

TABEL 59

JUMLAH KASUS TERDAFTAR DAN ANGKA PREVALENSI PENYAKIT KUSTA MENURUT TIPE/JENIS, JENIS KELAMIN, KECAMATAN, DAN PUSKESMAS
KABUPATEN/KOTA KLATEN
TAHUN 2021

NO	KECAMATAN	PUSKESMAS	KASUS TERDAFTAR									
			Pausi Basiler/Kusta kering			Multi Basiler/Kusta Basah			JUMLAH			
			L	P	L+P	L	P	L+P	L	P	L+P	
1	2	3	4	5	6	7	8	9	10	11	12	
1	Prambanan	Puskesmas Prambanan	0	0	0	0	0	0	0	0	0	0
2		Puskesmas Kebondalem Lor	0	0	0	0	0	0	0	0	0	0
3	Gantiwarno	Puskesmas Gantiwarno	0	0	0	2	0	2	2	0	2	0
4	Wedi	Puskesmas Wedi	0	0	0	1	1	2	1	1	2	0
5	Bayat	Puskesmas Bayat	0	0	0	0	0	0	0	0	0	0
6	Cawas	Puskesmas Cawas I	0	0	0	0	0	0	0	0	0	0
7		Puskesmas Cawas II	0	0	0	0	0	0	0	0	0	0
8	Trucuk	Puskesmas Trucuk I	0	0	0	0	0	0	0	0	0	0
9		Puskesmas Trucuk II	0	0	0	0	0	0	0	0	0	0
10	Kalikotes	Puskesmas Kalikotes	0	0	0	0	0	0	0	0	0	0
11	Kebonarum	Puskesmas Kebonarum	0	0	0	0	0	0	0	0	0	0
12	Jogonalan	Puskesmas Jogonalan I	0	0	0	0	0	0	0	0	0	0
13		Puskesmas Jogonalan II	0	0	0	1	0	1	1	0	1	0
14	Manisrenggo	Puskesmas Manisrenggo	0	0	0	1	0	1	1	0	1	0
15	Karangnongko	Puskesmas Karangnongko	0	0	0	0	0	0	0	0	0	0
16	Ngawen	Puskesmas Ngawen	0	0	0	0	0	0	0	0	0	0
17	Ceper	Puskesmas Ceper	0	0	0	0	0	0	0	0	0	0
18		Puskesmas Jambukulon	0	0	0	0	0	0	0	0	0	0
19	Pedan	Puskesmas Pedan	0	0	0	0	1	1	0	1	0	1
20	Karangdowo	Puskesmas Karangdowo	0	0	0	0	0	0	0	0	0	0
21	Juwiring	Puskesmas Juwiring	0	0	0	0	0	0	0	0	0	0
22	Wonosari	Puskesmas Wonosari I	0	0	0	0	0	0	0	0	0	0
23		Puskesmas Wonosari II	0	0	0	0	0	0	0	0	0	0
24	Delanggu	Puskesmas Delanggu	0	0	0	0	0	0	0	0	0	0
25	Polanharjo	Puskesmas Polanharjo	0	0	0	0	0	0	0	0	0	0
26	Karanganom	Puskesmas Karangnom	0	0	0	0	0	0	0	0	0	0
27	Tulung	Puskesmas Majegan	0	0	0	0	0	0	0	0	0	0
28		Puskesmas Tulung	0	0	0	0	0	0	0	0	0	0
29	Jatinom	Puskesmas Jatinom	0	0	0	1	0	1	1	0	1	0
30		Puskesmas Kayumas	0	0	0	0	0	0	0	0	0	0
31	Kemalang	Puskesmas Kemalang	0	0	0	0	0	0	0	0	0	0
32	Klaten Selatan	Puskesmas Klaten Selatan	0	0	0	1	0	1	1	0	1	0
33	Klaten Tengah	Puskesmas Klaten Tengah	0	0	0	0	0	0	0	0	0	0
34	Klaten Utara	Puskesmas Klaten Utara	0	0	0	0	0	0	0	0	0	0
35		RSUP Dr. Soeradji T	0	0	0	5	2	7	5	2	7	0
JUMLAH (KAB/KOTA)			0	0	0	12	4	16	12	4	16	0,1
ANGKA PREVALENSI PER 10.000 PENDUDUK												0,1

Sumber: SIPK

TABEL 60

PENDERITA KUSTA SELESAI BEROBAT (*RELEASE FROM TREATMENT/RFT*) MENURUT JENIS KELAMIN, KECAMATAN, DAN PUSKESMAS
KABUPATEN/KOTA KLATEN
TAHUN 2021

NO	KECAMATAN	PUSKESMAS	KUSTA (PB) TAHUN 2020									KUSTA (MB) TAHUN 2019								
			PENDERITA PB ^a			RFT PB						PENDERITA MB ^b			RFT MB					
						L		P		L + P					L		P		L + P	
			L	P	L+P	JUMLAH	%	JUMLAH	%	JUMLAH	%	L	P	L+P	JUMLAH	%	JUMLAH	%	JUMLAH	%
1	2	3	4	5	6	7	8	9	10	11	12	13	14	15	16	17	18	19	20	21
1	Prambanan	Puskesmas Prambanan	0	0	0	0	#DIV/0!	0	#DIV/0!	0	#DIV/0!	2	0	2	2	100,0	0	#DIV/0!	2	100,0
2		Puskesmas Kebondalem Lor	0	1	1	0	#DIV/0!	1	100,0	1	100,0	0	0	0	0	#DIV/0!	0	#DIV/0!	0	#DIV/0!
3	Gantiwarno	Puskesmas Gantiwarno	0	0	0	0	#DIV/0!	0	#DIV/0!	0	#DIV/0!	0	0	0	0	#DIV/0!	0	#DIV/0!	0	#DIV/0!
4	Wedi	Puskesmas Wedi	0	0	0	0	#DIV/0!	0	#DIV/0!	0	#DIV/0!	0	0	0	0	#DIV/0!	0	#DIV/0!	0	#DIV/0!
5	Bayat	Puskesmas Bayat	0	0	0	0	#DIV/0!	0	#DIV/0!	0	#DIV/0!	2	2	4	2	100,0	2	100,0	4	100,0
6	Cawas	Puskesmas Cawas I	1	0	1	1	100,0	0	#DIV/0!	1	100,0	1	0	1	1	100,0	0	#DIV/0!	1	100,0
7		Puskesmas Cawas II	0	0	0	0	#DIV/0!	0	#DIV/0!	0	#DIV/0!	1	0	1	1	100,0	0	#DIV/0!	1	100,0
8	Trucuk	Puskesmas Trucuk I	0	0	0	0	#DIV/0!	0	#DIV/0!	0	#DIV/0!	0	0	0	0	#DIV/0!	0	#DIV/0!	0	#DIV/0!
9		Puskesmas Trucuk II	0	0	0	0	#DIV/0!	0	#DIV/0!	0	#DIV/0!	1	0	1	1	100,0	0	#DIV/0!	1	100,0
10	Kalikotes	Puskesmas Kalikotes	0	0	0	0	#DIV/0!	0	#DIV/0!	0	#DIV/0!	2	1	3	2	100,0	1	100,0	3	100,0
11	Kebonarum	Puskesmas Kebonarum	0	0	0	0	#DIV/0!	0	#DIV/0!	0	#DIV/0!	1	0	1	1	100,0	0	#DIV/0!	1	100,0
12	Jogonalan	Puskesmas Jogonalan I	0	0	0	0	#DIV/0!	0	#DIV/0!	0	#DIV/0!	0	1	1	0	#DIV/0!	1	100,0	1	100,0
13		Puskesmas Jogonalan II	0	0	0	0	#DIV/0!	0	#DIV/0!	0	#DIV/0!	1	0	1	1	100,0	0	#DIV/0!	1	100,0
14	Manisrenggo	Puskesmas Manisrenggo	0	0	0	0	#DIV/0!	0	#DIV/0!	0	#DIV/0!	0	0	0	0	#DIV/0!	0	#DIV/0!	0	#DIV/0!
15	Karangnongko	Puskesmas Karangnongko	0	0	0	0	#DIV/0!	0	#DIV/0!	0	#DIV/0!	0	0	0	0	#DIV/0!	0	#DIV/0!	0	#DIV/0!
16	Ngawen	Puskesmas Ngawen	0	0	0	0	#DIV/0!	0	#DIV/0!	0	#DIV/0!	0	0	0	0	#DIV/0!	0	#DIV/0!	0	#DIV/0!
17	Ceper	Puskesmas Ceper	0	0	0	0	#DIV/0!	0	#DIV/0!	0	#DIV/0!	0	0	0	0	#DIV/0!	0	#DIV/0!	0	#DIV/0!
18		Puskesmas Jambukulon	0	0	0	0	#DIV/0!	0	#DIV/0!	0	#DIV/0!	0	0	0	0	#DIV/0!	0	#DIV/0!	0	#DIV/0!
19	Pedan	Puskesmas Pedan	0	0	0	0	#DIV/0!	0	#DIV/0!	0	#DIV/0!	0	0	0	0	#DIV/0!	0	#DIV/0!	0	#DIV/0!
20	Karangdowo	Puskesmas Karangdowo	0	0	0	0	#DIV/0!	0	#DIV/0!	0	#DIV/0!	0	0	0	0	#DIV/0!	0	#DIV/0!	0	#DIV/0!
21	Juwiring	Puskesmas Juwiring	0	0	0	0	#DIV/0!	0	#DIV/0!	0	#DIV/0!	1	0	1	1	100,0	0	#DIV/0!	1	100,0
22	Wonosari	Puskesmas Wonosari I	0	0	0	0	#DIV/0!	0	#DIV/0!	0	#DIV/0!	0	1	1	0	#DIV/0!	1	100,0	1	100,0
23		Puskesmas Wonosari II	0	0	0	0	#DIV/0!	0	#DIV/0!	0	#DIV/0!	0	0	0	0	#DIV/0!	0	#DIV/0!	0	#DIV/0!
24	Delanggu	Puskesmas Delanggu	0	0	0	0	#DIV/0!	0	#DIV/0!	0	#DIV/0!	0	0	0	0	#DIV/0!	0	#DIV/0!	0	#DIV/0!
25	Polanharjo	Puskesmas Polanharjo	0	0	0	0	#DIV/0!	0	#DIV/0!	0	#DIV/0!	1	0	1	1	100,0	0	#DIV/0!	1	100,0
26	Karanganom	Puskesmas Karanganom	0	0	0	0	#DIV/0!	0	#DIV/0!	0	#DIV/0!	0	0	0	0	#DIV/0!	0	#DIV/0!	0	#DIV/0!
27	Tulung	Puskesmas Majegan	0	0	0	0	#DIV/0!	0	#DIV/0!	0	#DIV/0!	4	0	4	4	100,0	0	#DIV/0!	4	100,0
28		Puskesmas Tulung	0	0	0	0	#DIV/0!	0	#DIV/0!	0	#DIV/0!	0	1	1	0	#DIV/0!	1	100,0	1	100,0
29	Jatinom	Puskesmas Jatinom	0	0	0	0	#DIV/0!	0	#DIV/0!	0	#DIV/0!	0	0	0	0	#DIV/0!	0	#DIV/0!	0	#DIV/0!
30		Puskesmas Kayumas	0	0	0	0	#DIV/0!	0	#DIV/0!	0	#DIV/0!	1	1	2	1	100,0	1	100,0	2	100,0
31	Kemalang	Puskesmas Kemalang	0	0	0	0	#DIV/0!	0	#DIV/0!	0	#DIV/0!	0	0	0	0	#DIV/0!	0	#DIV/0!	0	#DIV/0!
32	Klaten Selatan	Puskesmas Klaten Selatan	0	0	0	0	#DIV/0!	0	#DIV/0!	0	#DIV/0!	0	0	0	0	#DIV/0!	0	#DIV/0!	0	#DIV/0!
33	Klaten Tengah	Puskesmas Klaten Tengah	0	0	0	0	#DIV/0!	0	#DIV/0!	0	#DIV/0!	1	1	2	1	100,0	1	100,0	2	100,0
34	Klaten Utara	Puskesmas Klaten Utara	1	0	1	1	100,0	0	#DIV/0!	1	100,0	1	0	1	1	100,0	0	#DIV/0!	1	100,0
35		RSUP Dr. Soeradi T	0	0	0	0	#DIV/0!	0	#DIV/0!	0	#DIV/0!	4	5	9	4	100,0	5	100,0	9	100,0
JUMLAH (KAB/KOTA)			2	1	3	2	100,0	1	100,0	3	100,0	24	13	37	24	100,0	13	100,0	37	100,0

Sumber: Seksi Pencegahan dan Pengendalian Penyakit Menular

Keterangan :

a = Penderita kusta PB merupakan penderita pada kohort yang sama, yaitu diambil dari penderita baru yang masuk dalam kohort yang sama 1 tahun sebelumnya, misalnya: untuk mencari RFT rate tahun 2018, maka dapat dihitung dari penderita baru tahun 2017 yang menyelesaikan pengobatan tepat waktu

b= Penderita kusta MB merupakan penderita pada kohort yang sama, yaitu diambil dari penderita baru yang masuk dalam kohort yang sama 2 tahun sebelumnya,

TABEL 61

JUMLAH KASUS AFP (NON POLIO) MENURUT KECAMATAN DAN PUSKESMAS
KABUPATEN/KOTA KLATEN
TAHUN 2021

NO	KECAMATAN	PUSKESMAS	JUMLAH PENDUDUK <15 TAHUN	JUMLAH KASUS AFP (NON POLIO)
1	2	3	4	5
1	Prambanan	Puskesmas Prambanan	39.533	0
2		0 Puskesmas Kebondalem Lor		0
3	Gantiwarno	Puskesmas Gantiwarno	27.617	0
4	Wedi	Puskesmas Wedi	37.726	0
5	Bayat	Puskesmas Bayat	41.957	0
6	Cawas	Puskesmas Cawas I	40.848	2
7		0 Puskesmas Cawas II		0
8	Trucuk	Puskesmas Trucuk I	55.716	0
9		0 Puskesmas Trucuk II		2
10	Kalikotes	Puskesmas Kalikotes	26.360	0
11	Kebonarum	Puskesmas Kebonarum	14.253	0
12	Jogonalan	Puskesmas Jogonalan I	43.120	0
13		0 Puskesmas Jogonalan II		0
14	Manisrenggo	Puskesmas Manisrenggo	31.736	0
15	Karangnongko	Puskesmas Karangnongko	26.003	1
16	Ngawen	Puskesmas Ngawen	31.925	0
17	Ceper	Puskesmas Ceper	46.181	0
18		0 Puskesmas Jambukulon		0
19	Pedan	Puskesmas Pedan	33.946	0
20	Karangdowo	Puskesmas Karangdowo	31.218	0
21	Juwiring	Puskesmas Juwiring	42.162	1
22	Wonosari	Puskesmas Wonosari I	46.443	0
23		0 Puskesmas Wonosari II		0
24	Delanggu	Puskesmas Delanggu	31.497	0
25	Polanharjo	Puskesmas Polanharjo	29.070	0
26	Karanganom	Puskesmas Karangnom	32.573	0
27	Tulung	Puskesmas Majegan	36.128	0
28		0 Puskesmas Tulung		0
29	Jatinom	Puskesmas Jatinom	43.378	0
30		0 Puskesmas Kayumas		0
31	Kemalang	Puskesmas Kemalang	28.718	0
32	Klaten Selatan	Puskesmas Klaten Selatan	34.912	0
33	Klaten Tengah	Puskesmas Klaten Tengah	31.729	0
34	Klaten Utara	Puskesmas Klaten Utara	37.233	0
JUMLAH (KAB/KOTA)			921.982	6
AFP RATE (NON POLIO) PER 100.000 PENDUDUK USIA < 15 TAHUN				0,7

Sumber: Surveilans, Karantina Kesehatan Dan Imunisasi

Keterangan: Jumlah kasus adalah seluruh kasus yang ada di wilayah kerja puskesmas tersebut termasuk kasus yang ditemukan di RS

TABEL 62

JUMLAH KASUS PENYAKIT YANG DAPAT DICEGAH DENGAN IMUNISASI (PD3I) MENURUT JENIS KELAMIN, KECAMATAN, DAN PUSKESMAS
KABUPATEN/KOTA KLATEN
TAHUN 2021

NO	KECAMATAN	PUSKESMAS	JUMLAH KASUS PD3I																		
			DIFTERI				PERTUSIS			TETANUS NEONATORUM				HEPATITIS B			SUSPEK CAMPAK				
			JUMLAH KASUS			MENINGGAL	L	P	L+P	JUMLAH KASUS			MENINGGAL	JUMLAH KASUS			L	P	L+P		
			L	P	L+P					L	P	L+P		L	P	L+P					
1	2	3	4	5	6	7	8	9	10	11	12	13	14	15	16	17	18	19	20		
1	Prambanan	Puskesmas Prambanan	0	0	0	0	0	0	0	0	0	0	0	0	0	0	0	0	1	1	2
2		Puskesmas Kebondalem Lor	0	0	0	0	0	0	0	0	0	0	0	0	0	0	0	0	2	0	2
3	Gantiwarno	Puskesmas Gantiwarno	0	0	0	0	0	0	0	0	0	0	0	0	0	0	0	0	0	0	0
4	Wedi	Puskesmas Wedi	0	0	0	0	0	0	0	0	0	0	0	0	0	0	0	0	0	1	1
5	Bayat	Puskesmas Bayat	0	0	0	0	0	0	0	0	0	0	0	0	0	0	0	0	3	0	3
6	Cawas	Puskesmas Cawas I	0	0	0	0	0	0	0	0	0	0	0	0	0	0	0	0	1	1	2
7		Puskesmas Cawas II	0	0	0	0	0	0	0	0	0	0	0	0	0	0	0	0	2	0	2
8	Trucuk	Puskesmas Trucuk I	0	0	0	0	0	0	0	0	0	0	0	0	0	0	0	0	0	1	1
9		Puskesmas Trucuk II	0	0	0	0	0	0	0	0	0	0	0	0	0	0	0	0	1	0	1
10	Kalikotes	Puskesmas Kalikotes	0	0	0	0	0	0	0	0	0	0	0	0	0	0	0	0	2	1	3
11	Kebonarum	Puskesmas Kebonarum	0	0	0	0	0	0	0	0	0	0	0	0	0	0	0	0	0	0	0
12	Jogonalan	Puskesmas Jogonalan I	0	0	0	0	0	0	0	0	0	0	0	0	0	0	0	0	0	0	0
13		Puskesmas Jogonalan II	0	0	0	0	0	0	0	0	0	0	0	0	0	0	0	0	1	1	2
14	Manisrenggo	Puskesmas Manisrenggo	0	0	0	0	0	0	0	0	0	0	0	0	0	0	0	0	0	1	1
15	Karangnongko	Puskesmas Karangnongko	0	0	0	0	0	0	0	0	0	0	0	0	0	0	0	0	1	1	2
16	Ngawen	Puskesmas Ngawen	0	0	0	0	0	0	0	0	0	0	0	0	0	0	0	0	0	1	1
17	Ceper	Puskesmas Ceper	0	0	0	0	0	0	0	0	0	0	0	0	0	0	0	0	1	1	2
18		Puskesmas Jambukulon	0	0	0	0	0	0	0	0	0	0	0	0	0	0	0	0	0	0	0
19	Pedan	Puskesmas Pedan	0	0	0	0	0	0	0	0	0	0	0	0	0	0	0	0	0	0	0
20	Karangdowo	Puskesmas Karangdowo	0	0	0	0	0	0	0	0	0	0	0	0	0	0	0	0	0	0	0
21	Juwiring	Puskesmas Juwiring	0	0	0	0	0	0	0	0	0	0	0	0	0	0	0	0	0	0	0
22	Wonosari	Puskesmas Wonosari I	0	0	0	0	0	0	0	0	0	0	0	0	0	0	0	0	0	0	0
23		Puskesmas Wonosari II	0	0	0	0	0	0	0	0	0	0	0	0	0	0	0	0	1	1	2
24	Delanggu	Puskesmas Delanggu	0	0	0	0	0	0	0	0	0	0	0	0	0	0	0	0	1	1	2
25	Polanharjo	Puskesmas Polanharjo	0	0	0	0	0	0	0	0	0	0	0	0	0	0	0	0	0	2	2
26	Karanganom	Puskesmas Karanganom	0	0	0	0	0	0	0	0	0	0	0	0	0	0	0	0	0	0	0
27	Tulung	Puskesmas Majegan	0	0	0	0	0	0	0	0	0	0	0	0	0	0	0	0	0	0	0
28		Puskesmas Tulung	0	0	0	0	0	0	0	0	0	0	0	0	0	0	0	0	0	0	0
29	Jatinom	Puskesmas Jatinom	0	0	0	0	0	0	0	0	0	0	0	0	0	0	0	0	1	1	2
30		Puskesmas Kayumas	0	0	0	0	0	0	0	0	0	0	0	0	0	0	0	0	0	0	0
31	Kemalang	Puskesmas Kemalang	0	0	0	0	0	0	0	0	0	0	0	0	0	0	0	0	2	1	3
32	Klaten Selatan	Puskesmas Klaten Selatan	0	0	0	0	0	0	0	0	0	0	0	0	0	0	0	0	1	0	1
33	Klaten Tengah	Puskesmas Klaten Tengah	0	0	0	0	0	0	0	0	0	0	0	0	0	0	0	0	0	0	0
34	Klaten Utara	Puskesmas Klaten Utara	0	0	0	0	0	0	0	0	0	0	0	0	0	0	0	0	0	0	0
JUMLAH (KAB/KOTA)			0	0	0	0	0	0	0	0	0	0	0	0	0	0	0	0	21	16	37
CASE FATALITY RATE (%)							#DIV/0!					#DIV/0!									
INSIDENS RATE SUSPEK CAMPAK																1,7	1,3	2,9			

Sumber: Surveilans, Karantina Kesehatan Dan Imunisasi

TABEL 63

KEJADIAN LUAR BIASA (KLB) DI DESA/KELURAHAN YANG DITANGANI < 24 JAM
KABUPATEN/KOTA KLATEN
TAHUN 2021

NO	KECAMATAN	PUSKESMAS	KLB DI DESA/KELURAHAN		
			JUMLAH	DITANGANI <24 JAM	%
1	2	3	4	5	6
1	Prambanan	Puskesmas Prambanan	0	0	#DIV/0!
2		0 Puskesmas Kebondalem Lor	0	0	#DIV/0!
3	Gantiwarno	Puskesmas Gantiwarno	1	1	100,0
4	Wedi	Puskesmas Wedi	0	0	#DIV/0!
5	Bayat	Puskesmas Bayat	0	0	#DIV/0!
6	Cawas	Puskesmas Cawas I	2	2	100,0
7		0 Puskesmas Cawas II	0	0	#DIV/0!
8	Trucuk	Puskesmas Trucuk I	0	0	#DIV/0!
9		0 Puskesmas Trucuk II	2	2	100,0
10	Kalikotes	Puskesmas Kalikotes	0	0	#DIV/0!
11	Kebonarum	Puskesmas Kebonarum	0	0	#DIV/0!
12	Jogonalan	Puskesmas Jogonalan I	0	0	#DIV/0!
13		0 Puskesmas Jogonalan II	0	0	#DIV/0!
14	Manisrenggo	Puskesmas Manisrenggo	0	0	#DIV/0!
15	Karangnongko	Puskesmas Karangnongko	1	1	100,0
16	Ngawen	Puskesmas Ngawen	0	0	#DIV/0!
17	Ceper	Puskesmas Ceper	0	0	#DIV/0!
18		0 Puskesmas Jambukulon	0	0	#DIV/0!
19	Pedan	Puskesmas Pedan	0	0	#DIV/0!
20	Karangdowo	Puskesmas Karangdowo	0	0	#DIV/0!
21	Juwiring	Puskesmas Juwiring	1	1	100,0
22	Wonosari	Puskesmas Wonosari I	0	0	#DIV/0!
23		0 Puskesmas Wonosari II	0	0	#DIV/0!
24	Delanggu	Puskesmas Delanggu	0	0	#DIV/0!
25	Polanharjo	Puskesmas Polanharjo	0	0	#DIV/0!
26	Karanganom	Puskesmas Karangnongko	0	0	#DIV/0!
27	Tulung	Puskesmas Majegan	0	0	#DIV/0!
28		0 Puskesmas Tulung	0	0	#DIV/0!
29	Jatinom	Puskesmas Jatinom	0	0	#DIV/0!
30		0 Puskesmas Kayumas	0	0	#DIV/0!
31	Kemalang	Puskesmas Kemalang	1	1	100,0
32	Klaten Selatan	Puskesmas Klaten Selatan	0	0	#DIV/0!
33	Klaten Tengah	Puskesmas Klaten Tengah	0	0	#DIV/0!
34	Klaten Utara	Puskesmas Klaten Utara	1	1	100,0
JUMLAH (KAB/KOTA)			9	9	100,0

Sumber: Surveylans, Karantina Kesehatan Dan Imunisasi

TABEL 64

JUMLAH PENDERITA DAN KEMATIAN PADA KLB MENURUT JENIS KEJADIAN LUAR BIASA (KLB)
KABUPATEN/KOTA KLATEN
TAHUN 2021

NO	JENIS KEJADIAN LUAR BIASA	YANG TERSERANG		WAKTU KEJADIAN (TANGGAL)			JUMLAH PENDERITA			KELOMPOK UMUR PENDERITA													JUMLAH KEMATIAN			JUMLAH PENDUDUK TERANCAM			ATTACK RATE (%)			CFR (%)					
		JUMLAH KEC	JUMLAH DESA/KE L	DIKETAHUI	DITANGGU LANGI	AKHIR	L	P	L+P	0-7	8-28	1-11	1-4	5-9	10-14	15-19	20-44	45-54	55-59	60-69	70+	L	P	L+P	L	P	L+P	L	P	L+P	L	P	L+P				
										HARI	HARI	BLN	THN	THN	THN	THN	THN	THN	THN																		
1	Keracunan Makanan Kemalang	1	3	04/01/2021	04/01/2021	06/01/2021	25	12	37													0	0	0	2.244	2.218	4.462	1,1	0,5	0,8	0,0	0,0	0,0				
2	Keracunan Makanan Gantiwamo	1	1	03/05/2021	03/05/2021	05/05/2021	12	15	27				2	4	2		4	4				0	0	0	1.187	1.889	3.076	1,0	0,8	0,9	0,0	0,0	0,0				
3	Keracunan Makanan Klaten Utara	1	1	19/06/2021	19/06/2021	20/06/2021	10	36	46							3	28	10		4	1	0	0	0	113	187	300	8,8	19,3	15,3	0,0	0,0	0,0				
4	AFP Juwiring	1	1	13/10/2021	13/10/2021	19/10/2021	0	1	1				1									0	0	0	407	409	816	0,0	0,2	0,1	#DIV/0!	0,0	0,0				
5	AFP Karangnongko	1	1	14/10/2021	14/10/2021	18/10/2021	1	0	1				1									0	0	0	353	297	650	0,3	0,0	0,2	0,0	#DIV/0!	0,0				
6	AFP CAWAS 1	1	1	30/11/2021	30/11/2021	06/12/2021	0	1	1						1							0	0	0	367	376	743	0,0	0,3	0,1	#DIV/0!	0,0	0,0				
7	AFP TRUCUK 2	1	1	10/12/2021	10/12/2021	15/12/2021	0	1	1				1									0	0	0	3.417	3.896	7.313	0,0	0,0	0,0	#DIV/0!	0,0	0,0				
8	AFP TRUCUK 2	1	1	10/12/2021	10/12/2021	17/12/2021	0	1	1				1									0	0	0	3.417	3.896	7.313	0,0	0,0	0,0	#DIV/0!	0,0	0,0				
9	AFP CAWAS 1	1	1	20/12/2021	20/12/2021	31/12/2021	0	1	1				1									0	0	0	1.353	1.441	2.794	0,0	0,1	0,0	#DIV/0!	0,0	0,0				
							0		0																												
							0		0																												
							0		0																												
							0		0																												
							0		0																												
							0		0																												
							0		0																												
							0		0																												
							0		0																												
							0		0																												
							0		0																												

Sumber: Surveysans, Karantina Kesehatan Dan Imunisasi

TABEL 65

KASUS DEMAM BERDARAH DENGUE (DBD) MENURUT JENIS KELAMIN, KECAMATAN, DAN PUSKESMAS
KABUPATEN/KOTA KLATEN
TAHUN 2021

NO	KECAMATAN	PUSKESMAS	DEMAM BERDARAH DENGUE (DBD)								
			JUMLAH KASUS			MENINGGAL			CFR (%)		
			L	P	L+P	L	P	L+P	L	P	L+P
1	2	3	4	5	6	7	8	9	10	11	12
1	Prambanan	Puskesmas Prambanan	2	1	3			0	0,0	0,0	0,0
2		0 Puskesmas Kebondalem Lor	3	3	6			0	0,0	0,0	0,0
3	Gantiwarno	Puskesmas Gantiwarno	1	2	3			0	0,0	0,0	0,0
4	Wedi	Puskesmas Wedi	4	6	10	1		1	25,0	0,0	10,0
5	Bayat	Puskesmas Bayat	2	3	5			0	0,0	0,0	0,0
6	Cawas	Puskesmas Cawas I	0	2	2			0	#DIV/0!	0,0	0,0
7		0 Puskesmas Cawas II	1	2	3			0	0,0	0,0	0,0
8	Trucuk	Puskesmas Trucuk I	2	2	4			0	0,0	0,0	0,0
9		0 Puskesmas Trucuk II	0	0	0			0	#DIV/0!	#DIV/0!	#DIV/0!
10	Kalikotes	Puskesmas Kalikotes	3	1	4			0	0,0	0,0	0,0
11	Kebonarum	Puskesmas Kebonarum	1	7	8		1	1	0,0	14,3	12,5
12	Jogonalan	Puskesmas Jogonalan I	1	1	2			0	0,0	0,0	0,0
13		0 Puskesmas Jogonalan II	2	5	7			0	0,0	0,0	0,0
14	Manisrenggo	Puskesmas Manisrenggo	3	7	10			0	0,0	0,0	0,0
15	Karangnongko	Puskesmas Karangnongko	0	0	0			0	#DIV/0!	#DIV/0!	#DIV/0!
16	Ngawen	Puskesmas Ngawen	2	2	4			0	0,0	0,0	0,0
17	Ceper	Puskesmas Ceper	2	6	8		1	1	0,0	16,7	12,5
18		0 Puskesmas Jambukulon	1	2	3		1	1	0,0	50,0	33,3
19	Pedan	Puskesmas Pedan	1	3	4			0	0,0	0,0	0,0
20	Karangdowo	Puskesmas Karangdowo	2	0	2			0	0,0	#DIV/0!	0,0
21	Juwiring	Puskesmas Juwiring	3	1	4			0	0,0	0,0	0,0
22	Wonosari	Puskesmas Wonosari I	2	4	6			0	0,0	0,0	0,0
23		0 Puskesmas Wonosari II	4	4	8			0	0,0	0,0	0,0
24	Delanggu	Puskesmas Delanggu	4	6	10			0	0,0	0,0	0,0
25	Polanharjo	Puskesmas Polanharjo	3	5	8		1	1	0,0	20,0	12,5
26	Karanganom	Puskesmas Karangnongko	3	2	5			0	0,0	0,0	0,0
27	Tulung	Puskesmas Majegan	0	0	0			0	#DIV/0!	#DIV/0!	#DIV/0!
28		0 Puskesmas Tulung	0	0	0			0	#DIV/0!	#DIV/0!	#DIV/0!
29	Jatinom	Puskesmas Jatinom	0	2	2			0	#DIV/0!	0,0	0,0
30		0 Puskesmas Kayumas	1	0	1			0	0,0	#DIV/0!	0,0
31	Kemalang	Puskesmas Kemalang	2	0	2			0	0,0	#DIV/0!	0,0
32	Klaten Selatan	Puskesmas Klaten Selatan	4	1	5	1		1	25,0	0,0	20,0
33	Klaten Tengah	Puskesmas Klaten Tengah	1	1	2			0	0,0	0,0	0,0
34	Klaten Utara	Puskesmas Klaten Utara	1	1	2		1	1	0,0	100,0	50,0
JUMLAH (KAB/KOTA)			61	82	143	2	5	7	3,3	6,1	4,9
ANGKA KESAKITAN DBD PER 100.000 PENDUDUK			4,8	6,5	11,3						

Sumber: Seksi Pencegahan dan Pengendalian Penyakit Menular

Keterangan: Jumlah kasus adalah seluruh kasus yang ada di wilayah kerja puskesmas tersebut termasuk kasus yang ditemukan di RS

TABEL 66

KESAKITAN DAN KEMATIAN AKIBAT MALARIA MENURUT JENIS KELAMIN, KECAMATAN, DAN PUSKESMAS
KABUPATEN/KOTA KLATEN
TAHUN 2021

NO	KECAMATAN	PUSKESMAS	SUSPEK	KONFIRMASI LABORATORIUM				% KONFIRMASI LABORATORIUM	POSITIF			PENGOBATAN STANDAR	% PENGOBATAN STANDAR	MENINGGAL			CFR				
				MIKROSKOPIS	RAPID DIAGNOSTIC TEST (RDT)	TOTAL	L		P	L+P	L			P	L+P	L	P	L+P	L	P	L+P
1	Prambanan	Puskesmas Prambanan				0	#DIV/0!			0		#DIV/0!			0	#DIV/0!	#DIV/0!	#DIV/0!			
2		Puskesmas Kebondalem Lor				0	#DIV/0!			0		#DIV/0!			0	#DIV/0!	#DIV/0!	#DIV/0!			
3	Gantiwarno	Puskesmas Gantiwarno				0	#DIV/0!			0		#DIV/0!			0	#DIV/0!	#DIV/0!	#DIV/0!			
4	Wedi	Puskesmas Wedi				0	#DIV/0!			0		#DIV/0!			0	#DIV/0!	#DIV/0!	#DIV/0!			
5	Bayat	Puskesmas Bayat				0	#DIV/0!			0		#DIV/0!			0	#DIV/0!	#DIV/0!	#DIV/0!			
6	Cawas	Puskesmas Cawas I		2		2	#DIV/0!		2	2		0,0			0	#DIV/0!	0,0	0,0			
7		Puskesmas Cawas II		0		0	#DIV/0!			0		#DIV/0!			0	#DIV/0!	#DIV/0!	#DIV/0!			
8	Trucuk	Puskesmas Trucuk I				0	#DIV/0!			0		#DIV/0!			0	#DIV/0!	#DIV/0!	#DIV/0!			
9		Puskesmas Trucuk II		1		1	#DIV/0!		1	1		0,0			0	#DIV/0!	0,0	0,0			
10	Kalikotes	Puskesmas Kalikotes				0	#DIV/0!			0		#DIV/0!			0	#DIV/0!	#DIV/0!	#DIV/0!			
11	Kebonarum	Puskesmas Kebonarum				0	#DIV/0!			0		#DIV/0!			0	#DIV/0!	#DIV/0!	#DIV/0!			
12	Jogonalan	Puskesmas Jogonalan I				0	#DIV/0!			0		#DIV/0!			0	#DIV/0!	#DIV/0!	#DIV/0!			
13		Puskesmas Jogonalan II		2		2	#DIV/0!		2	2		0,0			0	#DIV/0!	0,0	0,0			
14	Manisrenggo	Puskesmas Manisrenggo				0	#DIV/0!			0		#DIV/0!			0	#DIV/0!	#DIV/0!	#DIV/0!			
15	Karangnongko	Puskesmas Karangnongko		1		1	#DIV/0!		1	1		0,0			0	#DIV/0!	0,0	0,0			
16	Ngawen	Puskesmas Ngawen		1		1	#DIV/0!		1	1		0,0			0	#DIV/0!	0,0	0,0			
17	Ceper	Puskesmas Ceper				0	#DIV/0!			0		#DIV/0!			0	#DIV/0!	#DIV/0!	#DIV/0!			
18		Puskesmas Jambukulon				0	#DIV/0!			0		#DIV/0!			0	#DIV/0!	#DIV/0!	#DIV/0!			
19	Pedan	Puskesmas Pedan		2		2	#DIV/0!		2	2		0,0			0	#DIV/0!	0,0	0,0			
20	Karandowo	Puskesmas Karandowo				0	#DIV/0!			0		#DIV/0!			0	#DIV/0!	#DIV/0!	#DIV/0!			
21	Juwiring	Puskesmas Juwiring				0	#DIV/0!			0		#DIV/0!			0	#DIV/0!	#DIV/0!	#DIV/0!			
22	Wonosari	Puskesmas Wonosari I				0	#DIV/0!			0		#DIV/0!			0	#DIV/0!	#DIV/0!	#DIV/0!			
23		Puskesmas Wonosari II		0		0	#DIV/0!			0		#DIV/0!			0	#DIV/0!	#DIV/0!	#DIV/0!			
24	Delanggu	Puskesmas Delanggu				0	#DIV/0!			0		#DIV/0!			0	#DIV/0!	#DIV/0!	#DIV/0!			
25	Polanharjo	Puskesmas Polanharjo				0	#DIV/0!			0		#DIV/0!			0	#DIV/0!	#DIV/0!	#DIV/0!			
26	Karanganom	Puskesmas Karanganom				0	#DIV/0!			0		#DIV/0!			0	#DIV/0!	#DIV/0!	#DIV/0!			
27	Tulung	Puskesmas Majegan				0	#DIV/0!			0		#DIV/0!			0	#DIV/0!	#DIV/0!	#DIV/0!			
28		Puskesmas Tulung		0		0	#DIV/0!			0		#DIV/0!			0	#DIV/0!	#DIV/0!	#DIV/0!			
29	Jatinom	Puskesmas Jatinom				0	#DIV/0!			0		#DIV/0!			0	#DIV/0!	#DIV/0!	#DIV/0!			
30		Puskesmas Kayumas				0	#DIV/0!			0		#DIV/0!			0	#DIV/0!	#DIV/0!	#DIV/0!			
31	Kemalang	Puskesmas Kemalang				0	#DIV/0!			0		#DIV/0!			0	#DIV/0!	#DIV/0!	#DIV/0!			
32	Klaten Selatan	Puskesmas Klaten Selatan				0	#DIV/0!			0		#DIV/0!			0	#DIV/0!	#DIV/0!	#DIV/0!			
33	Klaten Tengah	Puskesmas Klaten Tengah				0	#DIV/0!			0		#DIV/0!			0	#DIV/0!	#DIV/0!	#DIV/0!			
34	Klaten Utara	Puskesmas Klaten Utara				0	#DIV/0!			0		#DIV/0!			0	#DIV/0!	#DIV/0!	#DIV/0!			
JUMLAH (KAB/KOTA)			0	9	0	9	#DIV/0!	0	9	9	0	0,0	0	0	0	#DIV/0!	0,0	0,0			
ANGKA KESAKITAN (ANNUAL PARASITE INCIDENCE) PER 1.000 PENDUDUK								0,0	0,0	0,0											

Sumber: Seksi Pencegahan dan Pengendalian Penyakit Menular

Ket: Jumlah kasus adalah seluruh kasus yang ada di wilayah kerja puskesmas tersebut termasuk kasus yang ditemukan di RS

TABEL 67

PENDERITA KRONIS FILARIASIS MENURUT JENIS KELAMIN, KECAMATAN, DAN PUSKESMAS
KABUPATEN/KOTA KLATEN
TAHUN 2021

NO	KECAMATAN	PUSKESMAS	PENDERITA KRONIS FILARIASIS														
			KASUS KRONIS TAHUN SEBELUMNYA			KASUS KRONIS BARU DITEMUKAN			KASUS KRONIS PINDAH			KASUS KRONIS MENINGGAL			JUMLAH SELURUH KASUS KRONIS		
			L	P	L+P	L	P	L+P	L	P	L+P	L	P	L+P	L	P	L+P
1	2	3	4	5	6	7	8	9	10	11	12	13	14	15	16	17	18
1	Prambanan	Puskesmas Prambanan			0			0			0			0	0	0	0
2		0 Puskesmas Kebondalem Lor			0			0			0			0	0	0	0
3	Gantiwarno	Puskesmas Gantiwarno	1		1			0			0			0	1	0	1
4	Wedi	Puskesmas Wedi			0			0			0			0	0	0	0
5	Bayat	Puskesmas Bayat		1	1			0			0			0	0	1	1
6	Cawas	Puskesmas Cawas I			0			0			0			0	0	0	0
7		0 Puskesmas Cawas II			0			0			0			0	0	0	0
8	Trucuk	Puskesmas Trucuk I			0			0			0			0	0	0	0
9		0 Puskesmas Trucuk II			0			0			0			0	0	0	0
10	Kalikotes	Puskesmas Kalikotes			0			0			0			0	0	0	0
11	Kebonarum	Puskesmas Kebonarum			0			0			0			0	0	0	0
12	Jogonalan	Puskesmas Jogonalan I			0			0			0			0	0	0	0
13		0 Puskesmas Jogonalan II			0			0			0			0	0	0	0
14	Manisrenggo	Puskesmas Manisrenggo			0			0			0			0	0	0	0
15	Karangnongko	Puskesmas Karangnongko			0			0			0			0	0	0	0
16	Ngawen	Puskesmas Ngawen		1	1			0			0			0	0	1	1
17	Ceper	Puskesmas Ceper			0			0			0			0	0	0	0
18		0 Puskesmas Jambukulon			0			0			0			0	0	0	0
19	Pedan	Puskesmas Pedan			0			0			0			0	0	0	0
20	Karangdowo	Puskesmas Karangdowo			0			0			0			0	0	0	0
21	Juwiring	Puskesmas Juwiring			0			0			0			0	0	0	0
22	Wonosari	Puskesmas Wonosari I			0			0			0			0	0	0	0
23		0 Puskesmas Wonosari II			0			0			0			0	0	0	0
24	Delanggu	Puskesmas Delanggu			0			0			0			0	0	0	0
25	Polanharjo	Puskesmas Polanharjo			0			0			0			0	0	0	0
26	Karanganom	Puskesmas Karanganom			0			0			0			0	0	0	0
27	Tulung	Puskesmas Majegan			0			0			0			0	0	0	0
28		0 Puskesmas Tulung			0			0			0			0	0	0	0
29	Jatinom	Puskesmas Jatinom			0			0			0			0	0	0	0
30		0 Puskesmas Kayumas			0			0			0			0	0	0	0
31	Kemalang	Puskesmas Kemalang			0			0			0			0	0	0	0
32	Klaten Selatan	Puskesmas Klaten Selatan			0			0			0			0	0	0	0
33	Klaten Tengah	Puskesmas Klaten Tengah		1	1			0			0			0	0	1	1
34	Klaten Utara	Puskesmas Klaten Utara	1	1	2			0			0			0	1	1	2
JUMLAH (KAB/KOTA)			2	4	6	0	0	0	0	0	0	0	0	0	2	4	6

Sumber: Seksi Pencegahan dan Pengendalian Penyakit Menular

Keterangan: Jumlah kasus adalah seluruh kasus yang ada di wilayah kerja puskesmas tersebut termasuk kasus yang ditemukan di RS

TABEL 68

PELAYANAN KESEHATAN PENDERITA HIPERTENSI MENURUT JENIS KELAMIN, KECAMATAN, DAN PUSKESMAS
KABUPATEN/KOTA KLATEN
TAHUN 2021

NO	KECAMATAN	PUSKESMAS	JUMLAH ESTIMASI PENDERITA HIPERTENSI BERUSIA ≥ 15 TAHUN(34,2/100* ³ jmlh pddk>15 th)			MENDAPAT PELAYANAN KESEHATAN					
			LAKI-LAKI	PEREMPUAN	LAKI-LAKI + PEREMPUAN	LAKI-LAKI		PEREMPUAN		LAKI-LAKI + PEREMPUAN	
						JUMLAH	%	JUMLAH	%	JUMLAH	%
1	2	3	4	5	6	7	8	9	10	11	12
1	Prambanan	Puskesmas Prambanan	3.281	3.479	6.760	1.242	37,8	1.642	47,2	2.884	42,7
2	0	Puskesmas Kebondalem Lor	3.281	3.478	6.760	872	26,6	1.763	50,7	2.635	39,0
3	Gantiwamo	Puskesmas Gantiwamo	4.561	4.884	9.445	1.725	37,8	3.031	62,1	4.756	50,4
4	Wedi	Puskesmas Wedi	6.183	6.719	12.902	3.295	53,3	4.646	69,1	7.941	61,5
5	Bayat	Puskesmas Bayat	6.889	7.460	14.349	5.444	79,0	6.667	89,4	12.111	84,4
6	Cawas	Puskesmas Cawas I	3.326	3.660	6.985	1.130	34,0	1.767	48,3	2.897	41,5
7	0	Puskesmas Cawas II	3.325	3.659	6.985	1.351	40,6	1.615	44,1	2.966	42,5
8	Trucuk	Puskesmas Trucuk I	4.642	4.885	9.527	833	17,9	1.446	29,6	2.279	23,9
9	0	Puskesmas Trucuk II	4.642	4.885	9.527	3.785	81,5	3.826	78,3	7.611	79,9
10	Kalikotes	Puskesmas Kalikotes	4.386	4.629	9.015	1.694	38,6	4.020	86,8	5.714	63,4
11	Kebonarum	Puskesmas Kebonarum	2.336	2.539	4.875	1.290	55,2	1.507	59,4	2.797	57,4
12	Jogonalan	Puskesmas Jogonalan I	3.579	3.794	7.374	2.968	82,9	4.810	126,8	7.778	105,5
13	0	Puskesmas Jogonalan II	3.579	3.794	7.374	2.801	78,3	3.614	95,2	6.415	87,0
14	Manisrenggo	Puskesmas Manisrenggo	5.242	5.612	10.854	2.417	46,1	3.652	65,1	6.069	55,9
15	Karangnongko	Puskesmas Karangnongko	4.259	4.634	8.893	3.272	76,8	5.216	112,5	8.488	95,4
16	Ngawen	Puskesmas Ngawen	5.350	5.568	10.918	4.577	85,6	6.341	113,9	10.918	100,0
17	Ceper	Puskesmas Ceper	3.862	4.035	7.897	1.411	36,5	1.985	49,2	3.396	43,0
18	0	Puskesmas Jambukulon	3.862	4.035	7.897	3.537	91,6	4.333	107,4	7.870	99,7
19	Pedan	Puskesmas Pedan	5.656	5.954	11.610	1.203	21,3	1.776	29,8	2.979	25,7
20	Karangdowo	Puskesmas Karangdowo	5.148	5.528	10.677	842	16,4	1.600	28,9	2.442	22,9
21	Juwiring	Puskesmas Juwiring	6.935	7.484	14.419	3.733	53,8	6.624	88,5	10.357	71,8
22	Wonosari	Puskesmas Wonosari I	3.855	4.087	7.942	2.757	71,5	3.652	89,4	6.409	80,7
23	0	Puskesmas Wonosari II	3.855	4.087	7.942	1.012	26,3	1.086	26,6	2.098	26,4
24	Delanggu	Puskesmas Delanggu	5.172	5.600	10.772	3.613	69,9	6.438	115,0	10.051	93,3
25	Polanharjo	Puskesmas Polanharjo	4.753	5.189	9.942	2.395	50,4	3.466	66,8	5.861	59,0
26	Karanganom	Puskesmas Karangnom	5.362	5.778	11.140	2.951	55,0	3.845	66,5	6.796	61,0
27	Tulung	Puskesmas Majegan	2.996	3.182	6.178	2.315	77,3	3.863	121,4	6.178	100,0
28	0	Puskesmas Tulung	2.996	3.182	6.178	534	17,8	743	23,4	1.277	20,7
29	Jatinom	Puskesmas Jatinom	3.635	3.782	7.417	2.274	62,6	3.955	104,6	6.229	84,0
30	0	Puskesmas Kayumas	3.636	3.782	7.418	2.424	66,7	3.919	103,6	6.343	85,5
31	Kemalang	Puskesmas Kemalang	4.819	5.002	9.822	959	19,9	1.589	31,8	2.548	25,9
32	Klaten Selatan	Puskesmas Klaten Selatan	5.839	6.101	11.940	5.039	86,3	6.587	108,0	11.626	97,4
33	Klaten Tengah	Puskesmas Klaten Tengah	5.168	5.684	10.851	4.423	85,6	6.385	112,3	10.808	99,6
34	Klaten Utara	Puskesmas Klaten Utara	6.189	6.545	12.734	1.815	29,3	2.088	31,9	3.903	30,7
35		RSUP				324		333		657	
36		RSI				537		585		1.122	
37		RSBW				2.710		3.498		6.208	
38		RSCH				2.010		2.897		4.907	
39		PKU Muh.Delanggu				166		277		443	
40		Balkesmas				73		87		160	
JUMLAH (KAB/KOTA)			152.599	162.719	315.318	81.933	53,7	119.497	73,4	214.927	68,2

Sumber: Pencegahan dan Pengendalian Penyakit Tidak Menular Dan Kesehatan Jiwa

TABEL 69

PELAYANAN KESEHATAN PENDERITA DIABETES MELITUS (DM) MENURUT KECAMATAN DAN PUSKESMAS
KABUPATEN/KOTA KLATEN
TAHUN 2021

NO	KECAMATAN	PUSKESMAS	JUMLAH PENDERITA DM	PENDERITA DM YANG MENDAPATKAN PELAYANAN KESEHATAN SESUAI STANDAR	
				JUMLAH	%
1	2	3	4	5	6
1	Prambanan	Puskesmas Prambanan	809	414	51,2
2		0 Puskesmas Kebondalem Lor	808	670	82,9
3	Gantiwarno	Puskesmas Gantiwarno	1.112	716	64,4
4	Wedi	Puskesmas Wedi	1.528	1.203	78,7
5	Bayat	Puskesmas Bayat	1.716	1.873	109,1
6	Cawas	Puskesmas Cawas I	812	629	77,5
7		0 Puskesmas Cawas II	812	782	96,4
8	Trucuk	Puskesmas Trucuk I	1.140	833	73,1
9		0 Puskesmas Trucuk II	1.140	716	62,8
10	Kalikotes	Puskesmas Kalikotes	1.091	807	74,0
11	Kebonarum	Puskesmas Kebonarum	574	610	106,2
12	Jogonalan	Puskesmas Jogonalan I	882	973	110,3
13		0 Puskesmas Jogonalan II	882	887	100,6
14	Manisrenggo	Puskesmas Manisrenggo	1.292	1.325	102,6
15	Karangnongko	Puskesmas Karangnongko	1.046	1.012	96,7
16	Ngawen	Puskesmas Ngawen	1.303	1.307	100,3
17	Ceper	Puskesmas Ceper	943	927	98,3
18		0 Puskesmas Jambukulon	943	943	100,0
19	Pedan	Puskesmas Pedan	1.373	1.373	100,0
20	Karangdowo	Puskesmas Karangdowo	1.241	937	75,5
21	Juwiring	Puskesmas Juwiring	1.728	1.590	92,0
22	Wonosari	Puskesmas Wonosari I	947	947	100,0
23		0 Puskesmas Wonosari II	947	649	68,5
24	Delanggu	Puskesmas Delanggu	1.273	1.236	97,1
25	Polanharjo	Puskesmas Polanharjo	1.174	1.135	96,7
26	Karanganom	Puskesmas Karangaranom	1.313	1.286	98,0
27	Tulung	Puskesmas Majegan	732	733	100,1
28		0 Puskesmas Tulung	732	645	88,1
29	Jatinom	Puskesmas Jatinom	881	804	91,2
30		0 Puskesmas Kayumas	881	793	90,0
31	Kemalang	Puskesmas Kemalang	1.175	333	28,4
32	Klaten Selatan	Puskesmas Klaten Selatan	1.439	1.425	99,0
33	Klaten Tengah	Puskesmas Klaten Tengah	1.286	1.286	100,0
34	Klaten Utara	Puskesmas Klaten Utara	1.529	1.583	103,6
		RSUP		407	
		RSI		1.049	
		RSBW		1.712	
		RSCH		1.187	
		PKU Muh.Delanggu		447	
		Balikesmas		100	
JUMLAH (KAB/KOTA)			37.485	38.284	102,1

Sumber: Pencegahan dan Pengendalian Penyakit Tidak Menular Dan Kesehatan Jiwa

TABEL 70

CAKUPAN DETEKSI DINI KANKER LEHER RAHIM DENGAN METODE IVA DAN KANKER PAYUDARA DENGAN PEMERIKSAAN KLINIS (SADANIS)
MENURUT KECAMATAN DAN PUSKESMAS
KABUPATEN/KOTA KLATEN
TAHUN 2021

NO	KECAMATAN	PUSKESMAS	PUSKESMAS MELAKSANAKAN KEGIATAN DETEKSI DINI IVA & SADANIS*	PEREMPUAN USIA 30-50 TAHUN	PEMERIKSAAN LEHER RAHIM DAN PAYUDARA		IVA POSITIF		CURIGA KANKER		TUMOR/BENJOLAN	
					JUMLAH	%	JUMLAH	%	JUMLAH	%	JUMLAH	%
1	2	3	4	5	6	7	8	9	10	11	12	13
1	Prambanan	Puskesmas Prambanan	1	4.001	26	0,6	2	7,7	0	0,0	0	0,0
2	0	Puskesmas Kebondalem Lor	0	4.479	0	0,0	0	#DIV/0!	0	#DIV/0!	0	#DIV/0!
3	Gantiwarno	Puskesmas Gantiwarno	1	7.009	38	0,5	1	2,6	0	0,0	0	0,0
4	Wedi	Puskesmas Wedi	1	6.873	20	0,3	0	0,0	0	0,0	0	0,0
5	Bayat	Puskesmas Bayat	1	7.555	70	0,9	0	0,0	0	0,0	0	0,0
6	Cawas	Puskesmas Cawas I	1	4.413	32	0,7	0	0,0	1	3,1	0	0,0
7	0	Puskesmas Cawas II	0	5.120	0	0,0	0	#DIV/0!	0	#DIV/0!	0	#DIV/0!
8	Trucuk	Puskesmas Trucuk I	0	5.135	0	0,0	0	#DIV/0!	0	#DIV/0!	0	#DIV/0!
9	0	Puskesmas Trucuk II	1	5.472	25	0,5	0	0,0	1	4,0	0	0,0
10	Kalikotes	Puskesmas Kalikotes	1	5.657	25	0,4	2	8,0	0	0,0	0	0,0
11	Kebonarum	Puskesmas Kebonarum	0	2.625	0	0,0	0	#DIV/0!	0	#DIV/0!	0	#DIV/0!
12	Jogonalan	Puskesmas Jogonalan I	1	5.682	26	0,5	0	0,0	0	0,0	0	0,0
13	0	Puskesmas Jogonalan II	0	4.460	0	0,0	0	#DIV/0!	0	#DIV/0!	0	#DIV/0!
14	Manisrenggo	Puskesmas Manisrenggo	1	6.942	24	0,3	2	8,3	0	0,0	0	0,0
15	Karangnongko	Puskesmas Karangnongko	0	4.800	0	0,0	0	#DIV/0!	0	#DIV/0!	0	#DIV/0!
16	Ngawen	Puskesmas Ngawen	0	7.171	0	0,0	0	#DIV/0!	0	#DIV/0!	0	#DIV/0!
17	Ceper	Puskesmas Ceper	1	6.749	31	0,5	3	9,7	0	0,0	0	0,0
18	0	Puskesmas Jambukulon	1	4.831	0	0,0	0	#DIV/0!	0	#DIV/0!	0	#DIV/0!
19	Pedan	Puskesmas Pedan	1	11.015	25	0,2	4	16,0	0	0,0	0	0,0
20	Karangdowo	Puskesmas Karangdowo	1	6.922	33	0,5	2	6,1	0	0,0	0	0,0
21	Juwiring	Puskesmas Juwiring	1	5.947	33	0,6	0	0,0	6	18,2	0	0,0
22	Wonosari	Puskesmas Wonosari I	1	4.488	25	0,6	0	0,0	0	0,0	0	0,0
23	0	Puskesmas Wonosari II	0	5.898	0	0,0	0	#DIV/0!	0	#DIV/0!	0	#DIV/0!
24	Delanggu	Puskesmas Delanggu	1	6.613	35	0,5	0	0,0	0	0,0	0	0,0
25	Polanharjo	Puskesmas Polanharjo	1	6.683	55	0,8	2	3,6	0	0,0	0	0,0
26	Karanganom	Puskesmas Karangnom	0	7.211	0	0,0	0	#DIV/0!	0	#DIV/0!	0	#DIV/0!
27	Tulung	Puskesmas Majegan	0	7.702	0	0,0	0	#DIV/0!	0	#DIV/0!	0	#DIV/0!
28	0	Puskesmas Tulung	1	3.451	35	1,0	1	2,9	0	0,0	0	0,0
29	Jatinom	Puskesmas Jatinom	1	8.254	25	0,3	0	0,0	0	0,0	0	0,0
30	0	Puskesmas Kayumas	0	6.467	0	0,0	0	#DIV/0!	0	#DIV/0!	0	#DIV/0!
31	Kemalang	Puskesmas Kemalang	0	5.923	0	0,0	0	#DIV/0!	0	#DIV/0!	0	#DIV/0!
32	Klaten Selatan	Puskesmas Klaten Selatan	1	7.717	35	0,5	0	0,0	0	0,0	0	0,0
33	Klaten Tengah	Puskesmas Klaten Tengah	1	4.498	25	0,6	0	0,0	0	0,0	0	0,0
34	Klaten Utara	Puskesmas Klaten Utara	0	7.707	0	0,0	0	#DIV/0!	0	#DIV/0!	0	#DIV/0!
JUMLAH (KAB/KOTA)			21	205.470	643	0,3	19	3,0	8	1,2	0	0,0

Sumber: Pencegahan dan Pengendalian Penyakit Tidak Menular Dan Kesehatan Jiwa

Keterangan: IVA: Inspeksi Visual dengan Asam asetat

* diisi dengan checklist (V)

TABEL 71

PELAYANAN KESEHATAN ORANG DENGAN GANGGUAN JIWA (ODGJ) BERAT MENURUT KECAMATAN DAN PUSKESMAS
KABUPATEN/KOTA KLATEN
TAHUN 2021

NO	KECAMATAN	PUSKESMAS	PELAYANAN KESEHATAN ODGJ BERAT		
			SASARAN ODGJ BERAT	MENDAPAT PELAYANAN KESEHATAN	
				JUMLAH	%
1	2	3	4	5	6
1	Prambanan	Puskesmas Prambanan	60	65	108,33
2		0 Puskesmas Kebondalem Lor	60	69	115,00
3	Gantiwarno	Puskesmas Gantiwarno	87	107	122,99
4	Wedi	Puskesmas Wedi	120	120	100,00
5	Bayat	Puskesmas Bayat	136	133	97,79
6	Cawas	Puskesmas Cawas I	65	101	155,38
7		0 Puskesmas Cawas II	64	63	98,44
8	Trucuk	Puskesmas Trucuk I	90	61	67,78
9		0 Puskesmas Trucuk II	90	103	114,44
10	Kalikotes	Puskesmas Kalikotes	84	86	102,38
11	Kebonarum	Puskesmas Kebonarum	46	46	100,00
12	Jogonalan	Puskesmas Jogonalan I	68	97	142,65
13		0 Puskesmas Jogonalan II	68	68	100,00
14	Manisrenggo	Puskesmas Manisrenggo	99	99	100,00
15	Karangnongko	Puskesmas Karangnongko	83	85	102,41
16	Ngawen	Puskesmas Ngawen	104	97	93,27
17	Ceper	Puskesmas Ceper	75	75	100,00
18		0 Puskesmas Jambukulon	75	68	90,67
19	Pedan	Puskesmas Pedan	109	80	73,39
20	Karangdowo	Puskesmas Karangdowo	99	101	102,02
21	Juwiring	Puskesmas Juwiring	138	139	100,72
22	Wonosari	Puskesmas Wonosari I	74	67	90,54
23		0 Puskesmas Wonosari II	74	52	70,27
24	Delanggu	Puskesmas Delanggu	101	101	100,00
25	Polanharjo	Puskesmas Polanharjo	93	93	100,00
26	Karanganom	Puskesmas Karanganom	104	101	97,12
27	Tulung	Puskesmas Majegan	58	30	51,72
28		0 Puskesmas Tulung	58	51	87,93
29	Jatinom	Puskesmas Jatinom	68	70	102,94
30		0 Puskesmas Kayumas	68	64	94,12
31	Kemalang	Puskesmas Kemalang	88	52	59,09
32	Klaten Selatan	Puskesmas Klaten Selatan	106	106	100,00
33	Klaten Tengah	Puskesmas Klaten Tengah	102	82	80,39
34	Klaten Utara	Puskesmas Klaten Utara	115	93	80,87
JUMLAH (KAB/KOTA)			2.929	2.825	96,45

Sumber: Pencegahan dan Pengendalian Penyakit Tidak Menular Dan Kesehatan Jiwa

TABEL 72

PERSENTASE SARANA AIR MINUM YANG DILAKUKAN PENGAWASAN
KABUPATEN/KOTA KLATEN
TAHUN 2021

NO	KECAMATAN	PUSKESMAS	JUMLAH SARANA AIR MINUM	INSPEKSI KESEHATAN LINGKUNGAN (IKL)				Pemeriksaan			
				JUMLAH SARANA AIR MINUM DI IKL	%	JUMLAH SARANA AIR MINUM DGN RESIKO RENDAH+ SEDANG	%	JUMLAH SARANA AIR MINUM DIAMBIL SAMPEL	%	JUMLAH SARANA AIR MINUM MEMENUHI SYARAT	%
1	2	3	4	5	6	7	8	9	10	11	12
1	Prambanan	Puskesmas Prambanan	6.640	6.633	99,9	6.633	100	6	0,1	3	50,0
		Puskesmas Kebondalem Lor	7.797	1.310	16,8	953	73	10	0,1	8	80,0
	Gantiwarno	Puskesmas Gantiwarno	12.176	3.737	30,7	3.672	98	16	0,1	15	93,8
3	Wedi	Puskesmas Wedi	12.954	963	7,4	957	99	20	0,2	17	85,0
4	Bayat	Puskesmas Bayat	12.135	330	2,7	326	99	3	0,0	3	100,0
5	Cawas	Puskesmas Cawas I	6.928	6.928	100,0	6.611	95	14	0,2	3	21,4
		Puskesmas Cawas II	8.492	277	3,3	251	91	7	0,1	3	42,9
6	Trucuk	Puskesmas Trucuk I	7.890	5.252	66,6	5.034	96	6	0,1	3	50,0
		Puskesmas Trucuk II	8141	1887	23,2	1651	87	2	0,0	0	0,0
7	Kalikotes	Puskesmas Kalikotes	5.361	105	2,0	85	81	0	0,0	0	#DIV/0!
8	Kebonarum	Puskesmas Kebonarum	4.817	1.262	26,2	915	73	4	0,1	4	100,0
9	Jogonalan	Puskesmas Jogonalan I	7.823	960	12,3	960	100	2	0,0	0	0,0
		Puskesmas Jogonalan II	5.687	1.418	24,9	1.418	100	14	0,2	13	92,9
10	Manisrenggo	Puskesmas Manisrenggo	12.546	720	5,7	632	88	19	0,2	15	78,9
11	Karangnongko	Puskesmas Karangnongko	9.004	577	6,4	577	100	15	0,2	4	26,7
12	Ngawen	Puskesmas Ngawen	9.928	920	9,3	717	78	0	0,0	0	#DIV/0!
13	Ceper	Puskesmas Ceper	8.235	181	2,2	168	93	1	0,0	1	100,0
		Puskesmas Jambukulon	3.550	3.550	100,0	3.550	100	0	0,0	0	#DIV/0!
14	Pedan	Puskesmas Pedan	9.782	1.162	11,9	1.162	100	7	0,1	6	85,7
15	Karangdowo	Puskesmas Karangdowo	12.569	1.620	12,9	1.151	71	4	0,0	2	50,0
16	Juwiring	Puskesmas Juwiring	11.396	3.800	33,3	2.280	60	2	0,0	2	100,0
17	Wonosari	Puskesmas Wonosari I	5.330	426	8,0	422	99	13	0,2	10	76,9
		Puskesmas Wonosari II	8.375	660	7,9	623	94	22	0,3	17	77,3
18	Delanggu	Puskesmas Delanggu	10.987	3.296	30,0	3.296	100	9	0,1	1	11,1
19	Polanharjo	Puskesmas Polanharjo	12.547	240	1,9	240	100	1	0,0	0	0,0
20	Karanganom	Puskesmas Karangnom	8.173	8.173	100,0	8.161	100	12	0,1	11	91,7
21	Tulung	Puskesmas Majegan	5.223	5.223	100,0	1.436	27	12	0,2	8	66,7
		Puskesmas Tulung	7.642	7.132	93,3	4.238	59	1	0,0	1	100,0
22	Jatinom	Puskesmas Jatinom	6.190	6.190	100,0	5.014	81	3	0,0	3	100,0
		Puskesmas Kayumas	8847	6389	72,2	4489	70	5	0,1	5	100,0
23	Kemalang	Puskesmas Kemalang	11.490	760	6,6	756	99	17	0,1	8	47,1
24	Klaten Selatan	Puskesmas Klaten Selatan	13.098	315	2,4	287	91	4	0,0	4	100,0
25	Klaten Tengah	Puskesmas Klaten Tengah	10.823	1.620	15,0	1.396	86	15	0,1	14	93,3
26	Klaten Utara	Puskesmas Klaten Utara	11.650	988	8,5	478	48	1	0,0	1	100,0
JUMLAH (KAB/KOTA)			304.226	85.004	27,9	70.539	83,0	267	0,1	185	69,3

Sumber: Seksi Kesehatan Lingkungan, Kesehatan Kerja dan Olah Raga

TABEL 73

JUMLAH KK DENGAN AKSES TERHADAP FASILITAS SANITASI YANG LAYAK (JAMBA SEHAT) MENURUT KECAMATAN, DAN PUSKESMAS
KABUPATEN/KOTA KLATEN
TAHUN 2021

NO	KECAMATAN	PUSKESMAS	JUMLAH KK	SHARING/KOMUNAL		JAMBA SEHAT SEMI PERMANEN (JSSP)		JAMBA SEHAT PERMANEN (JSP)		KELUARGA DENGAN AKSES TERHADAP FASILITAS SANITASI YANG LAYAK (JAMBA SEHAT)			
				JUMLAH SARANA	JUMLAH KK PENGGUNA	JUMLAH SARANA	JUMLAH KK PENGGUNA	JUMLAH SARANA	JUMLAH KK PENGGUNA	JUMLAH SARANA	JUMLAH KK PENGGUNA	JUMLAH	%
1	Prambanan	Puskesmas Prambanan	8.412	256	668	0	0	6.278	7.744	8.412	100,0		
		Puskesmas Kebondalem Lor	8.180	118	216	0	0	7.954	7.964	8.180	100,0		
2	Gantiwarno	Puskesmas Gantiwarno	12.221	0	2.544	0	0	9.677	9.677	12.221	100,0		
3	Wedi	Puskesmas Wedi	18.172	0	545	0	0	12.883	17.627	18.172	100,0		
4	Bayat	Puskesmas Bayat	18.959	0	4.849	55	55	14.055	14.055	18.959	100,0		
5	Cawas	Puskesmas Cawas I	10.102	0	2.911	0	0	7.191	7.191	10.102	100,0		
		Puskesmas Cawas II	10.029	3	347	1	1	8.911	9.681	10.029	100,0		
6	Trucuk	Puskesmas Trucuk I	11.801	6	60	2	8	7.372	11.733	11.801	100,0		
		Puskesmas Trucuk II	12.642	1	70	-	-	10.873	12.572	12.642	100,0		
7	Kalikotes	Puskesmas Kalikotes	10.516	0	0	0	0	9.848	10.516	10.516	100,0		
8	Kebonarum	Puskesmas Kebonarum	6.107	0	0	0	0	4.803	6.107	6.107	100,0		
9	Jogonalan	Puskesmas Jogonalan I	10.869	10	19	0	0	7.624	10.850	10.869	100,0		
		Puskesmas Jogonalan II	9.849	0	0	0	0	6.703	9.849	9.849	100,0		
10	Manisrenggo	Puskesmas Manisrenggo	13.876	349	673	0	0	13.203	13.203	13.876	100,0		
11	Karangnongko	Puskesmas Karangnongko	11.465	0	0	412	493	8.206	10.972	11.465	100,0		
12	Ngawen	Puskesmas Ngawen	13.219	3	508	0	0	10.287	12.711	13.219	100,0		
13	Ceper	Puskesmas Ceper	9.922	7	22	0	0	7.432	9.900	9.922	100,0		
		Puskesmas Jambukulon	10.044	1	88	0	0	5.541	9.956	10.044	100,0		
14	Pedan	Puskesmas Pedan	14.487	16	2.914	7	7	8.668	11.566	14.487	100,0		
15	Karangdowo	Puskesmas Karangdowo	13.071	638	638	0	0	12.433	12.433	13.071	100,0		
16	Juwiring	Puskesmas Juwiring	17.097	0	2.065	0	0	15.181	15.032	17.097	100,0		
17	Wonosari	Puskesmas Wonosari I	8.105	0	0	0	0	6.725	8.105	8.105	100,0		
		Puskesmas Wonosari II	10.709	0	1.655	0	0	9.054	9.054	10.709	100,0		
18	Delanggu	Puskesmas Delanggu	12.551	0	2.484	0	0	10.067	10.067	12.551	100,0		
19	Polanharjo	Puskesmas Polanharjo	12.547	3	160	0	0	9.395	12.387	12.547	100,0		
20	Karanganom	Puskesmas Karangnongko	14.372	2.759	2.759	5	5	11.608	11.608	14.372	100,0		
21	Tulung	Puskesmas Majegan	8.361	0	0	17	50	7.011	8.311	8.361	100,0		
		Puskesmas Tulung	8.380	0	1.302	0	0	7.078	7.078	8.380	100,0		
22	Jatinom	Puskesmas Jatinom	9.207	0	0	2	3	7.300	9.204	9.207	100,0		
		Puskesmas Kayumas	9.251	0	0	286	286	8.965	8.965	9.251	100,0		
23	Kemalang	Puskesmas Kemalang	12.660	0	1.712	585	676	9.952	10.272	12.660	100,0		
24	Klaten Selatan	Puskesmas Klaten Selatan	13.098	0	741	0	0	12.361	12.357	13.098	100,0		
25	Klaten Tengah	Puskesmas Klaten Tengah	14.555	10	2.455	0	0	8.702	12.100	14.555	100,0		
26	Klaten Utara	Puskesmas Klaten Utara	13.458	44	1.694	0	0	11.629	11.764	13.458	100,0		
JUMLAH (KAB/KOTA)			398.294	4.224	34.099	1.372	1.584	314.970	362.611	398.294	100,0		

Sumber: Seksi Kesehatan Lingkungan, Kesehatan Kerja dan Olah Raga

TABEL 74

DESA YANG MELAKSANAKAN SANITASI TOTAL BERBASIS MASYARAKAT
KABUPATEN/KOTA KLATEN
TAHUN 2021

NO	KECAMATAN	PUSKESMAS	JUMLAH DESA/ KELURAHAN	SANITASI TOTAL BERBASIS MASYARAKAT (STBM)					
				DESA MELAKSANAKAN STBM		DESA STOP BABS (SBS)		DESA STBM	
				JUMLAH	%	JUMLAH	%	JUMLAH	%
1	2	3	4	5	6	7	8	9	10
1	Prambanan	Puskesmas Prambanan	8	8	100,0	8	100,0	5	62,5
		Puskesmas Kebondalem Lor	8	8	100,0	8	100,0	3	37,5
2	Gantiwarno	Puskesmas Gantiwarno	16	16	100,0	16	100,0	16	100,0
3	Wedi	Puskesmas Wedi	19	19	100,0	19	100,0	12	63,2
4	Bayat	Puskesmas Bayat	18	18	100,0	18	100,0	2	11,1
5	Cawas	Puskesmas Cawas I	10	10	100,0	10	100,0	1	10,0
		Puskesmas Cawas II	10	10	100,0	10	100,0	9	90,0
0	Trucuk	Puskesmas Trucuk I	9	9	100,0	9	100,0	2	22,2
		Puskesmas Trucuk II	9	9	100,0	9	100,0	5	55,6
7	Kalikotes	Puskesmas Kalikotes	7	7	100,0	7	100,0	7	100,0
8	Kebonarum	Puskesmas Kebonarum	7	7	100,0	7	100,0	5	71,4
9	Jogonalan	Puskesmas Jogonalan I	10	10	100,0	10	100,0	10	100,0
		Puskesmas Jogonalan II	8	8	100,0	8	100,0	8	100,0
10	Manisrenggo	Puskesmas Manisrenggo	16	16	100,0	16	100,0	16	100,0
11	Karangnongko	Puskesmas Karangnongko	14	14	100,0	14	100,0	7	50,0
12	Ngawen	Puskesmas Ngawen	13	13	100,0	13	100,0	1	7,7
13	Ceper	Puskesmas Ceper	9	9	100,0	9	100,0	5	55,6
		Puskesmas Jambukulon	9	9	100,0	9	100,0	4	44,4
14	Pedan	Puskesmas Pedan	14	14	100,0	14	100,0	3	21,4
15	Karangdowo	Puskesmas Karangdowo	19	19	100,0	19	100,0	3	15,8
16	Juwiring	Puskesmas Juwiring	19	19	100,0	19	100,0	12	63,2
17	Wonosari	Puskesmas Wonosari I	9	9	100,0	9	100,0	0	0,0
		Puskesmas Wonosari II	9	9	100,0	9	100,0	1	11,1
18	Delanggu	Puskesmas Delanggu	16	16	100,0	16	100,0	16	100,0
19	Polanharjo	Puskesmas Polanharjo	18	18	100,0	18	100,0	8	44,4
20	Karanganom	Puskesmas Karanganom	19	19	100,0	19	100,0	11	57,9
21	Tulung	Puskesmas Majegan	9	9	100,0	9	100,0	3	33,3
		Puskesmas Tulung	9	9	100,0	9	100,0	9	100,0
22	Jatinom	Puskesmas Jatinom	9	9	100,0	9	100,0	3	33,3
		Puskesmas Kayumas	9	9	100,0	9	100,0	0	0,0
23	Kemalang	Puskesmas Kemalang	13	13	100,0	13	100,0	0	0,0
24	Klaten Selatan	Puskesmas Klaten Selatan	12	12	100,0	12	100,0	12	100,0
25	Klaten Tengah	Puskesmas Klaten Tengah	9	9	100,0	9	100,0	9	100,0
26	Klaten Utara	Puskesmas Klaten Utara	8	8	100,0	8	100,0	6	75,0
JUMLAH (KAB/KOTA)			401	401	100,0	401	100,0	214	53,4

Sumber: Seksi Kesehatan Lingkungan, Kesehatan Kerja dan Olah Raga

* SBS (Stop Buang Air Besar Sembarangan)

TABEL 75

PERSENTASE TEMPAT-TEMPAT UMUM (TTU) MEMENUHI SYARAT KESEHATAN MENURUT KECAMATAN DAN PUSKESMAS
KABUPATEN/KOTA KLATEN
TAHUN 2021

NO	KECAMATAN	PUSKESMAS	TTU YANG ADA								TTU MEMENUHI SYARAT KESEHATAN															
			SARANA PENDIDIKAN			SARANA KESEHATAN		TEMPAT IBADAH	PASAR	JUMLAH TTU YANG ADA	SARANA PENDIDIKAN						SARANA KESEHATAN				TEMPAT IBADAH		PASAR		JUMLAH TOTAL	
			SD/MI	SMP/MTs	SMA/MA	PUSKESMAS	RUMAH SAKIT UMUM				Σ	%	Σ	%	Σ	%	Σ	%	Σ	%	Σ	%	Σ	%	Σ	%
								Σ	%	Σ																
1	Prambanan	Puskesmas Prambanan	17	2	0	2	1	103	1	126	17	100,0	2	100,0	0	#DIV/0!	2	100,0	1	100,0	103	100,0	1,0	100,0	126,0	100,0
		Puskesmas Kebondalem Lor	18	2	4	1	0	86	3	114	18	100,0	2	100,0	3	75,0	1	100,0	-	#DIV/0!	86	100,0	2,0	66,7	112,0	98,2
2	Gantiwarno	Puskesmas Gantiwarno	27	6	3	2	0	100	4	142	27	100,0	6	100,0	3	100,0	2	100,0	-	#DIV/0!	100	100,0	-	0,0	138,0	97,2
3	Wedi	Puskesmas Wedi	33	6	1	1	0	233	3	277	19	57,6	3	50,0	1	100,0	1	100,0	-	#DIV/0!	86	36,9	2,0	66,7	112,0	40,4
4	Bayat	Puskesmas Bayat	42	7	2	1	0	141	1	194	1	2,4	2	28,6	1	50,0	1	100,0	-	#DIV/0!	87	61,7	-	0,0	92,0	47,4
5	Cawas	Puskesmas Cawas I	21	5	4	1	1	147	2	181	15	71,4	3	60,0	2	50,0	1	100,0	1	100,0	94	63,9	-	0,0	116,0	64,1
		Puskesmas Cawas II	19	3	0	1	0	100	0	123	19	100,0	3	100,0	0	#DIV/0!	0	0,0	-	#DIV/0!	50	50,0	-	#DIV/0!	72,0	58,5
6	Trucuk	Puskesmas Trucuk I	21	5	0	1	0	125	2	154	21	100,0	5	100,0	0	#DIV/0!	1	100,0	-	#DIV/0!	103	82,4	1,0	50,0	131,0	85,1
		Puskesmas Trucuk II	26	3	1	1	0	132	1	164	8	30,8	1	33,3	1	100,0	1	100,0	-	#DIV/0!	77	58,3	1,0	100,0	89,0	54,3
7	Kalikotes	Puskesmas Kalikotes	26	1	0	1	0	95	1	124	26	100,0	1	100,0	0	#DIV/0!	1	100,0	-	#DIV/0!	86	90,5	1,0	100,0	115,0	92,7
8	Kebonarum	Puskesmas Kebonarum	14	1	0	1	0	86	1	103	14	100,0	1	100,0	0	#DIV/0!	1	100,0	-	#DIV/0!	55	64,0	-	0,0	71,0	68,9
9	Jogonalan	Puskesmas Jogonalan I	14	2	2	1	0	114	1	134	13	92,9	2	100,0	2	100,0	1	100,0	-	#DIV/0!	109	95,6	-	0,0	127,0	94,8
		Puskesmas Jogonalan II	17	2	4	1	0	116	1	141	15	88,2	2	100,0	3	75,0	1	100,0	-	#DIV/0!	97	83,6	-	0,0	118,0	83,7
10	Manisrenggo	Puskesmas Manisrenggo	36	4	1	1	0	195	2	239	30	83,3	3	75,0	1	100,0	1	100,0	-	#DIV/0!	158	81,0	1,0	50,0	194,0	81,2
11	Karangnongko	Puskesmas Karangnongko	24	4	1	1	0	92	1	123	24	100,0	3	75,0	2	200,0	1	100,0	-	#DIV/0!	92	100,0	1,0	100,0	123,0	100,0
12	Ngawen	Puskesmas Ngawen	29	4	2	1	0	147	3	186	26	89,7	4	100,0	2	100,0	1	100,0	-	#DIV/0!	35	23,8	1,0	33,3	69,0	37,1
13	Ceper	Puskesmas Ceper	24	2	1	1	0	115	1	144	24	100,0	2	100,0	1	100,0	1	100,0	-	#DIV/0!	109	94,8	1,0	100,0	138,0	95,8
		Puskesmas Jambukulon	20	3	4	1	0	62	1	91	20	100,0	3	100,0	4	100,0	1	100,0	-	#DIV/0!	62	100,0	1,0	100,0	91,0	100,0
14	Pedan	Puskesmas Pedan	29	5	5	1	2	169	4	215	13	44,8	1	20,0	1	20,0	0	0,0	-	0,0	59	34,9	-	0,0	74,0	34,4
15	Karangdowo	Puskesmas Karangdowo	32	4	1	1	0	188	1	227	32	100,0	4	100,0	1	100,0	1	100,0	-	#DIV/0!	128	68,1	1,0	100,0	167,0	73,6
16	Juwiring	Puskesmas Juwiring	42	6	2	1	0	247	2	300	34	81,0	3	50,0	1	50,0	1	100,0	-	#DIV/0!	70	28,3	1	50,0	110,0	36,7
17	Wonosari	Puskesmas Wonosari I	19	4	3	1	0	46	1	74	19	100,0	4	100,0	3	100,0	1	100,0	-	#DIV/0!	35	76,1	1	100,0	63,0	85,1
		Puskesmas Wonosari II	25	2	1	1	0	121	2	152	17	68,0	1	50,0	1	100,0	1	100,0	-	#DIV/0!	90	74,4	1	50,0	111,0	73,0
18	Delanggu	Puskesmas Delanggu	31	9	3	1	1	131	1	177	31	100,0	9	100,0	3	100,0	1	100,0	1	100,0	131	100,0	1	100,0	177,0	100,0
19	Polanharjo	Puskesmas Polanharjo	34	3	1	1	0	190	0	229	34	100,0	3	100,0	1	100,0	1	100,0	-	#DIV/0!	126	66,3	-	#DIV/0!	165,0	72,1
20	Karanganom	Puskesmas Karangnanom	34	11	5	1	0	186	2	239	34	100,0	11	100,0	5	100,0	1	100,0	-	#DIV/0!	186	100,0	2	100,0	239,0	100,0
21	Tulung	Puskesmas Majegan	17	1	0	1	0	104	0	123	9	52,9	1	100,0	0	#DIV/0!	1	100,0	-	#DIV/0!	65	62,5	-	#DIV/0!	76,0	61,8
		Puskesmas Tulung	20	4	1	1	0	101	3	130	20	100,0	4	100,0	1	100,0	1	100,0	-	#DIV/0!	101	100,0	-	0,0	127,0	97,7
22	Jatinom	Puskesmas Jatinom	19	4	3	1	0	96	2	125	19	100,0	4	100,0	3	100,0	1	100,0	-	#DIV/0!	65	67,7	-	0,0	92,0	73,6
		Puskesmas Kayumas	16	2	0	1	0	98	1	118	16	100,0	2	100,0	0	#DIV/0!	1	100,0	-	#DIV/0!	83	84,7	-	0,0	102,0	86,4
23	Kemalang	Puskesmas Kemalang	24	4	0	1	0	106	3	138	23	95,8	4	100,0	0	#DIV/0!	1	100,0	-	#DIV/0!	46	43,4	-	0,0	74,0	53,6
24	Klaten Selatan	Puskesmas Klaten Selatan	24	4	7	1	3	129	1	169	20	83,3	4	100,0	7	100,0	1	100,0	3	100,0	74	57,4	1	100,0	110,0	65,1
25	Klaten Tengah	Puskesmas Klaten Tengah	29	5	5	1	2	123	4	169	21	72,4	5	100,0	5	100,0	1	100,0	2	100,0	106	86,2	4	100,0	144,0	85,2
26	Klaten Utara	Puskesmas Klaten Utara	23	9	15	1	2	128	1	179	0	0,0	-	0,0	-	0,0	0	0,0	-	0,0	112	87,5	-	0,0	112,0	62,6
JUMLAH (KAB/KOTA)			846	139	82	36	12	4.352	57	5.524	679	80,3	108	77,7	58	70,7	33	91,7	8	66,7	3066	70,5	25	43,9	3977	72,0

Sumber: Seksi Kesehatan Lingkungan, Kesehatan Kerja dan Olah Raga

TABEL 76

TEMPAT PENGELOLAAN MAKANAN (TPM) MEMENUHI SYARAT KESEHATAN MENURUT KECAMATAN DAN PUSKESMAS
KABUPATEN/KOTA KLATEN
TAHUN 2021

NO	KECAMATAN	PUSKESMAS	TPM YANG ADA					TPM MEMENUHI SYARAT KESEHATAN							
			JASA BOGA	RUMAH MAKAN/RESTORAN	DEPOT AIR MINUM (DAM)	MAKANAN JAJANAN/ KANTIN/ SENTRA MAKANAN JAJANAN	JUMLAH TPM YANG ADA	JASA BOGA		RUMAH MAKAN/ RESTORAN		DEPOT AIR MINUM (DAM)		MAKANAN JAJANAN/KANTIN/SENTRA MAKANAN JAJANAN	
								JUMLAH	%	JUMLAH	%	JUMLAH	%	JUMLAH	%
1	2	3	4	5	6	7	8	9	10	11	12	13	14	15	16
1	Prambanan	Puskesmas Prambanan	14	3	2	14	33	14	100,0	3	100,0	2	100,0	14	100,0
		Puskesmas Kebondalem Lor	7	16	13	5	41	7	100,0	16	100,0	11	84,6	5	100,0
2	Gantiwarno	Puskesmas Gantiwarno	4	1	8	70	83	1	25,0	1	100,0	8	100,0	50	71,4
3	Wedi	Puskesmas Wedi	5	1	9	8	23	2	40,0	1	100,0	9	100,0	0	0,0
4	Bayat	Puskesmas Bayat	0	0	13	2	15	0	#DIV/0!	0	#DIV/0!	0	0,0	0	0,0
5	Cawas	Puskesmas Cawas I	3	3	13	1	20	2	66,7	3	100,0	6	46,2	1	100,0
		Puskesmas Cawas II	2	0	7	8	17	2	100,0	0	#DIV/0!	5	71,4	8	100,0
6	Trucuk	Puskesmas Trucuk I	3	0	7	0	10	3	100,0	0	#DIV/0!	1	14,3	0	#DIV/0!
		Puskesmas Trucuk II	1	1	5	0	7	1	100,0	1	100,0	5	100,0	0	#DIV/0!
7	Kalikotes	Puskesmas Kalikotes	0	0	4	37	41	0	#DIV/0!	0	#DIV/0!	4	100,0	24	64,9
8	Kebonarum	Puskesmas Kebonarum	1	0	0	3	4	1	100,0	0	#DIV/0!	0	#DIV/0!	0	0,0
9	Jogonalan	Puskesmas Jogonalan I	0	8	1	16	25	0	#DIV/0!	8	100,0	0	0,0	10	62,5
		Puskesmas Jogonalan II	1	2	2	8	13	1	100,0	2	100,0	2	100,0	2	25,0
10	Manisrenggo	Puskesmas Manisrenggo	0	1	4	3	8	0	#DIV/0!	1	100,0	3	75,0	1	33,3
11	Karangnongko	Puskesmas Karangnongko	1	1	0	7	9	1	100,0	1	100,0	0	#DIV/0!	7	100,0
12	Ngawen	Puskesmas Ngawen	5	2	10	1	18	5	100,0	0	0,0	7	10,0	0	0,0
13	Ceper	Puskesmas Ceper	1	0	4	2	7	1	100,0	0	#DIV/0!	4	100,0	1	50,0
		Puskesmas Jambukulon	2	10	2	4	18	2	100,0	10	100,0	2	100,0	4	100,0
14	Pedan	Puskesmas Pedan	4	33	13	3	53	3	75,0	19	57,6	3	23,1	1	33,3
15	Karangdowo	Puskesmas Karangdowo	11	0	16	0	27	11	100,0	0	#DIV/0!	16	100,0	0	#DIV/0!
16	Juwiring	Puskesmas Juwiring	1	0	30	0	31	1	100,0	0	#DIV/0!	11	36,7	0	#DIV/0!
17	Wonosari	Puskesmas Wonosari I	8	1	2	0	11	5	62,5	1	100,0	2	100,0	1	#DIV/0!
		Puskesmas Wonosari II	2	1	11	2	16	1	50,0	1	100,0	11	100,0	2	100,0
18	Delanggu	Puskesmas Delanggu	8	28	4	85	125	8	100,0	28	100,0	3	75,0	85	100,0
19	Polanharjo	Puskesmas Polanharjo	2	1	0	1	4	2	100,0	1	100,0	0	#DIV/0!	0	0,0
20	Karanganom	Puskesmas Karangnongko	2	0	0	8	10	2	100,0	0	#DIV/0!	0	#DIV/0!	6	75,0
21	Tulung	Puskesmas Majegan	2	0	3	39	44	2	100,0	0	#DIV/0!	2	66,7	24	61,5
		Puskesmas Tulung	0	0	2	4	6	0	#DIV/0!	0	#DIV/0!	2	100,0	2	50,0
22	Jatinom	Puskesmas Jatinom	3	2	3	78	86	3	100,0	2	100,0	1	33,3	45	57,7
		Puskesmas Kayumas	0	0	0	5	5	0	#DIV/0!	0	#DIV/0!	0	#DIV/0!	4	80,0
23	Kemalang	Puskesmas Kemalang	11	1	3	55	70	4	36,4	1	100,0	1	33,3	5	9,1
24	Klaten Selatan	Puskesmas Klaten Selatan	15	5	10	97	127	15	100,0	5	100,0	10	100,0	87	89,7
25	Klaten Tengah	Puskesmas Klaten Tengah	25	33	6	18	82	21	84,0	29	87,9	6	100,0	14	77,8
26	Klaten Utara	Puskesmas Klaten Utara	3	2	3	0	8	3	100,0	2	100,0	3	100,0	0	#DIV/0!
JUMLAH (KAB/KOTA)			147	156	210	584	1.097	124	84,4	136	87,2	140	66,7	403	69,0

TABEL 77

KASUS COVID-19 MENURUT KECAMATAN DAN PUSKESMAS
KABUPATEN/KOTA KLATEN
TAHUN 2021

NO	KECAMATAN	PUSKESMAS	KASUS KONFIRMASI	SEMBUH	MENINGGAL	ANGKA KESEMBUHAN (RR)	ANGKA KEMATIAN (CFR)
1	2		3	4	5	7	8
1	Bayat	Bayat	870	750	120	86,21	13,79
2	Cawas	Cawas1	728	647	81	88,87	11,13
3	Cawas	Cawas2	724	653	71	90,19	9,81
4	Ceper	Ceper	786	720	66	91,60	8,40
5	Ceper	Jambukulon	761	686	75	90,14	9,86
6	Delanggu	Delanggu	1.355	1.222	133	90,18	9,82
7	Gantiwarno	Gantiwarno	871	800	71	91,85	8,15
8	Jatinom	Jatinom	672	605	67	90,03	9,97
9	Kayumas	Kayumas	349	300	49	85,96	14,04
10	Jogonalan	Jogonalan1	1.024	938	86	91,60	8,40
11	Jogonalan	Jogonalan2	949	878	71	92,52	7,48
12	Juwiring	Juwiring	1.078	948	130	87,94	12,06
13	Kalikotes	Kalikotes	1.163	1.073	90	92,26	7,74
14	Karanganom	Karanganom	1.132	1.058	74	93,46	6,54
15	Karangdowo	Karangdowo	1.066	994	72	93,25	6,75
16	Karangnongko	Karangnongko	706	639	67	90,51	9,49
17	Kebonarum	Kebonarum	743	689	54	92,73	7,27
18	Prambanan	Prambanan	1.047	968	79	92,45	7,55
19	Prambanan	Kebondalem Lor	795	720	75	90,57	9,43
20	Kemalang	Kemalang	440	404	36	91,82	8,18
21	Klaten Selatan	Klaten Selatan	1.891	1.774	117	93,81	6,19
22	Klaten Tengah	Klaten Tengah	1.751	1.634	117	93,32	6,68
23	Klaten Utara	Klaten Utara	1.901	1.779	122	93,58	6,42
24	Manisrenggo	Manisrenggo	1.458	1.351	107	92,66	7,34
25	Ngawen	Ngawen	1.333	1.231	102	92,35	7,65
26	Pedan	Pedan	973	888	85	91,26	8,74
27	Polanharjo	Polanharjo	1.171	1.072	99	91,55	8,45
28	Trucuk	Trucuk1	677	634	43	93,65	6,35
29	Trucuk	Trucuk2	680	609	71	89,56	10,44
30	Tulung	Tulung	450	399	51	88,67	11,33
31	Tulung	Majegan	427	397	30	92,97	7,03
32	Wedi	Wedi	1.306	1.177	129	90,12	9,88
33	Wonosari	Wonosari1	951	868	83	91,27	8,73
34	Wonosari	Wonosari2	960	884	76	92,08	7,92
JUMLAH (KAB/KOTA)			33.188	30.389	2.799	91,57	8,43

Sumber: Seksi Pencegahan dan Pengendalian Penyakit Menular

TABEL 78

JUMLAH LABORATORIUM DAN PEMERIKSAAN SPESIMEN COVID-19 MENURUT KECAMATAN DAN PUSKESMAS
KABUPATEN/KOTA KLATEN
TAHUN 2021

NO	KECAMATAN	PUSKESMAS	JUMLAH LAB YANG MEMERIKSA			JUMLAH LAB YANG MELAPOR	JUMLAH SPESIMEN					JUMLAH ORANG DIPERIKSA	JUMLAH ORANG DIPERIKSA POSITIF	JUMLAH PENDUDUK	JUMLAH ORANG DIPERIKSA/ 1 JUTA PENDUDUK	POSITIVITY RATE (%)
			RT-PCR	TCM	RT-PCR DAN TCM		DIPERIKSA	POSITIF	NEGATIF	INKONKLUSIF	INVALID					
1	2		3	4	5	6	7	8	9	10	11	12	13	14	15	16
1	Bayat	Bayat					1.471	331	1.140	0	0	1.471	331	67.208	21.887,28	22,50
2	Cawas	Cawas1					1.477	410	837	0	0	1.477	410	32.457	45.506,36	27,76
3		Cawas2					1.003	203	800	0	0	1.003	203	31.692	31.648,37	20,24
4	Ceper	Ceper					645	300	345			645	300	35.506	18.165,94	46,51
5		Jambukulon					1.250	416	834	0	0	1.250	416	31.861	39.232,92	33,28
6	Delanggu	Delanggu					338	196	142	0	0	338	196	43.475	7.774,58	57,99
7	Gantiwarno	Gantiwarno					1.870	176	1.398	0	0	1.870	176	40.426	46.257,36	9,41
8	Jatinom	Jatinom					1.106	494	611	1	0	1.106	425	32.120	34.433,37	38,43
9	Kayumas	Kayumas					787	192	595	0	0	787	192	31.756	24.782,72	24,40
10	Jogonalan	Jogonalan1					1.661	565	1.096	0	0	1.661	565	31.142	61.524,63	29,49
11		Jogonalan2					972	297	675	0	0	972	297	29.426	33.032,01	30,56
12	Juwiring	Juwiring					1.845	1.020	825			1.845	1.020	61.222	30.136,23	55,28
13	Kalikotes	Kalikotes					1.357	304	1.052	1		1.357	304	34.085	39.812,23	22,40
14	Karanganom	Karanganom					1.571	527	1.044	0	0	1.571	527	47.504	33.070,90	33,55
15	Karandowo	Karandowo					1.955	431	1.197	0	0	1.302	396	43.816	29.715,17	30,41
16	Karangnongko	Karangnongko					1.460	706	754	1	199	1.437	683	37.987	37.828,73	47,53
17	Kebonarum	Kebonarum					1.318	326	992			1.318	326	21.124	62.393,49	24,73
18	Prambanan	Prambanan					1.473	609	864	1	0	1.473	609	25.917	56.835,28	41,34
19		Kebondalem Lor					1.310	471	860	0	33	1.310	471	27.261	48.054,00	35,95
20	Kemalang	Kemalang					1.014	197	646	0	0	1.185	197	40.341	29.374,58	16,62
21	Klaten Selatan	Klaten Selatan					1.106	109	371	0	0	1.106	109	45.383	24.370,36	9,86
22	Klaten Tengah	Klaten Tengah					1.200	364	379	0	0	1.200	364	43.207	27.773,28	30,33
23	Klaten Utara	Klaten Utara					1.009	292	767	0	0	1.009	292	49.655	20.320,21	28,94
24	Manisrenggo	Manisrenggo					1.150	556	594	0	0	1.150	556	43.243	26.593,90	48,35
25	Ngawen	Ngawen					1.552	456	1.001	0	0	1.552	456	48.381	32.078,71	29,38
26	Pedan	Pedan					866	208	658	0	0	866	658	48.051	18.022,52	75,98
27	Polanharjo	Polanharjo					1.414	448	965	1		1.414	448	43.702	32.355,50	31,68
28	Trucuk	Trucuk1					1.007	427	574	0	0	1.007	427	4.814	209.181,55	42,40
29		Trucuk2					841	311	530	0	0	841	311	530	1.586.792,45	36,98
30	Tulung	Tulung					530	179	351	0	0	530	179	22.955	23.088,65	33,77
31		Majegan					749	217	532			749	217	26.036	28.767,86	28,97
32	Wedi	Wedi					1.411	416	995	0	0	1.411	416	55.033	25.639,16	29,48
33	Wonosari	Wonosari1					1.321	391	930	0	0	1.321	391	28.625	46.148,47	29,60
34		Wonosari2					557	325	232	0	0	557	325	35.644	15.626,75	58,35
JUMLAH (KAB/KOTA)			0	0	0	0	40.596	12.870	25.586	5	232	40.346	13.193	1.241.585	32.495,56	32,70

Sumber: Seksi Pencegahan dan Pengendalian Penyakit Menular

TABEL 79

KASUS COVID-19 BERDASARKAN JENIS KELAMIN, KELOMPOK UMUR, KECAMATAN DAN PUSKESMAS
KABUPATEN/KOTA KLATEN
TAHUN 2021

NO	KECAMATAN	PUSKESMAS	0-2 TAHUN		3-6 TAHUN		7-12 TAHUN		13-15 TAHUN		16-18 TAHUN		19-30 TAHUN		31-45 TAHUN		46-59 TAHUN		60+ TAHUN		TOTAL	
			L	P	L	P	L	P	L	P	L	P	L	P	L	P	L	P	L	P	L	P
			3	4	5	6	7	8	9	10	11	12	13	14	15	16	17	18	19	20	21	22
1	Bayat	Bayat	3	2	0	7	5	5	8	5	2	12	63	136	94	126	101	108	113	80	389	481
2	Cawas	Cawas1	3	2	2	4	10	15	6	6	7	11	68	94	72	96	80	91	79	82	327	401
3	Cawas	Cawas2	6	5	11	6	15	16	10	8	4	7	63	89	81	97	72	90	68	76	330	394
4	Ceper	Ceper	4	6	4	6	9	22	9	42	10	16	59	120	89	117	82	100	50	41	316	470
5	Ceper	Jambukulon	6	1	8	5	16	21	4	15	11	11	54	70	89	123	91	109	66	61	345	416
6	Delanggu	Delanggu	8	2	5	12	19	14	13	12	14	25	121	148	179	183	174	197	110	119	643	712
7	Gantiwarno	Gantiwarno	8	6	6	4	18	12	7	11	11	12	82	111	101	114	92	122	75	79	400	471
8	Jatinom	Jatinom	0	3	7	7	14	16	9	2	5	13	70	81	86	104	58	99	52	46	301	371
9	Kayumas	Kayumas	1	2	0	2	3	2	4	3	1	7	37	58	43	48	40	39	27	32	156	193
10	Jogonalan	Jogonalan1	9	8	13	9	19	20	13	15	16	12	83	142	90	140	115	169	68	83	426	598
11	Jogonalan	Jogonalan2	6	2	6	8	15	13	13	13	11	14	93	155	111	149	87	133	61	59	403	546
12	Juwiring	Juwiring	3	4	10	5	18	20	5	51	15	30	68	153	91	116	138	162	114	75	462	616
13	Kalikotes	Kalikotes	13	9	13	11	19	16	11	10	13	14	97	143	138	183	125	170	95	83	524	639
14	Karanganom	Karanganom	6	4	8	7	13	16	7	12	12	14	102	162	140	170	123	158	93	85	504	628
15	Karandowo	Karandowo	5	7	7	14	14	19	7	17	14	20	96	131	107	136	142	157	83	90	475	591
16	Karangnongko	Karangnongko	0	0	4	6	5	2	9	6	12	7	109	82	99	75	98	74	67	51	403	303
17	Kebonarum	Kebonarum	12	7	13	10	13	17	11	6	13	8	56	87	62	96	72	114	69	77	321	422
18	Prambanan	Prambanan	11	3	9	15	19	32	8	13	20	17	96	123	136	156	106	153	59	71	464	583
19	Prambanan	Kebondalem Lor	2	4	3	3	9	11	6	4	10	9	69	113	89	122	95	110	68	68	351	444
20	Kemalang	Kemalang	1	3	5	2	2	9	3	9	5	12	44	68	42	79	66	42	17	31	185	255
21	Klaten Selatan	Klaten Selatan	15	5	11	19	46	26	17	28	30	32	153	215	232	277	249	268	133	135	886	1005
22	Klaten Tengah	Klaten Tengah	6	3	16	17	32	30	24	27	26	27	133	197	203	223	229	271	142	145	811	940
23	Klaten Utara	Klaten Utara	10	5	20	13	30	31	31	20	26	24	190	214	242	245	227	264	166	143	942	959
24	Manisrenggo	Manisrenggo	0	12	7	12	40	32	9	32	22	24	132	215	157	210	155	172	115	112	637	821
25	Ngawen	Ngawen	6	8	7	4	25	15	19	9	18	20	134	187	159	197	164	172	98	91	630	703
26	Pedan	Pedan	2	6	3	6	15	10	11	6	17	18	90	124	129	123	112	138	91	72	470	503
27	Polanharjo	Polanharjo	3	1	4	4	14	18	6	14	14	17	96	156	165	170	132	138	111	108	545	626
28	Trucuk	Trucuk1	6	5	6	3	12	9	15	6	11	13	71	97	79	94	68	92	42	48	310	367
29	Trucuk	Trucuk2	5	1	1	0	2	5	7	7	8	9	52	87	84	111	73	98	62	68	294	386
30	Tulung	Tulung	1	1	1	4	3	4	4	5	4	3	44	67	51	60	52	66	39	41	199	251
31	Tulung	Majegan	3	2	3	5	4	8	2	5	6	5	48	57	52	56	51	55	33	32	202	225
32	Wedi	Wedi	7	5	14	14	20	24	12	11	16	24	91	155	131	174	157	210	107	134	555	751
33	Wonosari	Wonosari1	8	8	11	6	20	18	12	12	14	13	73	110	123	141	119	119	76	68	456	495
34	Wonosari	Wonosari2	17	14	15	8	23	26	20	14	19	18	61	101	95	132	121	125	70	81	441	519
JUMLAH (KAB/KOTA)			196	156	253	258	541	554	352	456	437	518	2.898	4.248	3.841	4.643	3.866	4.585	2.719	2.667	15.103	18.085

Sumber: Seksi Pencegahan dan Pengendalian Penyakit Menular

TABEL 80

JUMLAH TENAGA PSIKOLOGI KLINIS DI FASILITAS KESEHATAN
KABUPATEN/KOTA KLATEN
TAHUN 2021

NO	UNIT KERJA	PSIKOLOGI KLINIS		
		L	P	L+P
1	2	3	4	5
I	PUSKESMAS	0	0	0
1	Puskesmas Prambanan	0	0	0
2	Puskesmas Kebondalem Lor	0	0	0
3	Puskesmas Gantiwarno	0	0	0
4	Puskesmas Wedi	0	0	0
5	Puskesmas Bayat	0	0	0
6	Puskesmas Cawas I	0	0	0
7	Puskesmas Cawas II	0	0	0
8	Puskesmas Trucuk I	0	0	0
9	Puskesmas Trucuk II	0	0	0
10	Puskesmas Kalikotes	0	0	0
11	Puskesmas Kebonarum	0	0	0
12	Puskesmas Jogonalan I	0	0	0
13	Puskesmas Jogonalan II	0	0	0
14	Puskesmas Manisrenggo	0	0	0
15	Puskesmas Karangnongko	0	0	0
16	Puskesmas Ngawen	0	0	0
17	Puskesmas Cepher	0	0	0
18	Puskesmas Jambukulon	0	0	0
19	Puskesmas Pedan	0	0	0
20	Puskesmas Karangdowo	0	0	0
21	Puskesmas Juwiring	0	0	0
22	Puskesmas Wonosari I	0	0	0
23	Puskesmas Wonosari II	0	0	0
24	Puskesmas Delanggu	0	0	0
25	Puskesmas Polanharjo	0	0	0
26	Puskesmas Karanganyam	0	0	0
27	Puskesmas Majegan	0	0	0
28	Puskesmas Tulung	0	0	0
29	Puskesmas Jatinom	0	0	0
30	Puskesmas Kayumas	0	0	0
31	Puskesmas Kemalang	0	0	0
32	Puskesmas Klaten Selatan	0	0	0
33	Puskesmas Klaten Tengah	0	0	0
34	Puskesmas Klaten Utara	0	0	0
II	RUMAH SAKIT	1	9	10
1	RSU PKU Muhammadiyah Pedan	0	0	0
2	RSUP Dr.Suraji Tirtonegoro Klaten	0	1	1
3	RS Jiwa Dr.R.M.Soedjarwadi Klaten	1	8	9
4	RSIA Aisiyiyah	0	0	0
5	RS Islam Klaten	0	0	0
6	RS Cakra Husada	0	0	0
7	RSK Bedah Diponegoro Dua Satu	0	0	0
8	RSU PKU Muhammadiyah Delanggu	0	0	0
9	Rumah Sakit Umum Islam Cawas-Klaten	0	0	0
10	RS PKU Muhammadiyah Jatinom Klaten	0	0	0
11	RS Mitra Keluarga Husada Klaten	0	0	0
12	Rumah Sakit Umum Daerah Dugas	0	0	0
SARANA PELAYANAN KESEHATAN LAIN ^{b)}		0	1	1
DINAS KESEHATAN KAB/KOTA		0	0	0
JUMLAH		1	10	11

Sumber: Seksi Sumber Daya Manusia Kesehatan dan Perijinan

Keterangan :

b) Jumlah selain Puskesmas, RS dan DKK

TABEL 81

JUMLAH DAN RASIO TENAGA KESEHATAN
KABUPATEN/KOTA KLATEN
TAHUN 2021

NO	JENIS TENAGA KESEHATAN	JUMLAH			RASIO TERHADAP 100.000 PENDUDUK
		L	P	L+P	
1	2	3	4	5	6
1	DR SPESIALIS	153	90	243	0,00019
2	DOKTER UMUM	132	233	365	0,00029
3	TOTAL DOKTER	285	323	608	0,00048
4	DOKTER GIGI	7	70	77	0,00006
5	DOKTER GIGI SPESIALIS	7	9	16	0,00001
6	TOTAL DOKTER GIGI	14	79	93	0,00007
7	PERAWAT	626	1.568	2.194	0,00173
8	BIDAN		882	882	0,00069
9	KESEHATAN MASYARAKAT	23	88	111	0,00009
10	KESEHATAN LINGKUNGAN	18	55	73	0,00006
11	GIZI	10	106	116	0,00009
12	AHLI LABORATORIUM MEDIK	96	204	300	0,00024
13	TENAGA TEKNIK BIOMEDIKA LAINNYA	300		300	0,00024
14	KETERAPIAN FISIK	41	105	146	0,00011
15	KETEKNISAN MEDIS	42	138	180	0,00014
16	TENAGA TEKNIS KEFARMASIAN			0	0,00000
17	APOTEKER			0	0,00000
18	TENAGA KEFARMASIAN	63	423	486	0,00038

Sumber: Seksi Sumber Daya Manusia Kesehatan dan Perijinan