

## KATA PENGANTAR

Puji syukur kami panjatkan kehadiran Allah SWT atas Rahmat dan Hidayah-Nya sehingga Buku Profil Kesehatan Kabupaten Klaten Tahun 2020 dapat diselesaikan dan diterbitkan. Meskipun dalam permintaan data, banyak sekali hambatan dikarenakan Tenaga Kesehatan tengah disibukkan dengan kasus baru Virus Corono Dieses (Covid-19) yang masuk dinegara kita Indonesia pada bulan Maret tahun ini. Buku Profil Kesehatan ini merupakan keluaran Dinas Kesehatan Kabupaten Klaten dan merupakan sarana untuk memantau dan mengevaluasi pencapaian pembangunan kesehatan di Kabupaten Klaten Tahun 2020.

Buku Profil Kesehatan ini memuat tentang data-data yang berasal dari pengelola program kegiatan di lingkungan Dinas Kesehatan Kabupaten Klaten dan institusi lain yang memiliki data terkait bidang kesehatan Tahun 2020. Data-data tersebut memuat Indikator Kinerja dari Standar Pelayanan Minimal (SPM) Bidang Kesehatan.

Buku Profil Kesehatan ini juga disajikan dalam bentuk softfile dan dapat diunduh di website [www.dinkes.klatenkab.go.id](http://www.dinkes.klatenkab.go.id). Semoga publikasi buku profil kesehatan ini dapat bermanfaat bagi semua pihak serta berkontribusi secara positif bagi pembangunan kesehatan di Kabupaten Klaten.

Terima Kasih kami ucapkan atas kerjasama yang baik dari semua pihak yang telah berkontribusi dalam penyusunan Buku Profil Kesehatan ini. Saran dan kritik yang bermanfaat kami harapkan dalam penyempurnaan penyusunan buku Profil Kesehatan ini ditahun berikutnya.

Klaten, 2021

Kepala Dinas Kesehatan  
Kabupaten Klaten



**dr. CAHYONO WIDODO, M.Kes**

Pembina Tk. I

NIP. 19670210 199603 1 006

# DAFTAR ISI

<b>KATA PENGANTAR.....</b>	<b>i</b>
<b>DAFTAR ISI.....</b>	<b>ii</b>
<b>DAFTAR GAMBAR.....</b>	<b>v</b>
<b>DAFTAR TABEL.....</b>	<b>vii</b>
<b>BAB I PENDAHULUAN.....</b>	<b>1</b>
A. Latar Belakang.....	1
B. Maksud dan Tujuan.....	2
C. Sistematika Penyajian.....	3
<b>BAB II GAMBARAN UMUM.....</b>	<b>5</b>
A. Keadaan Geografi.....	5
B. Keadaan Penduduk.....	6
1. Pertumbuhan dan Kepadatan Penduduk.....	6
2. Angka Beban Tanggungan.....	7
3. Sex Ratio Penduduk.....	7
4. Struktur Penduduk Menurut Golongan Umur.....	8
C. Pembangunan Kesehatan Kabupaten Klaten.....	10
1. Dasar.....	10
2. Visi.....	12
3. Misi.....	12
4. Tujuan dan Sasaran.....	12
5. Arah Kebijakan dan Strategi.....	13
6. Program dan Kegiatan.....	13
<b>BAB III SITUASI DERAJAT KESEHATAN.....</b>	<b>18</b>
A. Angka Kematian.....	18
1. Angka Kematian Bayi (AKB).....	19
2. Angka Kematian Anak Balita dan Angka Kematian Balita.....	20
3. Angka Kematian Ibu (AKI).....	21
B. Angka Kesakitan.....	23
1. Angka <i>Accute Flaccid Paralysis</i> (AFP).....	23

2. Angka Kesembuhan Penderita TB Paru BTA(+)	25
3. Kasus Pneumonia pada Balita	26
4. Kasus HIV/AIDS	27
5. Kasus Penyakit Diare	28
6. Kasus Penyakit Kusta	29
7. Kasus Penyakit Syphilis	30
8. Penyakit Tidak Menular	31
9. Kasus Penyakit Demam Berdarah Dengue (DBD)	36
10. Kasus Penyakit Malaria	38
11. Kasus Penyakit Filariasis	38
12. Kejadian Luar Biasa (KLB)	38
C. Keadaan Gizi	39
<b>BAB IV SITUASI UPAYA KESEHATAN</b>	<b>44</b>
A. Pelayanan Kesehatan Dasar	44
1. Pelayanan Kesehatan Ibu dan Anak	44
a. Pelayanan Kesehatan Antenatal	44
b. Pertolongan Persalinan	48
c. Pelayanan Kesehatan Ibu Nifas	49
d. Cakupan Pemberian Vitamin A pada Ibu Nifas	50
e. Cakupan Komplikasi Kebidanan Ditangani	50
f. Penanganan Neonatal Komplikasi	51
g. Persentase Bayi Berat Badan Lahir Rendah	52
h. Pelayanan Kesehatan Neonatus	52
i. Pelayanan Kesehatan Bayi	53
j. Pelayanan Kesehatan Anak Balita	55
k. Persentase Cakupan Imunisasi TT pada Ibu Hamil dan WUS	56
l. Persentase Peserta KB Aktif Menurut Jenis Kontrasepsi	56
m. Cakupan dan Persentase Peserta KB Pasca Persalinan Menurut Jenis Kontrasepsi	58
n. Persentase Bayi yang Mendapat ASI Eksklusif	59
o. Cakupan Pemberian Vitamin A pada Bayi dan Anak Balita	61
p. Cakupan Baduta Ditimbang	61

q. Imunisasi .....	62
r. Cakupan Desa/Kelurahan UCI .....	63
2. Pemanfaatan Sarana Pelayanan Kesehatan Dasar .....	63
B. Pelayanan Kesehatan Khusus.....	64
1. Sarana Kesehatan dengan Kemampuan Gawat Darurat .....	64
2. Sarana Pelayanan Kesehatan Menurut Kemampuan Labkes.....	64
3. Penjaringan Kesehatan Siswa SD dan setingkat .....	64
4. Pelayanan Kunjungan Gangguan Jiwa.....	65
5. Pelayanan Kesehatan Gigi dan Mulut di Puskesmas dan Anak SD/Setingkat.....	66
C. Upaya Kesehatan Lingkungan.....	67
1. Sarana Air Minum yang dilaksanakan Pengawasan.....	67
2. Penduduk dengan Akses terhadap Fasilitas Sanitasi yang Layak (Jamban Sehat) .....	68
3. Sanitasi Total Berbasis Masyarakat Desa .....	69
4. Tempat-Tempat Umum (TTU) Memenuhi Syarat .....	70
5. Tempat Pengelolaan Makanan Menurut Status Higiene Sanitasi ....	71
D. Perilaku Hidup Masyarakat.....	72
1. Perilaku Hidup Bersih dan Sehat (PHBS) .....	72
2. Upaya Kesehatan Bersumberdaya Masyarakat (UKBM).....	73
<b>BAB V SITUASI SUMBER DAYA KESEHATAN.....</b>	<b>75</b>
A. Tenaga Kesehatan .....	75
B. Sarana Kesehatan .....	76
C. Pembiayaan Kesehatan .....	78
<b>BAB VI KESIMPULAN &amp; PENUTUP.....</b>	<b>79</b>

## DAFTAR GAMBAR

Gambar 2.1	Peta Administrasi Kabupaten Klaten.....	5
Gambar 2.2	Sex Ratio Penduduk di Kabupaten Klaten Tahun 2020.....	8
Gambar 3.1	Angka Kematian Bayi Kabupaten Klaten Tahun 2016-2020.....	19
Gambar 3.2	Angka Kematian Anak Balita Kabupaten Klaten 2016-2020.....	21
Gambar 3.3	Angka Kematian Ibu Kabupaten Klaten Tahun 2016-2020.....	22
Gambar 3.4	Proporsi Kematian Ibu di Kabupaten Klaten Tahun 2020.....	22
Gambar 3.5	Target dan Kasus AFP di Kabupaten Klaten 2013-2020.....	24
Gambar 3.6	Kasus TB BTA (+) Dibanding Seluruh Kasus TB di Kabupaten Klaten.....	25
Gambar 3.7	Trend Kasus Pneumonia pada Balita di Kabupaten Klaten.....	26
Gambar 3.8	Trend Kasus HIV, AIDS dan Angka Kematian.....	28
Gambar 3.9	Cakupan dan Target Kasus Diare pada Semua Umur.....	29
Gambar 3.10	Perkembangan Kasus Kusta PB dan MB di Kabupaten Klaten...	30
Gambar 3.11	Perkembangan Kasus, IR, dan CFR DBD Kabupaten Klaten.....	37
Gambar 3.12	Cakupan Tingkat Partisipasi Masyarakat di Kabupaten Klaten Tahun 2016-2020.....	41
Gambar 3.13	Persentase Balita Bawah Garis Merah (BGM) Tahun 2016-2020 Di Kabupaten Klaten.....	42
Gambar 3.14	Jumlah Sisa Kasus Balita Gizi Buruk Ditemukan dan Mendapat Perawatan Tahun 2016-2020 di Kabupaten Klaten.....	43
Gambar 4.1	Cakupan Pelayanan Kesehatan Ibu Hamil K1 dan K4.....	46
Gambar 4.2	Cakupan Pelayanan Kunjungan Ibu Hamil K1 dan Pemberian Fe1.....	47
Gambar 4.3	Cakupan Pelayanan Kunjungan Ibu Hamil K4 dan Pemberian Tablet Fe3.....	47
Gambar 4.4	Cakupan Persalinan oleh Tenaga Kesehatan di Kabupaten Klaten .....	48
Gambar 4.5	Cakupan Kunjungan Nifas (KF Lengkap) di Kabupaten Klaten...	49
Gambar 4.6	Cakupan Penanganan Komplikasi Neonatus di Kabupaten	

Klaten.....	51
Gambar 4.7 Cakupan Kunjungan Neonatus di Kabupaten Klaten.....	53
Gambar 4.8 Cakupan Pelayanan Kunjungan Bayi di Kabupaten Klaten.....	54
Gambar 4.9 Cakupan Pelayanan Kesehatan Anak Balita di Kabupaten Klaten	55
Gambar 4.10 Persentase Peserta KB Aktif di Kabupaten Klaten Tahun 2020.	58
Gambar 4.11 Cakupan dan Prosentase Peserta KB Pasca Persalinan menurut alat kontrasepsi Tahun 2020.....	59
Gambar 4.12 Cakupan ASI Eksklusif di Kabupaten Klaten Tahun 2016-2020.	60
Gambar 4.13 Cakupan Pemberian Vitamin A pada Bayi dan Balita di Kabupaten Klaten Tahun 2016-2020 .....	61
Gambar 4.14 Prosentase Penduduk dengan Akses terhadap Fasilitas Sanitasi yang Layak (Jamban sehat) di Kabupaten Klaten 2016-2020.....	68
Gambar 4.15 Prosentase Desa Melaksanakan STBM di Kabupaten Klaten Tahun 2017-2020.....	70
Gambar 4.16 Prosentase Tempat Pengelolaan Makanan Memenuhi Syarat di Kabupaten Klaten Tahun 2017-2020.....	71

## **DAFTAR TABEL**

- Tabel 1 Luas Wilayah, Jumlah Desa/Kelurahan, Jumlah Penduduk, Jumlah Rumah Tangga, dan Kepadatan Penduduk Menurut Kecamatan
- Tabel 2 Jumlah Penduduk Menurut Jenis Kelamin dan Kelompok Umur
- Tabel 3 Penduduk Berumur 15 Tahun Ke Atas yang Melek Huruf dan Ijazah Tertinggi yang Diperoleh Menurut Jenis Kelamin
- Tabel 4 Jumlah Fasilitas Pelayanan Kesehatan Menurut Kepemilikan
- Tabel 5 Jumlah Kunjungan Pasien Baru Rawat Jalan, Rawat Inap dan Kunjungan Gangguan Jiwa di Sarana Pelayanan Kesehatan
- Tabel 6 Presentase Rumah Sakit dengan Kemampuan Pelayanan Gawat Darurat (Gadar) Level 1
- Tabel 7 Angka Kematian Pasien di Rumah Sakit
- Tabel 8 Indikator Kinerja Pelayanan di Rumah Sakit
- Tabel 9 Presentase Puskesmas dengan Ketersediaan Obat dan Vaksin Esensial
- Tabel 10 Jumlah Posyandu dan Posbindu PTM Menurut Kecamatan dan Puskesmas
- Tabel 11 Jumlah Tenaga Medis di Fasilitas Kesehatan
- Tabel 12 Jumlah Tenaga Keperawatan dan Kebidanan di Fasilitas Kesehatan
- Tabel 13 Jumlah Tenaga Kesehatan Masyarakat, Kesehatan Lingkungan dan Gizi di Fasilitas Kesehatan
- Tabel 14 Jumlah Tenaga Teknik Biomedika, Ketrampilan Fisik dan Ketehnisan Medik di Fasilitas Kesehatan
- Tabel 15 Jumlah Tenaga Kefarmasian di Fasilitas Kesehatan
- Tabel 16 Jumlah Tenaga Penunjang/Pendukung Kesehatan di Fasilitas Kesehatan
- Tabel 17 Cakupan Jaminan Kesehatan Penduduk Menurut Jenis Jaminan
- Tabel 18 Presentase Desa yang Memanfaatkan Dana Desa untuk Kesehatan menurut Kecamatan dan Puskesmas
- Tabel 19 Alokasi Anggaran Kesehatan

- Tabel 20 Jumlah Kelahiran Menurut Jenis Kelamin, Kecamatan dan Puskesmas
- Tabel 21 Jumlah Kematian Ibu Menurut Kelompok Umur, Kecamatan dan Puskesmas
- Tabel 22 Jumlah Kematian Ibu Menurut Penyebab, Kecamatan dan Puskesmas
- Tabel 23 Cakupan Pelayanan Kesehatan pada Ibu Hamil, Ibu Bersalin dan Ibu Nifas Menurut Kecamatan dan Puskesmas
- Tabel 24 Cakupan Imunisasi Td pada Ibu Hamil Menurut Kecamatan dan Puskesmas
- Tabel 25 Pesentase Cakupan Imunisasi Td pada Wanita Usia Subur yang Tidak Hamil Menurut Kecamatan dan Puskesmas
- Tabel 26 Presentase Cakupan Imunisasi Td pada Wanita Usia Subur (hamil dan tidak hamil) Menurut Kecamatan, dan Puskesmas
- Tabel 27 Jumlah Ibu Hamil yang Mendapatkan Tablet Tambah Darah (TTD) Menurut Kecamatan dan Puskesmas
- Tabel 28 Peserta KB Aktif Menurut Jenis Kontrasepsi, Kecamatan, dan Puskesmas
- Tabel 29 Cakupan dan Proporsi Peserta KB Pasca Persalinan Menurut Jenis Kontrasepsi, Kecamatan, dan Puskesmas
- Tabel 30 Jumlah dan Presentase Penanganan Komplikasi Kebidanan dan Kompliasi Neonatal menurut Jenis Kelamin, Kecamatan dan Puskesmas
- Tabel 31 Jumlah Kematian Neonatal, Bayi, dan Balita Menurut Jenis Kelamin, Kecamatan, dan Puskesmas
- Tabel 32 Jumlah Kematian Neonatal, Bayi, dan Anak Balita Menurut Penyebab Utama, Kecamatan, dan Puskesmas
- Tabel 33 Bayi Berat Badan Lahir Rendah (BBLR) Menurut Jenis Kelamin, Kecamatan, dan Puskesmas
- Tabel 34 Cakupan Kunjungan Neonatal Menurut Jenis Kelamin, Kecamatan, dan Puskesmas
- Tabel 35 Bayi Baru Lahir Mendapat IMD dan Pemberian ASI Eksklusif Pada Bayi < 6 Bulan Menurut Kecamatan, dan Puskesmas
- Tabel 36 Cakupan Pelayanan Kesehatan Bayi Menurut Jenis Kelamin,

Kecamatan, dan Puskesmas

- Tabel 37 Cakupan Desa/Kelurahan *Universal Child Immunization* (UCI) Menurut Kecamatan dan Puskesmas
- Tabel 38 Cakupan Imunisasi Hepatitis BO (0-7 hari) dan BCG Pada Bayi Menurut Jenis Kelamin, Kecamatan dan Puskesmas
- Tabel 39 Cakupan Imunisasi DPT-HB-Hib 3, Polio 4, Campak/MR, dan Imunisasi Dasar Lengkap Pada Bayi Menurut Jenis Kelamin, Kecamatan dan Puskesmas
- Tabel 40 Cakupan Imunisasi Lanjutan DPT-HB-Hib 4, Campak/MR2, Pada Anak Usia DiBawah Dua Tahun (Baduta) Menurut Jenis Kelamin, Kecamatan dan Puskesmas
- Tabel 41 Cakupan Pemberian Vitamin A pada Bayi dan Anak Balita Menurut Kecamatan, dan Puskesmas
- Tabel 42 Cakupan Pelayanan Kesehatan Balita Menurut Jenis Kelamin, Kecamatan dan Puskesmas
- Tabel 43 Jumlah Balita Ditimbang Menurut Jenis Kelamin, Kecamatan, dan Puskesmas
- Tabel 44 Status Gizi Balita Berdasarkan Indeks BB/U, TB/U, BB/TB Menurut Kecamatan dan Puskesmas
- Tabel 45 Cakupan Pelayanan Peserta Didik SD/MI, SMP/MTS, SMA/MA, Serta Usia Pendidikan Dasar Menurut Kecamatan dan Puskesmas
- Tabel 46 Pelayanan Kesehatan Gigi dan Mulut Menurut Kecamatan, dan Puskesmas
- Tabel 47 Pelayanan Kesehatan Gigi dan Mulut Pada Anak SD dan Setingkat Menurut Jenis Kelamin, Kecamatan, dan Puskesmas
- Tabel 48 Pelayanan Kesehatan Usia Produktif Menurut Jenis Kelamin, Kecamatan, dan Puskesmas
- Tabel 49 Cakupan Pelayanan Kesehatan Usia Lanjut Menurut Jenis Kelamin, Kecamatan, dan Puskesmas
- Tabel 50 Puskesmas Yang Melaksanakan Kegiatan Pelayanan Kesehatan Keluarga
- Tabel 51 Jumlah Terduga Tuberkulosis, Kasus Tuberkulosis, Kasus

- Tuberkulosis Anak, Case Notification Rate (CNR) Per 100.000  
Penduduk dan Case Detectoin Rate (CDR) Menurut Jenis Kelamin,  
Kecamatan, dan Puskesmas
- Tabel 52 Angka Kesembuhan dan Pengobatan Lengkap serta Keberhasilan  
Pengobatan Tuberkulosis Menurut Jenis Kelamin, Kecamatan, dan  
Puskesmas
- Tabel 53 Penemuan Kasus Pneumonia Balita Menurut Jenis Kelamin,  
Kecamatan, dan Puskesmas
- Tabel 54 Jumlah Kasus HIV Menurut Jenis Kelamin Dan Kelompok Umur
- Tabel 55 Jumlah Kasus dan Kematian Akibat AIDS Menurut Jenis Kelamin dan  
Kelompok Umur
- Tabel 56 Kasus Diare yang Dilayani Menurut Jenis Kelamin, Kecamatan, dan  
Puskesmas
- Tabel 57 Kasus Baru Kusta Menurut Jenis Kelamin, Kecamatan, dan Puskesmas
- Tabel 58 Kasus Baru Kusta Cacat Tingkat 0, Cacat Tingkat 2, Penderita Kusta  
Anak <15 Tahun Menurut Kecamatan, dan Puskesmas
- Tabel 59 Jumlah Kasus Terdaftar dan Angka Prevalensi Penyakit Kusta  
Menurut Tipe/Jenis, Jenis Kelamin, Kecamatan, dan Puskesmas
- Tabel 60 Penderita Kusta Selesai Berobat (*Release From Treatment/RFT*)  
Menurut Jenis Kelamin, Kecamatan, dan Puskesmas
- Tabel 61 Jumlah Kasus AFP (Non Polio) Menurut Kecamatan dan Puskesmas
- Tabel 62 Jumlah Kasus Penyakit yang Dapat Dicegah dengan Imunisasi (PD3I)  
Menurut Jenis Kelamin, Kecamatan, dan Puskesmas
- Tabel 63 Kejadian Luar Biasa di Desa/Kelurahan yang Ditangani < 24 jam
- Tabel 64 Jumlah Penderita dan Kematian pada KLB Menurut Jenis Kejadian  
Luar Biasa (KLB)
- Tabel 65 Kasus Demam Berdarah Dengue (DBD) Menurut Jenis Kelamin,  
Kecamatan, dan Puskesmas
- Tabel 66 Kesakitan dan Kematian Akibat Malaria Menurut Jenis Kelamin,  
Kecamatan, dan Puskesmas
- Tabel 67 Penderita Kronis Filariasis Menurut Jenis Kelamin, Kecamatan, dan  
Puskesmas

- Tabel 68 Pelayanan Kesehatan Penderita Hipertensi Menurut Jenis Kelamin, Kecamatan, dan Puskesmas
- Tabel 69 Pelayanan Kesehatan Penderita Diabetes Militus (DM) Menurut Kecamatan, dan Puskesmas
- Tabel 70 Cakupan Deteksi Dini Kanker Leher Rahim Dengan Metode IVA dan Kanker Payudara dengan Pemeriksaan Klinis (Sadanis) Menurut Kecamatan, dan Puskesmas
- Tabel 71 Pelayanan Kesehatan Orang Dengan Gangguan Jiwa (ODGJ) Menurut Kecamatan, dan Puskesmas
- Tabel 72 Presentase Sarana Air Minum yang Dilakukan Pengawasan
- Tabel 73 Jumlah KK dengan Akses terhadap Fasilitas Sanitasi yang Layak (Jamban Sehat) Menurut Kecamatan, dan Puskesmas
- Tabel 74 Desa yang Melaksanakan Sanitasi Total Berbasis Masyarakat
- Tabel 75 Persentase Tempat-Tempat Umum (TTU) Memenuhi Syarat Kesehatan Menurut Kecamatan, dan Puskesmas
- Tabel 76 Tempat Pengelolaan Masyarakat (TPM) Memenuhi Syarat Kesehatan Menurut Kecamatan, dan Puskesmas
- Tabel 77 Kasus Covid-19 Menurut Kecamatan dan Puskesmas
- Tabel 78 Jumlah Laboratorium dan Pemeriksaan Spesimen Covid-19 Menurut Kecamatan dan Puskesmas
- Tabel 79 Kasus Covid-19 Berdasarkan Jenis Kelamin, Kelompok Umur, Kecamatan dan Puskesmas

# **BAB I**

## **PENDAHULUAN**

### **A. LATAR BELAKANG**

Tahun 2020 merupakan tahun yang berat bagi dunia kesehatan, pandemi covid-19 masuk ke Indonesia, sejak diumumkannya kasus pertama pada bulan Maret tahun 2020 hampir semua sektor mengalami dampaknya, baik kesehatan maupun ekonomi. Penularan virus Covid-19 bermula dari Wuhan (China) dan sampai saat ini masih terjadi secara masif. Upaya Pemerintah mengantisipasi dan meminimalkan penyebaran virus ini dilakukan mulai dari Pembatasan Sosial Berskala Besar, memakai masker, mencuci tangan dengan sabun pada air yang mengalir, menjaga jarak dsb, meskipun demikian virus covid-19 tetap menyebar dan semakin banyak.

Pembangunan kesehatan bertujuan untuk meningkatkan derajat kesehatan masyarakat yang setinggi-tingginya untuk mewujudkan Negara Indonesia menjadi bangsa yang sehat, maju, mandiri, sejahtera, adil dan makmur dengan sasaran meningkatnya kualitas sumber daya manusia Indonesia yang ditandai dengan meningkatnya Indeks Pembangunan Manusia (IPM), Indeks Pembangunan Gender (IPG), dan semakin kuatnya jati diri dan karakter bangsa. Pembangunan kesehatan harus dilaksanakan dengan keterlibatan masyarakat luas dan dilaksanakan dengan semangat kemitraan dengan lintas sektor, antara pemerintah dan swasta, serta antara pusat dan daerah. Upaya pemerintah untuk terus memperluas cakupan pembangunan kesehatan dan meningkatkan kualitas pelayanan kesehatan, harus disertai upaya mendorong kemandirian individu, keluarga dan masyarakat untuk sehat. Salah satu tanggung jawab pemerintah kabupaten adalah menjamin tersedianya pelayanan kesehatan yang berkualitas dan bermutu, merata dan terjangkau oleh setiap individu, keluarga serta masyarakat, dan membangun kemitraan antara pemerintah, masyarakat dan sektor swasta.

Visi pembangunan kesehatan Kabupaten Klaten adalah “Mewujudkan Klaten Sehat dan Sejahtera”. Dalam rangka mewujudkan visi tersebut, seluruh upaya kesehatan yang dilakukan oleh sektor kesehatan, non kesehatan, swasta dan peran serta masyarakat dalam penyelenggaraan pelayanan kesehatan dan upaya mengatasi masalah kesehatan perlu dicatat dan dikelola dengan baik dalam suatu Sistem Informasi Kesehatan (SIK). Sistem Informasi Kesehatan (SIK) diarahkan untuk penyediaan data dan informasi yang akurat, lengkap, dan tepat waktu guna pengambilan keputusan. Salah satu produk dari Sistem Informasi Kesehatan (SIK) adalah Dokumen Profil Kesehatan. Buku Profil Kesehatan Kabupaten Klaten merupakan gambaran situasi kesehatan di wilayah Kabupaten Klaten dan diterbitkan secara rutin setiap tahun dengan mengacu pada Petunjuk Teknis Penyusunan Profil Kesehatan yang dikeluarkan oleh Kementerian Kesehatan Republik Indonesia.

Buku Profil Kesehatan ini memuat gambaran dan situasi kesehatan, gambaran umum tentang derajat kesehatan dan lingkungan, situasi upaya kesehatan, dan situasi sumber daya kesehatan.

Kebutuhan data dan informasi kesehatan dari hari ke hari semakin meningkat. Masyarakat semakin peduli dengan situasi kesehatan dan pencapaian hasil pembangunan kesehatan yang telah dilakukan oleh pemerintah terutama terhadap masalah-masalah kesehatan yang berhubungan langsung dengan kesehatan masyarakat. Kepedulian masyarakat akan informasi kesehatan ini memberikan nilai positif bagi pembangunan kesehatan itu sendiri.

## **B. MAKSUD DAN TUJUAN**

Maksud dan tujuan disusunnya Buku Profil Kesehatan ini adalah :

1. Sebagai sumber data dan informasi tentang hasil capaian program kesehatan yang telah dilaksanakan di sarana pelayanan kesehatan dan instansi kesehatan.
2. Sebagai bahan evaluasi tahunan program kesehatan dan bahan dasar perencanaan pembangunan kesehatan di tahun mendatang.

3. Sebagai bahan masukan para pimpinan/pengambil kebijakan dalam menentukan arah pengambilan keputusan dan kebijakan di bidang kesehatan.
4. Untuk memacu penyempurnaan sistem pencatatan dan pelaporan kesehatan dengan mengembangkan jaringan kerjasama pengelolaan data dan informasi melalui Sistem Informasi Kesehatan.

### **C. SISTEMATIKA PENYAJIAN**

Dalam buku Profil Kesehatan Kabupaten Klaten termuat berbagai data kesehatan antara lain data mortalitas/angka kematian dan morbiditas/angka kesakitan, cakupan indikator-indikator pelayanan kesehatan serta data pendukung lain yang berhubungan dengan masalah-masalah kesehatan seperti data kependudukan, data tingkat pendidikan, rasio beban tanggungan, dan yang terbaru adalah data kasus covid-19 dan sebagainya. Data-Data tersebut dianalisis lebih lanjut dan dipresentasikan dalam bentuk tabel, grafik dan data kualitatif. Penyajian informasi yang terdapat di dalam Profil Kesehatan Kabupaten Klaten Tahun 2020 disusun dengan sistematika sebagai berikut :

#### **BAB I : PENDAHULUAN**

Bab ini secara ringkas menyajikan maksud dan tujuan penyusunan Profil Kesehatan Kabupaten Klaten Tahun 2020 serta sistematika penyajian bab demi bab secara berurutan.

#### **BAB II : GAMBARAN UMUM**

Bab ini menyajikan gambaran umum Kabupaten Klaten yang meliputi keadaan geografi, data administrasi dan data kependudukan. Dalam bab ini juga diuraikan tentang program pokok kesehatan yang direncanakan oleh Kabupaten Klaten menuju Klaten Sehat dan Sejahtera serta strategi Pembangunan Kesehatan Kabupaten Klaten.

### **BAB III : SITUASI DERAJAT KESEHATAN**

Bab ini berisi uraian mengenai indikator angka kematian, angka kesakitan, dan angka status gizi masyarakat.

### **BAB IV : SITUASI UPAYA KESEHATAN**

Bab ini menguraikan tentang pelayanan kesehatan dasar, pelayanan kesehatan khusus, pencegahan dan pengendalian penyakit menular dan tidak menular, pembinaan kesehatan lingkungan dan sanitasi dasar, perbaikan gizi masyarakat, dan pelayanan kefarmasian dan alat kesehatan. Upaya pelayanan kesehatan yang diuraikan dalam bab ini juga mengakomodir indikator kinerja Standar Pelayanan Minimal (SPM) bidang kesehatan serta upaya pelayanan kesehatan lainnya yang diselenggarakan oleh kabupaten/kota

### **BAB V : SITUASI SUMBER DAYA KESEHATAN**

Bab ini menguraikan tentang sumber daya pembangunan bidang kesehatan sampai tahun 2020. Gambaran tentang keadaan sumber daya mencakup tentang keadaan sarana/fasilitas kesehatan, sarana produksi/distribusi obat dan perbekalan kesehatan, tenaga kesehatan dan pembiayaan kesehatan.

### **BAB VI : PENUTUP**

Bab ini diisi dengan sajian tentang hal-hal penting yang perlu disimak dan ditelaah lebih lanjut dari Profil Kesehatan Kabupaten Klaten di tahun yang bersangkutan. Selain keberhasilan-keberhasilan yang dicatat, bab ini juga mengemukakan hal-hal yang dianggap masih kurang dalam rangka penyelenggaraan pembangunan kesehatan.

### **LAMPIRAN**

Lampiran ini berisi resume/angka pencapaian Kabupaten Klaten Tahun 2020 yang dituangkan dalam 79 tabel data kesehatan dan hal terkait yang responsif gender.

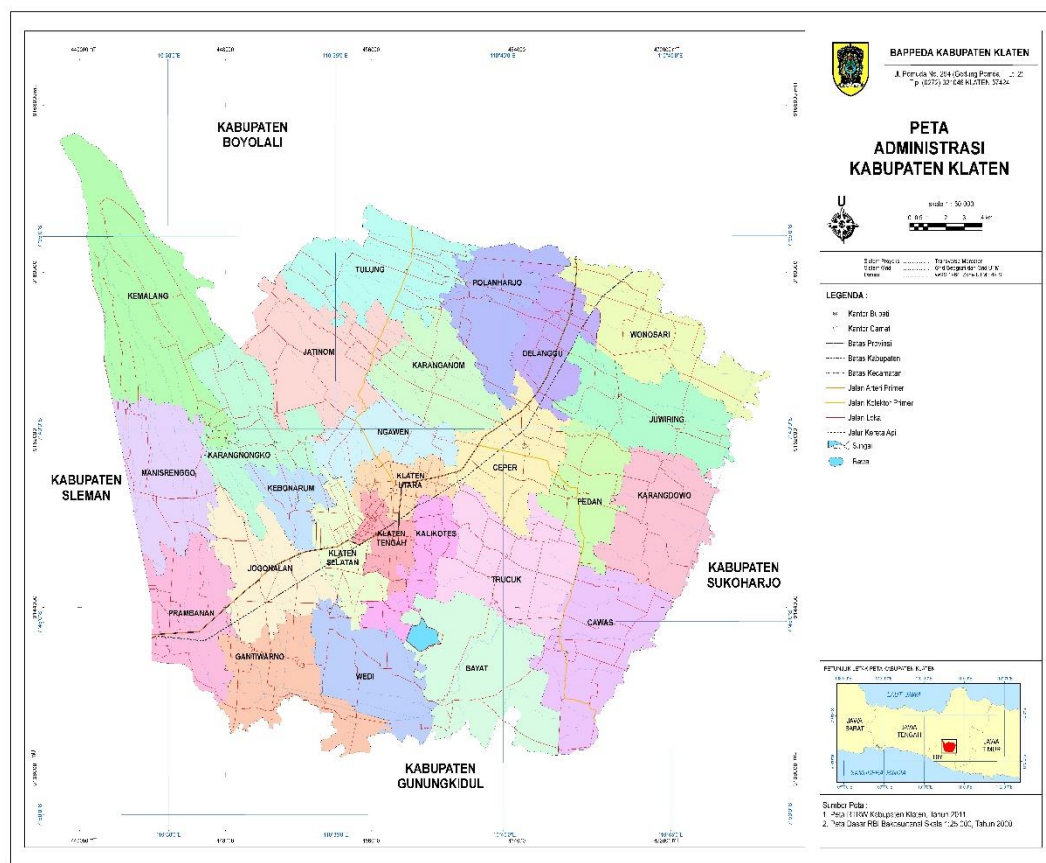
## BAB II

### GAMBARAN UMUM

#### A. KEADAAN GEOGRAFI

Kabupaten Klaten terletak antara  $110^{\circ} 26' 14''$  –  $110^{\circ} 47' 51''$  Bujur Timur dan  $7^{\circ} 32' 19''$  –  $7^{\circ} 48' 33''$  Lintang Selatan. Luas wilayah Kabupaten Klaten adalah 655,56 km<sup>2</sup>. Secara administratif, Kabupaten Klaten terbagi ke dalam 26 kecamatan, 391 Desa dan 10 Kelurahan.

**Gambar 2.1**  
**Peta Administrasi Kabupaten Klaten**



Sumber : Bappeda Kabupaten Klaten

Batas wilayah Kabupaten Klaten adalah sebagai berikut :

- Sebelah Utara berbatasan dengan Kabupaten Boyolali.
- Sebelah Timur berbatasan dengan Kabupaten Sukoharjo.
- Sebelah Selatan berbatasan dengan Kabupaten Gunung Kidul (DIY).
- Sebelah Barat berbatasan dengan Kabupaten Sleman (DIY).

Kabupaten Klaten mempunyai iklim tropis dengan musim hujan dan musim kemarau silih berganti sepanjang tahun, temperatur udara rata-rata antara 28°C-30°C.

Secara geografis, Kabupaten Klaten memiliki topografi yang relatif datar dan terletak diantara Gunung Merapi dan Pegunungan Seribu yang terdiri dari wilayah lereng Gunung Merapi dibagian utara, wilayah datar di bagian tengah dan wilayah berbukit di bagian selatan. Ditinjau dari ketinggiannya, wilayah Kabupaten Klaten terbagi dalam :

- Sebanyak 3,72% terletak diantara ketinggian 0–100 m dari permukaan laut.
- Sebanyak 77,52% terletak diantara ketinggian 100–500 m dari permukaan laut.
- Sebanyak 12,76% terletak diantara ketinggian 500–1000 m dari permukaan laut.

## **B. KEADAAN PENDUDUK**

### **1. Pertumbuhan dan Kepadatan Penduduk**

Berdasarkan Survei Penduduk Antar Sensus (SUPAS) 2015 dari Badan Pusat Statistik Kabupaten Klaten, jumlah penduduk Kabupaten Klaten tahun 2020 sebesar 1.171.582 jiwa, terjadi penurunan bila dibandingkan dengan data proyeksi penduduk tahun sebelumnya. Dengan luas wilayah 655,56 km<sup>2</sup>, jadi rata-rata kepadatan penduduk sebesar 1.787,1 jiwa untuk setiap km<sup>2</sup> (*Lihat Lampiran Tabel 1*). Penyebaran penduduk di Kabupaten Klaten tidak merata. Kepadatan penduduk tertinggi berturut-turut di

Kecamatan Klaten Tengah, Klaten Utara, dan Klaten Selatan. Hal ini disebabkan karena ketiga wilayah kecamatan tersebut berada di daerah perkotaan yang merupakan pusat perekonomian dan kegiatan-kegiatan lainnya.

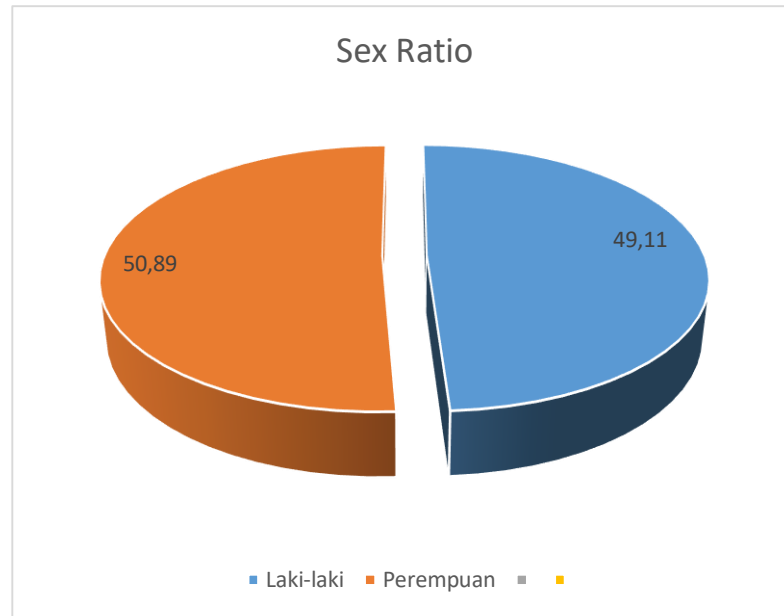
## **2. Angka Beban Tanggungan**

Struktur penduduk di Kabupaten Klaten tergolong produktif, dimana jumlah penduduk produktif usia 15 – 64 tahun berjumlah 787.481 jiwa dari total penduduk 1.171.582 jiwa atau mempunyai proporsi sebesar 67,21 %. Salah satu indikator yang terkait dengan struktur penduduk menurut umur yang sering digunakan untuk mengetahui produktivitas penduduk adalah angka beban tanggungan. Angka beban tanggungan (*Dependency Ratio*) adalah angka yang menyatakan perbandingan antara jumlah kelompok umur belum/tidak produktif (umur di bawah 15 tahun dan 65 tahun ke atas) dengan jumlah kelompok umur produktif (umur 15-64 tahun). Rasio beban tanggungan Kabupaten Klaten Tahun 2020 sebesar 49% yang berarti setiap 100 penduduk usia produktif menanggung 49 penduduk usia tidak produktif. (*Lihat Lampiran Tabel 2*)

## **3. Sex Ratio Penduduk**

Komposisi penduduk menurut jenis kelamin dapat dilihat dari perbandingan jumlah penduduk laki-laki dan penduduk perempuan. Berdasarkan data yang dikeluarkan oleh Badan Pusat Statistik Kabupaten Klaten, jumlah penduduk laki-laki sebesar 575.381 jiwa dan jumlah penduduk perempuan 596.201 jiwa. Rasio jenis kelamin penduduk Kabupaten Klaten Tahun 2020 sebesar 96,5 (*Lihat Lampiran Tabel 2*). Jadi dapat dikatakan bahwa jumlah penduduk perempuan lebih banyak dibandingkan jumlah penduduk laki-laki, atau dari 100 wanita, hanya ada 96 laki-laki. Perbandingan penduduk laki-laki dan perempuan di Kabupaten Klaten Tahun 2020 dapat dilihat pada Gambar 2.2 berikut.

**Gambar 2.2**  
**Sex Ratio Penduduk di Kabupaten Klaten Tahun 2020**



*Sumber : Badan Pusat Statistik Kabupaten Klaten, 2020*

#### **4. Struktur Penduduk Menurut Golongan Umur**

Karakteristik penduduk yang paling penting adalah umur dan jenis kelamin, atau sering juga disebut struktur umur dan jenis kelamin. Dalam pembahasan demografi, pengertian umur adalah umur pada saat ulang tahun terakhir.

Perkembangan struktur umur penduduk ditentukan oleh adanya perubahan kondisi sosial dan ekonomi serta norma-norma hidup masyarakat. Turunnya angka kelahiran (fertilitas) sebagai hasil upaya pemerintah melalui program Keluarga Berencana (KB) menyebabkan pertumbuhan penduduk pada kelompok anak-anak dapat dikendalikan. Derajat kesehatan masyarakat semakin membaik seiring dengan membaiknya pelayanan kesehatan dan menyebabkan semakin tingginya angka harapan hidup.

Komposisi penduduk menurut umur dan jenis kelamin merupakan salah satu aspek yang penting khususnya dalam analisis kependudukan dan umumnya dalam perencanaan pembangunan. Misalnya potensi pertumbuhan

penduduk ke depan dapat diperkirakan melalui pengamatan dari komposisi penduduk menurut umur dan jenis kelamin ini. Perencanaan untuk penyediaan pelayanan kesehatan dan kebutuhan-kebutuhan dasar penduduk lainnya juga membutuhkan informasi mengenai komposisi penduduk menurut umur dan jenis kelamin.

Jumlah penduduk Kabupaten Klaten menurut golongan umur serta usia produktif dan tidak produktif dapat dilihat pada Tabel berikut :

**Tabel Jumlah Penduduk dan Angka Beban Tanggungan  
Menurut kelompok usia produktif dan non produktif  
di Kabupaten Klaten Tahun 2020**

No	Usia	Laki-laki	Perempuan	Jumlah	%
1	0-14 th	121.838	118.098	239.936	20,48
2	15-64 th	391.769	395.712	787.481	67,22
3	≥ 65 th	61.774	82.391	144.165	12.31
	Jumlah	575.381	596.201	1.171.582	100
Angka Beban Tanggungan					96,5

Berdasarkan tabel diatas dapat diketahui bahwa penduduk dengan kelompok umur terbanyak berada pada rentang usia produktif (15-64 th). Proporsi penduduk usia produktif pada tahun 2020 sebesar 67,22 %. Jumlah penduduk usia lanjut juga semakin meningkat, hal ini menunjukkan bahwa Angka Harapan Hidup semakin meningkat. Tingginya jumlah penduduk usia lanjut mengindikasikan perlunya berbagai kebijakan program yang ditujukan untuk kelompok usia lanjut. Program untuk kelompok usia lanjut terutama diarahkan untuk mewujudkan kelompok usia lanjut yang sehat dan produktif sehingga akan mengurangi ketergantungan mereka terhadap kelompok produktif.

## C. PEMBANGUNAN KESEHATAN KABUPATEN KLATEN

### 1. DASAR

Dasar Pembangunan Kesehatan adalah nilai kebenaran dan aturan pokok yang menjadi landasan pokok untuk berfikir dan bertindak dalam penyelenggaraan Pembangunan Kesehatan. Dasar-dasar berikut ini merupakan landasan penyusunan Visi, Misi dan Strategi serta sebagai petunjuk pokok Pelaksanaan Pembangunan Kesehatan :

#### a. Perikemanusiaan

Setiap kegiatan, proyek, program kesehatan harus berlandaskan perikemanusiaan yang dijiwai, digerakkan dan dikendalikan oleh keimanan dan ketaqwaan kepada Tuhan Yang Maha Esa.

#### b. Pemberdayaan dan Kemandirian

Individu, keluarga, masyarakat beserta lingkungannya bukan saja obyek tetapi sekaligus sebagai subyek kegiatan, proyek, program kesehatan. Segenap komponen bangsa bertanggungjawab untuk memelihara dan meningkatkan derajat kesehatan individu, keluarga dan masyarakat beserta lingkungannya. Setiap kegiatan, proyek, program kesehatan harus mampu membangkitkan peran serta individu, keluarga, dan masyarakat sedemikian rupa sehingga setiap individu, keluarga dan masyarakat dapat menolong dirinya sendiri.

Dengan dasar ini setiap individu, keluarga dan masyarakat melalui kegiatan, proyek, program kesehatan difasilitasi agar mampu mengambil keputusan yang tepat ketika membutuhkan pelayanan kesehatan. Warga masyarakat harus mau saling tolong menolong kepada siapa saja yang membutuhkan pertolongan agar dapat menjangkau fasilitas kesehatan yang sesuai dengan kebutuhan dalam waktu yang sesingkat mungkin. Di lain pihak, fasilitas pelayanan kesehatan yang ada perlu terus diberdayakan agar mampu memberikan

pertolongan kesehatan yang berkualitas, terjangkau, sesuai dengan norma, sosial budaya setempat serta tepat waktu.

**c. Adil dan Merata**

Setiap individu, keluarga dan masyarakat mempunyai kesempatan yang sama untuk memperoleh pelayanan kesehatan yang dibutuhkan sehingga dapat mencapai derajat kesehatan yang setinggi-tingginya. Kesempatan untuk memperoleh pelayanan kesehatan yang berkualitas, terjangkau dan tepat waktu tidak boleh memandang perbedaan ras, golongan, agama dan status sosial ekonomi seorang individu, keluarga atau sekelompok masyarakat.

Pembangunan kesehatan harus terus diimbangi dengan upaya-upaya pelayanan kesehatan yang bersifat rujukan, bersifat luar gedung maupun yang bersifat satelit pelayanan. Dengan demikian pembangunan kesehatan dapat menjangkau kantong-kantong penduduk resiko tinggi yang merupakan penyumbang terbesar kejadian sakit dan kematian. Kelompok-kelompok penduduk inilah yang sesungguhnya lebih membutuhkan pertolongan karena selain lebih rentan terhadap penyakit juga kemampuan membayar mereka jauh lebih sedikit sehingga pembangunan kesehatan akan dapat meningkatkan derajat kesehatan dan menurunkan angka kesakitan dan kematian.

**d. Pengutamaan dan Manfaat**

Pemanfaatan ilmu pengetahuan dan teknologi kedokteran dan atau kesehatan dalam kegiatan, proyek dan program kesehatan harus mengutamakan peningkatan kesehatan dan pencegahan penyakit. Kegiatan, proyek dan program kesehatan diselenggarakan agar memberikan manfaat yang sebesar-besarnya bagi peningkatan derajat kesehatan masyarakat. Kegiatan, proyek dan program kesehatan diselenggarakan dengan penuh tanggungjawab, sesuai dengan standar profesi dan peraturan perundang-undangan yang berlaku serta

mempertimbangkan dengan sungguh-sungguh dan kondisi spesifik daerah.

## **2. VISI**

Pembangunan Kesehatan Klaten perlu dilakukan secara bersama-sama baik lintas program maupun lintas sektoral untuk mewujudkan Visi Dinas Kesehatan Kabupaten Klaten yang ingin dicapai oleh segenap komponen masyarakat, yaitu :

***“Mewujudkan Klaten Sehat dan Sejahtera “.***

## **3. MISI**

Untuk mewujudkan visi Dinas Kesehatan Kabupaten Klaten tersebut maka terdapat misi yang mencerminkan peran, fungsi dan kewenangan yang diemban oleh seluruh jajaran organisasi kesehatan Kabupaten Klaten yang bertanggung jawab secara teknis terhadap pencapaian tujuan dan sasaran pembangunan kesehatan Kabupaten Klaten. Misi Dinas Kesehatan Kabupaten yaitu:

- 1) Sebagai katalisator dan motivator pembangunan Kabupaten Klaten yang berwawasan kesehatan
- 2) Mendorong kemandirian masyarakat untuk berperilaku hidup bersih dan sehat
- 3) Mempercepat terwujudnya sistem kesehatan daerah
- 4) Meningkatkan mutu pelayanan kesehatan masyarakat secara paripurna, didukung oleh sumber daya manusia yang profesional, sarana dan prasarana memadai

## **4. TUJUAN DAN SASARAN**

### **a. Tujuan**

Tujuan pembangunan kesehatan di Kabupaten Klaten adalah meningkatkan kualitas kesehatan masyarakat, menurunkan angka kesakitan, kematian dan kecacatan.

**b. Sasaran**

Sasaran pembangunan kesehatan di Kabupaten Klaten adalah meningkatnya kualitas kesehatan masyarakat, menurunkan angka kesakitan, kematian, dan kecacatan.

## **5. ARAH KEBIJAKAN DAN STRATEGI**

**a. Arah kebijakan**

Arah kebijakan pembangunan Kabupaten Klaten adalah peningkatan kualitas pelayanan kesehatan masyarakat.

**b. Strategi**

Strategi pembangunan Kabupaten Klaten antara lain :

- 1) Meningkatkan kapasitas dan pemerataan tenaga kesehatan.
- 2) Meningkatkan akses pelayanan dan derajat kesehatan masyarakat.

## **6. PROGRAM DAN KEGIATAN**

Kegiatan-kegiatan yang dilaksanakan oleh Dinas Kesehatan Kabupaten Klaten Tahun Anggaran 2020 bersumber dari Dana APBD Kabupaten dan Dana APBN (DAK Fisik, DAK Non Fisik dan DBHCHT). Program dan kegiatan tersebut adalah sebagai berikut :

**I. Program Pelayanan Administrasi Perkantoran**

- 1) Penyediaan jasa surat menyurat
- 2) Penyediaan jasa komunikasi, sumber daya air dan listrik
- 3) Penyediaan jasa administrasi keuangan
- 4) Penyediaan jasa kebersihan kantor

- 5) Penyediaan jasa perbaikan peralatan kerja
- 6) Penyediaan jasa alat tulis kantor
- 7) Penyediaan barang cetakan dan penggandaan
- 8) Penyediaan komponen instalasi listrik/penerangan bangunan kantor
- 9) Penyediaan makanan dan minuman
- 10) Rapat-rapat koordinasi dan konsultasi ke luar daerah
- 11) Rapat-rapat koordinasi dan konsultasi ke dalam daerah
- 12) Penyediaan jasa pengamanan kantor
- 13) Penyediaan jasa pengemudi kantor

## **II. Program Peningkatan Sarana dan Prasarana Aparatur**

- 1) Pembangunan Gedung kantor
- 2) Pengadaan Peralatan Gedung Kantor
- 3) Pengadaan Mebeleur
- 4) Pemeliharaan rutin/berkala gedung kantor
- 5) Pemeliharaan rutin/berkala kendaraan dinas/operasional
- 6) Penataan Lingkungan Kantor

## **III. Program Peningkatan Disiplin Aparatur**

- 1) Pembinaan administrasi kepegawaian

## **IV. Program Obat dan Perbekalan Kesehatan**

- 1) Pengadaan Obat dan Perbekalan Kesehatan (DAK Bidang Kesehatan)
- 2) Peningkatan pemerataan obat dan perbekalan kesehatan
- 3) Pengelolaan manajemen obat
- 4) Distribusi Obat dan E Logistik

## **V. Program Upaya Kesehatan Masyarakat**

- 1) Peningkatan kesehatan keluarga dan pendampingan polindes

- 2) Bintek balai pengobatan/RB dan lab. swasta
- 3) Penunjang Operasional PPPK
- 4) Penunjang operasional pelayanan ijin di bidang kesehatan
- 5) Akreditasi Puskesmas
- 6) Pemilihan Paramedis, Medis Teladan dan puskesmas berprestasi
- 7) Pembuatan Buku Profil Kesehatan
- 8) Peningkatan Operasional Laboratorium Kesehatan
- 9) Peningkatan manajemen puskesmas
- 10) Peningkatan Kinerja klinik
- 11) Pembuatan buku KIA
- 12) Peningkatan Layanan Jaminan Persalinan (DAK Non Fisik)
- 13) Akreditasi Puskesmas (DAK Non Fisik)
- 14) Peningkatan Manajemen Operasional Kesehatan dan Jaminan Persalinan (DAK Non Fisik)
- 15) Percepatan Penurunan Prevalensi Stunting (DAK Non Fisik)
- 16) Sistem Penanggulangan Gawat Darurat Terpadu (DBHCHT)
- 17) Bantuan Operasional Kesehatan Upaya Kesehatan Masyarakat (UKM) (DAK Non Fisik)
- 18) Peningkatan Manajemen Khusus Penurunan AKI / AKN (DAK Non Fisik)
- 19) Bantuan Operasional Kesehatan Upaya Pencegahan dan Pemberantasan Penyakit (P2P) (DAK Non Fisik)

## **VI. Program Pengawasan Obat dan Makanan**

- 1) Peningkatan Pemberdayaan konsumen / masyarakat di bidang obat dan makanan
- 2) Pembinaan pengawasan obat dan makanan
- 3) Keamanan Pangan Jajanan Anak Sekolah
- 4) Pengawasan Sarana Pelayanan Kefarmasian dan Industri Rumah Tangga Pangan (DAK Non Fisik)

**VII. Program Promosi Kesehatan dan Pemberdayaan Masyarakat**

- 1) Penyuluhan Kesehatan Masyarakat
- 2) Upaya Kesehatan Bersumberdaya Masyarakat
- 3) Perilaku Hidup Bersih dan Sehat

**VIII. Program Perbaikan Gizi Masyarakat**

- 1) Upaya Perbaikan Gizi Keluarga
- 2) Pembinaan Kewaspadaan Pangan dan Gizi

**IX. Program Pengembangan Lingkungan Sehat**

- 1) Penyuluhan menciptakan lingkungan sehat
- 2) Peningkatan Kesehatan Lingkungan

**X. Program Pencegahan dan Penanggulangan Penyakit Menular**

- 1) Penanggulangan Kejadian Luar Biasa (KLB)
- 2) Pengendalian Penyakit Menular Langsung dan Penyakit Tidak Menular
- 3) Pengendalian Penyakit Bersumber Binatang
- 4) Pengendalian Penyakit Menular Langsung dan Penyakit Tidak Menular (DBHCHT)
- 5) Pengadaan Peralatan Pencegahan dan Pengendalian Penyakit dan Sanitasi Total Berbasis Masyarakat (STBM) (DAK Bidang Kesehatan)
- 6) Pengadaan Bahan Medis Habis Pakai Pencegahan dan Pengendalian Penyakit dan Sanitasi Total Berbasis Masyarakat (STBM) (DAK Bidang Kesehatan)

**XI. Program Standarisasi Pelayanan Kesehatan**

- 1) Evaluasi dan pengembangan standar pelayanan kesehatan
- 2) Pembangunan dan pemutahiran data dasar standar pelayanan kesehatan

3) Pembinaan Badan Layanan Umum Daerah

**XII. Program Pelayanan Kesehatan Penduduk Miskin**

- 1) Kemitraan Pelayanan Jasa Kesehatan Masyarakat Miskin (BPJS)
- 2) Pelayanan Kesehatan bagi Masyarakat rentan

**XIII. Program Pengadaan, Peningkatan dan Perbaikan Sarana dan Prasarana Puskesmas / Puskesmas Pembantu dan Jaringannya**

- 1) Pengadaan Sarana dan Prasarana Puskesmas (DAK Bidang Kesehatan)
- 2) Pengadaan Sarana dan Prasarana Puskesmas keliling (DAK Bidang Kesehatan)
- 3) Pemeliharaan rutin / berkala sarana dan prasarana puskesmas
- 4) Rehabilitasi sedang/berat Puskesmas Pembantu
- 5) Pengembangan Sistem Informasi Kesehatan
- 6) Penyediaan Alat Antropometri (DAK Bidang Kesehatan)
- 7) Pembangunan Puskesmas (DBHCHT)
- 8) Penyediaan Sarana dan Prasarana Puskesmas (DBHCHT)
- 9) Pengadaan Peralatan Gawat Darurat Maternal Neonatal Puskesmas (PONED) (DAK Bidang Kesehatan)
- 10) Pembangunan Therapeutic Feeding Center (TFC) (DAK Non Fisik)
- 11) Bantuan Operasioanal Kesehatan Kalibrasi Alat Kesehatan (DAK Non Fisik)

## **BAB III**

### **SITUASI DERAJAT KESEHATAN**

Derajat kesehatan merupakan salah satu indikator penting untuk mengukur kondisi suatu bangsa. Derajat kesehatan yang tinggi menunjukkan bahwa bangsa tersebut bangsa yang maju. Menurut Undang-Undang Republik Indonesia Nomor 36 Tahun 2009 tentang Kesehatan, yang dimaksud dengan keadaan kesehatan adalah keadaan sehat, baik secara fisik, mental, spritual maupun sosial yang memungkinkan setiap orang untuk hidup produktif secara sosial dan ekonomis. Ada beberapa indikator yang digunakan dalam menilai derajat kesehatan masyarakat, seperti angka kematian, angka kesakitan, dan angka status gizi. Banyak faktor yang mempengaruhi derajat kesehatan masyarakat, baik faktor kesehatan seperti pelayanan kesehatan dan ketersediaan sarana dan prasarana kesehatan, maupun faktor lain seperti ekonomi, pendidikan, lingkungan sosial, keturunan, dan faktor lainnya.

Keterkaitan dari beberapa aspek yang dapat mendukung meningkatnya kinerja pencapaian pembangunan kesehatan, diantaranya :

1. Indikator derajat kesehatan sebagai hasil akhir, yang terdiri atas indikator indikator untuk mortalitas, morbiditas, dan status gizi.
2. Indikator hasil yang terdiri dari indikator-indikator untuk keadaan lingkungan, perilaku hidup masyarakat, akses dan mutu pelayanan kesehatan.
3. Indikator proses dan masukan, yang terdiri dari indikator-indikator untuk pelayanan kesehatan, sumberdaya kesehatan dan kontribusi sektor lain.

#### **A. ANGKA KEMATIAN**

Angka Kematian yang dimaksud adalah angka kematian yang terjadi pada kurun waktu dan tempat tertentu yang diakibatkan oleh keadaan tertentu yang dapat berupa penyakit atau sebab lainnya. Angka kematian yang dibahas adalah Angka Kematian Ibu (AKI), Angka Kematian Bayi (AKB) dan Angka Kematian Balita (AKABA).

## 1. Angka Kematian Bayi ( AKB )

Angka Kematian Bayi (*Infant Mortality Rate*) adalah banyaknya bayi yang meninggal sebelum mencapai usia 1 tahun yang dinyatakan dalam 1.000 kelahiran hidup dalam tahun yang sama. AKB merupakan salah satu indikator penting dalam menentukan derajat kesehatan masyarakat dan untuk mengetahui kualitas pelayanan kesehatan. Hal tersebut dikarenakan usia bayi merupakan kondisi yang rentan baik terhadap kesakitan maupun kematian.

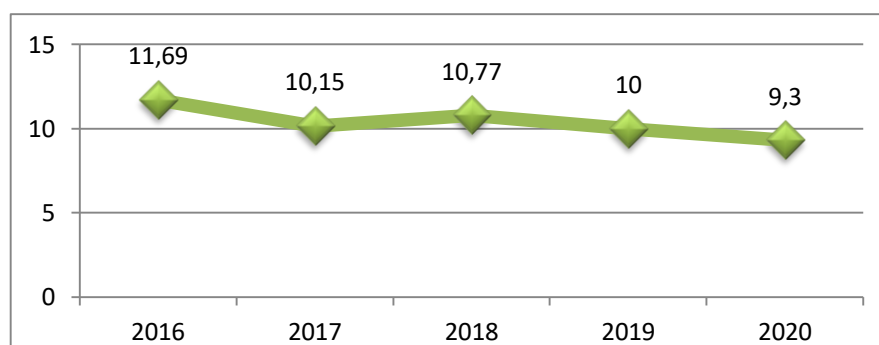
Angka kematian bayi menggambarkan tingkat permasalahan kesehatan masyarakat yang berkaitan dengan faktor penyebab kematian bayi, tingkat pelayanan antenatal, status gizi ibu hamil, tingkat keberhasilan program KIA dan KB serta kondisi lingkungan sosial ekonomi.

Angka kematian bayi Kabupaten Klaten pada Tahun 2020 yaitu 9,3 / 1000 Kelahiran Hidup. Jumlah absolut kematian bayi adalah 147 dari 15.735 Kelahiran Hidup.

Di Kabupaten Klaten sebanyak 62 kematian bayi berada pada rentan umur 0 – 6 hari ( perinatal ), 38 kematian bayi berada pada rentan umur 7 – 28 hari ( neonatal ) dan 47 kematian bayi berada pada rentan 29 hari – 11 bulan. Angka Kematian Bayi Kabupaten Klaten tahun 2016 – 2020 dapat dilihat pada Gambar 3.1 berikut :

**Gambar 3.1**

**Angka Kematian Bayi Kabupaten Klaten Tahun 2016-2020**



Sumber : Seksi Kesga & Gizi Dinkes, 2020

Pada gambar 3.1 menunjukkan penurunan angka kematian bayi jika dibandingkan AKB Tahun 2019 sebesar 10 /1000 kelahiran hidup atau sebanyak 10 kasus kematian bayi. Dari 34 Puskesmas di Kabupaten Klaten terdapat 4 Puskesmas yang menyumbang jumlah terbanyak pada kematian bayi yaitu Puskesmas Juwiring, Bayat, Jogonalan II dan Karanganom.

Dari 147 kasus kematian bayi 42 kematian bayi disebabkan oleh Berat Badan Lahir Rendah ( BBLR ), 18 kematian disebabkan oleh asfiksia, 27 kematian disebabkan oleh kelainan kongenital, 5 kematian disebabkan oleh sepsis, 5 kematian disebabkan karena pneumonia, 2 kematian disebabkan diare, dan 48 kematian disebabkan lain - lain. Penyebab lain – lain diantaranya adalah aspirasi, kanker, syok / kejang dan kecelakaan.

## **2. Angka Kematian Anak Balita dan Angka Kematian Balita**

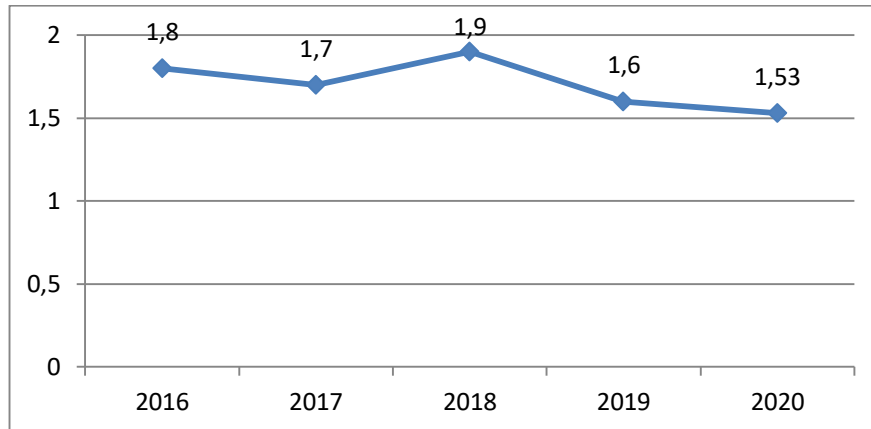
Angka Kematian Anak Balita adalah Jumlah kematian anak usia 12 – 59 bulan yang dinyatakan per 1.000 Kelahiran Hdup. Sedangkan Angka Kematian Balita adalah jumlah anak berumur < 5 Tahun ( 0 – 59 bulan ) yang dinyatakan per 1.000 Kelahiran hidup. Angka ini merepresentasikan resiko terjadinya kematian pada fase antara kelahiran hingga sebelum anak berusia 5 tahun.

Angka Kematian Anak Balita di Kabupaten Klaten Tahun 2020 sebesar 1,53 / 1000 Kelahiran Hidup, dimana terdapat 24 kematian balita dari jumlah populasi balita sebanyak 64.738. Sedangkan Angka Kematian Balita di Klaten Tahun 2020 sebesar 10,9 /1.000 Kelahiran hidup, dimana secara absolut sejumlah 171 kematian balita.

Penyebab kematian balita antara lain 1 kematian disebabkan ISPA, 5 kematian disebabkan diare, 2 kematian disebabkan pneumonia, 1 kematian disebabkan Demam Berdarah dan 15 kematian disebabkan lain – lain seperti meningitis, aspirasi, sepsis, gangguan pernapasan, kelainan bawaan, dll

Angka Kematian Anak Balita di Kabupaten Klaten 2016 – 2020 dapat dilihat dari gambar 3.2 berikut :

**Gambar 3.2**  
**Angka Kematian Anak Balita Kabupaten Klaten 2016 – 2020**



*Sumber : Seksi Kesga & Gizi Dinkes, 2020*

Dari gambar 3.2 menunjukkan angka kematian anak balita menurun dari tahun 2019 sebesar 0,07 dari 1,6 menjadi 1,53 pada tahun 2020.

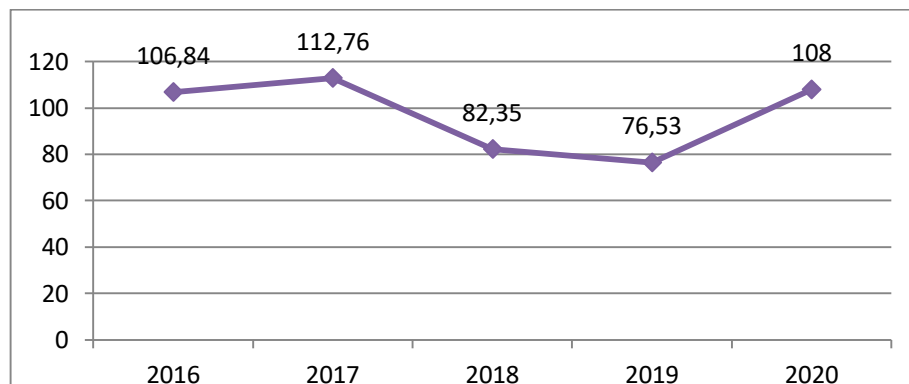
### 3. Angka Kematian Ibu (AKI)

Kematian Ibu adalah banyaknya wanita yang meninggal dari suatu penyebab kematian terkait dengan gangguan kehamilan atau penanganannya ( tidak termasuk kecelakaan atau kasus insidental ) selama kehamilan, melahirkan, dan masa nifas ( 42 hari setelah melahirkan ) tanpa memperhitungkan lama kehamilan.

Di Kabupaten Klaten, kematian ibu yang lebih tepat digunakan adalah jumlah dan belum menggunakan angka, serta tidak menggunakan denominatif 100.000. Hal ini disebabkan jumlah kelahiran hidup di Kabupaten Klaten belum mencapai 100.000 kelahiran.

Angka Kematian Ibu ( AKI ) menggambarkan permasalahan status ibu hamil, ibu melahirkan dan ibu nifas. Untuk lebih mengetahui tingkat perkembangan jumlah kematian ibu dari tahun 2016 sampai dengan 2020 dapat dilihat dari grafik berikut :

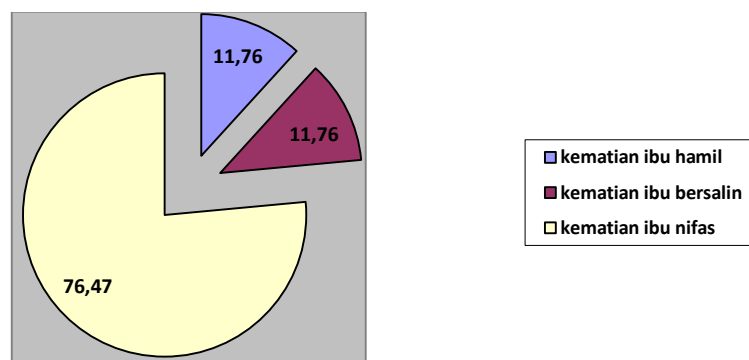
**Gambar 3.3**  
**Angka Kematian Ibu di Kabupaten Klaten Tahun 2016 – 2020**



*Sumber : Seksi Kesga & Gizi Dinkes, 2020*

Angka Kematian Ibu dipengaruhi oleh kondisi kesehatan lingkungan, tingkat pendidikan / pengetahuan ibu, status gizi dan pelayanan kesehatan. Untuk tahun 2020 Angka Kematian Ibu ( AKI ) adalah  $17 / 15.735 \times 100.000 = 180 / 100.000$  Kelahiran Hidup, dan mengalami kenaikan jika dibandingkan dengan AKI pada Tahun 2019 sebesar  $76,53 / 100.000$  Kelahiran Hidup. Sedangkan jumlah kasus kematian ibu meningkat di Tahun 2020 sebanyak 17 kasus kematian. Penyebab kematian ibu terbanyak masih disebabkan karena PEB / Hipertensi dalam kehamilan sebanyak kasus, perdarahan sebanyak 3 kasus, sepsis sebanyak 1 kasus dan lain-lain sebanyak 3 kasus. Proporsi kematian ibu dapat dilihat dari gambar berikut ini :

**Gambar 3.4**  
**Proporsi Kematian Ibu di Kabupaten Klaten Tahun 2020**



*Sumber : Seksi Kesga & Gizi Dinkes, 2020*

Dari Gambar 3.4 di atas Kejadian kematian ibu sejumlah 17 terdiri dari 2 kematian ibu hamil (11,76%), 2 kematian ibu bersalin ( 11,76 % ) dan 13 kematian ibu nifas (76,47%). Dari 17 kematian ibu penyebabnya antara lain 3 kematian disebabkan oleh perdarahan, 7 kematian disebabkan oleh pre eklamsi, 1 kematian disebabkan oleh sepsis, 3 kematian disebabkan oleh penyakit jantung dan 3 kematian disebabkan oleh lain - lain ( emboli, babyblues dan suspec COVID 19 )

## **B. ANGKA KESAKITAN**

Angka kesakitan atau morbiditas merupakan salah satu indikator yang dapat mengukur status/derajat kesehatan masyarakat. Angka kesakitan menggambarkan kejadian penyakit dalam suatu populasi pada kurun waktu tertentu yang dapat mengubah kesehatan dan kualitas hidup masyarakat. Angka kesakitan penduduk didapat dari data yang berasal dari masyarakat (*Community Based Data*) melalui studi morbiditas dan hasil pengumpulan data dari Dinas Kesehatan dalam hal ini bersumber dari puskesmas maupun sarana pelayanan kesehatan (*Facility Based Data*) yang diperoleh melalui sistem pencatatan dan pelaporan.

### **1. Angka *Acute Flaccid Paralysis* (AFP)**

Salah satu upaya pencegahan Kejadian Luar Biasa Polio adalah dengan mempertahankan cakupan imunisasi polio yang tinggi dan merata serta melaksanakan surveilans AFP, dengan mempertahankan angka penemuan kasus AFP Non Polio minimal 2/100.000 anak usia < 15 tahun. Surveilans AFP bertujuan untuk memantau adanya penyebaran virus polio liar disuatu wilayah sehingga dapat diupayakan pemberantasannya.

Langkah-langkah yang dilakukan oleh Dinas Kesehatan Kabupaten Klaten untuk mecegah terjadinya sirkulasi dan transmisi virus Polio adalah :

- a. Meningkatkan cakupan imunisasi polio baik tetes (opv) maupun injeksi (ipv) yang tinggi minimal 95% merata di 401 desa/kelurahan

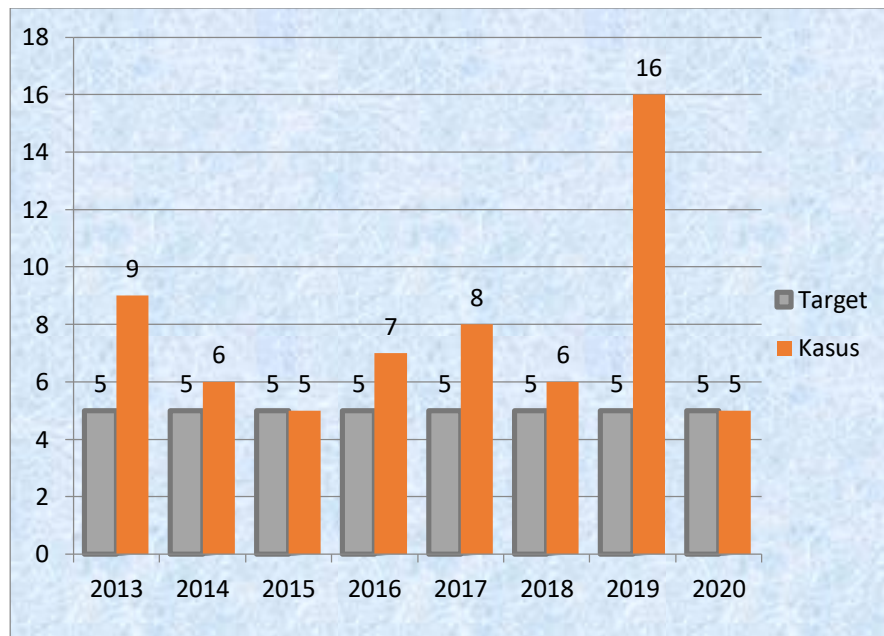
- b. Meningkatkan pengetahuan, kesadaran dan partisipasi masyarakat akan pentingnya imunisasi
- c. Meningkatkan kualitas penyelenggaraan imunisasi melalui upaya pengelolaan vaksin sesuai standard an analisa yg baik
- d. Meningkatkan kinerja surveilans AFP agar tetap kuat dan sensitive sesuai standart yaitu Non Polio AFP Rate.

Tahun 2020 ditemukan 5 kasus AFP (Non Polio) < 15 tahun yaitu di wilayah Cawas (1 kasus), Wonosari (1 kasus), Delanggu (1 kasus), Polanharjo (1 kasus), dan Klaten Utara ( 1 kasus), (*Lihat lampiran tabel 61*).

Hal ini berarti tahun 2020 kasusnya menurun dibandingkan tahun 2019 yang pada tahun tersebut terdapat 16 kasus.

Target dan kasus AFP di Kabupaten Klaten dari tahun 2013 sampai 2020 dapat dilihat pada Gambar 3.5 berikut ini :

**Gambar 3.5**  
**Target dan Kasus AFP di Kabupaten Klaten Tahun 2013 – 2020**



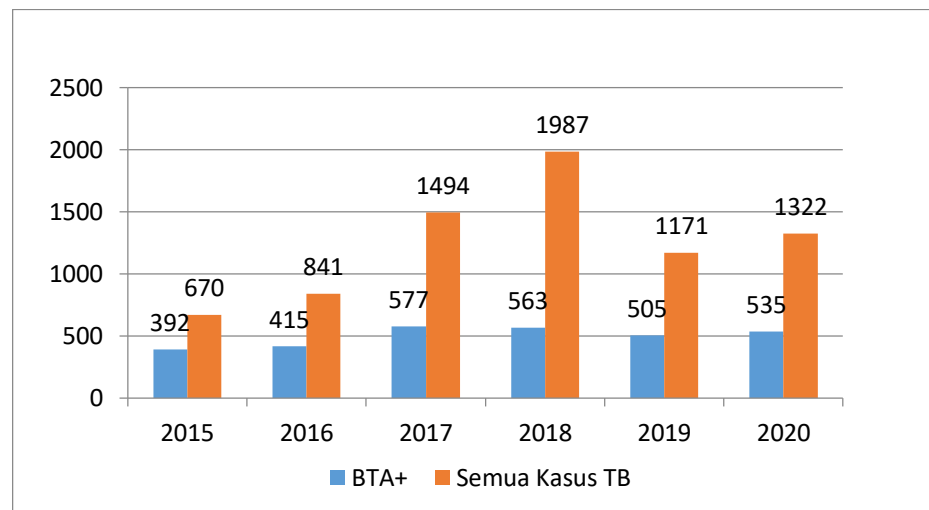
Sumber : Seksi Surveylans, Karantina, dan Imunisasi Dinkes, 2020

## 2. Angka Kesembuhan Penderita TB Paru BTA (+)

Menurut Tabel 52 jumlah kasus Tuberculosis Paru Terkonfirmasi Bakteriologis adalah sejumlah 535 orang dari semua kasus yang terdaftar dan diobati sejumlah 1.322 orang. Angka pengobatan lengkap (complete rate) dari semua kasus Tuberculosis adalah sejumlah 523 orang (39,6%) , sementara angka keberhasilan pengobatan lengkap (success/SR) dari semua kasus Tuberkolusis adalah sebanyak 947 (71,6%). Angka kesembuhan dari kasus Tuberkolusis yang terkonfirmasi bakteriologi sebanyak 424 orang atau 79,3% dan angka kematian pada Tahun 2020 sebanyak 83 orang atau sekitar 6,3% dari semua kasus Tuberculosis. Ini menandakan jika angka kesembuhan jauh lebih tinggi 79,3% dari angka kematian 6,3% . Dilihat dari jenis kelamin, pada tahun 2020 penderita Tuberkolusis yang terkonfirmasi bakteriologis pada laki-laki sebanyak 317 orang dan pada perempuan 218 orang Dari angka tersebut, terlihat bahwa kaum laki-laki lebih banyak yang menderita Tuberkolusis dari pada kaum perempuan.

**Gambar 3.6**

### **Kasus TB BTA(+) dibanding Seluruh Kasus TB di Kabupaten Klaten**



Sumber : Seksi Pencegahan dan Pengendalian Penyakit Menular Dinkes, 2020

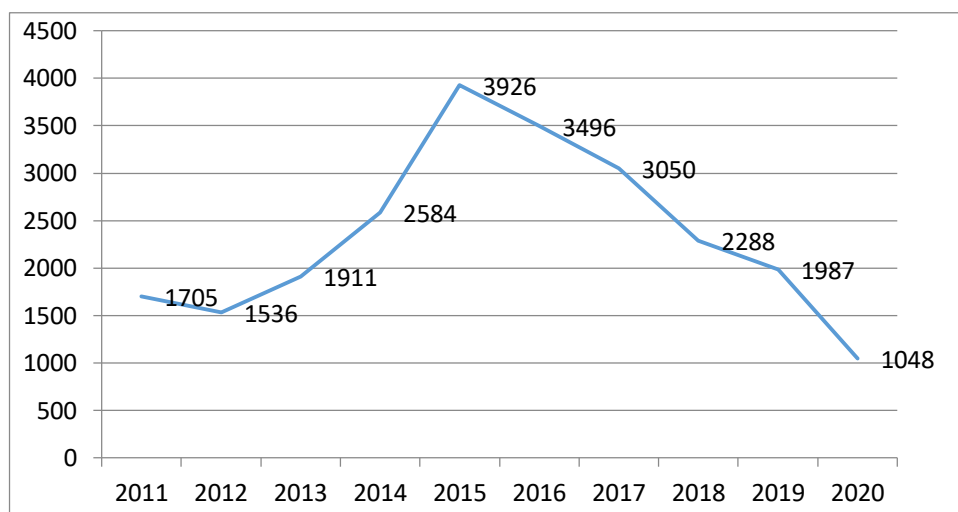
### 3. Kasus Pneumonia pada Balita

Pneumonia adalah infeksi akut yang mengenai jaringan paru (alveoli). Infeksi ini dapat disebabkan oleh bakteri, virus, maupun jamur. Penyakit pneumonia pada balita merupakan salah satu penyebab kematian yang tertinggi di Indonesia, sehingga dalam pengendalian harus dilakukan secara komprehensif, berkesinambungan dan terarah, agar dapat menurunkan insiden pneumonia pada anak balita.

Pada tahun 2020 jumlah kasus pneumonia pada anak balita sejumlah 1.048 kasus, menurun dibanding tahun 2019 yang sebesar 1.987. Trend kasus pneumonia pada balita di Kabupaten Klaten dari tahun ke tahun dapat dilihat pada gambar 3.7 berikut.

**Gambar 3.7**

**Trend Kasus Pneumonia pada Balita di Kabupaten Klaten**



Sumber : Seksi Pencegahan dan Pengendalian Penyakit Menular Dinkes, 2020

Penurunan angka penemuan pneumonia balita bisa dikarenakan kondisi pandemic covid-19 dimana dimungkinkan masyarakat dengan gejala ISPA atau mengarah ke pneumonia memilih berobat sendiri atau fasyankes tingkat pertama karena kekhawatiran menjadi PDP/ODP/Suspek covid-19.

#### 4. KASUS HIV/AIDS

HIV/AIDS merupakan penyakit menular yang disebabkan oleh virus *Human Immunodeficiency Virus* yang menyerang sistem kekebalan tubuh. Infeksi tersebut menyebabkan penderita mengalami penurunan kekebalan tubuh sehingga sangat mudah untuk terinfeksi berbagai macam penyakit lain. Sebelum memasuki fase AIDS, penderita terlebih dulu dinyatakan sebagai HIV positif.

Kasus HIV dan AIDS di Kabupaten Klaten masih menjadi permasalahan. Pada tahun 2020 penemuan HIV/AIDS sebanyak 134 kasus, sedikit turun dibanding tahun 2019 yang sebanyak 135 kasus. Untuk kasus HIV Tahun 2020 sebanyak 78 kasus dan AIDS sebanyak 56 kasus. Sementara kasus HIV di tahun 2019 sebanyak 65 kasus dan kasus AIDS sebanyak 70 kasus. Membandingkan jumlah kasus HIV dan AIDS yang ditemukan, kasus HIV masih lebih tinggi dibanding AIDS. Hal ini berarti penemuan kasus yang dini sudah lebih optimal.

Kasus HIV/AIDS terbanyak ada pada kelompok umur 25 – 49 tahun. Berdasarkan jenis kelamin, penderita HIV/AIDS pada laki-laki lebih banyak dibanding pada perempuan.

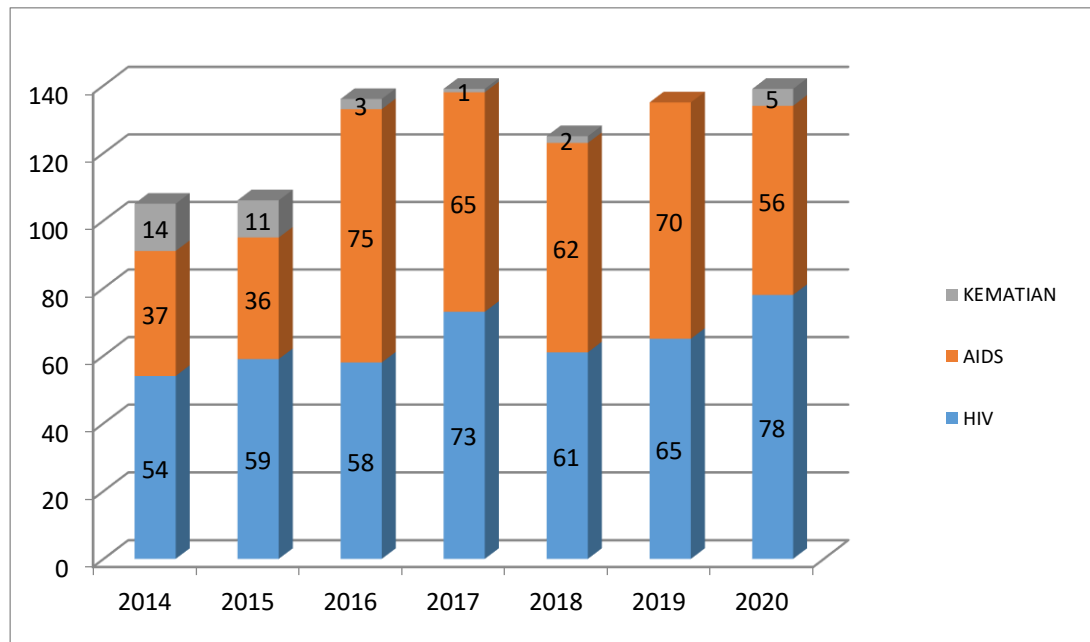
Adanya penemuan kasus HIV/AIDS merupakan salah satu hasil dari peningkatan upaya deteksi dini, baik melalui Konseling Tes Sukarela (KTS) ataupun Tes Inisiatif Petugas Kesehatan (TIPK). Upaya yang telah dilakukan oleh Dinas Kesehatan dalam rangka pengendalian kasus penyakit HIV dan AIDS antara lain :

- a. Peningkatan sosialisasi ke masyarakat baik individu maupun kelompok
- b. Bekerjasama dengan Komisi Penanggulangan AIDS Daerah Kabupaten Klaten baik dalam pencegahan, penemuan, pemantauan pengobatan serta pendampingan kasus
- c. Meningkatkan kerjasama antara pemerintah, swasta dan masyarakat (LSM, Kelompok Dukungan Sebaya, perusahaan, pemilik/pengelola usaha hiburan, hotel, dll) melalui upaya pencegahan.
- d. Meningkatkan koordinasi secara rutin dan berkesinambungan antar layanan HIV/AIDS yang ada di kabupaten Klaten

- e. Meningkatkan pemeriksaan HIV pada kelompok beresiko, baik melalui Konseling Tes Sukarela (KTS) maupun Tes Inisiatif Petugas Kesehatan (TIPK), baik di layanan maupun *mobile*.
- f. Meningkatkan kapasitas petugas kesehatan serta pemenuhan sarana prasarana penunjang dalam kegiatan pencegahan dan penanggulangan HIV/AIDS

Trend kasus HIV dan AIDS serta angka kematian di Kabupaten Klaten dari tahun ke tahun dapat dilihat pada gambar 3.8 berikut.

**Gambar 3.8**  
**Trend Kasus HIV, AIDS, dan Angka Kematian**



Sumber : Seksi Pencegahan dan Pengendalian Penyakit Menular Dinkes, 2020

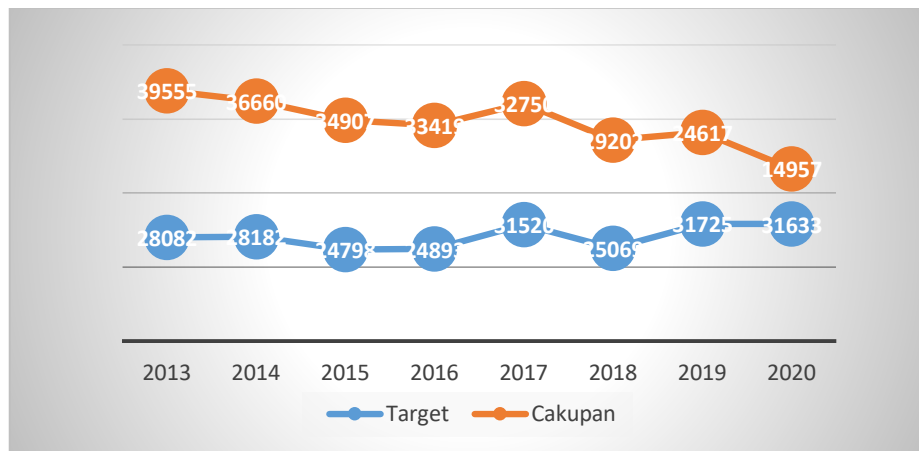
## 5. Kasus Penyakit Diare

Pada tahun 2020 kasus diare pada semua umur sebanyak 14.957 kasus dan tahun 2019 sebanyak 24.617 kasus. Hal ini menunjukkan adanya penurunan 9.660 kasus. Penurunan ini mungkin dikarenakan meningkatkan jumlah desa

ODF di Kabupaten Klaten dan kondisi pandemi covid-19 dimana masyarakat memilih untuk melakukan pengobatan sendiri di rumah terlebih dahulu.

Grafik trend kasus diare pada semua umur di Kabupaten Klaten dari tahun ke tahun dapat dilihat pada gambar 3.9 berikut ini :

**Gambar 3.9**  
**Cakupan dan Target Kasus Diare pada Semua Umur**



*Sumber : Seksi Pencegahan dan Pengendalian Penyakit Menular Dinkes, 2020*

## 6. Kasus Penyakit Kusta

Kusta yang juga dikenal dengan nama lepra atau penyakit Hansen adalah penyakit yang menyerang kulit, sistem saraf perifer, selaput lendir pada saluran pernapasan atas, serta mata. Sistem saraf yang diserang bisa menyebabkan penderitanya mati rasa.

Kabupaten Klaten bukan merupakan daerah endemis kusta, namun dari tahun ke tahun kasusnya meningkat, sehingga apabila tidak dilakukan upaya penekanan yang efektif maka dimungkinkan terjadi peningkatan kasus yang luar biasa. Untuk itu pengendalian kasus kusta harus senantiasa diupayakan secara maksimal .

Untuk tahun 2020, kasus kusta yang ditemukan menurun dibanding tahun 2019. Tahun 2020 ditemukan 3 kasus tipe PB dan ditemukan 14 kasus

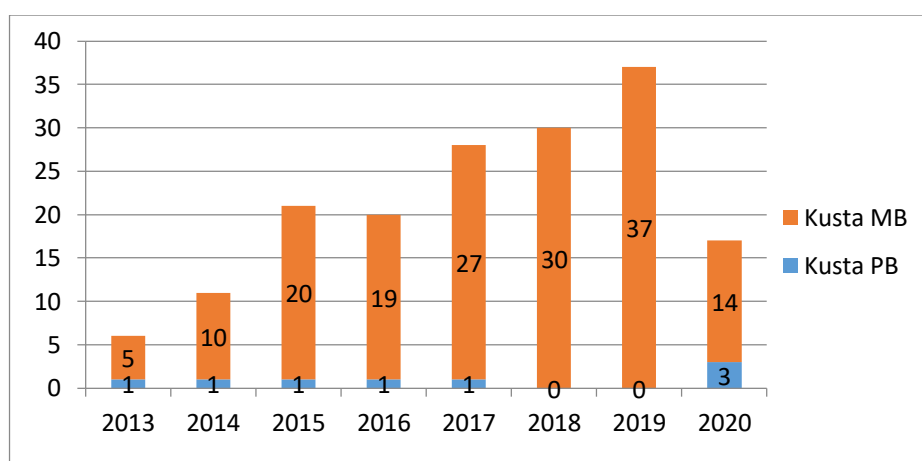
tipe MB. Sedangkan di tahun tahun 2019 tidak ditemukan kasus tipe PB dan ditemukan 37 kasus tipe MB.

Upaya yang telah dilakukan untuk pengendalian kasus kusta antara lain :

- a. Peningkatan sosialisasi ke masyarakat
- b. Peningkatan deteksi dini ke sekolah –sekolah
- c. Pemeriksaan kontak pada keluarga / masyarakat disekitar penderita
- d. Peningkatan jejaring dengan RS.

Perkembangan kasus kusta di Kabupaten Klaten dari tahun 2012 – 2020 dapat dilihat dalam gambar 3.10 di bawah ini :

**Gambar 3.10**  
**Perkembangan Kasus Kusta PB dan MB di Kabupaten Klaten**



Sumber : Seksi Pencegahan dan Pengendalian Penyakit Menular Dinkes, 2020

## 7. Kasus Penyakit Syphilis

Syphilis adalah infeksi menular seksual yang disebabkan oleh bakteri *Spiroset treponema pallidum sub-spesies pallidum*. Rute utama penularannya melalui kontak seksual. Infeksi ini juga dapat ditularkan dari ibu ke janin selama kehamilan atau saat kelahiran yang menyebabkan terjadinya sifilis kongenital.

Jumlah kasus syphilis di Kabupaten Klaten di tahun 2020 sebanyak 40 kasus, meningkat dibandingkan tahun 2019 yang sebanyak 23 kasus. Peningkatan jumlah kasus dikarenakan mulai tahun 2018 dilaksanakan program tripel eliminasi dimana pada ibu hamil dilakukan pemeriksaan HIV, Hepatitis B dan Syphilis, sehingga pemeriksaan syphilis tidak hanya dilakukan pada pasien dengan gejala klinis melainkan juga pada ibu hamil.

## **8. Penyakit Tidak Menular**

Penyakit Tidak Menular (PTM) adalah penyakit yang tidak dapat ditularkan kepada orang lain. PTM seperti penyakit diabetes mellitus, stroke, kanker, jantung, hipertensi, asma dan penyakit kronik lainnya merupakan penyebab kematian terbesar di dunia dan dari tahun ke tahun trendnya semakin meningkat. Hal ini salah satunya dikarenakan perubahan gaya hidup yang cenderung tidak berperilaku hidup bersih dan sehat. Di Indonesia, PTM merupakan masalah kesehatan penting dan menjadi beban ganda dalam pelayanan kesehatan sekaligus tantangan yang harus dihadapi dalam pembangunan bidang kesehatan di Indonesia.

Peningkatan Penyakit Tidak Menular berdampak negatif pada ekonomi dan produktivitas bangsa. Beberapa PTM merupakan penyakit kronik dan/atau katastrofik yang dapat mengganggu ekonomi penderita dan keluarganya karena berdampak pada terjadinya disabilitas sehingga tentunya akan berdampak pada produktifitas pada penderita tersebut, misalnya kasus penderita Diabetes Milletus yang bisa berdampak komplikasi penyakit lain antara lain kebutaan, ulkus yang menahun ,gagal ginjal ,stroke dan masih banyak lagi Sedangkan pengobatan PTM seringkali memakan waktu lama dan memerlukan biaya besar.

Kasus baru Penyakit Tidak Menular di Puskesmas dan Rumah Sakit dari tahun ke tahun trendnya meningkat , pada tahun 2020 data yang dikumpulkan sudah melibatkan data RS, namun meskipun begitu capainya masih di bawah target, meskipun ada beberapa jenis penyakit mengalami peningkatan. Target yang ditetapkan menggunakan prevalensi bukan menggunakan data riil yang ada, sehingga beberapa cakupan masih sangat

rendah. Peningkatan terbesar pada kasus Hipertensi, Diabetes milietus, Stroke, Jantung dan Asma Bronchiale.

Dalam kegiatan pengendalian kasus PTM di kabupaten Klaten ada beberapa kegiatan antara lain :

- a. Skrining kesehatan pada usia produktif melalui Pelayanan terpadu PTM di Puskesmas, Skrining di Posbindu PTM (termasuk Posbindu Khusus penderita dengan gangguan jiwa)
- b. Peningkatan upaya pelayanan standar minimal pada kasus Hipertensi
- c. Peningkatan upaya pelayanan standar minimal pada kasus Orang Dengan Gangguan Jiwa
- d. Peningkatan kompetensi Petugas dalam tatalaksana PTM di Puskesmas maupun di masyarakat
- e. Peningkatan keterampilan Kader kesehatan dalam deteksi dini PTM dan dalam promosi kesehatan
- f. Peningkatan pemenuhan sarana dan prasarana untuk mendukung pelayanan PTM
- g. Peningkatan koordinasi dengan RS dan Klinik swasta dalam pelayanan PTM
- h. Peningkatan pengetahuan masyarakat tentang PTM melalui Kegiatan workshop, sosialisasi, pembuatan KIE

Data hasil kegiatan tersebut dapat dilihat dari table-tabel yang ada dalam lampiran buku profil kesehatan ini.

- a. Skrining kesehatan pada Usia produktif.

Pada *lampiran tabel 48* yaitu tentang pelayanan kesehatan usia produktif melalui kegiatan skrining dan pemantauan kesehatan, dari target 100% baru mendapatkan hasil mencapai 73%. Dari kegiatan tersebut yang paling banyak dilayani adalah perempuan sebanyak 95,3% dari sasaran sedangkan laki-laki hanya 50,4% dari sasaran. Kegiatan pelayanan masyarakat ini kebanyakan dilakukan pada pagi hari sehingga banyak kaum laki-laki yang bekerja sehingga tidak bisa hadir. Pada tahun 2020

capaian mengalami penurunan dibanding tahun 2019 karena adanya Pandemi Covid-19, banyak Posbindu yang tidak melayani pemeriksaan karena banyak masyarakat yang takut datang ke posbindu maupun ke Puskesmas.

Bila dilihat dari capaian terbesar adalah Puskesmas Karangdowo sebesar 190% ( capaian melebihi 100% karena wilayah Puskesmas Karangdowo berbatasan dengan Kabupaten Sukoharjo, sehingga sebagian pengunjung adalah dari luar wilayah, sasaran berupa estimasi sehingga kemungkinan sasaran riil melebihi dari estimasi). Sementara capaian terendah adalah Puskesmas Klaten Utara yaitu 30,0%, hal ini disebabkan karena pada tahun 2020 wilayah Kecamatan Klaten Utara jumlah kasus Covid -19 tinggi sehingga Puskesmas membatasi kegiatan keluar rumah dan Posbindu banyak yang tidak melayani.

b. Pelayanan Kesehatan Penderita Hipertensi.

Pada *lampiran tabel 68* tentang pelayanan kesehatan Penderita Hipertensi, bisa dilihat bahwa dari jumlah estimasi sasaran penderita hipertensi sebanyak 315.318 jiwa baru terlayani sebanyak 102.089 (32,38 %), mengalami penurunan bila dibandingkan tahun 2019, hal ini dikarenakan beberapa hal antara lain :

1. Kesadaran masyarakat penderita hipertensi masih kurang dalam melakukan pengobatan rutin.
2. Sebagian masyarakat yang menderita hipertensi memeriksakan kesehatannya pada klinik swasta /dokter praktek swasta yang belum melaporkan ke Dinas Kesehatan.

Penyakit Hipertensi disebabkan banyak hal antara lain :

1. Adanya faktor keturunan
2. Pola makan yang tidak sehat (banyak mengandung garam, kolestrol, alkohol dll)
3. Pola istirahat yang tidak seimbang dengan aktivitas dan makan
4. Kurangnya aktivitas

## 5. Obesitas

Pengukuran tekanan darah merupakan salah satu cara untuk deteksi dini hipertensi, namun kenyataan dimasyarakat masih banyak anggota masyarakat yang belum mau diperiksa tekanan darahnya karena alasan-alasan tertentu, sehingga dari sasaran estimasi jumlah penderita hipertensi di atas 15 tahun yang ada di kabupaten Klaten sebanyak 315.318 orang baru dapat diperiksa 32 %. Hal ini menunjukkan bahwa masih diperlukan peningkatan pengetahuan masyarakat tentang penyakit hipertensi maupun hipotensi melalui media elektronik maupun non elektronik, langsung maupun tidak langsung. Diharapkan semakin banyak yang dilakukan pengukuran tekanan darah, maka akan bisa menemukan secara dini kasus-kasus hipertensi dan akan lebih mudah penanganannya. Pada tahun 2020 cakupan sangat menurun dibanding 2019 karena :

1. Sasaran menggunakan estimasi mengalami kenaikan semula memakai prevalensi 12,5% tahun 2020 menjadi 34,2% sehingga targetnya naik 300%
2. Adanya Pandemi Covid-19 pasien takut berobat
3. Beberapa Pasien tidak melanjutkan pengobatan karena merasa sehat
4. Sebagian pasien beralih ke pengobatan tradisional namun tidak melakukan pengontrolan tekanan darah.

Capaian pelayanan Penderita Hipertensi tertinggi ada di Puskesmas Karangnongko dan Puskesmas delanggu sebanyak 53,6% , sedangkan terendah ada di puskesmas Juwiring sebanyak 4,7%.

### c. Pelayanan kesehatan penderita Diabetes Melitus (DM)

Pelayanan kesehatan penderita Diabetes Melitus (DM) berdasarkan estimasi target sasaran pada tahun 2020 sebanyak 37.485 (3,2%), mengalami penurunan target dibanding tahun 2019 ada 6,9%, sedangkan capaian di tahun 2020 mencapai 34.022 (90,76%), mengalami kenaikan dibandingkan capaian tahun 2019 yang sebesar 30.870 (82,4%). Kenaikan cakupan ini dikarenakan beberapa hal :

1. Kesadaran penderita DM untuk melakukan pengobatan meningkat
2. Mudahnya masyarakat dalam mengakses informasi

#### d. Kanker Payudara

Kanker leher rahim dan kanker payudara merupakan kanker tertinggi baik di Indonesia maupun di dunia, yang menjadi salah satu masalah utama pada kesehatan perempuan terutama di negara-negara berkembang yang mempunyai sumber daya terbatas seperti di Indonesia.

Pengendalian kanker dilaksanakan melalui program skrining atau deteksi dini. Untuk kanker leher rahim, deteksi dini dilakukan dengan metode IVA (Inspeksi Visual dengan Asam Asetat), sedangkan untuk kanker payudara, deteksi dini dilaksanakan dengan metode pemeriksaan payudara klinis (Sadanis) dan Periksa Payudara Sendiri (Sadari).

Pada *lampiran tabel 70* dapat dilihat bahwa dari hasil deteksi dini kanker leher rahim dengan metoda IVA test dan kanker Payudara dengan pemeriksaan Klinis pada tahun 2020 mengalami penurunan bila dibanding tahun 2019.

Hasil pemeriksaan tahun 2020 pada 118 orang, ada 4 orang (3,4%) yang positif, sedangkan pemeriksaan benjolan payudara pada tahun 2020 dari 118 orang yang diperiksa, terdapat 41 orang yang positif (34,7%) .

Yang menjadi sasaran pada pemeriksaan ini adalah Perempuan usia 30-50 tahun, sebanyak 205.470 orang namun baru 118 orang yang diperiksa. Hal ini dikarenakan beberapa hal antara lain :

1. Belum semua sasaran mau diperiksa karena alasan takut dan sedang bekerja
2. Adanya pandemi covid-19 sehingga Puskesmas konsentrasi dalam pelayanan Covid 19
3. Masyarakat takut datang ke Fasilitas Kesehatan karena adanya pandemi covid-19

4. Jumlah tenaga kesehatan yang dilatih dan aktif melayani pemeriksaan IVA berkurang karena banyak Tenaga Kesehatan yang menjadi Kepala Puskesmas, Pensiun maupun sedang sakit.
5. Tenaga Kesehatan yang sudah dilatih IVA Test, biasanya merangkap tugas sehingga pelayanan tidak bisa dilakukan setiap hari.
6. Jumlah Puskesmas yang bisa melayani IVA test baru 20 Puskesmas
7. Belum banyak masyarakat yang mengerti manfaat IVA test dan Sadanis

## **9. Kasus Penyakit Demam Berdarah Dengue (DBD)**

Jumlah kasus Demam Berdarah Dengue (DBD) pada tahun 2020 di Kabupaten Klaten sebanyak 393, ini berarti meningkat dibanding tahun 2019 yang hanya terdapat 320 Kasus, dengan Angka Kesakitan (*Incidence Rate/IR*) sebesar 33,5 per 100.000 Penduduk. Angka ini meningkat bila dibandingkan Tahun 2019 yang hanya terdapat 320 kasus Demam Berdarah Dengue (DBD) dengan Angka Kesakitan (*Incidence Rate/IR*) sebesar 27,2 per 100.000 penduduk.

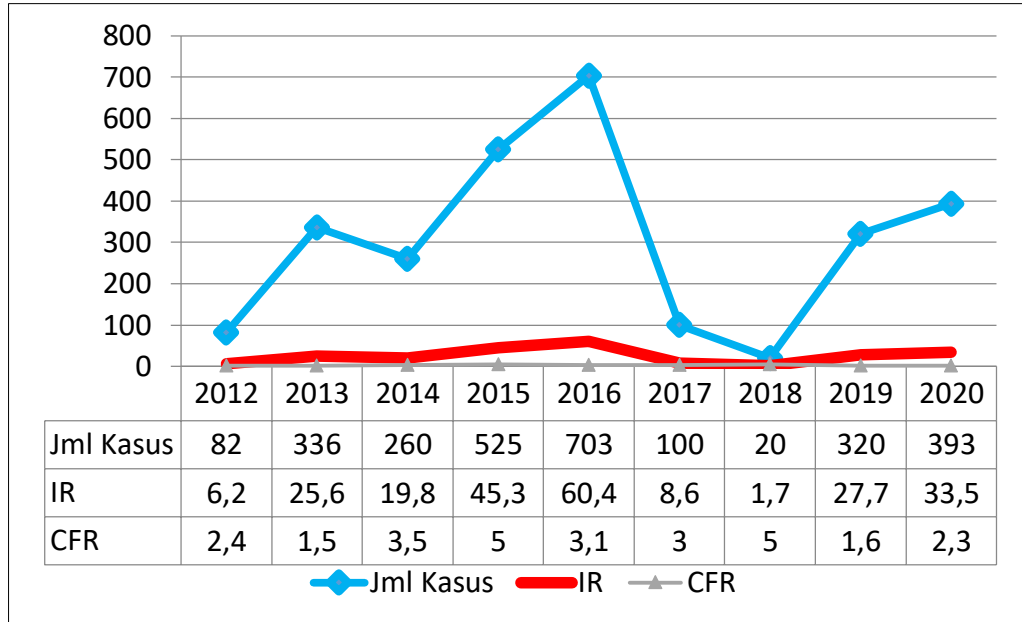
Jumlah kematian akibat Demam Berdarah Dengue sebanyak 9 kematian, dengan angka kematian (*Case Fatality Rate/CFR*) sebesar 2,3 %. Dibanding tahun sebelumnya, jumlah kematian naik dari 5 kematian di tahun 2019 menjadi 9 kematian di 2020.

Permasalahan dalam upaya pengendalian DBD antara lain :

- a. Masih kurangnya kesadaran masyarakat untuk melaksanakan PSN (Pemberantasan Sarang Nyamuk) secara terus menerus sebagai upaya yang efektif dalam pencegahan penyakit DBD.
- b. Belum optimalnya penggunaan analisa data dalam perencanaan kegiatan Pengendalian DBD oleh petugas Puskesmas.

Perkembangan Kasus, IR, dan CFR DBD Kabupaten Klaten tahun 2012 -2020 dapat dilihat pada Gambar 3.11 berikut.

**Gambar 3.11**  
**Perkembangan Kasus, IR, dan CFR DBD di Kabupaten Klaten**



*Sumber : Seksi Pencegahan dan Pengendalian Penyakit Menular Dinkes, 2020*

Upaya pengendalian DBD yang telah dilakukan, antara lain :

- a. Diseminasi gerakan pengendalian penyakit bersumber binatang termasuk DBD kepada lintas sektor
- b. Monitoring dan evaluasi kegiatan P2 DBD tingkat Kabupaten
- c. Sosialisasi DBD kepada masyarakat, baik oleh Dinas Kesehatan maupun Puskesmas, serta instansi terkait lainnya.
- d. Ceramah klinik penyakit DBD untuk meningkatkan pengetahuan tenaga medis, sehingga diharapkan diagnosa DBD dapat ditegakkan sesuai standar WHO dan menurunkan angka kematian DBD.
- e. Ceramah klinik penyakit DBD untuk meningkatkan pengetahuan tenaga medis, sehingga diharapkan diagnosa DBD dapat ditegakkan sesuai standar WHO dan menurunkan angka kematian DBD.
- f. Tata laksana kasus DBD di lapangan berupa pelaksanaan Penyelidikan Epidemiologi, Penyuluhan dan Penggerakan PSN

## **10. Kasus Penyakit Malaria**

Kabupaten Klaten merupakan daerah bebas malaria. Pada tahun 2019, di Kabupaten Klaten ditemukan 5 (lima) kasus positif malaria. Sementara di Tahun 2020 ditemukan 8 kasus, yang artinya meningkat dibanding tahun 2019. API (*Annual Parasite Incidence*) tahun 2020 sebesar 0,007.

Penegakan diagnosa malaria yang dilakukan adalah dengan pemeriksaan mikroskopis. Semua kasus positif malaria mendapat pengobatan ACT. Dalam hal pengobatan malaria, dilakukan pemantauan minum obat malaria oleh Dinas Kesehatan Kabupaten Klaten bersama dengan puskesmas. Tujuannya untuk memastikan obat malaria yang diberikan diminum dengan teratur dan tepat, untuk mencegah terjadinya kegagalan pengobatan yang bisa berakibat terjadinya kekambuhan dan resistensi obat.

Dilakukan penyelidikan epidemiologi pada semua kasus malaria untuk mengetahui kronologis riwayat sakit dan pengobatan untuk menentukan klasifikasi kasus, mencari kasus atau tersangka lain di sekitar penderita, dan pengamatan vektor di lingkungan tempat tinggal penderita.

## **11. Kasus Penyakit Filariasis**

Selama tahun 2020, tidak ditemukan penderita filariasis baru. Penemuan penderita Filariasis yang dilakukan adalah penemuan penderita secara pasif yaitu penemuan penderita melalui penderita yang datang ke fasilitas pelayanan kesehatan dan laporan masyarakat. Hasil kegiatan tersebut yang telah dilakukan adalah tidak ditemukannya penderita filariasis baru.

## **12. Kejadian Luar Biasa (KLB)**

Kasus Kejadian Luar Biasa yang terjadi di wilayah Kabupaten Klaten Tahun 2020 sebanyak 9 kasus, kasus tahun ini menurun dibandingkan tahun 2019 yang sebanyak 24 kasus, di tahun 2020 ada 4 kasus keracunan makanan, 5 kasus AFP, dan tidak ada kasus kematian.

### C. KEADAAN GIZI

Stunting masih menjadi perhatian pada tahun 2020. Pada tahun 2020 terjadi pandemi Covid-19 yang sangat berpengaruh pada program penanganan gizi di Kabupaten Klaten. Dari hasil penimbangan dan pengukuran di Posyandu terjadi kenaikan prevalensi Stunting dari 7% di tahun 2019 menjadi 10,41% di tahun 2020. Dukungan lintas sektor menjadi faktor penting dalam upaya pencegahan dan penurunan ini. Seperti kita ketahui dukungan intervensi gizi sensitive yang melibatkan lintas sector memberikan kontribusi kurang lebih 70% dalam penurunan stunting sedangkan intervensi gizi spesifik yang diupayakan oleh sector kesehatan memberikan kontribusi 30%. Kuncinya adalah keterlibatan lintas sector dan dunia usaha dalam membantu percepatan penurunan stunting.

Pada sektor kesehatan sendiri, perbaikan gizi di Kabupaten Klaten baik *underweight*, stunting dan *wasting* dengan melakukan berbagai hal di tahun 2020. Dikarenakan adanya pandemi Covid-19, maka ada kebijakan untuk pembatasan dalam mengumpulkan orang. Kebijakan ini sangat berpengaruh terutama pada proses Pemantauan Pertumbuhan. Banyak Posyandu yang tidak beroperasi di tahun 2020 karena tidak diizinkan oleh pemangku kebijakan setempat dengan alasan khawatir sebagai salah satu sumber penyebaran Covid-19. Di satu sisi, pemantauan pertumbuhan balita sangat diperlukan untuk deteksi dini masalah gizi pada balita.

Untuk menyikapi hal ini, maka Dinas Kesehatan mengeluarkan Petunjuk Teknis untuk Pemantauan Pertumbuhan dengan protokol kesehatan yang ketat. Posyandu yang diizinkan beroperasi harus dijalankan sesuai protokol kesehatan yang ketat, dengan mencuci tangan sebelum masuk lokasi, memakai masker untuk petugas posyandu dan ibu serta balita yang datang serta menjaga jarak baik meja pelayanan maupun ruangan tunggu. Selain itu juga mempercepat pelayanan dengan tetap memperhatikan kualitas pengukuran.

Pemantauan pertumbuhan pada balita dioptimalkan dengan cara mengupdate keterampilan dan pengetahuan para pelaku pemantau, baik itu tenaga kesehatan, kader dan perangkat desa, memperbaiki sarana dan prasarana

pemantauan pertumbuhan serta memperbaiki system pencatatan dan pelaporannya baik di posyandu, di puskesmas, aplikasi terkait seperti Simpus GizKIA, e-PPGBM dan aplikasi lain yang digunakan oleh puskesmas. Pengukuran serentak di posyandu tetap dilakukan pada bulan Februari dan Agustus melalui Posyandu dengan protokol kesehatan yang ketat dan dilakukan oleh nakes dalam pengukurannya.

Dalam memperbaiki proses pemantauan pertumbuhan ini, pembinaan dilakukan oleh Dinas Kesehatan kepada tenaga kesehatan dan kader di puskesmas dengan membina posyandu-posyandu pada saat hari huka posyandu. Pemantauan pertumbuhan dimasukkan sebagai salah satu materi utama dalam Peningkatan Kapasitas Kader dalam Pemberian Makan Bayi dan Anak (PMBA), dimana kegiatan ini dilakukan di 10 (sepuluh) desa lokus stunting tahun 2020. Adapun Desa Lokus Stunting tahun 2020 adalah Desa Tawangrejo dan Krakitan di Kecamatan Bayat; Desa Pereng dan Bugisan di kecamatan Prambanan; Desa Kemiri dan Dalangan di kecamatan Tulung; Desa Sidowayah di kecamatan Polanharjo; Desa Gumulan di kecamatan Klaten Tengah; Desa Bulusan di kecamatan Karangdowo serta Desa Candirejo di kecamatan Ngawen. Untuk desa lain juga dilaksanakan peningkatan kapasitas kader tentang PMBA dan pemantauan pertumbuhan dengan menggunakan dana desa.

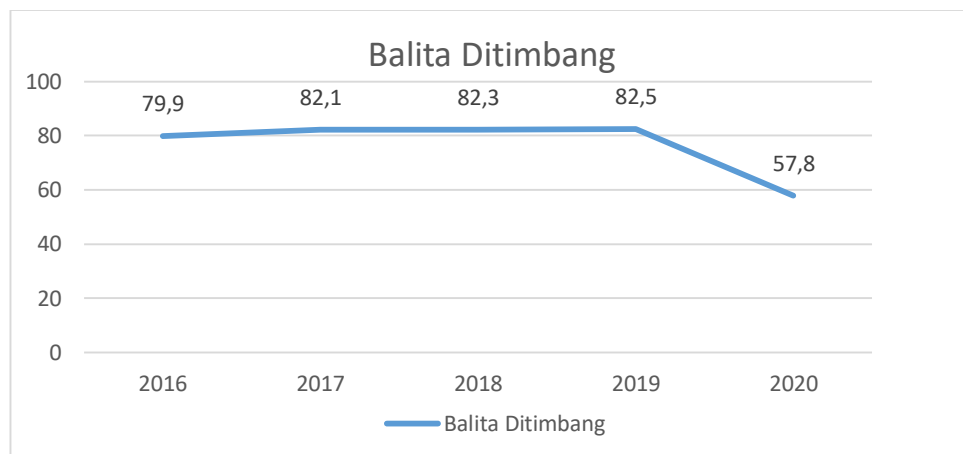
Kegiatan lain yang dilakukan pada tahun 2020 adalah Sosialisasi Tatalaksana Gizi Buruk bagi puskesmas/tim yang terdiri dari dokter, perawat/bidan dan nutrisisionis/TPG, Pelatihan Konseling Laktasi bagi tenaga kesehatan yang belum menjadi konselor laktasi, Kegiatan gizi yang dilaksanakan untuk remaja berupa penambahan sekolah yang sudah terlatih Aksi Bergizi yang terdiri dari 3 kegiatan yaitu minum tablet tambah darah serentak setiap minggu di sekolah, literasi serta sarapan sehat sebanyak 12 (dua belas) sekolah. Kegiatan lainnya adalah membentuk posyandu remaja serta mengoptimalkan posyandu remaja yang sudah ada, distribusi Tablet Tambah Darah untuk remaja melalui kader kesehatan di desa

Kegiatan yang melibatkan lintas sektor yaitu Pembuatan Peraturan Daerah nomor 6 tahun 2020 tentang Pencegahan dan Penanggulangan Stunting

di Kabupaten Klaten, Rembug Stunting sebagai bentuk koordinasi lintas sector dalam upaya percepatan penurunan stunting di kabupaten Klaten.

Kegiatan-kegiatan tersebut di atas merupakan upaya dalam memperbaiki status gizi pada semua siklus kehidupan. Dengan adanya pembatasan kegiatan pengumpulan masyarakat yang menyebabkan Posyandu banyak yang tidak beroperasi sehingga pemantauan pertumbuhan terlihat adanya penurunan tingkat partisipasi masyarakat yang datang ke posyandu seperti terlihat pada gambar 3.12 berikut ini.

**Gambar 3.12**  
**Cakupan Tingkat Partisipasi Masyarakat di Kabupaten Klaten**  
**Tahun 2016 - 2020**



*Sumber : Seksi Kesga & Gizi Dinkes, 2020*

Hasil di atas adalah rata-rata D/S selama tahun 2020. Rata-rata balita yang datang dan ditimbang ada 22.945 balita laki-laki dan 21.828 balita perempuan, sedangkan rata-rata semua balita di Klaten ada 39.841 balita laki-laki dan 37.628 balita perempuan, sehingga tingkat partisipasi masyarakat sebesar 57,8. Jumlah balita di timbang merupakan gambaran dari keterlibatan masyarakat dalam mendukung kegiatan pemantauan pertumbuhan di posyandu. Kehadiran balita di posyandu merupakan hasil dari akumulasi peran serta ibu, keluarga, kader, dan seluruh komponen masyarakat dalam mendorong,

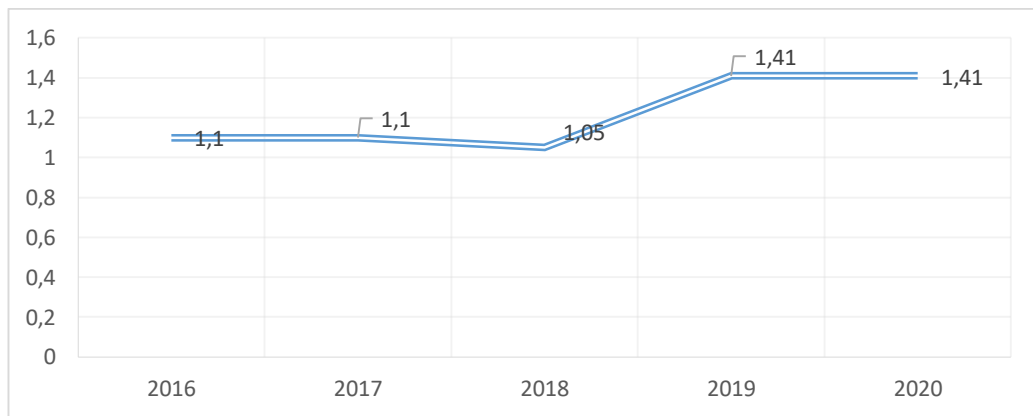
mengajak, memfasilitasi, dan mendukung balita agar ditimbang di posyandu untuk dipantau pertumbuhannya. Penyebab masih rendahnya tingkat partisipasi masyarakat yaitu banyak posyandu yang tidak beroperasi di masa pandemi, banyak orangtua/pengasuh yang enggan membawa bayinya ke puskesmas atau poskesdes setempat untuk memantau pertumbuhan karena khawatir tentang penyebaran Covid-19.

Dari semua balita yang ada, yang mengalami BGM (bawah garis merah) di tahun 2020 sebanyak 1,41%. Pada akhir tahun 2020 terdapat 554 balita BGM. Jumlah ini menurun dari tahun 2019 yaitu ada 910 anak balita BGM, tapi tidak bisa menggambarkan angka BGM sebenarnya, karena pemantauan pertumbuhan yang terhambat. Untuk mendukung pemantauan pertumbuhan balita, pada tahun 2020 melalui DAK penugasan fisik Dinas Kesehatan juga melakukan pengadaan Antropometri Kit sebanyak 170 kit, sehingga total antropometri Kit dari tahun 2019 sebanyak 340 kit yang tersebar di 340 desa. Untuk desa yang belum ada, kami mendorong bidan desa dan petugas gizi untuk mengusulkan pengadaan Antropometri Kit melalui Dana Desa.

Berikut *trend* jumlah balita bawah garis merah dalam lima tahun terakhir. Dari tahun 2016 sampai dengan 2020. Mulai 1,1% pada tahun 2015 sampai dengan tahun 2017, menurun di tahun 2018 sebesar 1,05% dan meningkat kembali di tahun 2019 sebesar 1,41%

**Gambar 3.13**

Prosentase Jumlah Balita Bawah Garis Merah di Kabupaten Klaten  
Tahun 2016- 2020



Sumber : Seksi Kesga & Gizi Dinkes, 2020

Semua balita gizi buruk yang ditemukan di Kabupaten Klaten sudah mendapatkan perawatan. Sisa kasus gizi buruk pada akhir tahun 2020 sebanyak 50 kasus, dimana kasus ini bertambah 1 kasus dibanding tahun 2019. Dengan adanya sosialisasi penatalaksanaan gizi buruk, tenaga kesehatan di puskesmas semakin optimal dalam melakukan kunjungan rumah, validasi data gizi buruk serta dalam penatalaksanaannya, kasus seperti apa yang dapat ditangani oleh puskesmas maupun kasus yang harus segera dirujuk.

### Gambar 3.14

Jumlah Sisa Kasus Balita Gizi Buruk Ditemukan dan Mendapat Perawatan Tahun 2016 – 2020 di Kabupaten Klaten



Sumber : Seksi Kesga & Gizi Dinkes, 2020

## **BAB IV**

### **SITUASI UPAYA KESEHATAN**

#### **A. PELAYANAN KESEHATAN DASAR**

##### **1. Pelayanan Kesehatan Ibu dan Anak**

###### **a. Pelayanan Kesehatan Antenatal**

Pelayanan antenatal adalah pelayanan kesehatan pada ibu hamil. Cakupan pelayanan antenatal dapat dipantau melalui pelayanan kunjungan baru ibu hamil ( K1 ), untuk melihat akses dan pelayanan kesehatan ibu hamil sesuai standart paling sedikit empat kali ( K4 ) dengan distribusi sekali pada triwulan pertama, sekali pada triwulan kedua dan dua kali pada triwulan ketiga. Tujuan pelayanan antenatal adalah mengantarkan ibu hamil agar dapat bersalin dengan sehat dan memperoleh bayi yang sehat, mendeteksi dan mengantisipasi dini kelainan kehamilan, kelainan janin, dan komplikasi kehamilan.

Pelayanan antenatal di fasilitas kesehatan pemerintah maupun swasta dan praktik perorangan/kelompok dilaksanakan secara komprehensif dan terpadu. Pelayanan antenatal terpadu adalah pelayanan antenatal komprehensif dan berkualitas yang diberikan kepada semua ibu hamil. Pelayanan Antenatal terpadu yang berkualitas dan sesuai standar terdiri dari :

- Timbang berat badan dan ukur tinggi badan
- Ukur tekanan darah
- Nilai status gizi ( ukur lingkaran lengan atas/LILA )
- Ukur tinggi fundus uteri
- Tentukan presentasi janin dan denyut jantung janin ( DJJ )
- Skrining status imunisasi tetanus dan berikan imunisasi tetanus toksoid ( TT ) bila diperlukan
- Beri tablet tambah darah ( Tablet besi )

- Periksa laboratorium ( rutin dan khusus ) terdiri dari pemeriksaan golongan darah, Kadar Hemoglobin ( Hb ), protein dalam urine, kadar gula darah, malaria, sifilis, HIV dan BTA
- Tatalaksana / penanganan kasus
- Temu wicara ( konseling ) meliputi kesehatan ibu, perilaku hidup bersih dan sehat, peran suami/keluarga dalam kehamilan dan perencanaan persalinan, tanda bahaya kehamilan, persalinan dan nifas serta kesiapan menghadapi komplikasi, asupan gizi seimbang, gejala penyakit menular dan tidak menular, penawaran untuk melakukan tes HIV dan konseling di daerah epidemi meluas dan terkonsentrasi atau ibu hamil dengan IMS dan TB di daerah epidemi rendah, Inisiasi menyusui dini ( IMD ) dan pemberian ASI Eksklusif, KB Paska persalinan, Imunisasi dan peningkatan kesehatan intelegensia pada kehamilan ( brain booster ).

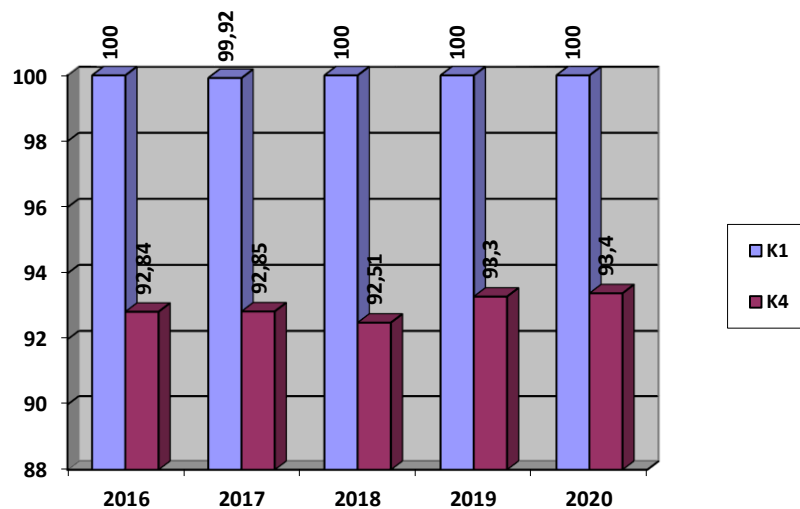
Dari sasaran ibu hamil 16.682 orang, cakupan K1 pada tahun 2020 adalah 16.682 ( 100% ), hal ini menunjukkan semua ibu hamil di Kabupaten Klaten sudah memeriksakan kehamilannya ke tenaga kesehatan. Sedangkan cakupan K4 pada tahun 2020 adalah 15.587 ( 93,4 % ), hal ini menunjukkan masih adanya akses ibu hamil atau ibu hamil yang memeriksakan kehamilannya pertama kali lebih dari usia kehamilan 12 minggu, adanya ibu hamil yang mengalami abortus/keguguran dan masih ada ibu hamil yang belum mencapai K4. Dibandingkan dengan target Kabupaten Klaten tahun 2020, pencapaian cakupan K4 masih dibawah target.

Selain pentingnya mengupayakan peningkatan cakupan K4, harus diupayakan pula peningkatan kualitas K4 yang sesuai standar. Salah satu pelayanan yang diberikan saat antenatal yang menjadi kualitas standar adalah pemberian zat besi ( Fe ) 90 tablet dan imunisasi TT (Tetanus Toxoid).

Dengan demikian seharusnya ibu – ibu hamil yang tercatat sebagai cakupan K4 juga tercatat dalam laporan pemberian Fe3.

Dari 16.682 ibu hamil, 20% nya menjadi sasaran ibu hamil dengan komplikasi kebidanan yaitu sebesar 3.336. Penanganan komplikasi kebidanan pada Tahun 2020 sebesar 2.816 ( 84,4% ).

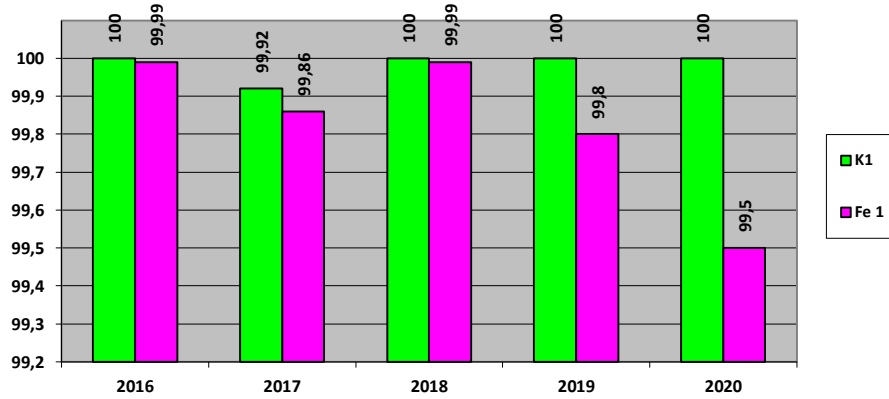
**Gambar 4.1**  
**Cakupan Pelayanan Kesehatan Ibu Hamil K1 dan K4**  
**Tahun 2016 - 2020**



*Sumber : Seksi Kesga & Gizi Dinkes, 2020*

Gambar 4.1 menunjukkan Cakupan K1 dan K4 di Tahun 2020 masih menunjukkan kesenjangan yang cukup besar yaitu sebesar 6,6%. Ini menunjukkan indikasi bahwa banyak ibu hamil yang dropout dari K4 atau tidak bisa melakukan kunjungan K4. Hal ini disebabkan masih tingginya angka kehamilan remaja atau kehamilan tidak diinginkan, sehingga diketahui oleh kader/masyarakat/tenaga kesehatan ketika usia kehamilannya sudah cukup bulan.

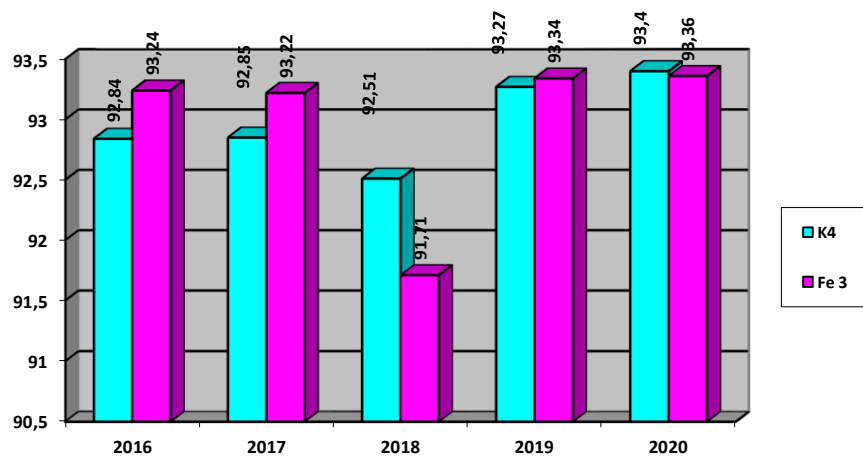
**Gambar 4.2**  
**Cakupan Pelayanan Kunjungan Ibu Hamil K1 dan Pemberian Fe 1**  
**Tahun 2016 - 2020**



*Sumber : Seksi Kesga & Gizi Dinkes, 2020*

Dari Gambar 4.2 dapat dilihat cakupan pemberian Fe 1 lebih rendah jika dibandingkan dengan cakupan K1, hal ini dikarenakan adanya keluhan ibu hamil di trimester awal yang mengalami keluhan mual muntah sehingga belum diberi Fe 1 saat trimester 1.

**Gambar 4.3**  
**Cakupan Pelayanan Kunjungan Ibu Hamil K4 dan Pemberian Tablet Fe 3 Tahun 2016 - 2020**



*Sumber : Seksi Kesga & Gizi Dinkes, 2020*

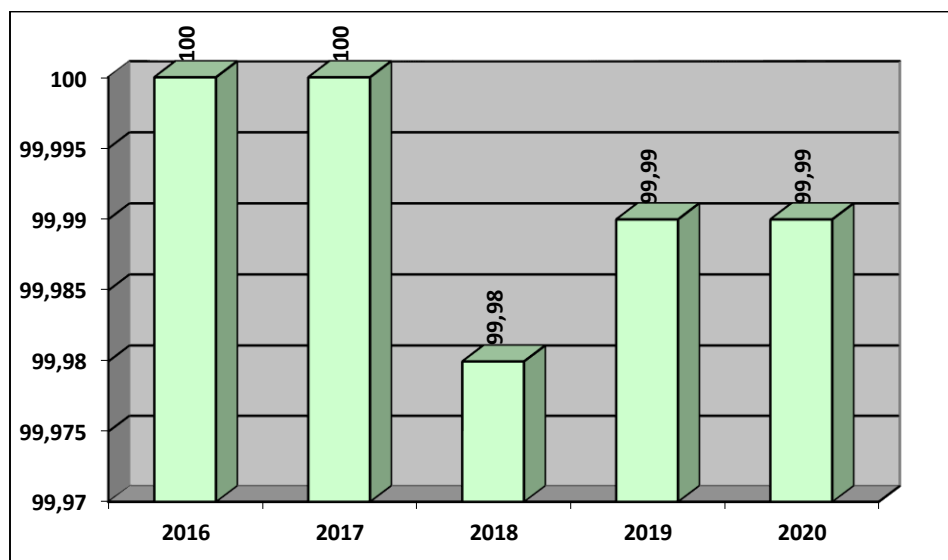
Dari Gambar 4.3 dapat dilihat cakupan pemberian Fe 3 hampir sama jika dibandingkan dengan Cakupan K4, hal ini menunjukkan masih ada ibu hamil yang belum mendapatkan 90 tablet tambah darah.

## b. Pertolongan Persalinan

Pertolongan persalinan oleh tenaga kesehatan dengan kompetensi kebidanan adalah pelayanan persalinan yang aman yang dilakukan oleh tenaga kesehatan yang kompeten, yaitu dokter spesialis kebidanan, dokter umum, dan bidan. Pada prinsipnya, penolong persalinan harus memperhatikan beberapa hal, yaitu pencegahan infeksi, metode pertolongan persalinan yang sesuai standar, merujuk kasus yang memerlukan tingkat pelayanan yang lebih tinggi dan melaksanakan Inisiasi Menyusui Dini (IMD).

Cakupan persalinan oleh tenaga kesehatan di Kabupaten Klaten dari tahun 2016 – 2020 dapat dilihat pada Gambar 4.4 berikut :

**Gambar 4.4**  
**Cakupan Persalinan Oleh Tenaga Kesehatan Di Kabupaten Klaten**



*Sumber : Seksi Kesga & Gizi Dinkes, 2020*

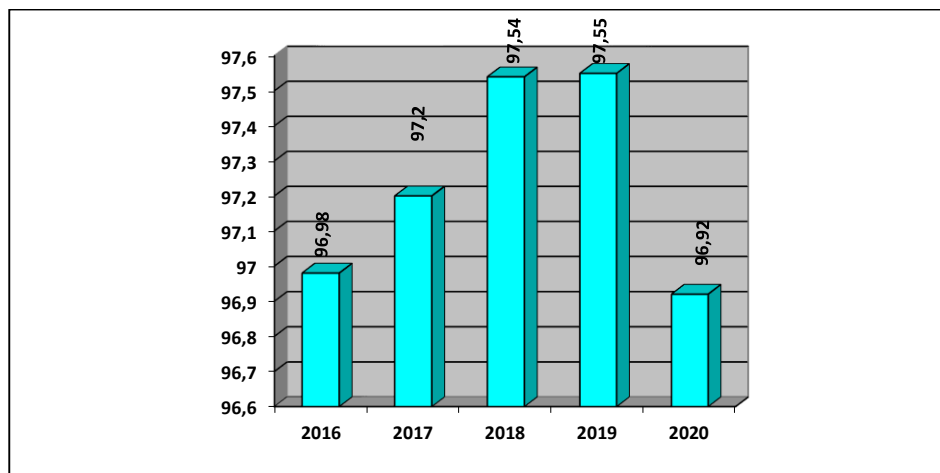
Dari Gambar 4.4 dapat dilihat pada Tahun 2020 Cakupan Persalinan tenaga kesehatan di Kabupaten Klaten sebesar 15.725 (99,99%) dari sasaran ibu bersalin sebanyak 15.726. Hal ini disebabkan karena masih adanya 1 persalinan yang ditolong bukan tenaga kesehatan tetapi oleh dukun. Sedangkan pertolongan persalinan yang tidak di fasilitas pelayanan kesehatan ada 22 kasus.

### c. Pelayanan Kesehatan Ibu Nifas

Pelayanan nifas adalah pelayanan kesehatan sesuai standar pada ibu nifas mulai 6 jam sampai 42 hari pasca persalinan oleh tenaga kesehatan. Untuk deteksi dini komplikasi pada ibu nifas, diperlukan pemantauan pemeriksaan ibu nifas dengan melakukan kunjungan nifas sebanyak 3 (tiga) kali yaitu : 6 jam - 3 hari setelah persalinan, 4–28 hari setelah persalinan, 29–42 hari setelah persalinan.

Pelayanan kesehatan yang diberikan antara lain : pelayanan Keluarga Berencana (KB) pasca persalinan dan pemberian vitamin A 200.000 IU sebanyak dua kali. Cakupan Kunjungan Nifas di Kabupaten Klaten Tahun 2016 – 2020 dapat dilihat pada Gambar 4.5 berikut :

**Gambar 4.5**  
**Cakupan Kunjungan Nifas (KF Lengkap) Di Kabupaten Klaten**  
**Tahun 2016 - 2020**



*Sumber : Seksi Kesga & Gizi Dinkes, 2020*

Pada Tahun 2020 pencapaian Cakupan pelayanan Nifas ( KF ) sebesar 96,92 %. Pencapaian Cakupan pelayanan nifas yang dimaksud jika sudah melakukan kunjungan nifas lengkap, jadi masih ada ibu nifas yang belum bisa mencapai kunjungan nifas lengkap karena masih mendapatkan kunjungan nifas pertama atau kedua, dan juga adanya kematian maternal di masa nifas. Selain itu dengan adanya masa pandemi ada ibu nifas yang tidak memeriksakan kesehatannya atau bidan desa memang belum melakukan kunjungan nifas.

#### **d. Cakupan Pemberian Vitamin A pada Ibu Nifas**

Pada program pemberian kapsul vitamin A, ibu nifas termasuk salah satu dari sasarannya. Pemberian vitamin A ini dapat membantu menurunkan angka kematian pada ibu dan bayi, berkurangnya penyakit infeksi paska persalinan, mempercepat proses pemulihan dan mencegah anemia. Dosis pemberian sebanyak dua kali, yaitu segera setelah melahirkan sebanyak satu kapsul 200.000IU, dilanjutkan satu kapsul pada hari berikutnya minimal 24 jam sesudah kapsul pertama dan tidak lebih dari 6 (enam) minggu kemudian.

Cakupan ibu nifas mendapat vitamin A di Kabupaten Klaten tahun 2020 sebesar 99,95%.. Ada beberapa puskesmas yang belum mencapai 100% sehingga cakupan kabupaten juga tidak mencapai 100% yaitu Gantiwarno, Trucuk II, Kalikotes, dan Karanganom. Hal ini disebabkan oleh adanya beberapa ibu nifas yang bersalin di klinik/rumah sakit sehingga tidak mendapat vitamin A.

#### **e. Cakupan Komplikasi Kebidanan Ditangani**

Penanganan komplikasi kebidanan adalah pelayanan kepada ibu dengan komplikasi kebidanan untuk mendapatkan penanganan definitif sesuai standar oleh tenaga kesehatan kompeten pada tingkat pelayanan dasar dan rujukan. Diperkirakan 15-20% ibu hamil akan mengalami komplikasi kebidanan. Komplikasi dalam kehamilan dan persalinan tidak selalu dapat diduga sebelumnya, oleh karenanya semua persalinan harus

ditolong oleh tenaga kesehatan agar komplikasi kebidanan dapat segera dideteksi dan ditangani.

Dari 16.682 ibu hamil, 20% nya menjadi sasaran ibu hamil dengan komplikasi kebidanan yaitu sebesar 3.366, Penanganan komplikasi kebidanan pada tahun 2020 sebesar 2.816 (84,4%). Hal ini menunjukkan lebih banyaknya komplikasi kebidanan yang ditemukan/ditangani dibandingkan dengan sasarnya. (Lihat Lampiran Tabel 30).

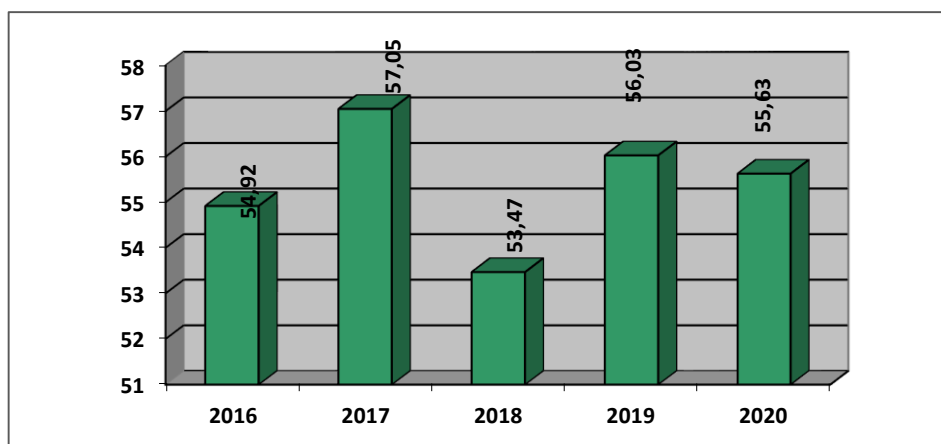
#### f. Penanganan Neonatal Komplikasi

Neonatus komplikasi adalah neonatus dengan penyakit dan atau kelainan yang dapat menyebabkan kecacatan dan kematian, seperti asfiksia, tetanus neonatorum, infeksi/sepsis, trauma lahir dan BBLR. Yang dimaksud penanganan neonatus dengan komplikasi adalah neonatus sakit dan atau dengan kelainan yang mendapatkan pelayanan sesuai standar oleh tenaga kesehatan baik di rumah maupun di sarana pelayanan kesehatan.

Cakupan Penanganan Komplikasi Neonatus di Kabupaten Klaten dari tahun 2016-2020 dapat dilihat pada Gambar 4.6 berikut :

**Gambar 4.6**

#### **Cakupan Penanganan Komplikasi Neonatus di Kabupaten Klaten**



Sumber : Seksi Kesga & Gizi Dinkes, 2020

Dari Gambar 4.6 dapat dilihat bahwa cakupan pelayanan neonatus komplikasi tahun 2020 di Kabupaten Klaten sebesar 55,63%. Angka ini masih di bawah target yang ditentukan yaitu 80% dari sasaran neonatus komplikasi yaitu sebesar 15% dari sasaran bayi. Masih rendahnya cakupan pelayanan neonatal komplikasi dapat disebabkan oleh sistem pencatatan dan pelaporan atau tidak ditemukannya neonatus yang komplikasi dan juga kualitas dari kunjungan neonatus yang kurang maksimal.

#### **g. Persentase Bayi Berat Badan Lahir Rendah**

Upaya pemeliharaan kesehatan bayi bertujuan untuk mempersiapkan generasi yang akan datang yang sehat, cerdas, dan berkualitas serta untuk menurunkan angka kematian bayi.

Bayi dengan berat badan lahir rendah (BBLR) merupakan salah satu faktor resiko kematian bayi. Oleh karena itu, salah upaya untuk mencegah kematian bayi adalah penanganan BBLR. Bayi Berat Badan Lahir Rendah (BBLR) adalah bayi yang lahir dengan berat badan kurang dari 2500 gram. Penyebab terjadinya BBLR antara lain karena ibu hamil mengalami anemia, kurang asupan gizi waktu dalam kandungan, ataupun lahir kurang bulan. Bayi yang lahir dengan berat badan rendah perlu penanganan yang serius.

Persentase BBLR di Kabupaten Klaten pada Tahun 2020 sebanyak 5.9%, meningkat bila dibandingkan tahun 2019 yang hanya 5,5%.

#### **h. Pelayanan Kesehatan Neonatus**

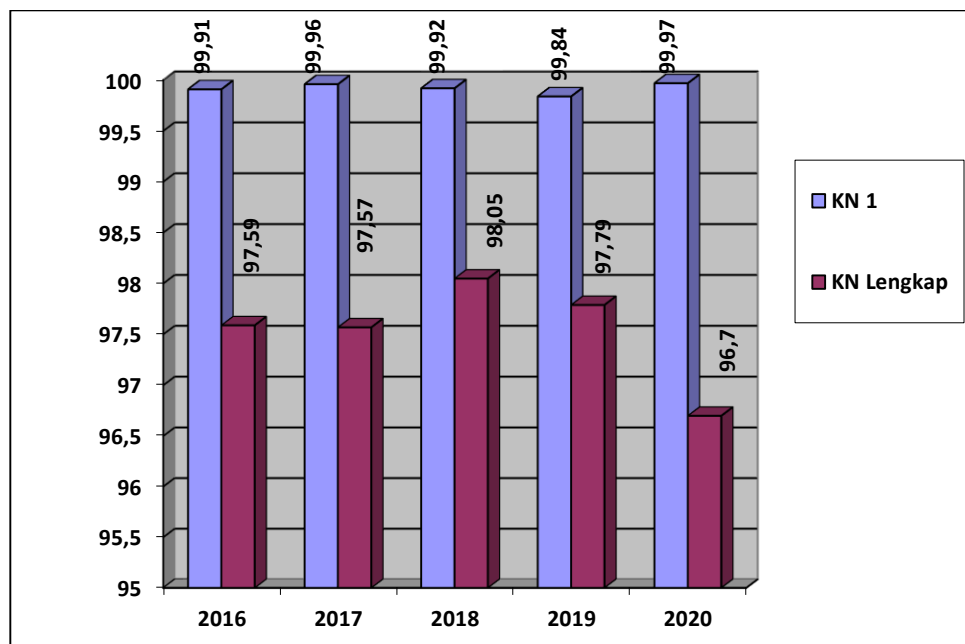
Pelayanan kesehatan neonatus adalah pelayanan kesehatan sesuai standar yang diberikan oleh tenaga kesehatan yang kompeten kepada neonatus sedikitnya 3 kali selama periode 0 sampai dengan 28 hari setelah lahir, baik di fasilitas kesehatan maupun melalui kunjungan rumah.

Pelaksanaan pelayanan kesehatan neonatus : Kunjungan neonatal ke-1 ( KN 1 ) dilakukan pada kurun waktu 6 – 48 jam setelah lahir, Kunjungan Neonatal ke -2 ( KN 2 ) dilakukan pada kurun waktu hari ke 3 –

hari ke 7 setelah lahir dan Kunjungan Neonatal ke – 3 ( KN 3 ) dilakukan pada kurun waktu hari ke 8 – hari ke 28 setelah lahir.

Cakupan Kunjungan Neonatus di Kabupaten Klaten tahun 2016-2020 dapat dilihat pada Gambar 4.7 berikut :

**Gambar 4.7**  
**Cakupan Kunjungan Neonatus Di Kabupaten Klaten**



*Sumber : Seksi Kesga & Gizi Dinkes, 2020*

Berdasarkan Gambar 4.7 pelayanan KN 1 di Kabupaten Klaten pada tahun 2020 sebesar 99,97% hal ini dapat diartikan masih adanya bayi yang meninggal sebelum 6 jam sehingga tidak mendapatkan pelayanan KN1, Sedangkan KN lengkap sebesar 96,7 %, hal ini dapat diartikan masih ada neonatus yang belum mendapat pelayanan KN lengkap, dikarenakan baru mendapat pelayanan KN 2 atau adanya kematian neonatal.

#### **i. Pelayanan Kesehatan Bayi**

Pelayanan kesehatan bayi adalah pelayanan kesehatan sesuai standar yang diberikan oleh tenaga kesehatan kepada bayi sedikitnya 4

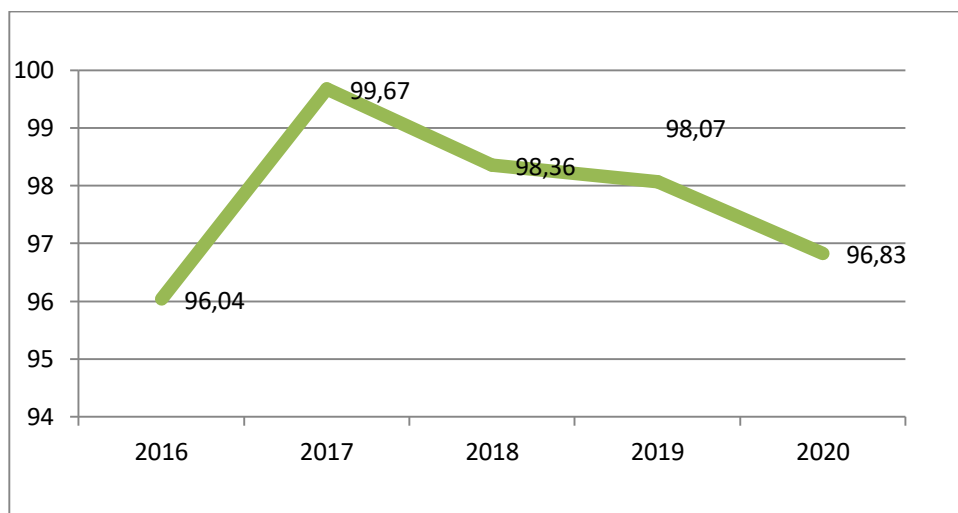
kali, selama periode 29 hari sampai dengan 11 bulan setelah lahir. Pelayanan kesehatan tersebut meliputi :

- ✚ Pemberian imunisasi dasar lengkap
- ✚ Stimulasi deteksi intervensi dini tumbuh kembang bayi ( SDIDTK )
- ✚ Pemberian Vitamin A 100.000 IU
- ✚ Konseling ASI eksklusif, pemberian makanan pendamping ASI, tanda -tanda sakit dan perawatan kesehatan bayi di rumah menggunakan Buku KIA
- ✚ Penanganan dan rujukan kasus bila diperlukan.

Cakupan Kunjungan Bayi di Kabupaten Klaten pada Tahun 2020 sebesar 96,83 %. Dari jumlah bayi 16.135 yang mendapatkan pelayanan bayi sesuai standar adalah 15.624 bayi.

Cakupan kunjungan Bayi di Kabupaten Klaten Tahun 2016 – 2020 dapat dilihat pada Gambar berikut :

**Gambar 4.8**  
**Cakupan Pelayanan Kunjungan Bayi Di Kabupaten Klaten**  
**Tahun 2016 - 2020**



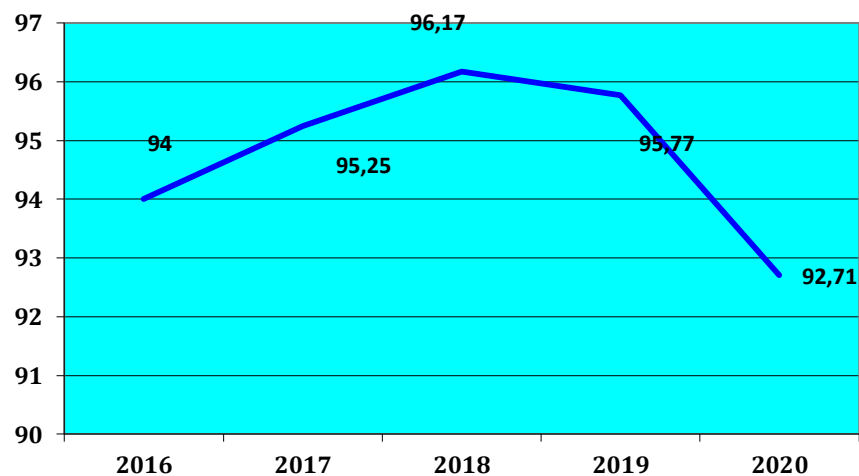
*Sumber : Seksi Kesga & Gizi Dinkes, 2020*

#### j. Pelayanan Kesehatan Anak Balita

Pelayanan kesehatan anak balita adalah pelayanan anak balita (12 – 59 bulan) yang memperoleh pelayanan sesuai standar oleh tenaga kesehatan. Pelayanan kesehatan anak balita meliputi :

- ❖ Pelayanan pemantauan pertumbuhan minimal 8 kali setahun yang tercatat dalam Buku KIA/KMS.
- ❖ Stimulasi deteksi dan intervensi dini tumbuh kembang ( SDIDTK ) minimal 2 kali dalam setahun.
- ❖ Pemberian Vitamin A dosis tinggi ( 200.000 IU ) 2 kali dalam setahun
- ❖ Kepemilikan dan pemanfaatan buku KIA oleh setiap anak balita
- ❖ Pelayanan anak balita sakit sesuai standar dengan menggunakan pendekatan MTBS.

**Gambar 4.9**  
**Cakupan Pelayanan Kesehatan Anak balita Di Kabupaten Klaten**  
**Tahun 2016 - 2020**



*Sumber : Seksi Kesga & Gizi Dinkes, 2020*

Cakupan pelayanan kesehatan anak balita di Kabupaten Klaten pada Tahun 2020 sebesar 92,71 %. Dari sasaran balita 64.738 yang mendapatkan pelayanan kesehatan anak balita sejumlah 60.019 balita. Hal ini disebabkan banyaknya balita yang sudah sekolah di PAUD sehingga

tidak datang ke posyandu dan dengan adanya pandemi COVID 19 posyandu banyak yang ditiadakan.

#### **k. Persentase Cakupan Imunisasi TT pada Ibu Hamil dan WUS**

Salah satu penyebab kematian yang sering terjadi pada maternal dan neonatal adalah Tetanus, dan penanganan tali pusat yang tidak bersih.

Tetanus neonatorum (TN) adalah tetanus pada bayi usia hari ke 3 dan 28 setelah lahir. Sedangkan Tetanus Maternal (TM) adalah tetanus pada kehamilan dan dalam 6 minggu setelah melahirkan. Bila tetanus terjadi angka kematian sangatlah tinggi, terutama ketika perawatan kesehatan yang tepat tidak tersedia. Saat ini kematian akibat tetanus pada maternal dan neonatal dapat dengan mudah dicegah dengan persalinan dan penanganan tali pusat yang higienis, dan / atau dengan imunisasi ibu dengan vaksin tetanus

Menurut WHO tetanus maternal dan neonatal dikatakan tereliminasi apabila hanya terdapat kurang dari satu kasus tetanus neonatal per 1000 kelahiran hidup di setiap kabupaten.

Salah satu upaya yang dilakukan untuk mengeliminasi tetanus neonatorum dan maternal adalah cakupan imunisasi rutin TT yang tinggi dan merata.

Pada tahun 2020 Jumlah Ibu hamil adalah 16.682, dari jumlah tersebut yang mendapatkan Imunisasi TT1 : 699 orang ( 4,2% ), Imunisasi TT2 : 3.872 orang ( 23,2% ), Imunisasi TT3 : 4.789 orang ( 28,7% ), Imunisasi TT4 : 2.671 orang ( 16,0 ), Imunisasi TT5 : 1.315. orang ( 7,9 ).  
*(lihat tabel lampiran 24)*

#### **l. Persentase Peserta KB Aktif Menurut Jenis Kontrasepsi**

Kasus kematian ibu yang semakin meningkat dapat dicegah atau dikurangi dengan melaksanakan Program Keluarga Berencana (KB), khususnya bagi ibu dengan kondisi 4T yaitu Terlalu muda melahirkan (di

bawah usia 20 tahun), Terlalu sering melahirkan, Terlalu dekat jarak melahirkan, dan Terlalu tua melahirkan (diatas usia 35 tahun).

KB merupakan suatu upaya yang berguna untuk perencanaan jumlah keluarga dengan pembatasan yang bisa dilakukan dengan penggunaan alat-alat kontrasepsi atau penanggulangan kelahiran seperti kondom, spiral, IUD, dan sebagainya. Peningkatan dan perluasan pelayanan keluarga berencana merupakan salah satu usaha untuk menurunkan angka kesakitan dan kematian ibu yang sedemikian tinggi akibat kehamilan yang dialami oleh wanita.

Dalam pelaksanaannya, sasaran pelaksanaan program KB adalah Pasangan Usia Subur (PUS). PUS adalah pasangan suami istri yang terikat dalam perkawinan yang sah, yang istrinya berumur antara 15 sampai 49 tahun. PUS Peserta KB dibagi menjadi 2 (dua) yaitu Peserta KB aktif dan Peserta KB baru. Peserta KB aktif adalah PUS yang saat ini menggunakan salah satu metode/alat kontrasepsi tanpa diselingi kehamilan, sedangkan Peserta KB baru adalah PUS yang baru pertama kali menggunakan alat/cara kontrasepsi dan atau PUS yang kembali menggunakan metode kontrasepsi setelah melahirkan/ keguguran.

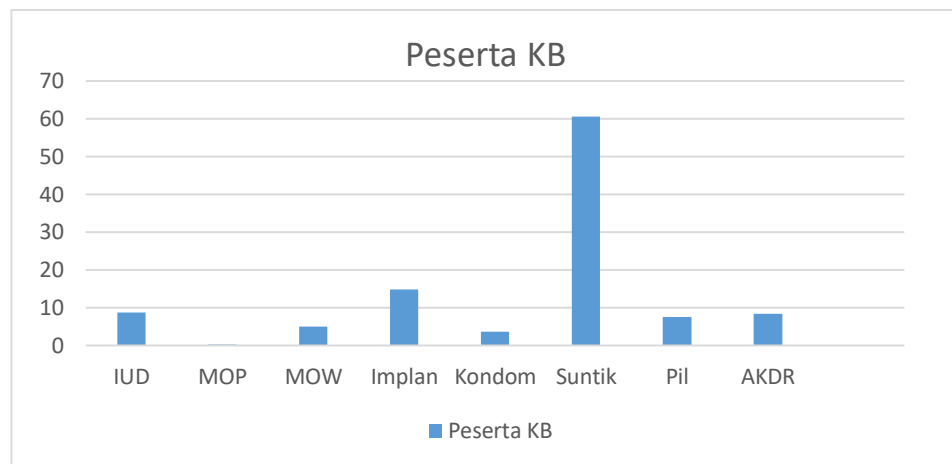
Cakupan peserta KB aktif adalah perbandingan antara jumlah peserta KB aktif dengan PUS di satu wilayah kerja pada kurun waktu tertentu. Cakupan peserta KB aktif menunjukkan tingkat pemanfaatan kontrasepsi diantara PUS. Cakupan peserta KB aktif Kabupaten Klaten tahun 2020 sebanyak 152.764 (78,4%) (*Lihat Lampiran Tabel 28*), meningkat dibandingkan tahun 2019 sebesar 74,8.

Metode kontrasepsi yang paling banyak digunakan oleh peserta KB aktif pada saat ini adalah suntikan kurang lebih sebesar 60,6% atau sebanyak 92.555 peserta, hal tersebut dikarenakan akses untuk memperoleh pelayanan suntikan relatif lebih mudah dan tersedianya jaringan pelayanan sampai di tingkat desa/kelurahan sehingga dekat dengan tempat tinggal peserta KB.

Metode yang banyak dipilih memerlukan pembinaan secara rutin dan berkelanjutan untuk menjaga kelangsungan pemakaian kontrasepsi.

Jenis-jenis alat kontrasepsi yang digunakan oleh peserta KB aktif, dapat dilihat pada gambar berikut :

**Gambar 4.10**  
**Persentase Peserta KB Aktif Kabupaten Klaten Tahun 2020**



Sumber : Laporan Puskesmas se Kab.Klaten, 2020

Sedangkan metode kontrasepsi lainnya dapat dilihat dari gambar diatas yaitu yang paling sedikit dipilih oleh peserta KB aktif adalah Metode Operasi Pria (MOP) yaitu sebesar 0,2%, hal ini menunjukkan bahwa partisipasi pria dalam keluarga berencana masih sangat rendah dan mungkin juga disebabkan karena terbatasnya pilihan kontrasepsi yang disediakan untuk pria.

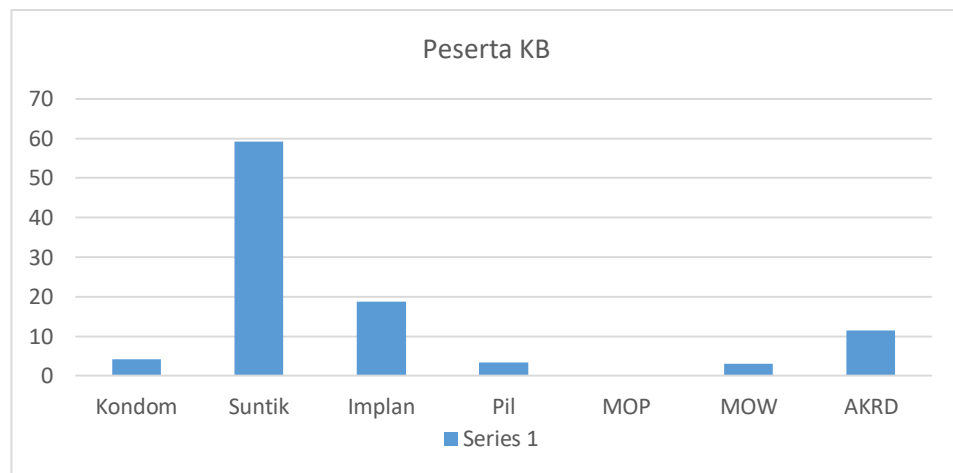
#### **m.Cakupan dan Persentase Peserta KB Pasca Persalinan Menurut Jenis Kontrasepsi**

Peserta KB Baru adalah Pasangan Usia Subur (PUS) yang baru pertama kali menggunakan salah satu alat/cara dan/atau PUS yang menggunakan kembali salah satu alat/cara kontrasepsi setelah berakhir masa kehamilannya.

Jumlah ibu bersalin Tahun 2020 adalah 15.726, 7.409 (47,1%) diantaranya ikut program KB pasca bersalin.

Alat/cara yang paling banyak digunakan oleh peserta KB baru adalah suntikan yaitu sebanyak 4.385 peserta atau 59,2% (*Lihat Lampiran Tabel 29*). Persentase Peserta KB Baru di Kabupaten Klaten Tahun 2020 selengkapnya dapat dilihat pada Gambar 4.11 berikut :

**Gambar 4.11**  
**Cakupan dan Prosentase Peserta KB Pasca Persalinan**  
**menurut Alat Kontrasepsi Tahun 2020**



*Sumber : Laporan Puskesmas se Kab. Klaten, 2020*

Cakupan peserta KB pasca bersalin 41,1% (*Lihat Lampiran Tabel 29*). Alat/kontrasepsi yang digunakan kebanyakan adalah suntik dengan prosentase 59,2%.

Dari 2 (dua) gambar di atas dapat diketahui bahwa Peserta KB Aktif dan Peserta KB Baru menunjukkan pola yang sama dalam pemilihan jenis alat kontrasepsi yaitu metode suntikan.

#### **n. Persentase Bayi yang Mendapat ASI Eksklusif**

Laporan ASI Eksklusif di Kabupaten Klaten merupakan Cakupan ini merupakan cakupan bayi yang lulus ASI Eksklusif 6 bulan. Cakupan ASI Eksklusif di Kabupaten Klaten pada tahun 2020 mengalami penurunan dari

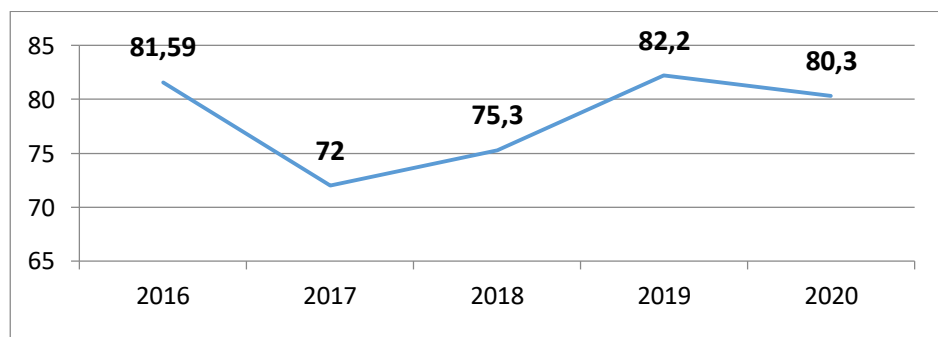
tahun 2019, dimana saat tahun 2020 cakupannya sebesar 80,3% dan tahun 2019 cakupannya sebesar 82,2%. Salah satu penyebab yang dapat memungkinkan adanya penurunan ini karena posyandu yang tidak berjalan dan bayi – bayi tidak dapat dipantau pertumbuhannya, kemudian nakes juga mengurangi kunjungan ke bayi untuk menekan penyebaran Covid-19 maka data bayi yang mendapat ASI Eksklusif pun juga tidak bisa didapatkan 100%. ASI Eksklusif terus ditingkatkan agar capaian juga terus meningkat, diantaranya penyediaan ruang laktasi di OPD atau TTU juga ditingkatkan.

Beberapa upaya untuk meningkatkan cakupan ASI Eksklusif antara lain :

- Pembuatan Perda ASI nomor 6 Tahun 2019
- Fasilitas pelayanan kesehatan dan petugas kesehatan steril dari promosi susu formula
- Semua kegiatan sektor kesehatan dan profesi kesehatan bebas dari sponsor susu formula
- IMD menjadi bagian prosedur APN
- Dalam pembuatan SIPB, bidan harus menandatangani surat pernyataan bermaterai untuk mendukung & melaksanakan IMD & ASI Eksklusif
- Setiap puskesmas memiliki klinik laktasi.

**Gambar 4.12**

**Cakupan ASI Eksklusif Tahun 2016-2020**

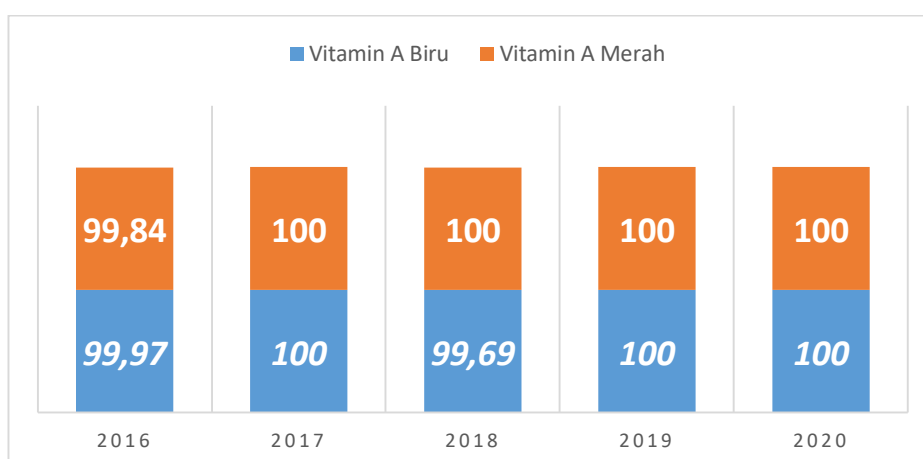


*Sumber : Seksi Kesga & Gizi Dinkes, 2020*

**o. Cakupan Pemberian Vitamin A pada Bayi dan Anak Balita**

Pemberian kapsul vitamin A menunjang penurunan angka kesakitan dan angka kematian anak (30 – 50%). Selain untuk mencegah kebutaan, pentingnya vitamin A saat ini lebih dikaitkan dengan kelangsungan hidup anak, kesehatan dan pertumbuhan anak. Pemberian suplemen Vitamin A biru diberikan pada bayi usia 6-11 bulan sedangkan vitamin A merah untuk anak balita usia 12-59 bulan. Kecenderungan cakupan vitamin A dapat dilihat pada Gambar 4.13.

**Gambar 4.13**  
**Cakupan Pemberian Vitamin A pada Bayi dan Balita di Kabupaten Klaten Tahun 2016-2020**



Sumber : Seksi Kesga & Gizi Dinkes, 2020

Pada tahun 2020, bayi usia 6-11 bulan mendapat vitamin A biru sebesar 100 %. Sementara itu anak balita 1-5 tahun yang mendapat kapsul vitamin A sebesar 100%, yang berarti seluruh balita usia 1 – 5 tahun mendapat vitamin A.

**p. Cakupan Baduta Ditimbang**

Di Kabupaten Klaten tahun 2020, ada sebesar 57,8% anak baduta ditimbang. Terjadi penurunan D/S anak baduta dibandingkan tahun lalu,

tahun 2020 sebesar 59,56% dibanding tahun 2019 sebesar 86%. Penurunan cakupan partisipasi masyarakat ini disebabkan banyak posyandu yang tidak beroperasi sebagai konsekuensi adanya pembatasan kegiatan tatap muka untuk pencegahan penyebaran Covid-19. Juga banyak nakes yang tidak dapat untuk kunjungan rumah dalam rangka memonitor pertumbuhan balita karena sibuk dalam *tracing* dan penanganan Covid-19 di masyarakat.

Dibandingkan dengan cakupan balita yang ditimbang sebesar 56,62%, cakupan baduta yang ditimbang ternyata lebih banyak yaitu 59,56%. Hal ini menunjukkan orangtua baduta lebih memperhatikan tumbuh kembang anaknya terutama yang berusia di bawah dua tahun. Seperti kita ketahui bersama, sangat penting untuk memantau pertumbuhan anak berusia di bawah dua tahun, karena ini merupakan masa emas pertumbuhan seorang anak. Dengan rajin memantau pertumbuhan baduta ini, diharapkan bila ada masalah gizi dapat terdeteksi sedini mungkin sehingga intervensi yang diberikan juga dapat sedini mungkin.

#### **q. Imunisasi**

Indonesia berkomitmen terhadap cakupan dan mutu pelayanan imunisasi untuk menghindarkan terjadinya kejadian luar biasa PD3I (Penyakit yang Dapat Dicegah Dengan Imunisasi). Adapun strategi peningkatan cakupan imunisasi yang tinggi dan merata melalui : Penguatan PWS (Pemantauan Wilayah Setempat) dengan memetakan cakupan dan analisa masalah untuk menyusun kegiatan dalam rangka mengatasi permasalahan

- a. Menyiapkan sumber daya yang dibutuhkan
- b. Terjaganya kualitas dan mutu pelayanan
- c. Pemberdayaan masyarakat

Cakupan Imunisasi yang tinggi dan merata bertujuan :

- a. Tercapainya cakupan Imunisasi Dasar Lengkap (IDL ) pada bayi sesuai target min 95%
- b. Tercapainya *Universal Child Immunization (UCI)* 100 % di Seluruh desa/kelurahan

Cakupan Imunisasi di Kabupaten Klaten Tahun 2020 :

- Cakupan Hb O : 15,331 ( 97,8% )
- Cakupan BCG : 15,427 ( 97,4 % )
- Cakupan DPT-Hb-Hib3 : 15,704 ( 95,5% )
- Cakupan Polio 4 : 15,713 ( 95,8% )
- Cakupan MR : 15,647 ( 94,3 % )
- Cakupan Imunisasi lengkap : 15,545 ( 94,4% )

#### **r. Cakupan Desa/Kelurahan UCI**

Salah satu indikator keberhasilan program imunisasi adalah pencapaian *Universal Child Immunization (UCI)* yang berdasarkan indikator cakupan Imunisasi Dasar Lengkap yang meliputi HBO 1 kali, BCG 1 kali, DPT-HB-Hib 3 kali, Polio 4 kali dan MR 1 kali pada bayi usia 1 tahun dengan cakupan minimal 80% dari jumlah sasaran bayi di desa. Pencapaian UCI Desa Tahun 2020 di Kabupaten Klaten sejumlah 401 desa, artinya semua desa sudah UCI (100%).

## **2. Pemanfaatan Sarana Pelayanan Kesehatan Dasar**

Berdasarkan Peraturan Menteri Kesehatan Republik Indonesia Nomor 75 Tahun 2014 tentang Pusat Kesehatan Masyarakat, Puskesmas adalah fasilitas pelayanan kesehatan yang menyelenggarakan upaya kesehatan masyarakat dan upaya kesehatan perorangan tingkat pertama, dengan lebih mengutamakan upaya promotif dan preventif, untuk mencapai derajat kesehatan masyarakat yang setinggi-tingginya di wilayah kerja. Puskesmas mempunyai tugas untuk mencapai tujuan pembangunan kesehatan di wilayah kerjanya dalam rangka mendukung terwujudnya kecamatan sehat.

Fasilitas pelayanan kesehatan dasar yang ada di Kabupaten Klaten terdiri dari 34 Puskesmas dengan rincian 15 puskesmas dilengkapi dengan fasilitas sarana prasarana rawat inap serta IGD 24 jam dan 19 puskesmas rawat jalan dengan pelayanan instalasi gawat darurat sesuai jam pelayanan puskesmas rawat jalan. Untuk meningkatkan aksesibilitas pelayanan, puskesmas didukung oleh jaringan pelayanan puskesmas dan jejaring fasilitas pelayanan kesehatan. Jaringan pelayanan puskesmas terdiri dari puskesmas pembantu dan puskesmas keliling. Di Kabupaten Klaten ada 84 puskesmas pembantu, 34 puskesmas keliling dan fasilitas pelayanan kesehatan dasar yang tersebar di 401 desa yang ada di wilayah Kabupaten Klaten.

## **B. PELAYANAN KESEHATAN KHUSUS**

### **1. Sarana Kesehatan dengan Kemampuan Gawat Darurat**

Sarana kesehatan dengan kemampuan gawat darurat merupakan sarana kesehatan yang mempunyai kemampuan untuk melaksanakan pelayanan gawat darurat sesuai standar dan dapat diakses oleh masyarakat dalam kurun waktu tertentu. Sarana kesehatan dengan kemampuan gawat darurat di Kabupaten Klaten Tahun 2020 meliputi Rumah Sakit Umum sebanyak 9 RS, Rumah Sakit Khusus sebanyak 3 RS, puskesmas sebanyak 15 puskesmas rawat inap. Semua rumah sakit yang ada di Kabupaten Klaten sudah dapat memberikan pelayanan Gawat Darurat.

### **2. Sarana Pelayanan Kesehatan menurut Kemampuan Labkes**

Sarana pelayanan kesehatan menurut kemampuan laboratorium kesehatan sebagai berikut : Rumah Sakit Umum sebanyak 9 RS, Rumah Sakit Khusus sebanyak 3 RS, dan 34 Puskesmas. Semua rumah sakit dan puskesmas di Kabupaten Klaten sudah mempunyai kemampuan dalam pelayanan kesehatan di laboratorium kesehatan.

### **3. Penjaringan Kesehatan Siswa SD dan Setingkat**

Anak usia sekolah merupakan sasaran strategis untuk pelaksanaan program kesehatan, selain jumlahnya yang besar, diperkirakan 24% dari jumlah penduduk, mereka juga merupakan sasaran yang mudah dijangkau

karena terorganisir dengan baik yaitu berada di sekolah/madrasah. Program pelayanan kesehatan di sekolah diutamakan pada upaya peningkatan kesehatan (upaya *promotif*) dan upaya pencegahan penyakit (upaya *preventif*). Upaya *preventif* antara lain dilaksanakan melalui kegiatan penjarangan kesehatan (skrining kesehatan) anak sekolah dilakukan terhadap seluruh peserta didik baru pada tahun ajaran baru kelas 1,7 dan 10 di sekolah/madrasah, baik negeri atau swasta termasuk Sekolah Luar Biasa (SLB). Kegiatan penjarangan dilakukan di masing-masing minimal sekali dalam tahun. Namun di Tahun 2020 ini akibat adanya Pandemi Covid-19, anak sekolah belajar dengan cara daring / kegiatan di rumah, sehingga kegiatan penjarangan (skrining kesehatan) anak sekolah terhambat dan banyak yang tidak melakukan kegiatan tersebut.

Adapun tujuan kegiatan penjarangan kesehatan ini antara lain :

- a. meningkatkan derajat kesehatan anak usia sekolah dan remaja secara optimal dalam mendukung tumbuh kembang dan proses belajar.
- b. mendeteksi secara dini masalah kesehatan anak usia sekolah dan remaja sehingga bila terdapat masalah dapat segera ditindaklanjuti.
- c. Tersedianya data atau informasi untuk menilai perkembangan kesehatan anak usia sekolah dan remaja, maupun untuk dijadikan pertimbangan dalam menyusun program pembinaan kesehatan sekolah, madrasah, pondok pesantren, panti/LKSA dan lapas/LPKA.
- d. Termanfaatkannya data untuk perencanaan, pelaksanaan, pemantauan dan evaluasi program pembinaan anak usia sekolah dan remaja.

Jumlah seluruh anak siswa SD kelas 1 Tahun 2020 sebanyak 23.689, target penjarangan tercapai hanya 49,7% karena adanya pandemi covid-19. Dari jumlah sekolah SD sebanyak 846 sekolah, 629 (74,3%) sekolah SD yang melaksanakan penjarangan anak sekolah. (*Lihat Lampiran Tabel 45*).

#### **4. Pelayanan Kunjungan Gangguan Jiwa**

Untuk mengendalikan kenaikan Jumlah penderita gangguan jiwa di Kabupaten Klaten yang semakin meningkat perlu dilakukan upaya deteksi dini pada kasus tersebut. Untuk meningkatkan upaya deteksi dini tersebut

dibutuhkan banyak upaya antara lain peningkatan kompetensi petugas, pemenuhan kebutuhan sarana dan prasarana pendukung, pemenuhan kebutuhan obat, kerjasama lintas sektor, peningkatan pemberdayaan masyarakat, peningkatan kepedulian keluarga terhadap ODGJ.

Upaya-upaya yang sudah dilakukan oleh Dinas Kesehatan Kabupaten Klaten antara lain :

1. Peningkatan Kompetensi petugas kesehatan
2. Peningkatan Pemenuhan Logistik
3. Sosialisasi Posyandu Jiwa
4. Peningkatan Kerjasama Lintas sektor dan lintas program
5. Pengendalian kasus Pasung

## **5. Pelayanan Kesehatan Gigi dan Mulut di Puskesmas dan Anak SD/setingkat**

Pelayanan kesehatan gigi dan mulut meliputi pelayanan kesehatan dasar gigi dan upaya kesehatan gigi sekolah. Kegiatan pelayanan dasar gigi adalah tumpatan (penambalan) gigi tetap dan pencabutan gigi tetap. Indikasi dari perhatian masyarakat adalah bila tumpatan gigi tetap semakin bertambah banyak berarti masyarakat lebih memperhatikan kesehatan gigi yang merupakan tindakan preventif, sebelum gigi tetap rusak dan harus dicabut. Pencabutan gigi tetap adalah tindakan kuratif dan rehabilitatif yang merupakan tindakan terakhir yang harus diambil oleh seorang pasien. Rasio tumpatan dengan pencabutan gigi tetap menunjukkan tingkat motivasi masyarakat dalam mempertahankan gigi geliginya, semakin besar rasio tumpatan dengan pencabutan gigi tetap berarti semakin tinggi motivasi masyarakat dalam mempertahankan gigi geliginya.

Kegiatan pelayanan kesehatan gigi dan mulut tidak hanya dilakukan di dalam puskesmas saja namun juga dilakukan diluar puskesmas melalui program Usaha Kesehatan Sekolah. Dari hasil pelayanan tersebut dapat dilihat hasilnya bahwa hasil tumpatan gigi tetap tahun 2020 ada 3.078 kasus dan 2.990 pencabutan gigi tetap, (*Lihat Lampiran Tabel 46*). Hal ini bila dibandingkan

tahun sebelumnya sangat menurun drastis karena pada tahun 2019 ada 69.315 kasus dan pencabutan gigi tetap ada 8.647 kasus.

Tahun 2020 kasus menurun drastic karena adanya pandemi covi-19 dimana masyarakat takut datang ke faskes, banyaknya faskes yang tidak melakukan pelayanan karena mencegah penyebaran kasus covid-19.

### **C. UPAYA KESEHATAN LINGKUNGAN**

Lingkungan merupakan salah satu faktor yang berpengaruh terhadap derajat kesehatan masyarakat, di samping perilaku masyarakat dan pelayanan kesehatan dan keturunan. Upaya penyehatan lingkungan bertujuan untuk mewujudkan mutu lingkungan hidup yang lebih sehat melalui pengembangan sistem kesehatan kewilayahan untuk menggerakkan pembangunan lintas sektor berwawasan kesehatan. Adapun kegiatan pokok untuk mencapai tujuan tersebut adalah melaksanakan pengawasan kualitas air dan sanitasi dasar, pengawasan hygiene dan sanitasi Tempat-Tempat Umum (TTU), dan pengawasan hygiene dan sanitasi Tempat Pengolahan Makanan (TPM). Upaya penyehatan lingkungan diarahkan pada peningkatan kualitas lingkungan, yaitu melalui kegiatan yang bersifat promotif, preventif dan protektif. Adapun pelaksanaannya bersama sama dengan masyarakat dan diharapkan secara epidemiologi akan mampu memberikan kontribusi yang bermakna terhadap kesehatan masyarakat.

#### **1. Sarana Air Minum yang dilakukan pengawasan**

Jumlah sarana air minum di Kabupaten Klaten pada Tahun 2020 sebanyak 300.396, sementara jumlah sarana air minum di Inspeksi Kesehatan Lingkungan (IKL) sebanyak 52.902 (17,6%), jumlah sarana air minum dengan resiko rendah dan sedang 47.571 (89,9%)

Untuk mengetahui bahwa sarana air minum tersebut memenuhi syarat/tidak perlu diambil sampel, 347 (0,1%) dari seluruh jumlah sarana air minum di Kabupaten Klaten telah diambil sampelnya dan 274 (79%) sudah memenuhi syarat. (*Lihat lampiran Tabel 72*)

## 2. Penduduk dengan akses terhadap fasilitas sanitasi yang layak (jamban sehat)

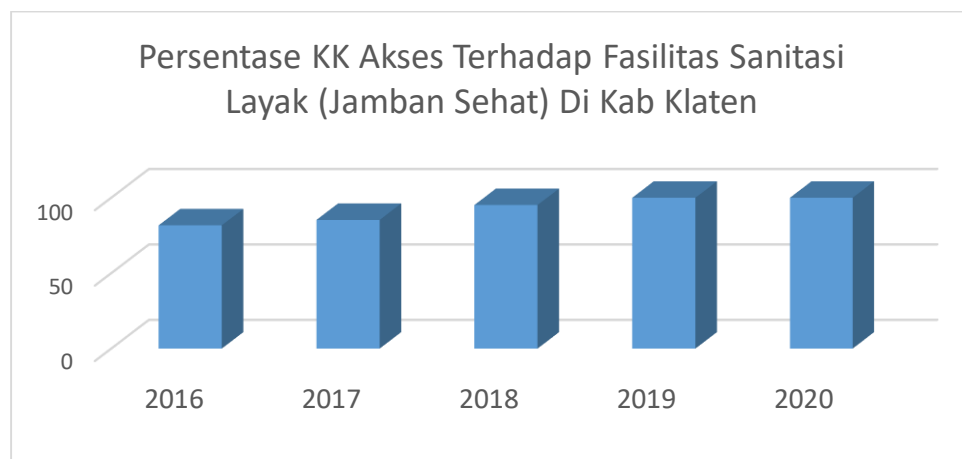
Fasilitas sanitasi yang layak (Jamban Sehat) adalah fasilitas sanitasi yang memenuhi syarat kesehatan antara lain dilengkapi dengan leher angsa, tanki septik/Sistem Pengolahan Air Limbah (SPAL), yang digunakan sendiri atau bersama.

Jumlah KK di Kabupaten Klaten pada Tahun 2020 adalah sebanyak 394.751, Prosentase penduduk dengan akses terhadap fasilitas sanitasi yang layak (jamban sehat) adalah sebanyak 394.751 (100 %).

Fasilitas yang digunakan diantaranya ada yang masih sharing/komunal ada sebanyak 39.237 KK dengan jumlah sarana sebanyak 4.198, adapun yang menggunakan Jamban Sehat Semi Permanen (JSSP) sebanyak 1.666 KK dengan jumlah sarana 1.440, sementara sebanyak 353.848 KK menggunakan 305.779 Jamban Sehat Permanen. *(Lihat Lampiran Tabel 73)*

**Gambar 4.14**

### **Prosentase Penduduk dengan Akses Terhadap Fasilitas Sanitasi yang Layak (Jamban Sehat) Di Kab.Klaten Tahun 2016 - 2020**



*Sumber : Sie Kesling Kesjaor Bidang Kesmas Dinkes Kab.Klaten, 2020*

Peningkatan akses ini dimungkinkan karena Program Sanitasi Total Berbasis Masyarakat (STBM) yang meliputi 5 pilar, terutama pilar 1 yaitu Stop Buang Air Besar Sembarangan ( Stop BABS ) telah berjalan dengan baik dibuktikan dengan capaian akses sanitasi layak Kabupaten Klaten sebesar 100% pada tahun 2019 sehingga Kabupaten Klaten menjadi Kabupaten ODF. Kegiatan pilar 1 meliputi pemucuan CLTS, monitoring perubahan perilaku dari BABS menjadi BAB ke jamban. Hal ini sejalan pula dengan target Universal Akses bahwa mulai tahun 2019 sudah tidak ada lagi masyarakat yang BABS.

### **3. Sanitasi Total Berbasis Masyarakat Desa**

Sesuai dengan **Permenkes No. 3 Tahun 2014**, **STBM** adalah pendekatan untuk mengubah perilaku hygiene dan sanitasi meliputi 5 pilar yaitu tidak buang air besar (BAB) sembarangan, mencuci tangan pakai sabun, mengelola air minum dan makanan yang aman, mengelola sampah dengan benar, mengelola limbah cair rumah tangga dengan aman melalui pemberdayaan masyarakat dengan metode pemucuan.

**Desa melaksanakan STBM** adalah desa yang sudah melakukan pemucuan minimal 1 dusun, mempunyai tim kerja masyarakat/Natural Leader, dan telah mempunyai rencana tindak lanjut untuk menuju Sanitasi Total.

**Desa STBM** adalah desa yang telah mencapai 100 % penduduk melaksanakan 5 pilar STBM.

**Desa Stop BABS (SBS)** adalah desa yang penduduknya 100 % mengakses jamban sehat.

Prosentase desa melaksanakan STBM tahun 2020 sebesar 100%. Persentase desa melaksanakan STBM sebesar 100% dicapai mulai tahun 2019.

Sementara Prosentase desa SBS/ODF mulai tahun 2019 sudah mencapai 100% artinya semua desa/kelurahan sejumlah 401 desa/kelurahan sudah menjadi desa ODF. Walaupun sudah semua desa/kelurahan menjadi desa/kelurahan ODF tetap perlu dilakukan monitoring oleh Tim Verifikasi STBM Kecamatan termasuk didalamnya Sanitarian Puskesmas agar perilaku BAB masyarakat di jamban tidak kembali BAB sembarangan.

Jumlah Desa STBM di Kabupaten Klaten tahun 2020 sebesar 100 desa/Kelurahan (24,9%) meningkat dibanding tahun 2019 sebesar 11 desa (2,7%). Sehingga terjadi penambahan sejumlah 89 desa STBM selama tahun 2020.

**Gambar 4.15**  
**Prosentase Desa Melaksanakan STBM Di Kabupaten Klaten**  
**Tahun 2017 - 2020**



*Sumber : Sie Kesling Kesjaor Bidang Kesmas Dinkes Kab.Klaten, 2020*

#### **4. Tempat-Tempat Umum (TTU) Memenuhi Syarat**

Pengawasan sanitasi tempat-tempat umum bertujuan untuk mewujudkan kondisi tempat umum yang memenuhi syarat kesehatan agar masyarakat pengunjung terhindar dari kemungkinan bahaya penularan penyakit serta tidak menyebabkan gangguan kesehatan masyarakat di sekitarnya.

Pengawasan sanitasi dilaksanakan pada tempat-tempat umum seperti sarana pelayanan kesehatan, sarana pendidikan, sarana wisata, sarana ibadah, sarana transportasi, sarana ekonomi dan sosial. Sarana pelayanan kesehatan meliputi Puskesmas dan Rumah Sakit. Sarana Pendidikan meliputi sekolah. Sarana wisata meliputi : hotel melati/losmen, salon /pangkas rambut, usaha rekreasi, hiburan umum dan gedung pertemuan serta pertunjukan. Sarana ibadah meliputi : masjid/mushola, gereja, klenteng, pura, wihara. Sarana transportasi meliputi : terminal, stasiun. Sarana ekonomi dan sosial,

meliputi : pasar, pusat perbelanjaan, apotik, sarana/ panti sosial, sarana pendidikan dan sarana kesehatan.

Fasilitas Tempat-Tempat Umum di Kabupaten Klaten yang diperiksa dan memenuhi syarat kesehatan pada tahun 2020 sejumlah 4.294 atau sekitar 77,6% dari jumlah Tempat – Tempat Umum yang ada (5.531). Tempat – Tempat Umum yang diperiksa yang terdiri dari sarana pendidikan, sarana kesehatan, tempat ibadah dan pasar. *(Lihat Lampiran Tabel 75).*

## 5. Tempat Pengelolaan Makanan (TPM) menurut Status Higiene Sanitasi

Tempat Pengelolaan Makanan (TPM) adalah usaha pengelolaan makanan yang meliputi jasa boga atau catering, rumah makan dan restoran, depot air minum, kantin, dan makanan jajanan.

Prosentase TPM memenuhi syarat tahun 2020 sebesar 71,6 % sedangkan pada tahun 2019 sebesar 53,9 %. Menurut target yang tertuang dalam RPJMD target TPM memenuhi syarat sebesar 56 %. Jadi capaian tahun 2020 sudah memenuhi target. Walaupun sudah memenuhi target perlu dilakukan pembinaan berupa kegiatan monitoring terhadap TPM yang belum memenuhi syarat minimal 1 tahun sekali.

**Gambar 4.16**  
**Prosentase Tempat Pengelolaan Makanan Memenuhi Syarat**  
**Di Kabupaten Klaten Tahun 2017 -2020**



Sumber : Sie Kesling Kesjaor Bidang Kesmas Dinkes Kab.Klaten, 2020

## **D. PERILAKU HIDUP MASYARAKAT**

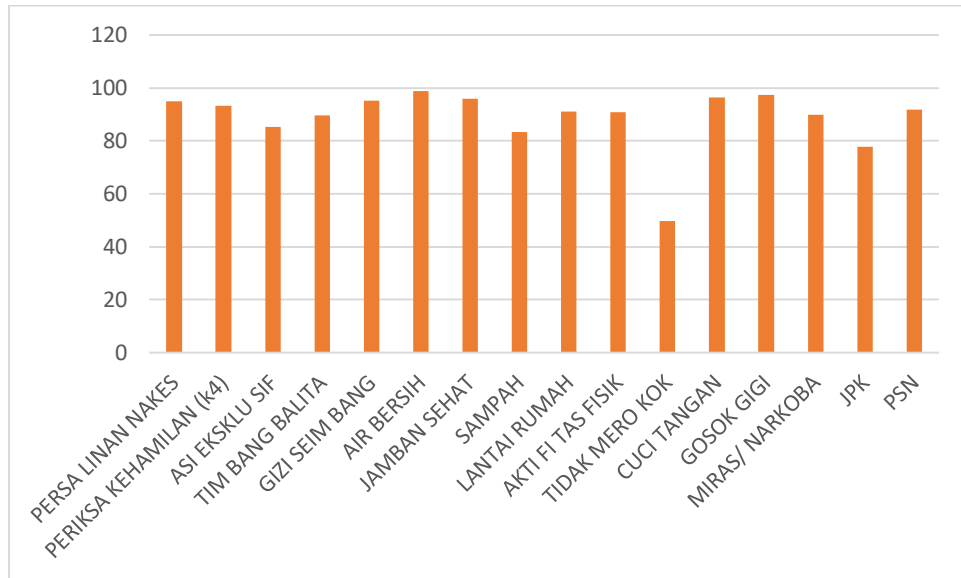
### **1. Perilaku Hidup Bersih dan Sehat (PHBS)**

Berdasarkan hasil survey PHBS Tahun 2020 dapat diketahui bahwa dari 263.945 (69,3%) rumah tangga yang didata dari total rumah tangga yang disurvei, sebanyak 96,3% merupakan rumah tangga sehat. Kategori strata PHBS yang diperoleh adalah sebagai berikut: Sehat Pratama 101 (0,04%), Sehat Madya 9.765 (3,7%), Sehat Utama 181.231 (68,66%) dan Sehat Paripurna 72.848 (27,6%).

Mengingat target survey PHBS harus dilakukan pada seluruh rumah tangga, maka perlu dilakukan upaya-upaya untuk meningkatkan cakupan survey, antara lain dengan memberdayakan kader kesehatan, tokoh masyarakat, karang taruna, organisasi masyarakat, kelompok masyarakat yang sudah dilatih.

Survey dilakukan dengan menggali sikap dan pengetahuan anggota rumah tangga terkait 16 indikator PHBS sebagai berikut: Persalinan ditolong oleh tenaga kesehatan, Memberikan ASI Eksklusif, Menimbang balita, Menggunakan air bersih, Cuci tangan pakai sabun, Menggunakan jamban sehat, Melakukan PSN (Pemberantasan Sarang Nyamuk), Mengonsumsi makanan dengan gizi seimbang, Melakukan aktifitas fisik/berolah raga, Tidak merokok, Memeriksa kehamilan minimal 4 kali selama masa kehamilan, Membuang sampah pada tempatnya, Menggunakan lantai rumah kedap air, Menggosok gigi, Tidak menyalahgunakan miras/narkoba, Kepesertaan dalam JPK (Jaminan Pemeliharaan Kesehatan).

Berdasarkan hasil survey PHBS Tahun 2020 dapat diketahui indikator yang rendah adalah Perilaku Merokok, Kepemilikan Jaminan Pembiayaan Kesehatan, ASI Eksklusif dan Pengelolaan Sampah. Data selengkapnya disajikan pada Tabel berikut ini.



Upaya-upaya yang telah dilakukan untuk meningkatkan pelaksanaan PHBS di Kabupaten Klaten antara lain:

- a) Pembinaan PHBS pada petugas puskesmas, ormas, guru
- b) Penyuluhan PHBS ke sasaran
- c) Pembuatan media promosi kesehatan tentang PHBS
- d) Penyusunan regulasi terkait PHBS dan indikator-indikatornya
- e) Koordinasi lintas program dan lintas sektor terkait untuk melakukan pembinaan, monitoring dan evaluasi terkait pelaksanaan PHBS di 5 tatanan
- f) tempat kerja, tempat umum dan fasilitas pelayanan kesehatan.
- g) Monitoring evaluasi PHBS di tatanan rumah tangga, institusi pendidikan

## 2. Upaya Kesehatan Bersumberdaya Masyarakat (UKBM)

Upaya Kesehatan Bersumberdaya Masyarakat (UKBM) merupakan lembaga yang dibentuk dari, oleh dan untuk masyarakat untuk meningkatkan derajat kesehatan di daerah masing-masing. Bentuk dan jumlah UKBM disesuaikan dengan kebutuhan dan potensi yang ada di daerah tersebut.

Saat ini UKBM yang ada di Kabupaten Klaten terdiri dari 51 Pos TB Desa, 652 Posbindu PTM, 74 Pos UKK, 1.518 Posyandu Lansia, 20 Poskestren,

6 Pangkalan Saka Bakti Husada (SBH), 104 Bank Sampah, 28 Bank Darah, 1 Bank ASI, 298 Posyandu Remaja, 2.73 Posyandu Balita, dan 22 Posyandu Jiwa.

Keberadaan Posbindu sangat bermanfaat untuk masyarakat. Selain karena mendekatkan jangkauan pelayanan kesehatan, kegiatan yang ada di Posbindu juga sangat penting dilakukan bagi usia produktif. Kegiatan yang ada di posbindu antara lain: pengukuran berat badan, tinggi badan, tekanan darah, lemak tubuh, lemak perut, lingkar perut, cek laboratorium (gula darah, kolesterol, asam urat), dan konseling/ penyuluhan kesehatan.

Belum semua masyarakat memanfaatkan kegiatan ini. Sebagian masyarakat merasa tidak perlu untuk melakukan cek kesehatan secara rutin karena merasa sehat. Oleh karena itu perlu upaya-upaya untuk meningkatkan partisipasi masyarakat agar mau ke Posbindu.

Keberadaan UKBM lain yang ada berbeda di masing-masing Puskesmas karena tergantung pada kebutuhan sasaran dan potensi yang ada di tempat tersebut. Pembinaan oleh lintas sektor terkait, dukungan dan komitmen dari pemerintah desa dan masyarakat setempat menjadi kunci keberhasilan perkembangan UKBM.

## **BAB V**

### **SITUASI SUMBER DAYA KESEHATAN**

Berdasarkan Undang-Undang Republik Indonesia Nomor 36 Tahun 2009 tentang kesehatan, bahwa **kesehatan** adalah keadaan sehat, baik secara fisik, mental, spritual maupun sosial yang memungkinkan setiap orang untuk hidup produktif secara sosial dan ekonomis. Setiap orang berhak atas **kesehatan**. Yang dimaksud dengan sumber daya di bidang kesehatan adalah segala bentuk dana, tenaga, perbekalan kesehatan, sediaan farmasi dan alat kesehatan serta fasilitas pelayanan kesehatan dan teknologi yang dimanfaatkan untuk menyelenggarakan upaya kesehatan yang dilakukan oleh Pemerintah, pemerintah daerah, dan/atau masyarakat. Sumber daya di bidang kesehatan yang disajikan pada bab ini lebih diutamakan pada kelompok tenaga kesehatan.

#### **A. TENAGA KESEHATAN**

Tenaga kesehatan adalah setiap orang yang mengabdikan diri dalam bidang kesehatan serta memiliki pengetahuan dan/atau keterampilan melalui pendidikan di bidang kesehatan yang untuk jenis tertentu memerlukan kewenangan untuk melakukan upaya kesehatan.

Dalam Undang - Undang No.36 Tahun 2014 tentang Tenaga Kesehatan dikelompokkan ke dalam tenaga medis, tenaga psikologi klinik, tenaga keperawatan, tenaga kebidanan, tenaga kefarmasian, tenaga kesehatan masyarakat, tenaga kesehatan lingkungan, tenaga gizi, tenaga keterampilan fisik, tenaga keteknisian medis, tenaga teknik biomedika, tenaga kesehatan tradisional dan tenaga kesehatan lain. Jenis tenaga kesehatan yang termasuk dalam kelompok tenaga medis terdiri atas dokter, dokter gigi, dokter spesialis, dan dokter gigi spesialis. Jenis tenaga kesehatan yang termasuk dalam kelompok tenaga psikologi klinis adalah psikologis klinis. Jenis tenaga kesehatan yang termasuk dalam kelompok tenaga kebidanan adalah Bidan. Jenis tenaga keperawatan terdiri atas berbagai jenis perawat.

Jenis tenaga kesehatan yang termasuk dalam kelompok tenaga kefarmasian terdiri atas apoteker dan tenaga teknis kefarmasian. Jenis tenaga kesehatan yang termasuk dalam kelompok tenaga kesehatan masyarakat terdiri atas epidemilog kesehatan, tenaga promosi kesehatan & ilmu perilaku, pembimbing kesehatan kerja, tenaga administrasi & kebijakan kesehatan, tenaga biostatik dan kependudukan serta tenaga kesehatan reproduksi & keluarga. Jenis tenaga kesehatan yang termasuk dalam kelompok tenaga kesehatan lingkungan terdiri atas tenaga sanitasi lingkungan, entomolog kesehatan & mikrobiolog kesehatan. Jenis tenaga kesehatan yang termasuk dalam kelompok tenaga gizi terdiri atas nutrisisionis dan dietisien. Jenis tenaga kesehatan yang termasuk dalam kelompok tenaga keterampilan fisik terdiri dari fisioterapis, okupasi terapis, terapis wicara dan akupuntur. Jenis tenaga kesehatan yang termasuk dalam kelompok tenaga keteknisan medis terdiri atas perekam medis dan informasi kesehatan, teknik kardiovaskuler, teknisi pelayanan darah, refraksionis optisien / optometris, teknisi gigi, penata anestesi, terapis gigi & mulut dan audiologis. Jenis tenaga kesehatan yang termasuk dalam kelompok tenaga teknik biomedika terdiri atas Radiografer, elektromedis, ahli teknologi Laboratorium medik, fisikawan medik, Radioterapis dan Ortotik Prostetik. Jenis tenaga kesehatan yang termasuk dalam kelompok tenaga kesehatan tradisional terdiri atas tenaga kesehatan tradisional ramuan dan tenaga kesehatan tradisional ketrampilan. Tenaga kesehatan lainnya adalah tenaga kesehatan yang ditetapkan oleh menteri kesehatan untuk memenuhi perkembangan ilmu pengetahuan & teknologi di Bidang kesehatan serta kebutuhan pelayanan kesehatan.

## **B. SARANA KESEHATAN**

Pelayanan kesehatan merupakan hak asasi manusia yang harus dilaksanakan oleh negara. Pemerintah harus melaksanakan prinsip-prinsip *good governance* dalam melaksanakan pelayanan publik termasuk pelayanan kesehatan, salah satunya adalah penyediaan sarana kesehatan.

Ketersediaan sarana kesehatan merupakan komponen yang penting dalam sumber daya kesehatan. Sarana kesehatan harus memadai, baik dalam jumlah maupun kualitas bangunan yang merupakan unit sarana pelayanan kesehatan yang bermutu, baik bangunan utama, sarana pendukung maupun sanitasi lingkungannya. Pembangunan sarana kesehatan dilengkapi dengan peralatan medis, peralatan nonmedis, peralatan laboratorium beserta reagensia, alat pengolah data kesehatan, peralatan komunikasi, kendaraan roda empat dan kendaraan roda dua. Unit pelayanan kesehatan terdiri dari Pusat Kesehatan Masyarakat (Puskesmas), Puskesmas Pembantu (Pustu), Rumah Sakit Umum dan unit pelayanan teknis kesehatan lainnya. Setiap pembangunan unit-unit pelayanan yang ada, harus dapat memenuhi kriteria antara lain memiliki akses keterjangkauan oleh masyarakat.

Sarana pelayanan kesehatan yang terdapat di Kabupaten Klaten tahun 2020 dapat dilihat pada tabel berikut :

<b>No</b>	<b>Sarana Pelayanan Kesehatan</b>	<b>Jumlah</b>
1.	Rumah Sakit Umum Pusat (RSUP)	1
2.	Rumah Sakit Umum Daerah (RSUD)	1
3.	Rumah Sakit Umum Swasta	7
4.	Rumah Sakit Jiwa Daerah (RSJD)	1
5.	Rumah Sakit Khusus Swasta	2
6.	Puskesmas Rawat Inap	15
7.	Puskesmas Non Rawat Inap	19
8.	Puskesmas Keliling	
9.	Puskesmas Pembantu	84
10.	Posyandu	2278
11.	Apotek	194

### **C. PEMBIAYAAN KESEHATAN**

Pelaksanaan Sistem Jaminan Sosial Nasional melalui program Jaminan Kesehatan Nasional ( JKN ) mempunyai tujuan untuk memberikan jaminan berupa perlindungan kesehatan agar peserta memperoleh manfaat pemeliharaan kesehatan dan perlindungan dalam memenuhi kebutuhan dasar kesehatan yang diberikan kepada setiap orang yang telah membayar iuran atau iurannya di bayar oleh pemerintah.

Pemerintah Kabupaten Klaten telah mengalokasikan dalam Anggaran Pendapatan dan Belanja daerah (APBD) Kabupaten Klaten Tahun 2020 yang dialokasikan ke Program Jaminan Kesehatan Nasional / Kartu Indonesia Sehat (JKN/KIS) sebesar Rp. 33.249.684.000,00 dengan mengcover 75.825 Jiwa.

## **BAB VI**

### **KESIMPULAN & PENUTUP**

#### **1. KESIMPULAN**

##### **A. Derajat Kesehatan**

1. Angka Kematian Bayi di tahun 2020 mengalami penurunan dibanding tahun 2019 yaitu dari 10,0 per 1000 kelahiran hidup menjadi 9,3 per 1000 kelahiran hidup ditahun 2020, dimana angka absolutnya adalah 147 kematian bayi dari 15.735 kelahiran hidup.
2. Angka Kematian Balita mengalami penurunan dari 11,6 per 1000 kelahiran hidup di tahun 2019 menjadi 10,9 per 1000 kelahiran hidup dimana secara absolut sejumlah 171 kematian balita ditahun 2020.
3. Angka Kematian Ibu mengalami kenaikan di tahun 2020 yaitu 180/100.000 kelahiran hidup dibanding tahun 2019 yaitu 76,5 per 100.000 kelahiran hidup
4. Kasus AFP di tahun 2020 menurun yaitu sebanyak 5 kasus, dibanding tahun 2019 yang sebanyak 16 kasus.
5. Kasus pneumonia pada balita mengalami penurunan dari 1987 kasus di tahun 2019 menjadi 1.048 kasus.
6. Penemuan kasus HIV/AIDS sedikit menurun dibanding tahun sebelumnya, tahun 2020 sebanyak 134 kasus sedangkan tahun 2019 sebanyak 135 kasus.
7. Kasus diare mengalami banyak penurunan dari 24.617 kasus di tahun 2019 menjadi 14.957 kasus di tahun 2020.
8. Kasus kusta mengalami penurunan dibanding tahun 2019, tahun 2020 ditemukan 3 kasus tipe PB dan 14 kasus MB, sementara ditahun 2019 tidak ditemukan kasus tipe PB tapi ditemukan kasus tipe MB sebanyak 37 kasus.
9. Jumlah Kasus DBD Tahun 2020 sebanyak 393 dengan jumlah kematian sebanyak 9 orang, kasus meningkat dibandingkan tahun 2019 sebanyak 320 kasus,

10. Kasus malaria di tahun 2020 sebanyak 8 kasus, meningkat jika dibandingkan tahun 2019 yang hanya sebanyak 5 kasus.
11. Tahun 2020 tidak ditemukan kasus filariasis baru di Kabupaten Klaten.
12. Sisa Kasus di akhir Tahun 2020 yaitu 50 balita gizi buruk, bertambah 1 jika dibandingkan tahun 2020.
13. Tahun 2020 merupakan tahun awal mulanya wabah covid-19 dimana kasus terkonfirmasi menurut Kecamatan dan Puskesmas terdapat 3127 kasus di Kabupaten Klaten

## **B. Upaya Kesehatan**

1. Cakupan K1 sebesar 100 % dan Cakupan K4 sebesar 93,4%.
2. Cakupan persalinan oleh tenaga kesehatan sebesar 100%
3. Cakupan Pelayanan ibu nifas sebesar 96,9%
4. Cakupan penanganan komplikasi kebidanan sebesar 84,8%.
5. Cakupan penanganan neonatal komplikasi sebesar 55,6%.
6. Persentase bayi Berat Badan Lahir Rendah (BBLR) sebesar 5,9%.
7. Cakupan ASI Eksklusif tahun 2020 sebesar 87,9%
8. Cakupan pelayanan kesehatan bayi tahun 2020 sebesar 96,8%
9. Cakupan pelayanan kesehatan anak balita sebesar 92,7%
10. Cakupan desa/kelurahan UCI sudah 100%.

## **2. PENUTUP**

Secara umum Profil Kesehatan Kabupaten Klaten Tahun 2020 ini menggambarkan keberhasilan pembangunan kesehatan di Kabupaten Klaten dalam upaya menuju Klaten Sehat dan Sejahtera. Terbukti dengan pencapaian beberapa indikator yang sudah sesuai dengan target yang diharapkan. Untuk menunjang pembangunan di bidang kesehatan, haruslah diiringi dengan peningkatan kualitas sumber daya manusia melalui pendidikan dan sosial ekonomi. Dengan meningkatnya pendidikan dan sosial ekonomi masyarakat, semakin mudah untuk merubah sikap dan perilaku masyarakat ke arah pola hidup sehat.

Semoga gambaran dan data-data yang disajikan dalam Profil Kesehatan ini dapat memberikan informasi yang diperlukan oleh berbagai pihak tentang pelaksanaan program kesehatan di Kabupaten Klaten selama tahun 2020 dan menjadi bahan evaluasi serta pertimbangan dalam perencanaan pembangunan selanjutnya.

**RESUME PROFIL KESEHATAN  
KABUPATEN/KOTA KLATEN  
TAHUN 2020**

NO	INDIKATOR	ANGKA/NILAI			No. Lampiran	
		L	P	L + P		Satuan
<b>I GAMBARAN UMUM</b>						
1	Luas Wilayah			656	Km <sup>2</sup>	<a href="#">Tabel 1</a>
2	Jumlah Desa/Kelurahan			401	Desa/Kelurahan	<a href="#">Tabel 1</a>
3	Jumlah Penduduk	575.381	596.201	1.171.582	Jiwa	<a href="#">Tabel 2</a>
4	Rata-rata jiwa/rumah tangga			#DIV/0!	Jiwa	<a href="#">Tabel 1</a>
5	Kepadatan Penduduk /Km <sup>2</sup>			1787,1	Jiwa/Km <sup>2</sup>	<a href="#">Tabel 1</a>
6	Rasio Beban Tanggungan			48,8	per 100 penduduk produktif	<a href="#">Tabel 2</a>
7	Rasio Jenis Kelamin			96,5		<a href="#">Tabel 2</a>
8	Penduduk 15 tahun ke atas melek huruf	0,0	0,0	0,0	%	<a href="#">Tabel 3</a>
9	Penduduk 15 tahun yang memiliki ijazah tertinggi					
	a. SMP/ MTs	0,0	0,0	0,0	%	<a href="#">Tabel 3</a>
	b. SMA/ MA	0,0	0,0	0,0	%	<a href="#">Tabel 3</a>
	c. Sekolah menengah kejuruan	0,0	0,0	0,0	%	<a href="#">Tabel 3</a>
	d. Diploma I/Diploma II	0,0	0,0	0,0	%	<a href="#">Tabel 3</a>
	e. Akademi/Diploma III	0,0	0,0	0,0	%	<a href="#">Tabel 3</a>
	f. S1/Diploma IV	0,0	0,0	0,0	%	<a href="#">Tabel 3</a>
	g. S2/S3 (Master/Doktor)	0,0	0,0	0,0	%	<a href="#">Tabel 3</a>
<b>II SARANA KESEHATAN</b>						
<b>II.1 Sarana Kesehatan</b>						
10	Jumlah Rumah Sakit Umum			9	RS	<a href="#">Tabel 4</a>
11	Jumlah Rumah Sakit Khusus			3	RS	<a href="#">Tabel 4</a>
12	Jumlah Puskesmas Rawat Inap			15	Puskesmas	<a href="#">Tabel 4</a>
13	Jumlah Puskesmas non-Rawat Inap			19	Puskesmas	<a href="#">Tabel 4</a>
14	Jumlah Puskesmas Keliling			0	Puskesmas keliling	<a href="#">Tabel 4</a>
15	Jumlah Puskesmas pembantu			84	Pustu	<a href="#">Tabel 4</a>
16	Jumlah Apotek			194	Apotek	<a href="#">Tabel 4</a>
17	RS dengan kemampuan pelayanan gadar level 1			100,0	%	<a href="#">Tabel 6</a>
<b>II.2 Akses dan Mutu Pelayanan Kesehatan</b>						
18	Cakupan Kunjungan Rawat Jalan	118,3	176,0	156,8	%	<a href="#">Tabel 5</a>
19	Cakupan Kunjungan Rawat Inap	4,1	5,5	6,2	%	<a href="#">Tabel 5</a>

NO	INDIKATOR	ANGKA/NILAI			Satuan	No. Lampiran
		L	P	L + P		
20	Angka kematian kasar/ <i>Gross Death Rate</i> (GDR) di RS	30,7	26,5	34,8	per 1.000 pasien keluar	<a href="#">Tabel 7</a>
21	Angka kematian murni/ <i>Nett Death Rate</i> (NDR) di RS	16,4	14,3	17,6	per 1.000 pasien keluar	<a href="#">Tabel 7</a>
22	<i>Bed Occupation Rate</i> (BOR) di RS			54,6	%	<a href="#">Tabel 8</a>
23	<i>Bed Turn Over</i> (BTO) di RS			55,4	Kali	<a href="#">Tabel 8</a>
24	<i>Turn of Interval</i> (TOI) di RS			3,0	Hari	<a href="#">Tabel 8</a>
25	<i>Average Length of Stay</i> (ALOS) di RS			3,8	Hari	<a href="#">Tabel 8</a>
26	Puskesmas dengan ketersediaan obat vaksin & essensial			0,8	%	<a href="#">Tabel 9</a>
<b>II.3 Upaya Kesehatan Bersumberdaya Masyarakat (UKBM)</b>						
27	Jumlah Posyandu			2.278	Posyandu	<a href="#">Tabel 10</a>
28	<b>Posyandu Aktif</b>			<b>98,2</b>	%	<a href="#">Tabel 10</a>
29	Rasio posyandu per 100 balita			#DIV/0!	per 100 balita	<a href="#">Tabel 10</a>
30	Posbindu PTM			551	Posbindu PTM	<a href="#">Tabel 10</a>
<b>III SUMBER DAYA MANUSIA KESEHATAN</b>						
31	Jumlah Dokter Spesialis	0	0	0	Orang	<a href="#">Tabel 11</a>
32	Jumlah Dokter Umum	21	68	89	Orang	<a href="#">Tabel 11</a>
33	Rasio Dokter (spesialis+umum)			0	per 100.000 penduduk	<a href="#">Tabel 11</a>
34	Jumlah Dokter Gigi + Dokter Gigi Spesialis	3	29	32	Orang	<a href="#">Tabel 11</a>
35	Rasio Dokter Gigi (termasuk Dokter Gigi Spesialis)			3	per 100.000 penduduk	<a href="#">Tabel 11</a>
36	Jumlah Bidan		515		Orang	<a href="#">Tabel 12</a>
37	Rasio Bidan per 100.000 penduduk		44		per 100.000 penduduk	<a href="#">Tabel 12</a>
38	Jumlah Perawat	67	157	224	Orang	<a href="#">Tabel 12</a>
39	Rasio Perawat per 100.000 penduduk			19	per 100.000 penduduk	<a href="#">Tabel 12</a>
40	Jumlah Tenaga Kesehatan Masyarakat	19	59	78	Orang	<a href="#">Tabel 13</a>
41	Jumlah Tenaga Sanitasi	14	36	50	Orang	<a href="#">Tabel 13</a>
42	<b>Jumlah Tenaga Gizi</b>	<b>6</b>	<b>40</b>	<b>46</b>	<b>Orang</b>	<a href="#">Tabel 13</a>
43	Jumlah Tenaga Kefarmasian	7	61	68	Orang	<a href="#">Tabel 15</a>
<b>IV PEMBIAYAAN KESEHATAN</b>						
44	Peserta Jaminan Pemeliharaan Kesehatan			88,9	%	<a href="#">Tabel 17</a>
45	Desa yang memanfaatkan dana desa untuk kesehatan			97,5	%	<a href="#">Tabel 18</a>
46	Total anggaran kesehatan			Rp0	Rp	<a href="#">Tabel 19</a>
47	APBD kesehatan terhadap APBD kab/kota			0,0	%	<a href="#">Tabel 19</a>
48	Anggaran kesehatan perkapita			Rp0	Rp	<a href="#">Tabel 19</a>

NO	INDIKATOR	ANGKA/NILAI			Satuan	No. Lampiran
		L	P	L + P		
<b>V</b>	<b>KESEHATAN KELUARGA</b>					
<b>V.1</b>	<b>Kesehatan Ibu</b>					
49	Jumlah Lahir Hidup	8.161	7.574	15.735	Orang	<a href="#">Tabel 20</a>
50	Angka Lahir Mati (dilaporkan)	8,1	7,7	7,9	per 1.000 Kelahiran Hidup	<a href="#">Tabel 20</a>
51	Jumlah Kematian Ibu		17		Ibu	<a href="#">Tabel 21</a>
52	Angka Kematian Ibu (dilaporkan)		108,0		per 100.000 Kelahiran Hidup	<a href="#">Tabel 21</a>
53	Kunjungan Ibu Hamil (K1)		100,0		%	<a href="#">Tabel 23</a>
54	Kunjungan Ibu Hamil (K4)		93,4		%	<a href="#">Tabel 23</a>
55	Ibu hamil dengan imunisasi Td2+		75,8		%	<a href="#">Tabel 24</a>
56	Ibu Hamil Mendapat Tablet Tambah Darah 90		93,7		%	<a href="#">Tabel 27</a>
57	Persalinan ditolong Tenaga Kesehatan		100,0		%	<a href="#">Tabel 23</a>
58	Persalinan ditolong Tenaga Kesehatan di Fasyankes		99,9		%	<a href="#">Tabel 23</a>
59	Pelayanan Ibu Nifas KF3		96,9		%	<a href="#">Tabel 23</a>
60	Ibu Nifas Mendapat Vitamin A		99,9		%	<a href="#">Tabel 23</a>
61	Penanganan komplikasi kebidanan		84,4		%	<a href="#">Tabel 30</a>
62	Peserta KB Aktif			78,4	%	<a href="#">Tabel 28</a>
63	Peserta KB Pasca Persalinan			47,1	%	<a href="#">Tabel 29</a>
<b>V.2</b>	<b>Kesehatan Anak</b>					
64	Jumlah Kematian Neonatal	58	42	100	neonatal	<a href="#">Tabel 31</a>
65	Angka Kematian Neonatal (dilaporkan)	7,1	5,5	6,4	per 1.000 Kelahiran Hidup	<a href="#">Tabel 31</a>
66	Jumlah Bayi Mati	84	63	147	bayi	<a href="#">Tabel 31</a>
67	Angka Kematian Bayi (dilaporkan)	10,3	8,3	9,3	per 1.000 Kelahiran Hidup	<a href="#">Tabel 31</a>
68	Jumlah Balita Mati	97	74	171	Balita	<a href="#">Tabel 31</a>
69	Angka Kematian Balita (dilaporkan)	11,9	9,8	10,9	per 1.000 Kelahiran Hidup	<a href="#">Tabel 31</a>
70	Penanganan komplikasi Neonatal	50,6	61,0	55,6	%	<a href="#">Tabel 30</a>
71	Bayi baru lahir ditimbang	100,0	100,0	100,0	%	<a href="#">Tabel 33</a>
72	Berat Badan Bayi Lahir Rendah (BBLR)	5,0	6,9	5,9	%	<a href="#">Tabel 33</a>
73	Kunjungan Neonatus 1 (KN 1)	100,0	100,0	100,0	%	<a href="#">Tabel 34</a>
74	Kunjungan Neonatus 3 kali (KN Lengkap)	96,2	97,2	96,7	%	<a href="#">Tabel 34</a>
75	Bayi yang diberi ASI Eksklusif			87,9	%	<a href="#">Tabel 35</a>
76	Pelayanan kesehatan bayi	95,5	98,2	96,8	%	<a href="#">Tabel 36</a>
77	Desa/Kelurahan UCI			100,0	%	<a href="#">Tabel 37</a>
78	Cakupan Imunisasi Campak/MR pada Bayi	94,3	96,7	95,5	%	<a href="#">Tabel 39</a>
79	Imunisasi dasar lengkap pada bayi	93,3	95,6	94,4	%	<a href="#">Tabel 39</a>
80	Bayi Mendapat Vitamin A			100,0	%	<a href="#">Tabel 41</a>
81	Anak Balita Mendapat Vitamin A			100,0	%	<a href="#">Tabel 41</a>

NO	INDIKATOR	ANGKA/NILAI			Satuan	No. Lampiran
		L	P	L + P		
82	Pelayanan kesehatan balita	92,2	93,2	92,7	%	<a href="#">Tabel 42</a>
83	Balita ditimbang (D/S)	57,6	58,0	57,8	%	<a href="#">Tabel 43</a>
84	Balita gizi kurang (BB/umur)			10,2	%	<a href="#">Tabel 44</a>
85	Balita pendek (TB/umur)			12,8	%	<a href="#">Tabel 44</a>
86	Balita kurus (BB/TB)			5,2		<a href="#">Tabel 44</a>
87	Cakupan Penjaringan Kesehatan Siswa Kelas 1 SD/MI			49,7	%	<a href="#">Tabel 45</a>
88	Cakupan Penjaringan Kesehatan Siswa Kelas 7 SMP/MTs			19,2	%	<a href="#">Tabel 45</a>
89	Cakupan Penjaringan Kesehatan Siswa Kelas 10 SMA/MA			15,0	%	<a href="#">Tabel 45</a>
90	Pelayanan kesehatan pada usia pendidikan dasar			31,1	%	<a href="#">Tabel 45</a>
<b>V.3 Kesehatan Usia Produktif dan Usia Lanjut</b>						
91	Pelayanan Kesehatan Usia Produktif	50,4	95,3	73,3	%	<a href="#">Tabel 48</a>
92	Pelayanan Kesehatan Usila (60+ tahun)	65,7	79,7	73,1	%	<a href="#">Tabel 49</a>
<b>VI PENGENDALIAN PENYAKIT</b>						
<b>VI.1 Pengendalian Penyakit Menular Langsung</b>						
93	Persentase orang terduga TBC mendapatkan pelayanan kesehatan sesuai standar			17,00	%	<a href="#">Tabel 51</a>
94	CNR seluruh kasus TBC			#REF!	per 100.000 penduduk	<a href="#">Tabel 51</a>
95	Case detection rate TBC			8,00	%	<a href="#">Tabel 51</a>
96	Cakupan penemuan kasus TBC anak			14,00	%	<a href="#">Tabel 51</a>
97	Angka kesembuhan BTA+	71,4	50,0	58,8	%	<a href="#">Tabel 52</a>
98	Angka pengobatan lengkap semua kasus TBC	56,3	44,4	50,0	%	<a href="#">Tabel 52</a>
99	Angka keberhasilan pengobatan (Success Rate) semua kasus TBC	87,5	72,2	79,4	%	<a href="#">Tabel 52</a>
100	Jumlah kematian selama pengobatan tuberkulosis			5,9	per 100.000 penduduk	<a href="#">Tabel 52</a>
101	Penemuan penderita pneumonia pada balita			#REF!	%	<a href="#">Tabel 53</a>
102	Puskesmas yang melakukan tatalaksana standar pneumonia min 60%			#REF!	%	<a href="#">Tabel 53</a>
103	Jumlah Kasus HIV	57	21	78	Kasus	<a href="#">Tabel 54</a>
104	Jumlah Kasus Baru AIDS	38	18	56	Kasus	<a href="#">Tabel 55</a>
105	Jumlah Kematian akibat AIDS	4	1	5	Jiwa	<a href="#">Tabel 55</a>
106	Persentase Diare ditemukan dan ditangani pada balita			#DIV/0!	%	<a href="#">Tabel 56</a>
107	Persentase Diare ditemukan dan ditangani pada semua umur			#DIV/0!	%	<a href="#">Tabel 56</a>

NO	INDIKATOR	ANGKA/NILAI			Satuan	No. Lampiran
		L	P	L + P		
108	Jumlah Kasus Baru Kusta (PB+MB)	3	1	4	Kasus	<a href="#">Tabel 57</a>
109	Angka penemuan kasus baru kusta (NCDR)	71	29	0	per 100.000 penduduk	<a href="#">Tabel 57</a>
110	Persentase Kasus Baru Kusta anak 0-14 Tahun			0,0	%	<a href="#">Tabel 58</a>
111	Persentase Cacat Tingkat 0 Penderita Kusta			100,0	%	<a href="#">Tabel 58</a>
112	Persentase Cacat Tingkat 2 Penderita Kusta			0,0	%	<a href="#">Tabel 58</a>
113	Angka Cacat Tingkat 2 Penderita Kusta			0,0	per 100.000 penduduk	<a href="#">Tabel 58</a>
114	Angka Prevalensi Kusta			17,0	per 10.000 Penduduk	<a href="#">Tabel 59</a>
115	Penderita Kusta PB Selesai Berobat (RFT PB)	#DIV/0!	#DIV/0!	#DIV/0!	%	<a href="#">Tabel 60</a>
116	Penderita Kusta MB Selesai Berobat (RFT MB)	0,0	0,0	0,0	%	<a href="#">Tabel 60</a>
<b>VI.2 Pengendalian Penyakit yang Dapat Dicegah dengan Imunisasi</b>						
117	AFP Rate (non polio) < 15 tahun			0,5	per 100.000 penduduk <15 tahun	
118	Jumlah kasus difteri	0	0	0	Kasus	<a href="#">Tabel 62</a>
119	Case fatality rate difteri			#DIV/0!	%	<a href="#">Tabel 62</a>
120	Jumlah kasus pertusis	0	0	0	Kasus	<a href="#">Tabel 62</a>
121	Jumlah kasus tetanus neonatorum	0	0	0	Kasus	<a href="#">Tabel 62</a>
122	Case fatality rate tetanus neonatorum			#DIV/0!	%	<a href="#">Tabel 62</a>
123	Jumlah kasus hepatitis B	0	0	0	Kasus	<a href="#">Tabel 62</a>
124	Jumlah kasus suspek campak	50	32	82	Kasus	<a href="#">Tabel 62</a>
125	Insiden rate suspek campak	#DIV/0!	#DIV/0!	#DIV/0!	per 100.000 penduduk	<a href="#">Tabel 62</a>
126	KLB ditangani < 24 jam			100,0	%	<a href="#">Tabel 63</a>
<b>VI.3 Pengendalian Penyakit Tular Vektor dan Zoonotik</b>						
127	Angka kesakitan (incidence rate) DBD	17,3	16,2	33,5	per 100.000 penduduk	<a href="#">Tabel 65</a>
128	Angka kematian (case fatality rate) DBD	2,0	2,6	2,3	%	<a href="#">Tabel 65</a>
129	Angka kesakitan malaria (annual parasit incidence)	#DIV/0!	#DIV/0!	#DIV/0!	per 1.000 penduduk	<a href="#">Tabel 66</a>
130	Konfirmasi laboratorium pada suspek malaria			53,3	%	<a href="#">Tabel 66</a>
131	Pengobatan standar kasus malaria positif			0,0	%	<a href="#">Tabel 66</a>
132	Case fatality rate malaria	0,0	0,0	0,0	%	<a href="#">Tabel 66</a>
133	Penderita kronis filariasis	3	3	6	Kasus	<a href="#">Tabel 67</a>
<b>VI.4 Pengendalian Penyakit Tidak Menular</b>						
135	Penderita Hipertensi Mendapat Pelayanan Kesehatan	21,2	32,6	32,3	%	<a href="#">Tabel 68</a>
136	Penyandang DM mendapatkan pelayanan kesehatan sesuai standar			90,4	%	<a href="#">Tabel 69</a>

NO	INDIKATOR	ANGKA/NILAI			Satuan	No. Lampiran
		L	P	L + P		
138	Deteksi Dini Kanker Leher Rahim dan Kanker Payudara		0,1		% perempuan usia 30-50 tahun	<a href="#">Tabel 70</a>
139	Persentase IVA positif pada perempuan usia 30-50 tahun		3,4		%	<a href="#">Tabel 70</a>
140	% tumor/benjolan payudara pada perempuan 30-50 tahun		34,7		%	<a href="#">Tabel 70</a>
141	Pelayanan Kesehatan Orang dengan Gangguan Jiwa Berat			88,3	%	<a href="#">Tabel 71</a>
<b>VII KESEHATAN LINGKUNGAN</b>						
142	Sarana air minum dengan risiko rendah dan sedang			89,9	%	<a href="#">Tabel 72</a>
143	Sarana air minum memenuhi syarat			79,0	%	<a href="#">Tabel 72</a>
144	Penduduk dengan akses terhadap sanitasi yang layak (jamban sehat)			100,0	%	<a href="#">Tabel 73</a>
145	Desa STBM			24,9	%	<a href="#">Tabel 74</a>
146	Tempat-tempat umum memenuhi syarat kesehatan			77,6	%	<a href="#">Tabel 75</a>
147	Tempat pengelolaan makanan memenuhi syarat kesehatan			71,6	%	<a href="#">Tabel 76</a>
148	Kasus COVID-19 Menurut Kecamatan dan Puskesmas			3.127	Kasus	<a href="#">Tabel 77</a>
149	Jumlah Laboratorium dan Pemeriksaan Spesimen COVID-19 Menurut Kecamatan dan Puskesmas			25.158	Spesimen	<a href="#">Tabel 78</a>
150	Kasus COVID-19 Berdasarkan Jenis Kelamin, Kelompok Umur, Kecamatan dan Puskesmas	1.430	1.644	3.074	Kasus	<a href="#">Tabel 79</a>

TABEL 1

LUAS WILAYAH, JUMLAH DESA/KELURAHAN, JUMLAH PENDUDUK, JUMLAH RUMAH TANGGA,  
DAN KEPADATAN PENDUDUK MENURUT KECAMATAN  
KABUPATEN/KOTA KLATEN  
TAHUN 2020

NO	KECAMATAN	LUAS WILAYAH ( <i>km</i> <sup>2</sup> )	JUMLAH			JUMLAH PENDUDUK	JUMLAH RUMAH TANGGA	RATA-RATA JIWA/RUMAH TANGGA	KEPADATAN PENDUDUK <i>per km</i> <sup>2</sup>
			DESA	KELURAHAN	DESA + KELURAHAN				
1	2	3	4	5	6	7	8	9	10
1	Prambanan	24,4	16	0	16	48.044		#DIV/0!	1966,6
2	Gantiwarno	25,6	16	0	16	34.979		#DIV/0!	1364,2
3	Wedi	24,4	19	0	19	48.134		#DIV/0!	1974,3
4	Bayat	39,4	18	0	18	54.575		#DIV/0!	1384,1
5	Cawas	34,5	20	0	20	51.577		#DIV/0!	1496,3
6	Trucuk	33,8	18	0	18	71.572		#DIV/0!	2116,9
7	Kalikotes	13,0	7	0	7	33.530		#DIV/0!	2583,2
8	Kebonarum	9,7	7	0	7	18.279		#DIV/0!	1890,3
9	Jogonalan	26,7	18	0	18	54.643		#DIV/0!	2046,6
10	Manisrenggo	27,0	16	0	16	39.545		#DIV/0!	1466,8
11	Karangnongko	26,7	14	0	14	33.301		#DIV/0!	1245,4
12	Ngawen	17,0	13	0	13	41.414		#DIV/0!	2440,4
13	Ceper	24,5	18	0	18	60.053		#DIV/0!	2456,2
14	Pedan	19,2	14	0	14	43.679		#DIV/0!	2278,5
15	Karangdowo	29,2	19	0	19	39.463		#DIV/0!	1350,1
16	Juwiring	29,8	19	0	19	55.015		#DIV/0!	1846,8
17	Wonosari	31,1	18	0	18	59.014		#DIV/0!	1895,1
18	Delanggu	18,8	16	0	16	40.324		#DIV/0!	2147,2
19	Polanharjo	23,8	18	0	18	37.363		#DIV/0!	1567,2
20	Karanganom	24,1	19	0	19	41.776		#DIV/0!	1736,3
21	Tulung	32,0	18	0	18	46.590		#DIV/0!	1455,9
22	Jatinom	35,5	17	1	18	54.208		#DIV/0!	1525,7
23	Kemalang	51,7	13	0	13	35.314		#DIV/0!	683,6
24	Klaten Selatan	14,4	11	1	12	42.281		#DIV/0!	2930,1
25	Klaten Tengah	8,9	3	6	9	40.958		#DIV/0!	4591,7
26	Klaten Utara	10,4	6	2	8	45.951		#DIV/0!	4426,9
<b>KABUPATEN/KOTA</b>		<b>655,6</b>	<b>391</b>	<b>10</b>	<b>401</b>	1.171.582	-	<b>#DIV/0!</b>	<b>1787,1</b>

Sumber: - Kantor Statistik Kabupaten Klaten  
Jumlah Penduduk berdasarkan hasil proyeksi SUPAS 2015

TABEL 2

JUMLAH PENDUDUK MENURUT JENIS KELAMIN DAN KELOMPOK UMUR  
KABUPATEN/KOTA KLATEN  
TAHUN 2020

NO	KELOMPOK UMUR (TAHUN)	JUMLAH PENDUDUK			
		LAKI-LAKI	PEREMPUAN	LAKI-LAKI+PEREMPUAN	RASIO JENIS KELAMIN
1	2	3	4	5	6
1	0 - 4	37.500	36.250	73.750	103,4
2	5 - 9	44.154	41.908	86.062	105,4
3	10 - 14	40.184	39.940	80.124	100,6
4	15 - 19	42.610	38.412	81.022	110,9
5	20 - 24	42.782	36.602	79.384	116,9
6	25 - 29	37.946	40.395	78.341	93,9
7	30 - 34	41.150	41.836	82.986	98,4
8	35 - 39	41.934	40.920	82.854	102,5
9	40 - 44	38.634	40.469	79.103	95,5
10	45 - 49	43.293	46.902	90.195	92,3
11	50 - 54	38.064	40.798	78.862	93,3
12	55 - 59	33.867	38.748	72.615	87,4
13	60 - 64	31.489	30.630	62.119	102,8
14	65 - 69	22.234	30.727	52.961	72,4
15	70 - 74	15.202	21.318	36.520	71,3
16	75+	24.338	30.346	54.684	80,2
<b>KABUPATEN/KOTA</b>		<b>575.381</b>	<b>596.201</b>	<b>1.171.582</b>	<b>96,5</b>
<b>ANGKA BEBAN TANGGUNGAN (DEPENDENCY RATIO)</b>				<b>49</b>	

Sumber: - Kantor Statistik Kabupaten Klaten  
Jumlah Penduduk berdasarkan hasil proyeksi SUPAS 2015

TABEL 3

PENDUDUK BERUMUR 15 TAHUN KE ATAS YANG MELEK HURUF  
DAN IJAZAH TERTINGGI YANG DIPEROLEH MENURUT JENIS KELAMIN  
KABUPATEN/KOTA KLATEN  
TAHUN 2020

NO	VARIABEL	JUMLAH			PERSENTASE		
		LAKI-LAKI	PEREMPUAN	LAKI-LAKI+ PEREMPUAN	LAKI-LAKI	PEREMPUAN	LAKI-LAKI+ PEREMPUAN
1	2	3	4	5	6	7	8
1	PENDUDUK BERUMUR 15 TAHUN KE ATAS	453.543	478.103	931.646			
2	PENDUDUK BERUMUR 15 TAHUN KE ATAS YANG MELEK HURUF			0	0,0	0,0	0,0
3	PERSENTASE PENDIDIKAN TERTINGGI YANG DITAMATKAN:						
	a. TIDAK MEMILIKI IJAZAH SD			0	0,0	0,0	0,0
	b. SD/MI			0	0,0	0,0	0,0
	c. SMP/ MTs			0	0,0	0,0	0,0
	d. SMA/ MA			0	0,0	0,0	0,0
	e. SEKOLAH MENENGAH KEJURUAN			0	0,0	0,0	0,0
	f. DIPLOMA I/DIPLOMA II			0	0,0	0,0	0,0
	g. AKADEMI/DIPLOMA III			0	0,0	0,0	0,0
	h. S1/DIPLOMA IV			0	0,0	0,0	0,0
	i. S2/S3 (MASTER/DOKTOR)			0	0,0	0,0	0,0

Sumber: ..... (sebutkan)

TABEL 4

JUMLAH FASILITAS PELAYANAN KESEHATAN MENURUT KEPEMILIKAN  
KABUPATEN/KOTA KLATEN  
TAHUN 2020

NO	FASILITAS KESEHATAN	PEMILIKAN/PENGELOLA						JUMLAH
		KEMENKES	PEM.PROV	PEM.KAB/KOTA	TNI/POLRI	BUMN	SWASTA	
1	2	3	4	5	6	7	8	9
<b>RUMAH SAKIT</b>								
1	RUMAH SAKIT UMUM	1		1			7	9
2	RUMAH SAKIT KHUSUS		1				2	3
<b>PUSKESMAS DAN JARINGANNYA</b>								
1	PUSKESMAS RAWAT INAP			15				15
	- JUMLAH TEMPAT TIDUR							-
2	PUSKESMAS NON RAWAT INAP			19				19
3	PUSKESMAS KELILING							-
4	PUSKESMAS PEMBANTU			84				84
<b>SARANA PELAYANAN LAIN</b>								
1	RUMAH BERSALIN							-
2	KLINIK PRATAMA						59	59
3	KLINIK UTAMA						5	5
4	BALAI PENGOBATAN							-
5	PRAKTIK DOKTER BERSAMA							-
6	PRAKTIK DOKTER UMUM PERORANGAN							-
7	PRAKTIK DOKTER GIGI PERORANGAN							-
8	PRAKTIK DOKTER SPESIALIS PERORANGAN							-
9	PRAKTIK PENGOBATAN TRADISIONAL							-
10	BANK DARAH RUMAH SAKIT							-
11	UNIT TRANSFUSI DARAH							-
12	LABORATORIUM KESEHATAN							-
<b>SARANA PRODUKSI DAN DISTRIBUSI KEFARMASIAN</b>								
1	INDUSTRI FARMASI						1	1
2	INDUSTRI OBAT TRADISIONAL							-
3	USAHA MIKRO OBAT TRADISIONAL							-
4	PRODUKSI ALAT KESEHATAN							-
5	PEDAGANG BESAR FARMASI						1	1
6	APOTEK						194	194
7	APOTEK PRB							-
8	TOKO OBAT							-
9	TOKO ALKES							-

Sumber: Dinas Kesehatan Kab. Klaten

TABEL 5  
JUMLAH KUNJUNGAN PASIEN BARU RAWAT JALAN, RAWAT INAP, DAN KUNJUNGAN GANGGUAN JIWA DI SARANA PELAYANAN KESEHATAN  
KABUPATEN/KOTA KLATEN  
TAHUN 2020

NO	SARANA PELAYANAN KESEHATAN	JUMLAH KUNJUNGAN						KUNJUNGAN GANGGUAN JIWA		
		RAWAT JALAN			RAWAT INAP			JUMLAH		
		L	P	L+P	L	P	L+P	L	P	L+P
1	2	3	4	5	6	7	8	9	10	11
	<b>JUMLAH KUNJUNGAN</b>	<b>680.676</b>	<b>1.049.233</b>	<b>1.837.184</b>	<b>23.657</b>	<b>32.988</b>	<b>72.245</b>	<b>3.819</b>	<b>3.411</b>	<b>7.381</b>
	<b>JUMLAH PENDUDUK KAB/KOTA</b>	<b>575.381</b>	<b>596.201</b>	<b>1.171.582</b>	<b>575.381</b>	<b>596.201</b>	<b>1.171.582</b>			
	<b>CAKUPAN KUNJUNGAN (%)</b>	<b>118,3</b>	<b>176,0</b>	<b>156,8</b>	<b>4,1</b>	<b>5,5</b>	<b>6,2</b>			
<b>A</b>	<b>Fasilitas Pelayanan Kesehatan Tingkat Pertama</b>									
	Puskesmas				59	96	155			
	Prambanan	11.568	18.869	30.437						
	Kebondalem Lor	6.546	13.362	19.908						
	Gantiwarno	16.064	32.792	48.856	99	224	323			
	Wedi	18.072	36.817	54.889						
	Bayat	15.064	26.842	41.906	28	54	82			0
	Cawas I	10.219	21.314	31.533	65	101	166			0
	Cawas II	7.150	11.134	18.284						
	Trucuk I	18.122	23.292	41.414	26	44	70			
	Trucuk II	13.952	15.827	29.779						
	Kalkotes	15.875	29.333	45.208						
	Kebonarum	6.063	12.895	18.958						
	Jogonalan I	15.162	26.936	42.098	95	144	239			
	Jogonalan II	8.709	16.899	25.608						
	Manisrenggo	13.703	22.020	35.723	64	113	177			
	Karangnongko	7.554	14.022	21.576						
	Ngawen	14.497	23.787	38.284						
	Ceper	11.244	17.692	28.936						0
	Jambu Kulon	11.381	21.370	32.751						
	Pedan	11.471	20.579	32.050	173	239	412			
	Karangdowo	35.690	55.951	91.641	392	541	933			
	Juwiring	22.949	36.018	58.967	166	223	389			
	Wonosari I	10.383	18.529	28.912	31	72	103			
	Wonosari II	7.724	14.127	21.851						
	Delanggu	17.341	31.913	49.254	279	244	523			
	Polanharjo	17.748	26.449	44.197						
	Karanganom	10.348	24.150	34.498						
	Majegan	6.075	10.195	16.270	2	8	10			
	Tulung	8.188	11.410	19.598						
	Jatinom	8.138	13.429	21.567	38	80	118			
	Kayumas	8.200	12.944	21.144						
	Kemalang	12.008	20.393	32.401	42	73	115			
	Klaten Selatan	17.091	23.266	40.357						
	Klaten Tengah	12.163	18.255	30.418						
	Klaten Utara	9.023	17.062	26.085						
	<b>SUB JUMLAH I</b>	<b>435.485</b>	<b>739.873</b>	<b>1.175.358</b>	<b>1.559</b>	<b>2.256</b>	<b>3.815</b>	<b>0</b>	<b>0</b>	<b>0</b>
<b>B</b>	<b>Fasilitas Pelayanan Kesehatan Tingkat Lanjut</b>									
1	RS Umum									151
	1. RSUP Dr SOERADJI TIRTONEGORO			107.275			15.600			
	2. RSUD BAGAS WARAS	40.080	59.199	99.279	3.432	4.873	8.305			0
	3. RSU ISLAM KLATEN	677	841	1.518	2	2	4	679	843	1.522
	4. RSU PKU MUHAMMADIYAH DELANGGU	3.552	4.544	8.096	2.225	2.649	4.874	28	10	38
	5. RSU ISLAM CAWAS	31.896	39.461	71.357	3.127	3.734	6.861			0
	6. RSU PKU MUHAMMADIYAH PEDAN	4.424	4.091	8.515	126	139	265			0
	7. RSU MITRA KELUARGA HUSADA	11.582	15.578	27.160	657	2.571	3.228	753	381	1.134
	8. RSU CAKRA HUSADA KLATEN	50.607	70.474	121.081	3.056	4.671	7.727	1.192	1.180	2.372
	9. RSU PKU MUHAMMADIYAH JATINOM	28.610	41.151	69.761	1.885	2.555	4.440	375	524	899
2	RS Khusus									
	1. RSUD Dr RM SOEDJARWADI	35.583	32.620	68.203	1.324	1.668	2.992	792	473	1.265
	2. RSIA AISYIYAH KLATEN	9.869	17.285	27.154	3.428	6.578	10.006			0
	3. RSKB DIPONEGORO DUA SATU KLATEN	28.311	24.116	52.427	2.836	1.292	4.128			0

TABEL 6

PERSENTASE RUMAH SAKIT DENGAN KEMAMPUAN PELAYANAN GAWAT DARURAT (GADAR ) LEVEL I  
KABUPATEN/KOTA KLATEN  
TAHUN 2020

NO	RUMAH SAKIT	JUMLAH	MEMPUNYAI KEMAMPUAN YAN. GADAR LEVEL I	
			JUMLAH	%
1	2	3	4	5
1	RUMAH SAKIT UMUM	9	9	100,0
2	RUMAH SAKIT KHUSUS	3	3	100,0
<b>KABUPATEN/KOTA</b>		<b>12</b>	<b>12</b>	<b>100,0</b>

Sumber: Seksi Pelayanan Kesehatan Rujukan

TABEL 7

ANGKA KEMATIAN PASIEN DI RUMAH SAKIT  
KABUPATEN/KOTA KLATEN  
TAHUN 2020

NO	NAMA RUMAH SAKIT <sup>a</sup>	JUMLAH TEMPAT TIDUR	PASIE N KELUAR (HIDUP + MATI)			PASIE N KELUAR MATI			PASIE N KELUAR MATI ≥ 48 JAM DIRAWAT			Gross Death Rate			Net Death Rate		
			L	P	L + P	L	P	L + P	L	P	L + P	L	P	L + P	L	P	L + P
1	2	3	4	5	6	7	8	9	10	11	12	13	14	15	16	17	18
1	RSUP Dr SOERADJI TIRTONEGORO	410			15.600			1.070			473	#DIV/0!	#DIV/0!	68,6	#DIV/0!	#DIV/0!	30,3
2	RSJD Dr RM SOEDJARWADI	185	1.549	1.249	2.798	47	63	110	21	31	52	30,3	50,4	39,3	13,6	24,8	18,6
3	RSUD BAGAS WARAS	167	2.767	4.366	7.133	120	109	229	54	35	89	43,4	25,0	32,1	19,5	8,0	12,5
4	RSU ISLAM KLATEN	295	8.602	10.514	19.116	574	702	1.276	313	382	695	66,7	66,8	66,8	36,4	36,3	36,4
5	RSU PKU MUHAMMADIYAH DELANGGU	201	7.234	9.302	16.536	141	151	292	98	125	223	19,5	16,2	17,7	13,5	13,4	13,5
6	RSU ISLAM CAWAS	68	3.127	3.734	6.861	79	85	164	41	47	88	25,3	22,8	23,9	13,1	12,6	12,8
7	RSU PKU MUHAMMADIYAH PEDAN	50	126	139	265	2	2	4		1	1	15,9	14,4	15,1	0,0	7,2	3,8
8	RSU MITRA KELUARGA HUSADA	60	657	2.571	3.228	7	10	17	3	10	13	10,7	3,9	5,3	4,6	3,9	4,0
9	RSU CAKRA HUSADA KLATEN	100	2.931	4.495	7.426	49	58	107	23	26	49	16,7	12,9	14,4	7,8	5,8	6,6
10	RSIA 'AISYIYAH KLATEN	95	3.428	6.578	10.006	9	4	13	2	1	3	2,6	0,6	1,3	0,6	0,2	0,3
11	RSU PKU MUHAMMADIYAH JATINOM	67	1.881	2.570	4.451	38	54	92	16	14	30	20,2	21,0	20,7	8,5	5,4	6,7
12	RSKB DIPONEGORO DUA SATU KLATEN	60	2.608	1.317	3.925	7	2	9	1		1	2,7	1,5	2,3	0,4	0,0	0,3
<b>KABUPATEN/KOTA</b>		<b>1.758</b>	<b>34.910</b>	<b>46.835</b>	<b>97.345</b>	<b>1.073</b>	<b>1.240</b>	<b>3.383</b>	<b>572</b>	<b>672</b>	<b>1.717</b>	<b>30,7</b>	<b>26,5</b>	<b>34,8</b>	<b>16,4</b>	<b>14,3</b>	<b>17,6</b>

Sumber: Seksi Pelayanan Kesehatan Rujukan

Keterangan: <sup>a</sup> termasuk rumah sakit swasta

TABEL 8

INDIKATOR KINERJA PELAYANAN DI RUMAH SAKIT  
KABUPATEN/KOTA  
TAHUN 2020

NO	NAMA RUMAH SAKIT <sup>a</sup>	JUMLAH TEMPAT TIDUR	PASIE N KELUAR (HIDUP + MATI)	JUMLAH HARI PERAWATAN	JUMLAH LAMA DIRAWAT	BOR (%)	BTO (KALI)	TOI (HARI)	ALOS (HARI)
1	2	3	4	5	6	7	8	9	10
1	RSUP Dr SOERADJI TIRTONEGORO	410	15.600	80.612	85.643	53,7	38,0	4,4	5,5
2	RSJD Dr RM SOEDJARWADI	185	2.798	30.448	30.015	45,0	15,1	13,3	10,7
3	RSUD BAGAS WARAS	167	7.133	33.444	25.208	54,7	42,7	3,9	3,5
4	RSU ISLAM KLATEN	295	19.116	70.876	94.868	65,6	64,8	1,9	5,0
5	RSU PKU MUHAMMADIYAH DELANGGU	201	16.536	41.344	41.345	56,2	82,3	1,9	2,5
6	RSU ISLAM CAWAS	68	6.861	17.107	17.015	68,7	100,9	1,1	2,5
7	RSU PKU MUHAMMADIYAH PEDAN	50	265	804	457	4,4	5,3	65,8	1,7
8	RSU MITRA KELUARGA HUSADA	60	3.228	7.404	6.456	33,7	53,8	4,5	2,0
9	RSU CAKRA HUSADA KLATEN	100	7.426	16.968	24.861	46,4	74,3	2,6	3,3
10	RSIA 'AISYIYAH KLATEN	95	10.006	27.439	19.785	78,9	105,3	0,7	2,0
11	RSU PKU MUHAMMADIYAH JATINOM	67	4.451	15.639	12.382	63,8	66,4	2,0	2,8
12	RSKB DIPONEGORO DUA SATU KLATEN	60	3.925	9.039	9.039	41,2	65,4	3,3	2,3
<b>KABUPATEN/KOTA</b>		<b>1758</b>	<b>97.345</b>	<b>351.124</b>	<b>367.074</b>	<b>54,6</b>	<b>55,4</b>	<b>3,0</b>	<b>3,8</b>

Sumber: Seksi Pelayanan Kesehatan Rujukan

Keterangan: <sup>a</sup> termasuk rumah sakit swasta

TABEL 9

PERSENTASE PUSKESMAS DENGAN KETERSEDIAAN OBAT DAN VAKSIN ESENSIAL  
KABUPATEN/KOTA KLATEN  
TAHUN 2020

NO	KECAMATAN	PUSKESMAS	KETERSEDIAAN OBAT & VAKSIN ESENSIAL*
1	2	3	4
1	Prambanan	Puskesmas Prambanan	V
2		Puskesmas Kebondalem Lor	V
3	Gantiwarno	Puskesmas Gantiwarno	V
4	Wedi	Puskesmas Wedi	V
5	Bayat	Puskesmas Bayat	V
6	Cawas	Puskesmas Cawas I	V
7		Puskesmas Cawas II	V
8	Trucuk	Puskesmas Trucuk I	V
9		Puskesmas Trucuk II	X
10	Kalikotes	Puskesmas Kalikotes	V
11	Kebonarum	Puskesmas Kebonarum	V
12	Jogonalan	Puskesmas Jogonalan I	V
13		Puskesmas Jogonalan II	V
14	Manisrenggo	Puskesmas Manisrenggo	V
15	Karangnongko	Puskesmas Karangnongko	V
16	Ngawen	Puskesmas Ngawen	V
17	Ceper	Puskesmas Ceper	X
18		Puskesmas Jambukulon	V
19	Pedan	Puskesmas Pedan	V
20	Karangdowo	Puskesmas Karangdowo	V
21	Juwiring	Puskesmas Juwiring	V
22	Wonosari	Puskesmas Wonosari I	V
23		Puskesmas Wonosari II	V
24	Delanggu	Puskesmas Delanggu	V
25	Polanharjo	Puskesmas Polanharjo	V
26	Karanganom	Puskesmas Karangnom	V
27	Tulung	Puskesmas Majegan	V
28		Puskesmas Tulung	X
29	Jatinom	Puskesmas Jatinom	X
30		Puskesmas Kayumas	X
31	Kemalang	Puskesmas Kemalang	V
32	Klaten Selatan	Puskesmas Klaten Selatan	V
33	Klaten Tengah	Puskesmas Klaten Tengah	V
34	Klaten Utara	Puskesmas Klaten Utara	V
JUMLAH PUSKESMAS YANG MEMILIKI 80% OBAT DAN VAKSIN ESENSIAL			25
JUMLAH PUSKESMAS YANG MELAPOR			34
<b>% PUSKESMAS DENGAN KETERSEDIAAN OBAT &amp; VAKSIN ESENSIAL</b>			<b>83,33%</b>

Sumber: Laporan ketersediaan obat dan vaksin indikator Puskesmas tahun 2020

Keterangan: \*) beri tanda "V" jika puskesmas memiliki obat dan vaksin esensial  $\geq 80\%$

\*) jika puskesmas tersebut tidak melapor, **mohon dikosongkan atau tidak memberi tanda "V" maupun "X"**

TABEL 10

JUMLAH POSYANDU DAN POSBINDU PTM\* MENURUT KECAMATAN DAN PUSKESMAS  
KABUPATEN/KOTA KLATEN  
TAHUN 2020

NO	KECAMATAN	PUSKESMAS	STRATA POSYANDU									POSYANDU AKTIF*		JUMLAH POSBINDU PTM**
			PRATAMA		MADYA		PURNAMA		MANDIRI		JUMLAH	JUMLAH	%	
			JUMLAH	%	JUMLAH	%	JUMLAH	%	JUMLAH	%				
1	2	3	4	5	6	7	8	9	10	11	12	13	14	15
1	Prambanan	Puskesmas Prambanan	0	0,0	0	0,0	23	67,6	11	32,4	34	34	100,0	17
2		Puskesmas Kebondalem Lor	0	0,0	1	3,0	2	6,1	30	90,9	33	32	97,0	10
3	Gantiwarno	Puskesmas Gantiwarno	0	0,0	0	0,0	40	42,1	55	57,9	95	95	100,0	10
4	Wedi	Puskesmas Wedi	0	0,0	0	0,0	86	96,6	3	3,4	89	89	100,0	17
5	Bayat	Puskesmas Bayat	0	0,0	0	0,0	43	41,3	61	58,7	104	104	100,0	20
6	Cawas	Puskesmas Cawas I	0	0,0	0	0,0	11	20,0	44	80,0	55	55	100,0	9
7		Puskesmas Cawas II	0	0,0	2	3,2	47	74,6	14	22,2	63	61	96,8	16
8	Trucuk	Puskesmas Trucuk I	0	0,0	0	0,0	36	66,7	18	33,3	54	54	100,0	10
9		Puskesmas Trucuk II	0	0,0	2	3,5	33	57,9	22	38,6	57	55	96,5	12
10	Kalikotes	Puskesmas Kalikotes	0	0,0	0	0,0	9	12,0	66	88,0	75	75	100,0	33
11	Kebonarum	Puskesmas Kebonarum	0	0,0	1	1,8	13	23,2	42	75,0	56	55	98,2	7
12	Jogonalan	Puskesmas Jogonalan I	0	0,0	0	0,0	0	0,0	59	100,0	59	59	100,0	20
13		Puskesmas Jogonalan II	0	0,0	0	0,0	44	100,0	0	0,0	44	44	100,0	19
14	Manisrenggo	Puskesmas Manisrenggo	0	0,0	0	0,0	15	17,9	69	82,1	84	84	100,0	19
15	Karangnongko	Puskesmas Karangnongko	0	0,0	0	0,0	75	92,6	6	7,4	81	81	100,0	11
16	Ngawen	Puskesmas Ngawen	0	0,0	0	0,0	15	21,4	55	78,6	70	70	100,0	7
17	Ceper	Puskesmas Ceper	1	2,1	3	6,4	20	42,6	23	48,9	47	43	91,5	8
18		Puskesmas Jambukulon	10	21,7	6	13,0	17	37,0	13	28,3	46	30	65,2	57
19	Pedan	Puskesmas Pedan	0	0,0	0	0,0	2	2,7	72	97,3	74	74	100,0	12
20	Karangdowo	Puskesmas Karangdowo	0	0,0	0	0,0	52	56,5	40	43,5	92	92	100,0	13
21	Juwiring	Puskesmas Juwiring	0	0,0	6	5,7	70	66,0	30	28,3	106	100	94,3	14
22	Wonosari	Puskesmas Wonosari I	0	0,0	0	0,0	23	42,6	31	57,4	54	54	100,0	10
23		Puskesmas Wonosari II	0	0,0	0	0,0	0	0,0	46	100,0	46	46	100,0	18
24	Delanggu	Puskesmas Delanggu	0	0,0	0	0,0	4	4,5	85	95,5	89	89	100,0	33
25	Polanharjo	Puskesmas Polanharjo	1	1,1	3	3,2	20	21,3	70	74,5	94	90	95,7	5
26	Karanganom	Puskesmas Karangnom	0	0,0	0	0,0	48	48,0	52	52,0	100	100	100,0	34
27	Tulung	Puskesmas Majegan	0	0,0	0	0,0	0	0,0	43	100,0	43	43	100,0	13
28		Puskesmas Tulung	0	0,0	0	0,0	56	100,0	0	0,0	56	56	100,0	8
29	Jatinom	Puskesmas Jatinom	0	0,0	0	0,0	0	0,0	48	100,0	48	48	100,0	10
30		Puskesmas Kayumas	0	0,0	0	0,0	49	100,0	0	0,0	49	49	100,0	10
31	Kemalang	Puskesmas Kemalang	0	0,0	0	0,0	36	52,9	32	47,1	68	68	100,0	39
32	Klaten Selatan	Puskesmas Klaten Selatan	0	0,0	1	1,3	7	8,9	71	89,9	79	78	98,7	9
33	Klaten Tengah	Puskesmas Klaten Tengah	0	0,0	0	0,0	12	16,2	62	83,8	74	74	100,0	10
34	Klaten Utara	Puskesmas Klaten Utara	0	0,0	3	5,0	23	38,3	34	56,7	60	57	95,0	11
<b>JUMLAH (KAB/KOTA)</b>			<b>12</b>	<b>0,5</b>	<b>28</b>	<b>1,2</b>	<b>931</b>	<b>40,9</b>	<b>1.307</b>	<b>57,4</b>	<b>2.278</b>	<b>2.238</b>	<b>98,2</b>	<b>551</b>
<b>RASIO POSYANDU PER 100 BALITA</b>											<b>#DIV/0!</b>			

Sumber: Seksi Promosi dan Pemberdayaan Kesehatan

TABEL 11

JUMLAH TENAGA MEDIS DI FASILITAS KESEHATAN  
KABUPATEN/KOTA KLATEN  
TAHUN 2020

NO	UNIT KERJA	DR SPESIALIS <sup>a</sup>			DOKTER UMUM			TOTAL			DOKTER GIGI			DOKTER GIGI SPESIALIS			TOTAL		
		L	P	L+P	L	P	L+P	L	P	L+P	L	P	L+P	L	P	L+P	L	P	L+P
1	2	3	4	5	6	7	8	9	10	11	12	13	14	15	16	17	18	19	20
1	Puskesmas Prambanan	0	0	0	1	2	3	1	2	3				0	0	0	0	1	1
2	Puskesmas Kebondalem Lor	0	0	0		2	2	0	2	2				0	0	0	0	1	1
3	Puskesmas Gantiwarno	0	0	0		4	4	0	4	4				0	0	0	0	1	1
4	Puskesmas Wedi	0	0	0	1	1	2	1	1	2				1	0	0	0	1	1
5	Puskesmas Bayat	0	0	0	2	2	4	2	2	4				1	0	0	0	1	1
6	Puskesmas Cawas I	0	0	0	1	3	4	1	3	4				1	0	0	0	1	1
7	Puskesmas Cawas II	0	0	0		2	2	0	2	2				1	0	0	0	1	1
8	Puskesmas Trucuk I	0	0	0	1	2	3	1	2	3				1	0	0	0	1	1
9	Puskesmas Trucuk II	0	0	0	1	2	3	1	2	3	1			1	0	0	0	1	1
10	Puskesmas Kalikotes	0	0	0		2	2	0	2	2	1			1	0	0	0	1	2
11	Puskesmas Kebonarum	0	0	0		1	1	0	1	1				1	0	0	0	1	1
12	Puskesmas Jogonalan I	0	0	0		4	4	0	4	4				1	0	0	0	1	1
13	Puskesmas Jogonalan II	0	0	0		2	2	0	2	2				1	0	0	0	1	1
14	Puskesmas Manisrenggo	0	0	0		4	4	0	4	4				0	0	0	0	0	0
15	Puskesmas Karangnongko	0	0	0		2	2	0	2	2				0	0	0	0	0	0
16	Puskesmas Ngawen	0	0	0	1	1	2	1	1	2				1	0	0	0	1	1
17	Puskesmas Cepher	0	0	0		3	3	0	3	3				1	0	0	0	1	1
18	Puskesmas Jambukulon	0	0	0		1	1	0	1	1				2	0	0	0	2	2
19	Puskesmas Pedan	0	0	0	2	1	3	2	1	3				1	0	0	0	1	1
20	Puskesmas Karangdowo	0	0	0	2	1	3	2	1	3				1	0	0	0	1	1
21	Puskesmas Juwiring	0	0	0		3	3	0	3	3				0	0	0	0	0	0
22	Puskesmas Wonosari I	0	0	0	1	2	3	1	2	3				0	0	0	0	0	0
23	Puskesmas Wonosari II	0	0	0		2	2	0	2	2	1			1	0	0	0	1	1
24	Puskesmas Delanggu	0	0	0		3	3	0	3	3				0	0	0	0	0	0
25	Puskesmas Polanharjo	0	0	0	2		2	2	0	2				1	0	0	0	1	1
26	Puskesmas Karanganom	0	0	0	1	1	2	1	1	2				1	0	0	0	1	1
27	Puskesmas Majegan	0	0	0		3	3	0	3	3				1	0	0	0	1	1
28	Puskesmas Tulung	0	0	0	1	1	2	1	1	2				0	0	0	0	0	0
29	Puskesmas Jatinom	0	0	0		3	3	0	3	3				1	0	0	0	1	1
30	Puskesmas Kayumas	0	0	0	1	1	2	1	1	2				1	0	0	0	1	1
31	Puskesmas Kemalang	0	0	0	3	1	4	3	1	4				1	0	0	0	1	1
32	Puskesmas Klaten Selatan	0	0	0		3	3	0	3	3				2	0	0	0	2	2
33	Puskesmas Klaten Tengah	0	0	0		2	2	0	2	2				2	0	0	0	2	2
34	Puskesmas Klaten Utara	0	0	0		1	1	0	1	1				1	0	0	0	1	1
1	RS .....			0			0	0	0	0				0		0	0	0	0
	dst. (mencakup RS Pemerintah dan swasta dan termasuk pula Rumah Bersalin)			0			0	0	0	0				0		0	0	0	0
	KLINIK DI INSTITUSI DIKNAKES/DIKLAT			0			0	0	0	0				0		0	0	0	0
	KLINIK DI DINAS KESEHATAN KAB/KOTA			0			0	0	0	0				0		0	0	0	0
	JUMLAH (KAB/KOTA) <sup>b</sup>	0	0	0	21	68	89	21	68	89	3	29	32	0	0	0	3	29	32
	<b>RASIO TERHADAP 100.000 PENDUDUK<sup>b</sup></b>			<b>0,0</b>			<b>7,6</b>			<b>7,6</b>			<b>2,7</b>			<b>0,0</b>			<b>2,7</b>

Sumber: Laporan Puskesmas Se Kabupaten Klaten

Keterangan : a) Jumlah termasuk S3;

b) Tenaga kesehatan yang bertugas di lebih dari satu tempat, hanya dihitung satu kali

TABEL 12

JUMLAH TENAGA KEPERAWATAN DAN KEBIDANAN DI FASILITAS KESEHATAN  
KABUPATEN/KOTA KLATEN  
TAHUN 2020

NO	UNIT KERJA	PERAWAT <sup>a</sup>			BIDAN
		L	P	L+P	
1	2	3	4	5	6
1	Puskesmas Prambanan	1	8	9	17
2	Puskesmas Kebondalem Lor	0	4	4	11
3	Puskesmas Gantiwarno	2	6	8	21
4	Puskesmas Wedi	1	8	9	21
5	Puskesmas Bayat	2	9	11	21
6	Puskesmas Cawas I	4	7	11	13
7	Puskesmas Cawas II	1	3	4	12
8	Puskesmas Trucuk I	1	5	6	10
9	Puskesmas Trucuk II	1	3	4	11
10	Puskesmas Kalikotes	0	4	4	9
11	Puskesmas Kebonarum	0	2	2	10
12	Puskesmas Jogonalan I	4	3	7	15
13	Puskesmas Jogonalan II	0	4	4	11
14	Puskesmas Manisrenggo	3	9	12	23
15	Puskesmas Karangnongko	3	2	5	16
16	Puskesmas Ngawen	1	2	3	12
17	Puskesmas Cepur	1	1	2	9
18	Puskesmas Jambukulon	0	2	2	11
19	Puskesmas Pedan	4	10	14	17
20	Puskesmas Karangdowo	5	12	17	25
21	Puskesmas Juwiring	3	6	9	28
22	Puskesmas Wonosari I	4	4	8	14
23	Puskesmas Wonosari II	3	2	5	11
24	Puskesmas Delanggu	5	8	13	20
25	Puskesmas Polanharjo	1	1	2	18
26	Puskesmas Karanganom	2	4	6	19
27	Puskesmas Majegan	2	4	6	19
28	Puskesmas Tulung	2	1	3	10
29	Puskesmas Jatinom	3	7	10	15
30	Puskesmas Kayumas	2	1	3	9
31	Puskesmas Kemalang	4	5	9	21
32	Puskesmas Klaten Selatan	0	6	6	13
33	Puskesmas Klaten Tengah	0	3	3	11
34	Puskesmas Klaten Utara	2	1	3	12
1	RS .....			0	
	dst. (mencakup RS Pemerintah			0	
	dan swasta dan termasuk			0	
	pula Rumah Bersalin)			0	
	KLINIK DI INSTITUSI DIKNAKES/DIKLAT			0	
	KLINIK DI DINAS KESEHATAN KAB/KOTA			0	
	JUMLAH (KAB/KOTA) <sup>b</sup>	67	157	224	515
	<b>RASIO TERHADAP 100.000 PENDUDUK<sup>b</sup></b>			<b>19,1</b>	<b>44,0</b>

Sumber: Laporan Puskesmas Se Kabupaten Klaten

TABEL 13

JUMLAH TENAGA KESEHATAN MASYARAKAT, KESEHATAN LINGKUNGAN, DAN GIZI DI FASILIT  
KABUPATEN/KOTA KLATEN  
TAHUN 2020

NO	UNIT KERJA	KESEHATAN MASYARAKAT			KESEHATAN LINGKUNGAN		
		L	P	L+P	L	P	L+P
1	2	3	4	5	6	7	8
1	Puskesmas Prambanan		2	2			0
2	Puskesmas Kebondalem Lor		1	1		3	3
3	Puskesmas Gantiwarno	1	2	3		1	1
4	Puskesmas Wedi	1	2	3	1	1	2
5	Puskesmas Bayat		1	1		1	1
6	Puskesmas Cawas I		3	3		1	1
7	Puskesmas Cawas II	1		1	1	1	2
8	Puskesmas Trucuk I		2	2		2	2
9	Puskesmas Trucuk II		4	4		1	1
10	Puskesmas Kalikotes	2	1	3	1		1
11	Puskesmas Kebonarum		2	2		2	2
12	Puskesmas Jogonalan I		2	2	1	1	2
13	Puskesmas Jogonalan II		3	3	1	1	2
14	Puskesmas Manisrenggo		3	3	1		1
15	Puskesmas Karangnongko		3	3		2	2
16	Puskesmas Ngawen		1	1	1	2	3
17	Puskesmas Ceper	1	2	3	1		1
18	Puskesmas Jambukulon	1	2	3	1		1
19	Puskesmas Pedan	1	3	4		1	1
20	Puskesmas Karangdowo		3	3	1	1	2
21	Puskesmas Juwiring	2	1	3		2	2
22	Puskesmas Wonosari I		1	1		1	1
23	Puskesmas Wonosari II		2	2			0
24	Puskesmas Delanggu		2	2			0
25	Puskesmas Polanharjo	1	1	2		2	2
26	Puskesmas Karanganom	1		1		2	2
27	Puskesmas Majegan	2	2	4	1		1
28	Puskesmas Tulung		3	3	1		1
29	Puskesmas Jatinom		1	1		2	2
30	Puskesmas Kayumas	1	1	2	1		1
31	Puskesmas Kemalang		1	1		3	3
32	Puskesmas Klaten Selatan	2	1	3		1	1
33	Puskesmas Klaten Tengah	1	1	2		1	1
34	Puskesmas Klaten Utara	1		1	1	1	2
1	RS .....			0			0
	dst. (mencakup RS Pemerintah			0			0
	dan swasta dan termasuk			0			0
	pula Rumah Bersalin)			0			0
	KLINIK DI INSTITUSI DIKNAKES/DIKLAT			0			0
	KLINIK DI DINAS KESEHATAN KAB/KOTA			0			0
	JUMLAH (KAB/KOTA) <sup>a</sup>	19	59	78	14	36	50
	<b>RASIO TERHADAP 100.000 PENDUDUK<sup>a</sup></b>			<b>6,7</b>			<b>4,3</b>

Sumber: Laporan Puskesmas Se Kabupaten Klaten

TABEL 14

JUMLAH TENAGA TEKNIK BIOMEDIKA, KETERAPIAN FISIK, DAN KETEKNISAN MEDIK DI FASILITAS KESEHATAN  
KABUPATEN/KOTA KLATEN  
TAHUN 2020

NO	UNIT KERJA	AHLI LABORATORIUM MEDIK			TENAGA TEKNIK BIOMEDIKA LAINNYA			KETERAPIAN FISIK			KETEKNISAN MEDIK		
		L	P	L+P	L	P	L+P	L	P	L+P	L	P	L+P
1	2	3	4	5	6	7	8	9	10	11	12	13	14
1	Puskesmas Prambanan	1		1		0	0		1	1		1	1
2	Puskesmas Kebondalem Lor		1	1	0	0	0		1	1		3	3
3	Puskesmas Gantiwarno		2	2	0	0	0	1	1	2		1	1
4	Puskesmas Wedi		1	1	0	0	0		1	1	2	0	2
5	Puskesmas Bayat		2	2	0	0	0	1		1		3	3
6	Puskesmas Cawas I		1	1	0	0	0	1		1		1	1
7	Puskesmas Cawas II		2	2	0	0	0		1	1		4	4
8	Puskesmas Trucuk I		1	1	0	0	0		1	1		2	2
9	Puskesmas Trucuk II		1	1	0	0	0			0		1	1
10	Puskesmas Kalikotes		1	1	0	0	0		1	1	1	2	3
11	Puskesmas Kebonarum		1	1	0	0	0		1	1		2	2
12	Puskesmas Jogonalan I			2	0	0	0		1	1		2	2
13	Puskesmas Jogonalan II	1		1	0	0	0			0		2	2
14	Puskesmas Manisrenggo		1	1	0	0	0		1	1	1	1	2
15	Puskesmas Karangnongko		1	1	0	0	0			0		2	2
16	Puskesmas Ngawen		1	1	0	0	0		1	1		2	2
17	Puskesmas Ceper		1	1	0	0	0		1	1		2	2
18	Puskesmas Jambukulon		1	1	0	0	0			0		2	2
19	Puskesmas Pedan				0	0	0	1		1		2	2
20	Puskesmas Karangdowo		1	1	0	0	0	1		1	1	2	3
21	Puskesmas Juwiring		2	2	0	0	0		1	1	2	1	3
22	Puskesmas Wonosari I		2	2	0	0	0		1	1		1	1
23	Puskesmas Wonosari II		1	1	0	0	0	1		1	1	1	2
24	Puskesmas Delanggu		2	2	0	0	0		1	1			0
25	Puskesmas Polanharjo		1	1	0	0	0		1	1	1	2	3
26	Puskesmas Karanganom		1	1	0	0	0	1		1	1	1	2
27	Puskesmas Majegan		1	1	0	0	0		1	1		2	2
28	Puskesmas Tulung		1	1	0	0	0		1	1		1	1
29	Puskesmas Jatinom		2	2	0	0	0			0	1	1	2
30	Puskesmas Kayumas		1	1	0	0	0		1	1		2	2
31	Puskesmas Kemalang	1		1	0	0	0		1	1	1		1
32	Puskesmas Klaten Selatan		1	1	0	0	0		1	1	1	2	3
33	Puskesmas Klaten Tengah		1	1	0	0	0	1		1		3	3
34	Puskesmas Klaten Utara		1	1	0	0	0	1		1		2	2
1	RS .....			0			0			0			0
	dst. (mencakup RS Pemerintah dan swasta dan termasuk pula Rumah Bersalin)			0			0			0			0
	SARANA PELAYANAN KESEHATAN LAIN			0			0			0			0
	KLINIK DI DINAS KESEHATAN KAB/KOTA			0			0			0			0
	JUMLAH (KAB/KOTA) <sup>a</sup>			0			0			0			0
	<b>RASIO TERHADAP 100.000 PENDUDUK<sup>a</sup></b>			<b>0,0</b>			<b>0,0</b>			<b>0,0</b>			<b>0,0</b>

Sumber: Laporan Puskesmas Se Kabupaten Klaten

Keterangan : a) Tenaga kesehatan yang bertugas di lebih dari satu tempat, hanya dihitung satu kali

TABEL 15

JUMLAH TENAGA KEFARMASIAN DI FASILITAS KESEHATAN  
KABUPATEN/KOTA KLATEN  
TAHUN 2020

NO	UNIT KERJA	TENAGA KEFARMASIAN									
		TENAGA TEKNIS KEFARMASIAN <sup>a</sup>			APOTEKER			TOTAL			
		L	P	L + P	L	P	L + P	L	P	L + P	
1	2	3	4	5	6	7	8	9	10	11	
1	Puskesmas Prambanan		1	1	1	1		1	1	1	2
2	Puskesmas Kebondalem Lor	1		1	1	1		1	2	0	2
3	Puskesmas Gantiwarno	1		1	1		1	1	1	1	2
4	Puskesmas Wedi		1	1	1		1	1	0	2	2
5	Puskesmas Bayat		1	1	1		1	1	0	2	2
6	Puskesmas Cawas I		1	1	1		1	1	0	2	2
7	Puskesmas Cawas II		1	1	1		1	1	0	2	2
8	Puskesmas Trucuk I		1	1	1		1	1	0	2	2
9	Puskesmas Trucuk II		1	1	1		1	1	0	2	2
10	Puskesmas Kalikotes			0	0		1	1	0	1	1
11	Puskesmas Kebonarum		1	1	1		1	1	0	2	2
12	Puskesmas Jogonalan I		1	1	1		1	1	0	2	2
13	Puskesmas Jogonalan II		1	1	1		1	1	0	2	2
14	Puskesmas Manisrenggo		1	1	1		1	1	0	2	2
15	Puskesmas Karangnongko		1	1	1		1	1	0	2	2
16	Puskesmas Ngawen			0	0		1	1	0	1	1
17	Puskesmas Cepher		1	1	1		1	1	0	2	2
18	Puskesmas Jambukulon		1	1	1		1	1	0	2	2
19	Puskesmas Pedan		1	1	1		1	1	0	2	2
20	Puskesmas Karangdowo		3	3	3		1	1	0	4	4
21	Puskesmas Juwiring		1	1	1		1	1	0	2	2
22	Puskesmas Wonosari I		2	2	2		1	1	0	3	3
23	Puskesmas Wonosari II		1	1	1		1	1	0	2	2
24	Puskesmas Delanggu		1	1	1		1	1	0	2	2
25	Puskesmas Polanharjo		1	1	1		1	1	0	2	2
26	Puskesmas Karanganom		1	1	1		1	1	0	2	2
27	Puskesmas Majegan		1	1	1		1	1	0	2	2
28	Puskesmas Tulung		1	1	1		1	1	0	2	2
29	Puskesmas Jatinom	1		1	1		1	1	1	1	2
30	Puskesmas Kayumas			0	0	1		1	1	0	1
31	Puskesmas Kemalang		1	1	1		1	1	1	1	2
32	Puskesmas Klaten Selatan		1	1	1		1	1	0	2	2
33	Puskesmas Klaten Tengah		1	1	1		1	1	0	2	2
34	Puskesmas Klaten Utara		1	1	1		1	1	0	2	2
1	RS .....				0			0	0	0	0
	dst. (mencakup RS Pemerintah				0			0	0	0	0
	dan swasta dan termasuk				0			0	0	0	0
	pula Rumah Bersalin)				0			0	0	0	0
	KLINIK DI INSTITUSI DIKNAKES/DIKLAT				0			0	0	0	0
	KLINIK DI DINAS KESEHATAN KAB/KOTA				0			0	0	0	0
	JUMLAH (KAB/KOTA) <sup>b</sup>	3	31	34	4	30	34	7	61	68	
	RASIO TERHADAP 100.000 PENDUDUK <sup>b</sup>			#DIV/0!			#DIV/0!		#DIV/0!	#DIV/0!	

Sumber: Laporan Puskesmas Se Kabupaten Klaten

Keterangan : a) Termasuk analis farmasi, asisten apoteker, dan sarjana farmasi;

b) Tenaga kesehatan yang bertugas di lebih dari satu tempat, hanya dihitung satu kali

TABEL 16

JUMLAH TENAGA PENUNJANG/PENDUKUNG KESEHATAN DI FASILITAS KESEHATAN  
KABUPATEN/KOTA KLATEN  
TAHUN 2020

NO	UNIT KERJA	TENAGA PENUNJANG/PENDUKUNG KESEHATAN									TOTAL		
		PEJABAT STRUKTURAL			TENAGA PENDIDIK			TENAGA DUKUNGAN MANAJEMEN					
		L	P	L+P	L	P	L+P	L	P	L+P	L	P	L+P
1	2	3	4	5	6	7	8	9	10	11	12	13	14
1	Puskesmas Prambanan	0	1	1	0	0	0	6	11	17	6	12	18
2	Puskesmas Kebondalem Lor	1	0	1	0	0	0	6	6	12	7	6	13
3	Puskesmas Gantiwarno	0	1	1	0	0	0	6	9	15	6	10	16
4	Puskesmas Wedi	1	0	1	0	0	0	7	11	18	8	11	19
5	Puskesmas Bayat	1	0	1	0	0	0	8	3	11	9	3	12
6	Puskesmas Cawas I	1	0	1	0	0	0	6	7	13	7	7	14
7	Puskesmas Cawas II	0	1	1	0	0	0	4	5	9	4	6	10
8	Puskesmas Trucuk I	1	0	1	0	0	0	3	8	11	4	8	12
9	Puskesmas Trucuk II	1	0	1	0	0	0	3	9	12	4	9	13
10	Puskesmas Kalikotes	0	1	1	0	0	0	7	5	12	7	6	13
11	Puskesmas Kebonarum	1		1	0	0	0	3	6	9	4	6	10
12	Puskesmas Jogonalan I		1	1	0	0	0	4	15	19	4	16	20
13	Puskesmas Jogonalan II			0	0	0	0	5	7	12	5	7	12
14	Puskesmas Manisreggo	1		1	0	0	0	4	5	9	5	5	10
15	Puskesmas Karangnongko	1		1	0	0	0	7	3	10	8	3	11
16	Puskesmas Ngawen	1		1	0	0	0	4	12	16	5	12	17
17	Puskesmas Ceper		1	1	0	0	0	6	5	11	6	6	12
18	Puskesmas Jambukulon	1		1	0	0	0	6	8	14	7	8	15
19	Puskesmas Pedan		1	1	0	0	0	6	10	16	6	11	17
20	Puskesmas Karangdowo		1	1	0	0	0	9	11	20	9	12	21
21	Puskesmas Juwiring		1	1	0	0	0	8	6	14	8	7	15
22	Puskesmas Wonosari I		1	1	0	0	0	10	3	13	10	4	14
23	Puskesmas Wonosari II		1	1	0	0	0	7	5	12	7	6	13
24	Puskesmas Delanggu		1	1	0	0	0	9	9	18	9	10	19
25	Puskesmas Polanharjo		1	1	0	0	0	5	7	12	5	8	13
26	Puskesmas Karanganom	1		1	0	0	0	4	10	14	5	10	15
27	Puskesmas Majegan		1	1	0	0	0	6	4	10	6	5	11
28	Puskesmas Tulung	1		1	0	0	0	5	9	14	6	9	15
29	Puskesmas Jatinom	1		1	0	0	0	5	6	11	6	6	12
30	Puskesmas Kayumas		1	1	0	0	0	4	9	13	4	10	14
31	Puskesmas Kemalang		1	1	0	0	0	5	6	11	5	7	12
32	Puskesmas Klaten Selatan		1	1	0	0	0	5	9	14	5	10	15
33	Puskesmas Klaten Tengah	1		1	0	0	0	4	6	10	5	6	11
34	Puskesmas Klaten Utara		1	1	0	0	0	4	6	10	4	7	11
							0			0	0	0	0
1	RS .....			0			0			0	0	0	0
	dst. (mencakup RS Pemerintah dan swasta dan termasuk			0			0			0	0	0	0
				0			0			0	0	0	0
	SARANA PELAYANAN KESEHATAN LAIN			0			0			0	0	0	0
	INSTITUSI DIKNAKES/DIKLAT			0			0			0	0	0	0
	DINAS KESEHATAN KAB/KOTA			0			0			0	0	0	0
	<b>JUMLAH (KAB/KOTA)<sup>a</sup></b>			<b>0</b>			<b>0</b>			<b>0</b>	<b>0</b>	<b>0</b>	<b>0</b>

Sumber: Laporan Puskesmas Se Kabupaten Klaten

TABEL 17

CAKUPAN JAMINAN KESEHATAN PENDUDUK MENURUT JENIS JAMINAN  
KABUPATEN/KOTA KLATEN  
TAHUN 2020

NO	JENIS KEPESERTAAN	PESERTA JAMINAN KESEHATAN	
		JUMLAH	%
1	2	3	4
<b>PENERIMA BANTUAN IURAN (PBI)</b>			
1	PBI APBN	611.946	52,2
2	PBI APBD	65.965	5,6
SUB JUMLAH PBI		677.911	57,9
<b>NON PBI</b>			
1	Pekerja Penerima Upah (PPU)	158.300	13,5
2	Pekerja Bukan Penerima Upah (PBPU)/mandiri	170.795	14,6
3	Bukan Pekerja (BP)	34.591	3,0
SUB JUMLAH NON PBI		363.686	31,0
<b>JUMLAH (KAB/KOTA)</b>		1.041.597	88,9

Sumber: BPJS Kesehatan Kantor Cabang Boyolali

TABEL 18

PERSENTASE DESA YANG MEMANFAATKAN DANA DESA UNTUK KESEHATAN MENURUT KECAMATAN DAN PUSKESMAS  
KABUPATEN/KOTA KLATEN  
TAHUN 2020

NO	KECAMATAN	PUSKESMAS	DESA		
			JUMLAH	YG MEMANFAATKAN DANA DESA UNTUK KESEHATAN	%
1	2	3	4	5	6
1	Prambanan	Puskesmas Prambanan	16	16	100,0
2		0 Puskesmas Kebondalem Lor			#DIV/0!
3	Gantiwarno	Puskesmas Gantiwarno	16	16	100,0
4	Wedi	Puskesmas Wedi	19	19	100,0
5	Bayat	Puskesmas Bayat	18	18	100,0
6	Cawas	Puskesmas Cawas I	20	20	100,0
7		0 Puskesmas Cawas II			#DIV/0!
8	Trucuk	Puskesmas Trucuk I	18	18	100,0
9		0 Puskesmas Trucuk II			#DIV/0!
10	Kalikotes	Puskesmas Kalikotes	7	7	100,0
11	Kebonarum	Puskesmas Kebonarum	7	7	100,0
12	Jogonalan	Puskesmas Jogonalan I	18	18	100,0
13		0 Puskesmas Jogonalan II			#DIV/0!
14	Manisrenggo	Puskesmas Manisrenggo	16	16	100,0
15	Karangnongko	Puskesmas Karangnongko	14	14	100,0
16	Ngawen	Puskesmas Ngawen	13	13	100,0
17	Ceper	Puskesmas Ceper	18	18	100,0
18		0 Puskesmas Jambukulon			#DIV/0!
19	Pedan	Puskesmas Pedan	14	14	100,0
20	Karangdowo	Puskesmas Karangdowo	19	19	100,0
21	Juwiring	Puskesmas Juwiring	19	19	100,0
22	Wonosari	Puskesmas Wonosari I	18	18	100,0
23		0 Puskesmas Wonosari II			#DIV/0!
24	Delanggu	Puskesmas Delanggu	16	16	100,0
25	Polanharjo	Puskesmas Polanharjo	18	18	100,0
26	Karanganom	Puskesmas Karanganom	19	19	100,0
27	Tulung	Puskesmas Majegan	18	18	100,0
28		0 Puskesmas Tulung			#DIV/0!
29	Jatinom	Puskesmas Jatinom	18	17	94,4
30		0 Puskesmas Kayumas			#DIV/0!
31	Kemalang	Puskesmas Kemalang	13	13	100,0
32	Klaten Selatan	Puskesmas Klaten Selatan	12	11	91,7
33	Klaten Tengah	Puskesmas Klaten Tengah	9	3	33,3
34	Klaten Utara	Puskesmas Klaten Utara	8	6	75,0
<b>JUMLAH (KAB/KOTA)</b>			<b>401</b>	<b>391</b>	<b>97,5</b>

Sumber : BPJS Kesehatan Kantor Cabang Boyolali

TABEL 19

ALOKASI ANGGARAN KESEHATAN  
KABUPATEN/KOTA KLATEN  
TAHUN 2020

NO	SUMBER BIAYA	ALOKASI ANGGARAN KESEHATAN	
		Rupiah	%
1	2	3	4
	<b>ANGGARAN KESEHATAN BERSUMBER:</b>		
1	APBD KAB/KOTA	Rp361.109.745.906,28	Rp100,00
	a. Belanja Langsung	Rp135.279.448.227,28	
	b. Belanja Tidak Langsung	Rp112.124.215.000,00	
	c. Dana Alokasi Khusus (DAK)	Rp58.640.720.679,00	
	- DAK fisik	Rp14.355.257.000,00	
	1. Reguler	Rp8.405.721.000,00	
	2. Penugasan	Rp5.949.536.000,00	
	3. Afirmasi		
	- DAK non fisik	Rp44.285.463.679,00	
	1. BOK	Rp25.016.974.000,00	
	2. Akreditasi	Rp1.056.640.000,00	
	3. Jampersal	Rp3.108.944.000,00	
	4. Peningkatan Manajemen BOK dan Jampersal	Rp93.341.000,00	
	5. BPOM	Rp231.391.000,00	
	6. BOK Tambahan (Insentif Nakes COVID-19)	Rp14.778.173.679,00	
	d. DBHCHT	Rp9.862.657.000,00	
	e. DID	Rp11.884.021.000,00	
	f. DBH Pajak Rokok	Rp33.318.684.000,00	
2	APBD PROVINSI	Rp0,00	Rp0,00
	a. Belanja Langsung		
	b. Belanja Tidak Langsung		
	c. Dana Alokasi Khusus (DAK) : BOK		
3	APBN :	Rp0,00	Rp0,00
	a. Dana Dekonsentrasi		
	b. Lain-lain (sebutkan), misal bansos kapitasi		
4	PINJAMAN/HIBAH LUAR NEGERI (PHLN) (sebutkan <i>project</i> dan sumber dananya)		Rp0,00
5	SUMBER PEMERINTAH LAIN*		Rp0,00

TABEL 20

JUMLAH KELAHIRAN MENURUT JENIS KELAMIN, KECAMATAN, DAN PUSKESMAS  
KABUPATEN/KOTA KLATEN  
TAHUN 2020

NO	KECAMATAN	NAMA PUSKESMAS	JUMLAH KELAHIRAN								
			LAKI-LAKI			PEREMPUAN			LAKI-LAKI + PEREMPUAN		
			HIDUP	MATI	HIDUP + MATI	HIDUP	MATI	HIDUP + MATI	HIDUP	MATI	HIDUP + MATI
1	2	3	4	5	6	7	8	9	10	11	12
1	Prambanan	Puskesmas Prambanan	164		164	169	4	173	333	4	337
2		0 Puskesmas Kebondalem Lor	182		182	156		156	338	0	338
3	Gantiwarno	Puskesmas Gantiwarno	251	4	255	221	4	225	472	8	480
4	Wedi	Puskesmas Wedi	289	2	291	272		272	561	2	563
5	Bayat	Puskesmas Bayat	412	4	416	398	9	407	810	13	823
6	Cawas	Puskesmas Cawas I	180	1	181	166		166	346	1	347
7		0 Puskesmas Cawas II	143	1	144	126		126	269	1	270
8	Trucuk	Puskesmas Trucuk I	262		262	236	4	240	498	4	502
9		0 Puskesmas Trucuk II	261		261	258	1	259	519	1	520
10	Kalikotes	Puskesmas Kalikotes	253	3	256	240	1	241	493	4	497
11	Kebonarum	Puskesmas Kebonarum	122	4	126	129	1	130	251	5	256
12	Jogonalan	Puskesmas Jogonalan I	197	1	198	154	2	156	351	3	354
13		0 Puskesmas Jogonalan II	203		203	163	1	164	366	1	367
14	Manisrenggo	Puskesmas Manisrenggo	282	2	284	252	3	255	534	5	539
15	Karangnongko	Puskesmas Karangnongko	222	3	225	239	2	241	461	5	466
16	Ngawen	Puskesmas Ngawen	266	7	273	239	2	241	505	9	514
17	Ceper	Puskesmas Ceper	222	8	230	210	1	211	432	9	441
18		0 Puskesmas Jambukulon	191	1	192	185	3	188	376	4	380
19	Pedan	Puskesmas Pedan	309	1	310	262	1	263	571	2	573
20	Karangdowo	Puskesmas Karangdowo	238	3	241	217	2	219	455	5	460
21	Juwiring	Puskesmas Juwiring	355		355	354	1	355	709	1	710
22	Wonosari	Puskesmas Wonosari I	139	1	140	176		176	315	1	316
23		0 Puskesmas Wonosari II	227	1	228	208	2	210	435	3	438
24	Delanggu	Puskesmas Delanggu	235	5	240	247		247	482	5	487
25	Polanharjo	Puskesmas Polanharjo	261	4	265	234	1	235	495	5	500
26	Karanganom	Puskesmas Karangnom	311	1	312	282	1	283	593	2	595
27	Tulung	Puskesmas Majegan	176	1	177	152	1	153	328	2	330
28		0 Puskesmas Tulung	199		199	179		179	378	0	378
29	Jatinom	Puskesmas Jatinom	160	1	161	202	3	205	362	4	366
30		0 Puskesmas Kayumas	238	1	239	198	2	200	436	3	439
31	Kemalang	Puskesmas Kemalang	317	3	320	282		282	599	3	602
32	Klaten Selatan	Puskesmas Klaten Selatan	316	3	319	267	5	272	583	8	591
33	Klaten Tengah	Puskesmas Klaten Tengah	283		283	270	1	271	553	1	554
34	Klaten Utara	Puskesmas Klaten Utara	295	1	296	231	1	232	526	2	528
<b>JUMLAH (KAB/KOTA)</b>			<b>8.161</b>	<b>67</b>	<b>8.228</b>	<b>7.574</b>	<b>59</b>	<b>7.633</b>	<b>15.735</b>	<b>126</b>	<b>15.861</b>
<b>ANGKA LAHIR MATI PER 1.000 KELAHIRAN (DILAPORKAN)</b>			<b>8,1</b>		<b>7,7</b>		<b>7,9</b>				

Keterangan : Angka Lahir Mati (dilaporkan) tersebut di atas belum tentu menggambarkan Angka Lahir Mati yang sebenarnya di populasi

TABEL 21

JUMLAH KEMATIAN IBU MENURUT KELOMPOK UMUR, KECAMATAN, DAN PUSKESMAS  
KABUPATEN/KOTA KLATEN  
TAHUN 2020

NO	KECAMATAN	PUSKESMAS	JUMLAH LAHIR HIDUP	KEMATIAN IBU															
				JUMLAH KEMATIAN IBU HAMIL				JUMLAH KEMATIAN IBU BERSALIN				JUMLAH KEMATIAN IBU NIFAS				JUMLAH KEMATIAN IBU			
				< 20 tahun	20-34 tahun	≥35 tahun	JUMLAH	< 20 tahun	20-34 tahun	≥35 tahun	JUMLAH	< 20 tahun	20-34 tahun	≥35 tahun	JUMLAH	< 20 tahun	20-34 tahun	≥35 tahun	JUMLAH
1				5	6	7	8	9	10	11	12	13	14	15	16	17	18	19	20
1	Prambanan	Puskesmas Prambanan	333				0				0				0	0	0	0	0
2		Puskesmas Kebondalem Lor	338				0				0				0	0	0	0	0
3	Gantiwarno	Puskesmas Gantiwarno	472				0				0		1		1	0	1	0	1
4	Wedi	Puskesmas Wedi	561				0				0				0	0	0	0	0
5	Bayat	Puskesmas Bayat	810				0				0				0	0	0	0	0
6	Cawas	Puskesmas Cawas I	346				0				0				0	0	0	0	0
7		Puskesmas Cawas II	269				0				0				0	0	0	0	0
8	Trucuk	Puskesmas Trucuk I	498				0				0				0	0	0	0	0
9		Puskesmas Trucuk II	519				0				0			1	1	0	0	1	1
10	Kalikotes	Puskesmas Kalikotes	493				0				0			1	1	0	0	1	1
11	Kebonarum	Puskesmas Kebonarum	251				0				0				0	0	0	0	0
12	Jogonalan	Puskesmas Jogonalan I	351				0		1		1				0	0	1	0	1
13		Puskesmas Jogonalan II	366				0				0				0	0	0	0	0
14	Manisrenggo	Puskesmas Manisrenggo	534				0				0				0	0	0	0	0
15	Karangnongko	Puskesmas Karangnongko	461				0				0		1		1	0	1	0	1
16	Ngawen	Puskesmas Ngawen	505				0				0				0	0	0	0	0
17	Ceper	Puskesmas Ceper	432				0				0		1		1	0	1	0	1
18		Puskesmas Jambukulon	376				0				0				0	0	0	0	0
19	Pedan	Puskesmas Pedan	571				0				0			1	1	0	1	0	1
20	Karangdowo	Puskesmas Karangdowo	455		2		2				0				0	0	2	0	2
21	Juwiring	Puskesmas Juwiring	709				0				0	1			1	1	0	0	1
22	Wonosari	Puskesmas Wonosari I	315				0				0				0	0	0	0	0
23		Puskesmas Wonosari II	435				0				0				0	0	0	0	0
24	Delanggu	Puskesmas Delanggu	482				0				0		3		3	0	3	0	3
25	Polanharjo	Puskesmas Polanharjo	495				0				0				0	0	0	0	0
26	Karanganom	Puskesmas Karanganom	593				0				0				0	0	0	0	0
27	Tulung	Puskesmas Majegan	328				0				0				0	0	0	0	0
28		Puskesmas Tulung	378				0				0				0	0	0	0	0
29	Jatinom	Puskesmas Jatinom	362				0				0				0	0	0	0	0
30		Puskesmas Kayumas	436				0				0		1		1	0	1	0	1
31	Kemalang	Puskesmas Kemalang	599				0				0		1		1	0	1	0	1
32	Klaten Selatan	Puskesmas Klaten Selatan	583				0		1		1		1		1	0	2	0	2
33	Klaten Tengah	Puskesmas Klaten Tengah	553				0				0				0	0	0	0	0
34	Klaten Utara	Puskesmas Klaten Utara	526				0				0				0	0	0	0	0
<b>JUMLAH (KAB/KOTA)</b>			<b>15.735</b>	<b>0</b>	<b>2</b>	<b>0</b>	<b>2</b>	<b>0</b>	<b>2</b>	<b>0</b>	<b>2</b>	<b>1</b>	<b>10</b>	<b>2</b>	<b>13</b>	<b>1</b>	<b>14</b>	<b>2</b>	<b>17</b>
<b>ANGKA KEMATIAN IBU (DILAPORKAN)</b>																			<b>108</b>

Sumber: Seksi Kesga dan Gizi, 2020

- Jumlah kematian ibu = jumlah kematian ibu hamil + jumlah kematian ibu bersalin + jumlah kematian ibu nifas

- Angka Kematian Ibu (dilaporkan) tersebut di atas belum bisa menggambarkan AKI yang sebenarnya di populasi

TABEL 22

JUMLAH KEMATIAN IBU MENURUT PENYEBAB, KECAMATAN, DAN PUSKESMAS  
KABUPATEN/KOTA KLATEN  
TAHUN 2020

NO	KECAMATAN	PUSKESMAS	PENYEBAB KEMATIAN IBU					
			PERDARAHAN	HIPERTENSI DALAM KEHAMILAN	INFEKSI	GANGGUAN SISTEM PEREDARAN DARAH *	GANGGUAN METABOLIK**	LAIN-LAIN
1	2	3	4	5	6	7	8	9
1	Prambanan	Puskesmas Prambanan						
2		0 Puskesmas Kebondalem Lor						
3	Gantiwarno	Puskesmas Gantiwarno		1				
4	Wedi	Puskesmas Wedi						
5	Bayat	Puskesmas Bayat						
6	Cawas	Puskesmas Cawas I						
7		0 Puskesmas Cawas II						
8	Trucuk	Puskesmas Trucuk I						
9		0 Puskesmas Trucuk II						
10	Kalikotes	Puskesmas Kalikotes	1			1		
11	Kebonarum	Puskesmas Kebonarum						
12	Jogonalan	Puskesmas Jogonalan I						1
13		0 Puskesmas Jogonalan II						
14	Manisrenggo	Puskesmas Manisrenggo						
15	Karangnongko	Puskesmas Karangnongko						1
16	Ngawen	Puskesmas Ngawen						
17	Ceper	Puskesmas Ceper		1				
18		0 Puskesmas Jambukulon						
19	Pedan	Puskesmas Pedan		1				
20	Karangdowo	Puskesmas Karangdowo		1			1	
21	Juwiring	Puskesmas Juwiring		1				
22	Wonosari	Puskesmas Wonosari I						
23		0 Puskesmas Wonosari II						
24	Delanggu	Puskesmas Delanggu		1			2	
25	Polanharjo	Puskesmas Polanharjo						
26	Karanganom	Puskesmas Karanganom						
27	Tulung	Puskesmas Majegan						
28		0 Puskesmas Tulung						
29	Jatinom	Puskesmas Jatinom						
30		0 Puskesmas Kayumas		1				
31	Kemalang	Puskesmas Kemalang			1			
32	Klaten Selatan	Puskesmas Klaten Selatan	1					1
33	Klaten Tengah	Puskesmas Klaten Tengah						
34	Klaten Utara	Puskesmas Klaten Utara						
<b>JUMLAH (KAB/KOTA)</b>			<b>3</b>	<b>7</b>	<b>1</b>	<b>3</b>	<b>0</b>	<b>3</b>

Sumber: Seksi Kesga dan Gizi, 2020

\* Jantung, Stroke, dll

\*\* Diabetes Mellitus, dll

TABEL 23

CAKUPAN PELAYANAN KESEHATAN PADA IBU HAMIL, IBU BERSALIN, DAN IBU NIFAS MENURUT KECAMATAN DAN PUSKESMAS  
KABUPATEN/KOTA KLATEN  
TAHUN 2020

NO	KECAMATAN	PUSKESMAS	IBU HAMIL						IBU BERSALIN/NIFAS													
			JUMLAH	K1		K4*		JUMLAH	PERSALINAN DITOLONG NAKES		PERSALINAN DI FASYANKES**		KF1		KF2		KF3		IBU NIFAS MENDAPAT VIT A			
				JUMLAH	%	JUMLAH	%		JUMLAH	%	JUMLAH	%	JUMLAH	%	JUMLAH	%	JUMLAH	%	JUMLAH	%	JUMLAH	%
1	2	3	4	5	6	7	8	9	10	11	12	13	14	15	16	17	18	19	20	21		
1	Prambanan	Puskesmas Prambanan	347	347	100,0	329	94,8	334	334	100,0	334	100,0	334	100,0	333	99,7	316	94,6	334	100,0		
2		0 Puskesmas Kebondalem Lor	395	395	100,0	345	87,3	336	336	100,0	336	100,0	336	100,0	335	99,7	334	99,4	336	100,0		
3	Gantiwarno	Puskesmas Gantiwarno	545	545	100,0	490	89,9	475	475	100,0	475	100,0	474	99,8	474	99,8	457	96,2	474	99,8		
4	Wedi	Puskesmas Wedi	628	628	100,0	600	95,5	562	562	100,0	562	100,0	562	100,0	561	99,8	537	95,6	562	100,0		
5	Bayat	Puskesmas Bayat	892	892	100,0	798	89,5	812	812	100,0	812	100,0	812	100,0	747	92,0	714	87,9	812	100,0		
6	Cawas	Puskesmas Cawas I	344	344	100,0	334	97,1	343	343	100,0	342	99,7	343	100,0	343	100,0	337	98,3	343	100,0		
7		0 Puskesmas Cawas II	295	295	100,0	283	95,9	268	268	100,0	268	100,0	268	100,0	267	99,6	253	94,4	268	100,0		
8	Trucuk	Puskesmas Trucuk I	518	518	100,0	469	90,5	498	498	100,0	495	99,4	498	100,0	495	99,4	497	99,8	498	100,0		
9		0 Puskesmas Trucuk II	545	545	100,0	495	90,8	516	516	100,0	516	100,0	516	100,0	515	99,8	507	98,3	487	94,4		
10	Kalikotes	Puskesmas Kalikotes	506	506	100,0	485	95,8	493	493	100,0	490	99,4	493	100,0	484	98,2	483	98,0	492	99,8		
11	Kebonarum	Puskesmas Kebonarum	268	268	100,0	228	85,1	255	255	100,0	255	100,0	255	100,0	254	99,6	253	99,2	255	100,0		
12	Jogonalan	Puskesmas Jogonalan I	369	369	100,0	349	94,6	350	350	100,0	350	100,0	349	99,7	350	100,0	340	97,1	350	100,0		
13		0 Puskesmas Jogonalan II	400	400	100,0	370	92,5	366	366	100,0	366	100,0	366	100,0	366	100,0	335	91,5	366	100,0		
14	Manisrenggo	Puskesmas Manisrenggo	571	571	100,0	518	90,7	536	536	100,0	533	99,4	536	100,0	532	99,3	525	97,9	536	100,0		
15	Karangnongko	Puskesmas Karangnongko	507	507	100,0	454	89,5	460	460	100,0	459	99,8	460	100,0	460	100,0	454	98,7	460	100,0		
16	Ngawen	Puskesmas Ngawen	546	546	100,0	510	93,4	507	507	100,0	506	99,8	507	100,0	504	99,4	503	99,2	507	100,0		
17	Ceper	Puskesmas Ceper	440	440	100,0	433	98,4	435	435	100,0	435	100,0	435	100,0	422	97,0	430	98,9	435	100,0		
18		0 Puskesmas Jambukulon	383	383	100,0	366	95,6	379	379	100,0	379	100,0	379	100,0	375	98,9	368	97,1	379	100,0		
19	Pedan	Puskesmas Pedan	558	558	100,0	549	98,4	566	565	99,8	564	99,6	566	100,0	559	98,8	548	96,8	566	100,0		
20	Karangdowo	Puskesmas Karangdowo	492	492	100,0	435	88,4	456	456	100,0	456	100,0	456	100,0	455	99,8	444	97,4	456	100,0		
21	Juwiring	Puskesmas Juwiring	741	741	100,0	691	93,3	702	702	100,0	701	99,9	702	100,0	695	99,0	673	95,9	702	100,0		
22	Wonosari	Puskesmas Wonosari I	357	357	100,0	321	89,9	315	315	100,0	314	99,7	315	100,0	313	99,4	308	97,8	315	100,0		
23		0 Puskesmas Wonosari II	497	497	100,0	464	93,4	438	438	100,0	438	100,0	438	100,0	438	100,0	431	98,4	438	100,0		
24	Delanggu	Puskesmas Delanggu	469	469	100,0	454	96,8	484	484	100,0	484	100,0	484	100,0	481	99,4	473	97,7	484	100,0		
25	Polanharjo	Puskesmas Polanharjo	501	501	100,0	495	98,8	494	494	100,0	492	99,6	494	100,0	494	100,0	486	98,4	494	100,0		
26	Karanganom	Puskesmas Karangnongko	587	587	100,0	554	94,4	590	590	100,0	586	99,3	590	100,0	590	100,0	581	98,5	585	99,2		
27	Tulung	Puskesmas Majegan	357	357	100,0	340	95,2	328	328	100,0	327	99,7	328	100,0	328	100,0	325	99,1	328	100,0		
28		0 Puskesmas Tulung	383	383	100,0	356	93,0	373	373	100,0	373	100,0	373	100,0	373	100,0	367	98,4	373	100,0		
29	Jatinom	Puskesmas Jatinom	379	379	100,0	375	98,9	364	364	100,0	364	100,0	364	100,0	360	98,9	346	95,1	364	100,0		
30		0 Puskesmas Kayumas	461	461	100,0	435	94,4	435	435	100,0	435	100,0	435	100,0	435	100,0	428	98,4	435	100,0		
31	Kemalang	Puskesmas Kemalang	562	562	100,0	545	97,0	590	590	100,0	590	100,0	590	100,0	574	97,3	567	96,1	590	100,0		
32	Klaten Selatan	Puskesmas Klaten Selatan	627	627	100,0	597	95,2	590	590	100,0	590	100,0	590	100,0	590	100,0	587	99,5	590	100,0		
33	Klaten Tengah	Puskesmas Klaten Tengah	617	617	100,0	569	92,2	551	551	100,0	551	100,0	551	100,0	551	100,0	542	98,4	551	100,0		
34	Klaten Utara	Puskesmas Klaten Utara	595	595	100,0	551	92,6	525	525	100,0	525	100,0	525	100,0	517	98,5	513	97,7	525	100,0		
<b>JUMLAH (KAB/KOTA)</b>			<b>16.682</b>	<b>16.682</b>	<b>100,0</b>	<b>15.587</b>	<b>93,4</b>	<b>15.726</b>	<b>15.725</b>	<b>99,99</b>	<b>15.703</b>	<b>99,85</b>	<b>15.723</b>	<b>99,98</b>	<b>15.562</b>	<b>98,96</b>	<b>15.242</b>	<b>96,92</b>	<b>15.718</b>	<b>99,95</b>		

Sumber: Seksi Kesga dan Gizi, 2020

TABEL 24

CAKUPAN IMUNISASI Td PADA IBU HAMIL MENURUT KECAMATAN DAN PUSKESMAS  
KABUPATEN/KOTA KLATEN  
TAHUN 2020

NO	KECAMATAN	PUSKESMAS	JUMLAH IBU HAMIL	IMUNISASI Td PADA IBU HAMIL											
				Td1		Td2		Td3		Td4		Td5		Td2+	
				JUMLAH	%	JUMLAH	%	JUMLAH	%	JUMLAH	%	JUMLAH	%	JUMLAH	%
1	2	3	4	5	6	7	8	9	10	11	12	13	14	15	16
1	Prambanan	Puskesmas Prambanan	347	17	4,9	84	24,2	146	42,1	30	8,6	10	2,9	270	77,8
2	0	Puskesmas Kebondalem Lor	395	6	1,5	17	4,3	27	6,8	5	1,3	3	0,8	52	13,2
3	Gantiwarno	Puskesmas Gantiwarno	545	32	5,9	179	32,8	143	26,2	47	8,6	10	1,8	379	69,5
4	Wedi	Puskesmas Wedi	628	182	29,0	312	49,7	252	40,1	134	21,3	62	9,9	760	121,0
5	Bayat	Puskesmas Bayat	892	1	0,1	314	35,2	293	32,8	189	21,2	54	6,1	850	95,3
6	Cawas	Puskesmas Cawas I	344	4	1,2	102	29,7	132	38,4	48	14,0	39	11,3	321	93,3
7	0	Puskesmas Cawas II	295	1	0,3	52	17,6	34	11,5	7	2,4	10	3,4	103	34,9
8	Trucuk	Puskesmas Trucuk I	518	13	2,5	127	24,5	206	39,8	87	16,8	37	7,1	457	88,2
9	0	Puskesmas Trucuk II	545	42	7,7	136	25,0	165	30,3	103	18,9	92	16,9	496	91,0
10	Kalikotes	Puskesmas Kalikotes	506	6	1,2	80	15,8	73	14,4	22	4,3	25	4,9	200	39,5
11	Kebonarum	Puskesmas Kebonarum	268	9	3,4	35	13,1	83	31,0	115	42,9	49	18,3	282	105,2
12	Jogonalan	Puskesmas Jogonalan I	369	7	1,9	114	30,9	176	47,7	60	16,3	20	5,4	370	100,3
13	0	Puskesmas Jogonalan II	400	12	3,0	97	24,3	156	39,0	92	23,0	34	8,5	379	94,8
14	Manisrenggo	Puskesmas Manisrenggo	571	51	8,9	148	25,9	205	35,9	84	14,7	27	4,7	464	81,3
15	Karangnongko	Puskesmas Karangnongko	507	16	3,2	53	10,5	215	42,4	133	26,2	50	9,9	451	89,0
16	Ngawen	Puskesmas Ngawen	546	1	0,2	10	1,8	33	6,0	21	3,8	15	2,7	79	14,5
17	Ceper	Puskesmas Ceper	440	39	8,9	59	13,4	109	24,8	67	15,2	36	8,2	271	61,6
18	0	Puskesmas Jambukulon	383	16	4,2	93	24,3	104	27,2	56	14,6	47	12,3	300	78,3
19	Pedan	Puskesmas Pedan	558	27	4,8	121	21,7	135	24,2	99	17,7	82	14,7	437	78,3
20	Karangdowo	Puskesmas Karangdowo	492	22	4,5	160	32,5	244	49,6	150	30,5	85	17,3	639	129,9
21	Juwiring	Puskesmas Juwiring	741	8	1,1	82	11,1	92	12,4	68	9,2	27	3,6	269	36,3
22	Wonosari	Puskesmas Wonosari I	357	40	11,2	100	28,0	102	28,6	75	21,0	44	12,3	321	89,9
23	0	Puskesmas Wonosari II	497	5	1,0	102	20,5	137	27,6	137	27,6	84	16,9	460	92,6
24	Delanggu	Puskesmas Delanggu	469	16	3,4	168	35,8	129	27,5	86	18,3	38	8,1	421	89,8
25	Polanharjo	Puskesmas Polanharjo	501	16	3,2	197	39,3	160	31,9	94	18,8	34	6,8	485	96,8
26	Karanganom	Puskesmas Karangnongko	587	13	2,2	177	30,2	214	36,5	121	20,6	40	6,8	552	94,0
27	Tulung	Puskesmas Majegan	357	3	0,8	75	21,0	55	15,4	26	7,3	14	3,9	170	47,6
28	0	Puskesmas Tulung	383	15	3,9	43	11,2	67	17,5	23	6,0	2	0,5	135	35,2
29	Jatinom	Puskesmas Jatinom	379	32	8,4	42	11,1	0	0,0	0	0,0	0	0,0	42	11,1
30	0	Puskesmas Kayumas	461	12	2,6	90	19,5	113	24,5	49	10,6	17	3,7	269	58,4
31	Kemalang	Puskesmas Kemalang	562	4	0,7	197	35,1	232	41,3	102	18,1	26	4,6	557	99,1
32	Klaten Selatan	Puskesmas Klaten Selatan	627	4	0,6	210	33,5	246	39,2	104	16,6	30	4,8	590	94,1
33	Klaten Tengah	Puskesmas Klaten Tengah	617	24	3,9	66	10,7	233	37,8	169	27,4	76	12,3	544	88,2
34	Klaten Utara	Puskesmas Klaten Utara	595	3	0,5	30	5,0	78	13,1	68	11,4	96	16,1	272	45,7
<b>JUMLAH (KAB/KOTA)</b>			<b>16.682</b>	<b>699</b>	<b>4,2</b>	<b>3.872</b>	<b>23,2</b>	<b>4.789</b>	<b>28,7</b>	<b>2.671</b>	<b>16,0</b>	<b>1.315</b>	<b>7,9</b>	<b>12.647</b>	<b>75,8</b>

Sumber : Surveyans, Karantina, Kesehatan dan Imunisasi

TABEL 25

PERSENTASE CAKUPAN IMUNISASI Td PADA WANITA USIA SUBUR YANG TIDAK HAMIL MENURUT KECAMATAN DAN PUSKESMAS  
KABUPATEN/KOTA KLATEN  
TAHUN 2020

NO	KECAMATAN	PUSKESMAS	JUMLAH WUS TIDAK HAMIL (15-39 TAHUN)	IMUNISASI Td PADA WUS TIDAK HAMIL									
				Td1		Td2		Td3		Td4		Td5	
				JUMLAH	%	JUMLAH	%	JUMLAH	%	JUMLAH	%	JUMLAH	%
1	2	3	4	5	6	7	8	9	10	11	12	13	14
1	Prambanan	Puskesmas Prambanan		109	#DIV/0!	34	#DIV/0!	10	#DIV/0!	4	#DIV/0!	4	#DIV/0!
2	0	Puskesmas Kebondalem Lor		140	#DIV/0!	66	#DIV/0!	27	#DIV/0!	17	#DIV/0!	8	#DIV/0!
3	Gantiwarno	Puskesmas Gantiwarno		51	#DIV/0!	23	#DIV/0!	7	#DIV/0!	4	#DIV/0!	0	#DIV/0!
4	Wedi	Puskesmas Wedi		258	#DIV/0!	0	#DIV/0!	0	#DIV/0!	0	#DIV/0!	0	#DIV/0!
5	Bayat	Puskesmas Bayat		346	#DIV/0!	0	#DIV/0!	0	#DIV/0!	0	#DIV/0!	0	#DIV/0!
6	Cawas	Puskesmas Cawas I		136	#DIV/0!	31	#DIV/0!	5	#DIV/0!	1	#DIV/0!	0	#DIV/0!
7	0	Puskesmas Cawas II		141	#DIV/0!	4	#DIV/0!	1	#DIV/0!	0	#DIV/0!	0	#DIV/0!
8	Trucuk	Puskesmas Trucuk I		22	#DIV/0!	0	#DIV/0!	1	#DIV/0!	1	#DIV/0!	0	#DIV/0!
9	0	Puskesmas Trucuk II		148	#DIV/0!	122	#DIV/0!	25	#DIV/0!	6	#DIV/0!	1	#DIV/0!
10	Kalikotes	Puskesmas Kalikotes		87	#DIV/0!	24	#DIV/0!	7	#DIV/0!	7	#DIV/0!	2	#DIV/0!
11	Kebonarum	Puskesmas Kebonarum		86	#DIV/0!	54	#DIV/0!	1	#DIV/0!	6	#DIV/0!	3	#DIV/0!
12	Jogonalan	Puskesmas Jogonalan I		152	#DIV/0!	4	#DIV/0!	4	#DIV/0!	0	#DIV/0!	1	#DIV/0!
13	0	Puskesmas Jogonalan II		90	#DIV/0!	39	#DIV/0!	0	#DIV/0!	0	#DIV/0!	0	#DIV/0!
14	Manisrenggo	Puskesmas Manisrenggo		194	#DIV/0!	100	#DIV/0!	40	#DIV/0!	26	#DIV/0!	6	#DIV/0!
15	Karangnongko	Puskesmas Karangnongko		154	#DIV/0!	61	#DIV/0!	0	#DIV/0!	0	#DIV/0!	0	#DIV/0!
16	Ngawen	Puskesmas Ngawen		42	#DIV/0!	7	#DIV/0!	3	#DIV/0!	1	#DIV/0!	0	#DIV/0!
17	Ceper	Puskesmas Ceper		83	#DIV/0!	11	#DIV/0!	0	#DIV/0!	0	#DIV/0!	0	#DIV/0!
18	0	Puskesmas Jambukulon		123	#DIV/0!	0	#DIV/0!	0	#DIV/0!	0	#DIV/0!	0	#DIV/0!
19	Pedan	Puskesmas Pedan		265	#DIV/0!	54	#DIV/0!	6	#DIV/0!	1	#DIV/0!	0	#DIV/0!
20	Karangdowo	Puskesmas Karangdowo		312	#DIV/0!	123	#DIV/0!	63	#DIV/0!	20	#DIV/0!	12	#DIV/0!
21	Juwiring	Puskesmas Juwiring		92	#DIV/0!	41	#DIV/0!	5	#DIV/0!	4	#DIV/0!	11	#DIV/0!
22	Wonosari	Puskesmas Wonosari I		140	#DIV/0!	97	#DIV/0!	21	#DIV/0!	11	#DIV/0!	4	#DIV/0!
23	0	Puskesmas Wonosari II		99	#DIV/0!	22	#DIV/0!	7	#DIV/0!	4	#DIV/0!	3	#DIV/0!
24	Delanggu	Puskesmas Delanggu		232	#DIV/0!	0	#DIV/0!	0	#DIV/0!	0	#DIV/0!	0	#DIV/0!
25	Polanharjo	Puskesmas Polanharjo		184	#DIV/0!	196	#DIV/0!	0	#DIV/0!	0	#DIV/0!	0	#DIV/0!
26	Karanganom	Puskesmas Karanganom		253	#DIV/0!	20	#DIV/0!	7	#DIV/0!	5	#DIV/0!	3	#DIV/0!
27	Tulung	Puskesmas Majegan		101	#DIV/0!	8	#DIV/0!	6	#DIV/0!	2	#DIV/0!	3	#DIV/0!
28	0	Puskesmas Tulung		203	#DIV/0!	5	#DIV/0!	0	#DIV/0!	1	#DIV/0!	0	#DIV/0!
29	Jatinom	Puskesmas Jatinom		26	#DIV/0!	24	#DIV/0!	40	#DIV/0!	12	#DIV/0!	14	#DIV/0!
30	0	Puskesmas Kayumas		88	#DIV/0!	12	#DIV/0!	4	#DIV/0!	1	#DIV/0!	0	#DIV/0!
31	Kemalang	Puskesmas Kemalang		234	#DIV/0!	62	#DIV/0!	5	#DIV/0!	0	#DIV/0!	1	#DIV/0!
32	Klaten Selatan	Puskesmas Klaten Selatan		155	#DIV/0!	34	#DIV/0!	4	#DIV/0!	0	#DIV/0!	4	#DIV/0!
33	Klaten Tengah	Puskesmas Klaten Tengah		199	#DIV/0!	69	#DIV/0!	20	#DIV/0!	1	#DIV/0!	0	#DIV/0!
34	Klaten Utara	Puskesmas Klaten Utara		55	#DIV/0!	3	#DIV/0!	0	#DIV/0!	1	#DIV/0!	0	#DIV/0!
<b>JUMLAH (KAB/KOTA)</b>			<b>181.483</b>	<b>5.000</b>	<b>2,8</b>	<b>1.350</b>	<b>0,7</b>	<b>319</b>	<b>0,2</b>	<b>136</b>	<b>0,1</b>	<b>80</b>	<b>0,0</b>

Sumber: ..... (sebutkan)

TABEL 26

PERSENTASE CAKUPAN IMUNISASI Td PADA WANITA USIA SUBUR (HAMIL DAN TIDAK HAMIL) MENURUT KECAMATAN DAN PUSKESMAS  
KABUPATEN/KOTA KLATEN  
TAHUN 2020

NO	KECAMATAN	PUSKESMAS	JUMLAH WUS (15-39 TAHUN)	IMUNISASI Td PADA WUS									
				Td1		Td2		Td3		Td4		Td5	
				JUMLAH	%	JUMLAH	%	JUMLAH	%	JUMLAH	%	JUMLAH	%
1	2	3	4	5	6	7	8	9	10	11	12	13	14
1	Prambanan	Puskesmas Prambanan			#DIV/0!		#DIV/0!		#DIV/0!		#DIV/0!		#DIV/0!
2	0	Puskesmas Kebondalem Lor			#DIV/0!		#DIV/0!		#DIV/0!		#DIV/0!		#DIV/0!
3	Gantiwarno	Puskesmas Gantiwarno			#DIV/0!		#DIV/0!		#DIV/0!		#DIV/0!		#DIV/0!
4	Wedi	Puskesmas Wedi			#DIV/0!		#DIV/0!		#DIV/0!		#DIV/0!		#DIV/0!
5	Bayat	Puskesmas Bayat			#DIV/0!		#DIV/0!		#DIV/0!		#DIV/0!		#DIV/0!
6	Cawas	Puskesmas Cawas I			#DIV/0!		#DIV/0!		#DIV/0!		#DIV/0!		#DIV/0!
7	0	Puskesmas Cawas II			#DIV/0!		#DIV/0!		#DIV/0!		#DIV/0!		#DIV/0!
8	Trucuk	Puskesmas Trucuk I			#DIV/0!		#DIV/0!		#DIV/0!		#DIV/0!		#DIV/0!
9	0	Puskesmas Trucuk II			#DIV/0!		#DIV/0!		#DIV/0!		#DIV/0!		#DIV/0!
10	Kalikotes	Puskesmas Kalikotes			#DIV/0!		#DIV/0!		#DIV/0!		#DIV/0!		#DIV/0!
11	Kebonarum	Puskesmas Kebonarum			#DIV/0!		#DIV/0!		#DIV/0!		#DIV/0!		#DIV/0!
12	Jogonalan	Puskesmas Jogonalan I			#DIV/0!		#DIV/0!		#DIV/0!		#DIV/0!		#DIV/0!
13	0	Puskesmas Jogonalan II			#DIV/0!		#DIV/0!		#DIV/0!		#DIV/0!		#DIV/0!
14	Manisrenggo	Puskesmas Manisrenggo			#DIV/0!		#DIV/0!		#DIV/0!		#DIV/0!		#DIV/0!
15	Karangnongko	Puskesmas Karangnongko			#DIV/0!		#DIV/0!		#DIV/0!		#DIV/0!		#DIV/0!
16	Ngawen	Puskesmas Ngawen			#DIV/0!		#DIV/0!		#DIV/0!		#DIV/0!		#DIV/0!
17	Ceper	Puskesmas Ceper			#DIV/0!		#DIV/0!		#DIV/0!		#DIV/0!		#DIV/0!
18	0	Puskesmas Jambukulon			#DIV/0!		#DIV/0!		#DIV/0!		#DIV/0!		#DIV/0!
19	Pedan	Puskesmas Pedan			#DIV/0!		#DIV/0!		#DIV/0!		#DIV/0!		#DIV/0!
20	Karangdowo	Puskesmas Karangdowo			#DIV/0!		#DIV/0!		#DIV/0!		#DIV/0!		#DIV/0!
21	Juwiring	Puskesmas Juwiring			#DIV/0!		#DIV/0!		#DIV/0!		#DIV/0!		#DIV/0!
22	Wonosari	Puskesmas Wonosari I			#DIV/0!		#DIV/0!		#DIV/0!		#DIV/0!		#DIV/0!
23	0	Puskesmas Wonosari II			#DIV/0!		#DIV/0!		#DIV/0!		#DIV/0!		#DIV/0!
24	Delanggu	Puskesmas Delanggu			#DIV/0!		#DIV/0!		#DIV/0!		#DIV/0!		#DIV/0!
25	Polanharjo	Puskesmas Polanharjo			#DIV/0!		#DIV/0!		#DIV/0!		#DIV/0!		#DIV/0!
26	Karanganom	Puskesmas Karanganom			#DIV/0!		#DIV/0!		#DIV/0!		#DIV/0!		#DIV/0!
27	Tulung	Puskesmas Majegan			#DIV/0!		#DIV/0!		#DIV/0!		#DIV/0!		#DIV/0!
28	0	Puskesmas Tulung			#DIV/0!		#DIV/0!		#DIV/0!		#DIV/0!		#DIV/0!
29	Jatinom	Puskesmas Jatinom			#DIV/0!		#DIV/0!		#DIV/0!		#DIV/0!		#DIV/0!
30	0	Puskesmas Kayumas			#DIV/0!		#DIV/0!		#DIV/0!		#DIV/0!		#DIV/0!
31	Kemalang	Puskesmas Kemalang			#DIV/0!		#DIV/0!		#DIV/0!		#DIV/0!		#DIV/0!
32	Klaten Selatan	Puskesmas Klaten Selatan			#DIV/0!		#DIV/0!		#DIV/0!		#DIV/0!		#DIV/0!
33	Klaten Tengah	Puskesmas Klaten Tengah			#DIV/0!		#DIV/0!		#DIV/0!		#DIV/0!		#DIV/0!
34	Klaten Utara	Puskesmas Klaten Utara			#DIV/0!		#DIV/0!		#DIV/0!		#DIV/0!		#DIV/0!
<b>JUMLAH (KAB/KOTA)</b>			<b>0</b>	<b>0</b>	<b>#DIV/0!</b>	<b>0</b>	<b>#DIV/0!</b>	<b>0</b>	<b>#DIV/0!</b>	<b>0</b>	<b>#DIV/0!</b>	<b>0</b>	<b>#DIV/0!</b>

Sumber: ..... (sebutkan)

TABEL 27

JUMLAH IBU HAMIL YANG MENDAPATKAN TABLET TAMBAH DARAH (TTD) MENURUT KECAMATAN DAN PUSKESMAS  
KABUPATEN/KOTA KLATEN  
TAHUN 2020

NO	KECAMATAN	PUSKESMAS	JUMLAH IBU HAMIL	TTD (90 TABLET)	
				JUMLAH	%
1	2	3	4	5	6
1	Prambanan	Puskesmas Prambanan	347	329	94,8
2	0	Puskesmas Kebondalem Lor	395	345	87,3
3	Gantiwarno	Puskesmas Gantiwarno	545	495	90,8
4	Wedi	Puskesmas Wedi	628	600	95,5
5	Bayat	Puskesmas Bayat	892	799	89,6
6	Cawas	Puskesmas Cawas I	344	334	97,1
7	0	Puskesmas Cawas II	295	283	95,9
8	Trucuk	Puskesmas Trucuk I	518	469	90,5
9	0	Puskesmas Trucuk II	545	495	90,8
10	Kalikotes	Puskesmas Kalikotes	506	485	95,8
11	Kebonarum	Puskesmas Kebonarum	268	234	87,3
12	Jogonalan	Puskesmas Jogonalan I	369	349	94,6
13	0	Puskesmas Jogonalan II	400	370	92,5
14	Manisrenggo	Puskesmas Manisrenggo	571	525	91,9
15	Karangnongko	Puskesmas Karangnongko	507	454	89,5
16	Ngawen	Puskesmas Ngawen	546	510	93,4
17	Ceper	Puskesmas Ceper	440	433	98,4
18	0	Puskesmas Jambukulon	383	366	95,6
19	Pedan	Puskesmas Pedan	558	549	98,4
20	Karangdowo	Puskesmas Karangdowo	492	435	88,4
21	Juwiring	Puskesmas Juwiring	741	691	93,3
22	Wonosari	Puskesmas Wonosari I	357	321	89,9
23	0	Puskesmas Wonosari II	497	464	93,4
24	Delanggu	Puskesmas Delanggu	469	460	98,1
25	Polanharjo	Puskesmas Polanharjo	501	495	98,8
26	Karanganom	Puskesmas Karanganom	587	565	96,3
27	Tulung	Puskesmas Majegan	357	342	95,8
28	0	Puskesmas Tulung	383	356	93,0
29	Jatinom	Puskesmas Jatinom	379	374	98,7
30	0	Puskesmas Kayumas	461	435	94,4
31	Kemalang	Puskesmas Kemalang	562	545	97,0
32	Klaten Selatan	Puskesmas Klaten Selatan	627	597	95,2
33	Klaten Tengah	Puskesmas Klaten Tengah	617	569	92,2
34	Klaten Utara	Puskesmas Klaten Utara	595	551	92,6
<b>JUMLAH (KAB/KOTA)</b>			<b>16.682</b>	<b>15.624</b>	<b>93,66</b>

Sumber: Seksi Kesga dan Gizi, 2020

TABEL 28

PESERTA KB AKTIF MENURUT JENIS KONTRASEPSI, KECAMATAN, DAN PUSKESMAS  
KABUPATEN/KOTA KLATEN  
TAHUN 2020

NO	KECAMATAN	PUSKESMAS	JUMLAH PUS	PESERTA KB AKTIF															
				KONDOM	%	SUNTIK	%	PIL	%	AKDR	%	MOP	%	MOW	%	IMPLAN	%	JUMLAH	%
1	2	3	4	5	6	7	8	9	10	11	12	13	14	15	16	17	18	19	20
1	Prambanan	Puskesmas Prambanan	3.734	97	3,7	1.103	41,5	185	7,0	356	13,4	7	0,3	192	7,2	708	26,7	2.655	71,1
2	0	Puskesmas Kebondalem Lor	3.591	136	4,5	2.608	87,1	170	5,7	30	1,0	0	0,0	3	0,1	47	1,6	2.994	83,4
3	Gantiwarno	Puskesmas Gantiwarno	5.986	189	3,6	2.777	53,1	311	5,9	580	11,1	23	0,4	437	8,4	891	17,0	5.231	87,4
4	Wedi	Puskesmas Wedi	8.184	195	2,9	5.400	79,3	361	5,3	260	3,8	0	0,0	37	0,5	555	8,2	6.808	83,2
5	Bayat	Puskesmas Bayat	9.769	223	3,0	4.378	59,1	485	6,5	614	8,3	3	0,0	238	3,2	1.470	19,8	7.414	75,9
6	Cawas	Puskesmas Cawas I	4.372	164	4,3	2.512	66,5	390	10,3	131	3,5	12	0,3	238	6,3	317	8,4	3.776	86,4
7	0	Puskesmas Cawas II	4.795	119	3,5	2.206	64,2	116	3,4	166	4,8	9	0,3	180	5,2	630	18,3	3.435	71,6
8	Trucuk	Puskesmas Trucuk I	6.019	103	2,6	2.611	64,6	312	7,7	265	6,6	2	0,0	202	5,0	542	13,4	4.039	67,1
9	0	Puskesmas Trucuk II	5.193	107	3,2	1.935	57,1	285	8,4	348	10,3	9	0,3	208	6,1	488	14,4	3.389	65,3
10	Kalikotes	Puskesmas Kalikotes	6.161	85	2,0	2.513	58,5	240	5,6	495	11,5	4	0,1	203	4,7	749	17,4	4.293	69,7
11	Kebonarum	Puskesmas Kebonarum	2.597	74	3,5	1.053	49,7	116	5,5	175	8,3	5	0,2	146	6,9	544	25,7	2.118	81,6
12	Jogonalan	Puskesmas Jogonalan I	4.145	63	2,4	1.524	57,7	235	8,9	257	9,7	4	0,2	185	7,0	369	14,0	2.641	63,7
13	0	Puskesmas Jogonalan II	5.108	248	5,2	3.704	77,0	388	8,1	212	4,4	0	0,0	0	0,0	259	5,4	4.811	94,2
14	Manisrenggo	Puskesmas Manisrenggo	7.277	65	1,4	2.708	57,9	402	8,6	463	9,9	51	1,1	230	4,9	710	15,2	4.680	64,3
15	Karangnongko	Puskesmas Karangnongko	5.725	54	1,2	3.093	70,4	296	6,7	193	4,4	6	0,1	190	4,3	558	12,7	4.396	76,8
16	Ngawen	Puskesmas Ngawen	6.410	334	6,0	3.060	55,0	714	12,8	477	8,6	3	0,1	247	4,4	723	13,0	5.561	86,8
17	Ceper	Puskesmas Ceper	5.533	106	2,4	2.441	54,2	337	7,5	308	6,8	2	0,0	212	4,7	1.092	24,3	4.500	81,3
18	0	Puskesmas Jambukulon	4.855	99	2,4	2.533	61,5	284	6,9	359	8,7	2	0,0	205	5,0	634	15,4	4.118	84,8
19	Pedan	Puskesmas Pedan	7.344	337	4,9	4.526	65,8	381	5,5	466	6,8	10	0,1	349	5,1	798	11,6	6.877	93,6
20	Karangdowo	Puskesmas Karangdowo	7.592	138	2,3	4.212	68,7	575	9,4	215	3,5	21	0,3	390	6,4	559	9,1	6.131	80,8
21	Juwiring	Puskesmas Juwiring	9.902	379	4,8	4.710	59,4	766	9,7	630	7,9	8	0,1	437	5,5	992	12,5	7.930	80,1
22	Wonosari	Puskesmas Wonosari I	4.128	212	5,9	2.741	76,1	298	8,3	121	3,4	0	0,0	76	2,1	155	4,3	3.603	87,3
23	0	Puskesmas Wonosari II	4.614	235	6,1	3.150	81,2	339	8,7	44	1,1	5	0,1	31	0,8	69	1,8	3.878	84,0
24	Delanggu	Puskesmas Delanggu	6.623	141	2,5	3.175	55,5	323	5,6	703	12,3	33	0,6	345	6,0	970	16,9	5.723	86,4
25	Polanharjo	Puskesmas Polanharjo	4.956	109	3,0	2.035	55,1	120	3,3	559	15,1	8	0,2	201	5,4	650	17,6	3.690	74,5
26	Karanganom	Puskesmas Karangnongko	6.315	256	5,7	1.932	43,3	541	12,1	772	17,3	3	0,1	348	7,8	604	13,5	4.459	70,6
27	Tulung	Puskesmas Majegan	3.604	86	3,1	1.603	58,3	211	7,7	206	7,5	4	0,1	161	5,9	474	17,2	2.749	76,3
28	0	Puskesmas Tulung	3.408	161	4,7	1.655	48,4	165	4,8	342	10,0	13	0,4	533	15,6	535	15,7	3.417	100,3
29	Jatinom	Puskesmas Jatinom	4.043	30	0,9	1.326	41,3	56	1,7	388	12,1	9	0,3	227	7,1	1.167	36,3	3.212	79,4
30	0	Puskesmas Kayumas	4.909	73	2,2	2.690	79,2	129	3,8	52	1,5	0	0,0	0	0,0	451	13,3	3.395	69,2
31	Kemalang	Puskesmas Kemalang	7.201	16	0,3	3.164	52,3	193	3,2	330	5,5	36	0,6	420	6,9	1.852	30,6	6.047	84,0
32	Klaten Selatan	Puskesmas Klaten Selatan	6.433	159	3,5	2.583	56,9	327	7,2	650	14,3	10	0,2	250	5,5	550	12,1	4.539	70,6
33	Klaten Tengah	Puskesmas Klaten Tengah	5.609	167	3,6	2.675	58,2	494	10,7	593	12,9	4	0,1	280	6,1	381	8,3	4.598	82,0
34	Klaten Utara	Puskesmas Klaten Utara	8.602	459	7,7	2.219	37,2	947	15,9	1.070	17,9	10	0,2	262	4,4	996	16,7	5.973	69,4
<b>JUMLAH (KAB/KOTA)</b>			<b>194.737</b>	<b>5.419</b>	<b>3,5</b>	<b>92.555</b>	<b>60,6</b>	<b>11.492</b>	<b>7,5</b>	<b>12.830</b>	<b>8,4</b>	<b>316</b>	<b>0,2</b>	<b>7.663</b>	<b>5,0</b>	<b>22.489</b>	<b>14,7</b>	<b>152.764</b>	<b>78,4</b>

Sumber: Seksi Kesga dan Gizi, 2020

Keterangan:

AKDR: Alat Kontrasepsi Dalam Rahim

MOW : Metode Operasi Wanita

TABEL 29

CAKUPAN DAN PROPORSI PESERTA KB PASCA PERSALINAN MENURUT JENIS KONTRASEPSI, KECAMATAN, DAN PUSKESMAS  
KABUPATEN/KOTA KLATEN  
TAHUN 2020

NO	KECAMATAN	PUSKESMAS	JUMLAH IBU BERSALIN	PESERTA KB PASCA PERSALINAN															
				KONDOM	%	SUNTIK	%	PIL	%	AKDR	%	MOP	%	MOW	%	IMPLAN	%	JUMLAH	%
1	2	3	4	5	6	7	8	9	10	11	12	13	14	15	16	17	18	19	20
1	Prambanan	Puskesmas Prambanan	334	11	9,2	83	69,7	10	8,4	5	4,2	0	0,0	1	0,8	9	7,6	119	35,6
2	0	Puskesmas Kebondalem Lor	336	12	5,9	157	76,6	3	1,5	13	6,3	0	0,0	5	2,4	15	7,3	205	61,0
3	Gantiwarno	Puskesmas Gantiwarno	475	0	0,0	0	0,0	0	0,0	4	44,4	0	0,0	0	0,0	5	55,6	9	1,9
4	Wedi	Puskesmas Wedi	562	224	40,0	256	45,7	7	1,3	33	5,9	0	0,0	0	0,0	40	7,1	560	99,6
5	Bayat	Puskesmas Bayat	812	0	0,0	209	57,3	16	4,4	25	6,8	0	0,0	11	3,0	104	28,5	365	45,0
6	Cawas	Puskesmas Cawas I	343	1	1,4	45	65,2	2	2,9	3	4,3	0	0,0	5	7,2	13	18,8	69	20,1
7	0	Puskesmas Cawas II	268	1	1,4	27	37,0	2	2,7	4	5,5	0	0,0	1	1,4	38	52,1	73	27,2
8	Trucuk	Puskesmas Trucuk I	498	0	0,0	342	66,7	4	0,8	68	13,3	0	0,0	19	3,7	80	15,6	513	103,0
9	0	Puskesmas Trucuk II	516	2	1,3	94	63,1	3	2,0	15	10,1	2	1,3	5	3,4	26	17,4	149	28,9
10	Kalikotes	Puskesmas Kalikotes	493	0	0,0	68	37,2	1	0,5	46	25,1	0	0,0	12	6,6	56	30,6	183	37,1
11	Kebonarum	Puskesmas Kebonarum	255	9	9,6	43	45,7	5	5,3	9	9,6	0	0,0	7	7,4	21	22,3	94	36,9
12	Jogonalan	Puskesmas Jogonalan I	350	0	0,0	84	66,7	1	0,8	17	13,5	1	0,8	6	4,8	16	12,7	126	36,0
13	0	Puskesmas Jogonalan II	366	0	0,0	271	39,9	96	14,1	133	19,6	0	0,0	0	0,0	180	26,5	680	185,8
14	Manisrenggo	Puskesmas Manisrenggo	536	1	0,4	132	56,4	3	1,3	22	9,4	0	0,0	8	3,4	68	29,1	234	43,7
15	Karangnongko	Puskesmas Karangnongko	460	0	0,0	327	92,4	0	0,0	11	3,1	0	0,0	5	1,4	11	3,1	354	77,0
16	Ngawen	Puskesmas Ngawen	507	0	0,0	122	45,5	0	0,0	49	18,3	0	0,0	8	3,0	89	33,2	268	52,9
17	Ceper	Puskesmas Ceper	435	0	0,0	54	53,5	0	0,0	6	5,9	0	0,0	0	0,0	41	40,6	101	23,2
18	0	Puskesmas Jambukulon	379	4	3,4	45	38,1	7	5,9	21	17,8	0	0,0	8	6,8	33	28,0	118	31,1
19	Pedan	Puskesmas Pedan	566	0	0,0	52	42,6	0	0,0	14	11,5	0	0,0	12	9,8	44	36,1	122	21,6
20	Karangdowo	Puskesmas Karangdowo	456	1	0,3	327	84,9	12	3,1	11	2,9	0	0,0	8	2,1	26	6,8	385	84,4
21	Juwiring	Puskesmas Juwiring	702	2	1,1	99	55,3	1	0,6	32	17,9	0	0,0	21	11,7	24	13,4	179	25,5
22	Wonosari	Puskesmas Wonosari I	315	16	5,7	229	81,2	10	3,5	19	6,7	0	0,0	4	1,4	4	1,4	282	89,5
23	0	Puskesmas Wonosari II	438	10	2,2	385	85,4	31	6,9	11	2,4	1	0,2	7	1,6	5	1,1	451	103,0
24	Delanggu	Puskesmas Delanggu	484	3	1,7	103	59,9	0	0,0	32	18,6	0	0,0	13	7,6	21	12,2	172	35,5
25	Polanharjo	Puskesmas Polanharjo	494	2	1,0	106	54,4	2	1,0	47	24,1	0	0,0	14	7,2	24	12,3	195	39,5
26	Karanganom	Puskesmas Karanganom	590	6	2,4	99	38,8	8	3,1	46	18,0	0	0,0	23	9,0	73	28,6	255	43,2
27	Tulung	Puskesmas Majegan	328	0	0,0	62	77,5	0	0,0	4	5,0	0	0,0	1	1,3	13	16,3	80	24,4
28	0	Puskesmas Tulung	373	0	0,0	25	33,3	0	0,0	28	37,3	0	0,0	6	8,0	16	21,3	75	20,1
29	Jatinom	Puskesmas Jatinom	364	0	0,0	92	59,0	0	0,0	6	3,8	0	0,0	0	0,0	58	37,2	156	42,9
30	0	Puskesmas Kayumas	435	0	0,0	27	16,1	0	0,0	21	12,5	0	0,0	1	0,6	119	70,8	168	38,6
31	Kemalang	Puskesmas Kemalang	590	0	0,0	90	62,5	0	0,0	4	2,8	0	0,0	1	0,7	49	34,0	144	24,4
32	Klaten Selatan	Puskesmas Klaten Selatan	590	0	0,0	34	50,0	0	0,0	14	20,6	0	0,0	9	13,2	11	16,2	68	11,5
33	Klaten Tengah	Puskesmas Klaten Tengah	551	3	1,1	187	71,6	13	5,0	28	10,7	0	0,0	9	3,4	21	8,0	261	47,4
34	Klaten Utara	Puskesmas Klaten Utara	525	3	1,5	109	54,0	9	4,5	40	19,8	2	1,0	2	1,0	35	17,3	202	38,5
<b>JUMLAH (KAB/KOTA)</b>			<b>15.726</b>	<b>311</b>	<b>4,2</b>	<b>4.385</b>	<b>59,2</b>	<b>246</b>	<b>3,3</b>	<b>841</b>	<b>11,4</b>	<b>6</b>	<b>0,1</b>	<b>232</b>	<b>3,1</b>	<b>1.388</b>	<b>18,7</b>	<b>7.409</b>	<b>47,1</b>

Sumber: Seksi Kesga dan Gizi, 2020

TABEL 30

JUMLAH DAN PERSENTASE PENANGANAN KOMPLIKASI KEBIDANAN DAN KOMPLIKASI NEONATAL  
MENURUT JENIS KELAMIN, KECAMATAN, DAN PUSKESMAS  
KABUPATEN/KOTA KLATEN  
TAHUN 2020

NO	KECAMATAN	PUSKESMAS	JUMLAH IBU HAMIL	PERKIRAAN BUMIL DENGAN KOMPLIKASI KEBIDANAN	PENANGANAN KOMPLIKASI KEBIDANAN		JUMLAH LAHIR HIDUP			PERKIRAAN NEONATAL KOMPLIKASI			PENANGANAN KOMPLIKASI NEONATAL					
					S	%	L	P	L + P	L	P	L + P	L		P		L + P	
1	2	3	4	5	6	7	8	9	10	11	12	13	14	15	16	17	18	19
1	Prambanan	Puskesmas Prambanan	347	69	33	47,6	164	169	333	25	25	50	9	36,6	11	43,4	20	40,0
2		0 Puskesmas Kebondalem Lor	395	79	72	91,1	182	156	338	27	23	51	12	44,0	11	47,0	23	45,4
3	Gantiwarno	Puskesmas Gantiwarno	545	109	168	154,1	251	221	472	38	33	71	15	39,8	19	57,3	34	48,0
4	Wedi	Puskesmas Wedi	628	126	59	47,0	289	272	561	43	41	84	11	25,4	14	34,3	25	29,7
5	Bayat	Puskesmas Bayat	892	178	272	152,5	412	398	810	62	60	122	52	84,1	69	115,6	121	99,6
6	Cawas	Puskesmas Cawas I	344	69	54	78,5	180	166	346	27	25	52	11	40,7	27	108,4	38	73,2
7		0 Puskesmas Cawas II	295	59	60	101,7	143	126	269	21	19	40	19	88,6	13	68,8	32	79,3
8	Trucuk	Puskesmas Trucuk I	518	104	134	129,3	262	236	498	39	35	75	11	28,0	36	101,7	47	62,9
9		0 Puskesmas Trucuk II	545	109	123	112,8	261	258	519	39	39	78	25	63,9	27	69,8	52	66,8
10	Kalikotes	Puskesmas Kalikotes	506	101	85	84,0	253	240	493	38	36	74	16	42,2	26	72,2	42	56,8
11	Kebonarum	Puskesmas Kebonarum	268	54	23	42,9	122	129	251	18	19	38	18	98,4	19	98,2	37	98,3
12	Jogonalan	Puskesmas Jogonalan I	369	74	79	107,0	197	154	351	30	23	53	15	50,8	11	47,6	26	49,4
13		0 Puskesmas Jogonalan II	400	80	81	101,3	203	163	366	30	24	55	35	114,9	32	130,9	67	122,0
14	Manisrenggo	Puskesmas Manisrenggo	571	114	106	92,8	282	252	534	42	38	80	23	54,4	25	66,1	48	59,9
15	Karangnongko	Puskesmas Karangnongko	507	101	84	82,8	222	239	461	33	36	69	10	30,0	15	41,8	25	36,2
16	Ngawen	Puskesmas Ngawen	546	109	119	109,0	266	239	505	40	36	76	25	62,7	11	30,7	36	47,5
17	Ceper	Puskesmas Ceper	440	88	71	80,7	222	210	432	33	32	65	11	33,0	9	28,6	20	30,9
18		0 Puskesmas Jambukulon	383	77	74	96,6	191	185	376	29	28	56	8	27,9	17	61,3	25	44,3
19	Pedan	Puskesmas Pedan	558	112	88	78,9	309	262	571	46	39	86	41	88,5	25	63,6	66	77,1
20	Karandowo	Puskesmas Karandowo	492	98	120	122,0	238	217	455	36	33	68	15	42,0	12	36,9	27	39,6
21	Juwiring	Puskesmas Juwiring	741	148	113	76,2	355	354	709	53	53	106	24	45,1	42	79,1	66	62,1
22	Wonosari	Puskesmas Wonosari I	357	71	37	51,8	139	176	315	21	26	47	7	33,6	6	22,7	13	27,5
23		0 Puskesmas Wonosari II	497	99	65	65,4	227	208	435	34	31	65	18	52,9	22	70,5	40	61,3
24	Delanggu	Puskesmas Delanggu	469	94	91	97,0	235	247	482	35	37	72	19	53,9	14	37,8	33	45,6
25	Polanharjo	Puskesmas Polanharjo	501	100	57	56,9	261	234	495	39	35	74	20	51,1	29	82,6	49	66,0
26	Karanganom	Puskesmas Karangnongko	587	117	125	106,5	311	282	593	47	42	89	22	47,2	41	96,9	63	70,8
27	Tulung	Puskesmas Majegan	357	71	59	82,6	176	152	328	26	23	49	8	30,3	6	26,3	14	28,5
28		0 Puskesmas Tulung	383	77	54	70,5	199	179	378	30	27	57	21	70,4	21	78,2	42	74,1
29	Jatinom	Puskesmas Jatinom	379	76	46	60,7	160	202	362	24	30	54	9	37,5	12	39,6	21	38,7
30		0 Puskesmas Kayumas	461	92	75	81,3	238	198	436	36	30	65	17	47,6	9	30,3	26	39,8
31	Kemalang	Puskesmas Kemalang	562	112	82	73,0	317	282	599	48	42	90	24	50,5	26	61,5	50	55,6
32	Klaten Selatan	Puskesmas Klaten Selatan	627	125	60	47,8	316	267	583	47	40	87	23	48,5	24	59,9	47	53,7
33	Klaten Tengah	Puskesmas Klaten Tengah	617	123	11	8,9	283	270	553	42	41	83	5	11,8	3	7,4	8	9,6
34	Klaten Utara	Puskesmas Klaten Utara	595	119	36	30,3	295	231	526	44	35	79	21	47,5	9	26,0	30	38,0
<b>JUMLAH (KAB/KOTA)</b>			<b>16.682</b>	<b>3.336</b>	<b>2.816</b>	<b>84,4</b>	<b>8.161</b>	<b>7.574</b>	<b>15.735</b>	<b>1.224</b>	<b>1.136</b>	<b>2.360</b>	<b>620</b>	<b>50,6</b>	<b>693</b>	<b>61,0</b>	<b>1.313</b>	<b>55,63</b>

Sumber: Seksi Kesga dan Gizi, 2020

TABEL 31

JUMLAH KEMATIAN NEONATAL, BAYI, DAN BALITA MENURUT JENIS KELAMIN, KECAMATAN, DAN PUSKESMAS  
KABUPATEN/KOTA KLATEN  
TAHUN 2020

NO	KECAMATAN	PUSKESMAS	JUMLAH KEMATIAN											
			LAKI - LAKI				PEREMPUAN				LAKI - LAKI + PEREMPUAN			
			NEONATAL	BALITA			NEONATAL	BALITA			NEONATAL	BALITA		
				BAYI <sup>a</sup>	ANAK BALITA	JUMLAH TOTAL		BAYI <sup>a</sup>	ANAK BALITA	JUMLAH TOTAL		BAYI <sup>a</sup>	ANAK BALITA	JUMLAH TOTAL
1	2	3	4	5	6	7	8	9	10	11	12	13	14	15
1	Prambanan	Puskesmas Prambanan	1	2		2	0	1		1	1	3	0	3
2		0 Puskesmas Kebondalem Lor	0	0		0	0	0		0	0	0	0	0
3	Gantiwarno	Puskesmas Gantiwarno	3	4		4	3	3		3	6	7	0	7
4	Wedi	Puskesmas Wedi	2	3		3	4	4		4	6	7	0	7
5	Bayat	Puskesmas Bayat	4	7		7	1	4		4	5	11	0	11
6	Cawas	Puskesmas Cawas I	1	3		3	3	4		4	4	7	0	7
7		0 Puskesmas Cawas II	1	1		1	0	0		0	1	1	0	1
8	Trucuk	Puskesmas Trucuk I	4	5	1	6	1	1	1	2	5	6	2	8
9		0 Puskesmas Trucuk II	1	2		2	1	1	1	2	2	3	1	4
10	Kalikotes	Puskesmas Kalikotes	2	2	1	3	0	0	1	1	2	2	2	4
11	Kebonarum	Puskesmas Kebonarum	0	0		0	2	3	1	4	2	3	1	4
12	Jogonalan	Puskesmas Jogonalan I	1	2		2	1	1		1	2	3	0	3
13		0 Puskesmas Jogonalan II	6	8		8	2	2		2	8	10	0	10
14	Manisrenggo	Puskesmas Manisrenggo	0	0	2	2	3	4		4	3	4	2	6
15	Karangnongko	Puskesmas Karangnongko	0	0		0	0	1	1	2	0	1	1	2
16	Ngawen	Puskesmas Ngawen	2	2	1	3	1	1	1	2	3	3	2	5
17	Ceper	Puskesmas Ceper	0	0		0	0	0	1	1	0	0	1	1
18		0 Puskesmas Jambukulon	1	2		2	1	1		1	2	3	0	3
19	Pedan	Puskesmas Pedan	2	3	1	4	1	1	2	3	3	4	3	7
20	Karangdowo	Puskesmas Karangdowo	1	2		2	0	0		0	1	2	0	2
21	Juwiring	Puskesmas Juwiring	4	5		5	3	8	2	10	7	13	2	15
22	Wonosari	Puskesmas Wonosari I	2	3		3	3	3		3	5	6	0	6
23		0 Puskesmas Wonosari II	0	2	1	3	2	3		3	2	5	1	6
24	Delanggu	Puskesmas Delanggu	1	1	1	2	1	1		1	2	2	1	3
25	Polanharjo	Puskesmas Polanharjo	2	2		2	2	2		2	4	4	0	4
26	Karanganom	Puskesmas Karanganom	2	3	1	4	3	7		7	5	10	1	11
27	Tulung	Puskesmas Majegan	1	1	2	3	0	1		1	1	2	2	4
28		0 Puskesmas Tulung	3	4		4	0	0		0	3	4	0	4
29	Jatinom	Puskesmas Jatinom	1	1		1	1	2		2	2	3	0	3
30		0 Puskesmas Kayumas	1	3		3	1	1		1	2	4	0	4
31	Kemalang	Puskesmas Kemalang	3	3	2	5	1	1		1	4	4	2	6
32	Klaten Selatan	Puskesmas Klaten Selatan	5	7		7	1	2		2	6	9	0	9
33	Klaten Tengah	Puskesmas Klaten Tengah	0	0		0	0	0		0	0	0	0	0
34	Klaten Utara	Puskesmas Klaten Utara	1	1		1	0	0		0	1	1	0	1
JUMLAH (KAB/KOTA)			58	84	13	97	42	63	11	74	100	147	24	171
ANGKA KEMATIAN (DILAPORKAN)			7,1	10,3	1,6	11,9	5,5	8,3	1,5	9,8	6,4	9,3	1,5	10,9

Keterangan : - Angka Kematian (dilaporkan) tersebut di atas belum tentu menggambarkan AKN/AKB/AKABA yang sebenarnya di populasi

TABEL 32

JUMLAH KEMATIAN NEONATAL, BAYI, DAN ANAK BALITA MENURUT PENYEBAB UTAMA, KECAMATAN, DAN PUSKESMAS  
KABUPATEN/KOTA KLATEN  
TAHUN 2020

NO	KECAMATAN	PUSKESMAS	PENYEBAB KEMATIAN NEONATAL (0-28 HARI)						PENYEBAB KEMATIAN POST NEONATAL (29 HARI-11 BULAN)						PENYEBAB KEMATIAN ANAK BALITA (12-59 BULAN)							
			BBLR	ASFIKZIA	TETANUS NEONAT ORUM	SEPSIS	KELAINAN BAWAAN	LAIN-LAIN	PNEUMONIA	DIARE	MALARIA	TETANUS	KELAINAN SARAF	KELAINAN SALURAN CERNA	LAIN-LAIN	PNEUMONIA	DIARE	MALARIA	CAMPAK	DEMAM	DIFTERI	LAIN-LAIN
1	2	3	4	5	6	7	8	9	10	11	12	13	14	15	16	17	18	19	20	21	22	23
1	Prambanan	Puskesmas Prambanan				1									2							
2		0 Puskesmas Kebondalem Lor																				
3	Gantiwarno	Puskesmas Gantiwarno	2	1			1	2							1							
4	Wedi	Puskesmas Wedi	2	2			2								1							
5	Bayat	Puskesmas Bayat	3	1			1		3	1					2							
6	Cawas	Puskesmas Cawas I	2				1	1							3							
7		0 Puskesmas Cawas II					1															
8	Trucuk	Puskesmas Trucuk I	1	2			1	1							1		1					1
9		0 Puskesmas Trucuk II	1	1											1		1					
10	Kalikotes	Puskesmas Kalikotes					2															2
11	Kebonarum	Puskesmas Kebonarum	1			1			1													1
12	Jogonalan	Puskesmas Jogonalan I	2												1							
13		0 Puskesmas Jogonalan II	4			2	2								2							
14	Manisrenggo	Puskesmas Manisrenggo	2	1											1							2
15	Karangnongko	Puskesmas Karangnongko													1							1
16	Ngawen	Puskesmas Ngawen	2				1															2
17	Ceper	Puskesmas Ceper																				1
18		0 Puskesmas Jambukulon						2							1							
19	Pedan	Puskesmas Pedan	2				1								1		1					2
20	Karangdowo	Puskesmas Karangdowo	1												1							
21	Juwiring	Puskesmas Juwiring	2				4	1							6							2
22	Wonosari	Puskesmas Wonosari I		1			2	1		1												
23		0 Puskesmas Wonosari II		1			2								3		1					
24	Delanggu	Puskesmas Delanggu	1	1													1					
25	Polanharjo	Puskesmas Polanharjo	3				1															
26	Karanganom	Puskesmas Karanganom	1	3			1								5	1						
27	Tulung	Puskesmas Majegan	1												1	1						1
28		0 Puskesmas Tulung	1	2											1							
29	Jatinom	Puskesmas Jatinom	1				1								1							
30		0 Puskesmas Kayumas	2												2							
31	Kemalang	Puskesmas Kemalang	2			1	1															2
32	Klaten Selatan	Puskesmas Klaten Selatan	3	1			2		1						2							
33	Klaten Tengah	Puskesmas Klaten Tengah																				
34	Klaten Utara	Puskesmas Klaten Utara		1																		
<b>JUMLAH (KAB/KOTA)</b>			<b>42</b>	<b>18</b>	<b>0</b>	<b>5</b>	<b>27</b>	<b>8</b>	<b>5</b>	<b>2</b>	<b>0</b>	<b>0</b>	<b>0</b>	<b>0</b>	<b>40</b>	<b>2</b>	<b>5</b>	<b>0</b>	<b>0</b>	<b>0</b>	<b>0</b>	<b>17</b>

Sumber: Seksi Kesga dan Gizi, 2020

TABEL 33

BAYI BERAT BADAN LAHIR RENDAH (BBLR) MENURUT JENIS KELAMIN, KECAMATAN, DAN PUSKESMAS  
KABUPATEN/KOTA KLATEN  
TAHUN 2020

NO	KECAMATAN	PUSKESMAS	JUMLAH LAHIR HIDUP			BAYI BARU LAHIR DITIMBANG						BBLR					
						L		P		L + P		L		P		L + P	
			L	P	L + P	JUMLAH	%	JUMLAH	%	JUMLAH	%	JUMLAH	%	JUMLAH	%	JUMLAH	%
1	2	3	4	5	6	7	8	9	10	11	12	13	14	15	16	17	18
1	Prambanan	Puskesmas Prambanan	164	169	333	164	100,0	169	100,0	333	100,0	8	4,9	10	5,9	18	5,4
2		0 Puskesmas Kebondalem Lo	182	156	338	182	100,0	156	100,0	338	100,0	5	2,7	8	5,1	13	3,8
3	Gantiwarno	Puskesmas Gantiwarno	251	221	472	251	100,0	221	100,0	472	100,0	20	8,0	20	9,0	40	8,5
4	Wedi	Puskesmas Wedi	289	272	561	289	100,0	272	100,0	561	100,0	6	2,1	5	1,8	11	2,0
5	Bayat	Puskesmas Bayat	412	398	810	412	100,0	398	100,0	810	100,0	21	5,1	44	11,1	65	8,0
6	Cawas	Puskesmas Cawas I	180	166	346	180	100,0	166	100,0	346	100,0	9	5,0	19	11,4	28	8,1
7		0 Puskesmas Cawas II	143	126	269	143	100,0	126	100,0	269	100,0	3	2,1	5	4,0	8	3,0
8	Trucuk	Puskesmas Trucuk I	262	236	498	262	100,0	236	100,0	498	100,0	16	6,1	23	9,7	39	7,8
9		0 Puskesmas Trucuk II	261	258	519	261	100,0	258	100,0	519	100,0	10	3,8	18	7,0	28	5,4
10	Kalikotes	Puskesmas Kalikotes	253	240	493	253	100,0	240	100,0	493	100,0	9	3,6	17	7,1	26	5,3
11	Kebonarum	Puskesmas Kebonarum	122	129	251	122	100,0	129	100,0	251	100,0	7	5,7	13	10,1	20	8,0
12	Jogonalan	Puskesmas Jogonalan I	197	154	351	197	100,0	154	100,0	351	100,0	11	5,6	15	9,7	26	7,4
13		0 Puskesmas Jogonalan II	203	163	366	203	100,0	163	100,0	366	100,0	17	8,4	15	9,2	32	8,7
14	Manisrenggo	Puskesmas Manisrenggo	282	252	534	282	100,0	252	100,0	534	100,0	18	6,4	20	7,9	38	7,1
15	Karangnongko	Puskesmas Karangnongko	222	239	461	222	100,0	239	100,0	461	100,0	7	3,2	14	5,9	21	4,6
16	Ngawen	Puskesmas Ngawen	266	239	505	266	100,0	239	100,0	505	100,0	14	5,3	11	4,6	25	5,0
17	Ceper	Puskesmas Ceper	222	210	432	222	100,0	210	100,0	432	100,0	5	2,3	11	5,2	16	3,7
18		0 Puskesmas Jambukulon	191	185	376	191	100,0	185	100,0	376	100,0	11	5,8	16	8,6	27	7,2
19	Pedan	Puskesmas Pedan	309	262	571	309	100,0	262	100,0	571	100,0	33	10,7	21	8,0	54	9,5
20	Karangdowo	Puskesmas Karangdowo	238	217	455	238	100,0	217	100,0	455	100,0	16	6,7	14	6,5	30	6,6
21	Juwiring	Puskesmas Juwiring	355	354	709	355	100,0	354	100,0	709	100,0	19	5,4	33	9,3	52	7,3
22	Wonosari	Puskesmas Wonosari I	139	176	315	139	100,0	176	100,0	315	100,0	8	5,8	9	5,1	17	5,4
23		0 Puskesmas Wonosari II	227	208	435	227	100,0	208	100,0	435	100,0	4	1,8	6	2,9	10	2,3
24	Delanggu	Puskesmas Delanggu	235	247	482	235	100,0	247	100,0	482	100,0	9	3,8	6	2,4	15	3,1
25	Polanharjo	Puskesmas Polanharjo	261	234	495	261	100,0	234	100,0	495	100,0	10	3,8	18	7,7	28	5,7
26	Karanganom	Puskesmas Karanganom	311	282	593	311	100,0	282	100,0	593	100,0	17	5,5	29	10,3	46	7,8
27	Tulung	Puskesmas Majegan	176	152	328	176	100,0	152	100,0	328	100,0	8	4,5	6	3,9	14	4,3
28		0 Puskesmas Tulung	199	179	378	199	100,0	179	100,0	378	100,0	11	5,5	19	10,6	30	7,9
29	Jatinom	Puskesmas Jatinom	160	202	362	160	100,0	202	100,0	362	100,0	5	3,1	10	5,0	15	4,1
30		0 Puskesmas Kayumas	238	198	436	238	100,0	198	100,0	436	100,0	15	6,3	8	4,0	23	5,3
31	Kemalang	Puskesmas Kemalang	317	282	599	317	100,0	282	100,0	599	100,0	23	7,3	23	8,2	46	7,7
32	Klaten Selatan	Puskesmas Klaten Selatan	316	267	583	316	100,0	267	100,0	583	100,0	11	3,5	15	5,6	26	4,5
33	Klaten Tengah	Puskesmas Klaten Tengah	283	270	553	283	100,0	270	100,0	553	100,0	7	2,5	14	5,2	21	3,8
34	Klaten Utara	Puskesmas Klaten Utara	295	231	526	295	100,0	231	100,0	526	100,0	16	5,4	10	4,3	26	4,9
<b>JUMLAH (KAB/KOTA)</b>			<b>8.161</b>	<b>7.574</b>	<b>15.735</b>	<b>8.161</b>	<b>100,0</b>	<b>7.574</b>	<b>100,0</b>	<b>15.735</b>	<b>100,0</b>	<b>409</b>	<b>5,0</b>	<b>525</b>	<b>6,9</b>	<b>934</b>	<b>5,9</b>

Sumber: Seksi Kesga dan Gizi, 2020

TABEL 34

CAKUPAN KUNJUNGAN NEONATAL MENURUT JENIS KELAMIN, KECAMATAN, DAN PUSKESMAS  
KABUPATEN/KOTA KLATEN  
TAHUN 2020

NO	KECAMATAN	PUSKESMAS	JUMLAH LAHIR HIDUP			KUNJUNGAN NEONATAL 1 KALI (KN1)						KUNJUNGAN NEONATAL 3 KALI (KN LENGKAP)*					
			L	P	L + P	L		P		L + P		L		P		L + P	
						JUMLAH	%	JUMLAH	%	JUMLAH	%	JUMLAH	%	JUMLAH	%	JUMLAH	%
1	2	3	4	5	6	7	8	9	10	11	12	13	14	15	16	17	18
1	Prambanan	Puskesmas Prambanan	164	169	333	164	100,0	169	100,0	333	100,0	153	93,3	171	101,2	324	97,3
2		0 Puskesmas Kebondalem Lor	182	156	338	182	100,0	156	100,0	338	100,0	181	99,5	155	99,4	336	99,4
3	Gantiwarno	Puskesmas Gantiwarno	251	221	472	253	100,8	219	99,1	472	100,0	253	100,8	219	99,1	472	100,0
4	Wedi	Puskesmas Wedi	289	272	561	290	100,3	271	99,6	561	100,0	260	90,0	260	95,6	520	92,7
5	Bayat	Puskesmas Bayat	412	398	810	412	100,0	398	100,0	810	100,0	322	78,2	327	82,2	649	80,1
6	Cawas	Puskesmas Cawas I	180	166	346	180	100,0	165	99,4	345	99,7	170	94,4	161	97,0	331	95,7
7		0 Puskesmas Cawas II	143	126	269	144	100,7	125	99,2	269	100,0	139	97,2	127	100,8	266	98,9
8	Trucuk	Puskesmas Trucuk I	262	236	498	253	96,6	243	103,0	496	99,6	249	95,0	240	101,7	489	98,2
9		0 Puskesmas Trucuk II	261	258	519	261	100,0	258	100,0	519	100,0	243	93,1	253	98,1	496	95,6
10	Kalikotes	Puskesmas Kalikotes	253	240	493	253	100,0	240	100,0	493	100,0	254	100,4	230	95,8	484	98,2
11	Kebonarum	Puskesmas Kebonarum	122	129	251	122	100,0	129	100,0	251	100,0	122	100,0	125	96,9	247	98,4
12	Jogonalan	Puskesmas Jogonalan I	197	154	351	195	99,0	156	101,3	351	100,0	183	92,9	158	102,6	341	97,2
13		0 Puskesmas Jogonalan II	203	163	366	203	100,0	163	100,0	366	100,0	189	93,1	149	91,4	338	92,3
14	Manisrenggo	Puskesmas Manisrenggo	282	252	534	282	100,0	251	99,6	533	99,8	267	94,7	245	97,2	512	95,9
15	Karangnongko	Puskesmas Karangnongko	222	239	461	225	101,4	236	98,7	461	100,0	222	100,0	236	98,7	458	99,3
16	Ngawen	Puskesmas Ngawen	266	239	505	266	100,0	239	100,0	505	100,0	265	99,6	232	97,1	497	98,4
17	Ceper	Puskesmas Ceper	222	210	432	221	99,5	211	100,5	432	100,0	221	99,5	211	100,5	432	100,0
18		0 Puskesmas Jambukulon	191	185	376	191	100,0	185	100,0	376	100,0	184	96,3	184	99,5	368	97,9
19	Pedan	Puskesmas Pedan	309	262	571	309	100,0	262	100,0	571	100,0	304	98,4	252	96,2	556	97,4
20	Karangdowo	Puskesmas Karangdowo	238	217	455	238	100,0	217	100,0	455	100,0	242	101,7	207	95,4	449	98,7
21	Juwiring	Puskesmas Juwiring	355	354	709	355	100,0	354	100,0	709	100,0	334	94,1	345	97,5	679	95,8
22	Wonosari	Puskesmas Wonosari I	139	176	315	139	100,0	175	99,4	314	99,7	142	102,2	169	96,0	311	98,7
23		0 Puskesmas Wonosari II	227	208	435	227	100,0	208	100,0	435	100,0	227	100,0	206	99,0	433	99,5
24	Delanggu	Puskesmas Delanggu	235	247	482	235	100,0	247	100,0	482	100,0	228	97,0	246	99,6	474	98,3
25	Polanharjo	Puskesmas Polanharjo	261	234	495	262	100,4	233	99,6	495	100,0	252	96,6	238	101,7	490	99,0
26	Karanganom	Puskesmas Karangaranom	311	282	593	310	99,7	283	100,4	593	100,0	300	96,5	279	98,9	579	97,6
27	Tulung	Puskesmas Majegan	176	152	328	176	100,0	152	100,0	328	100,0	175	99,4	151	99,3	326	99,4
28		0 Puskesmas Tulung	199	179	378	201	101,0	177	98,9	378	100,0	197	99,0	175	97,8	372	98,4
29	Jatinom	Puskesmas Jatinom	160	202	362	160	100,0	202	100,0	362	100,0	159	99,4	193	95,5	352	97,2
30		0 Puskesmas Kayumas	238	198	436	238	100,0	198	100,0	436	100,0	234	98,3	189	95,5	423	97,0
31	Kemalang	Puskesmas Kemalang	317	282	599	318	100,3	281	99,6	599	100,0	307	96,8	274	97,2	581	97,0
32	Klaten Selatan	Puskesmas Klaten Selatan	316	267	583	316	100,0	267	100,0	583	100,0	311	98,4	266	99,6	577	99,0
33	Klaten Tengah	Puskesmas Klaten Tengah	283	270	553	283	100,0	270	100,0	553	100,0	276	97,5	265	98,1	541	97,8
34	Klaten Utara	Puskesmas Klaten Utara	295	231	526	295	100,0	231	100,0	526	100,0	286	96,9	227	98,3	513	97,5
<b>JUMLAH (KAB/KOTA)</b>			<b>8.161</b>	<b>7.574</b>	<b>15.735</b>	<b>8.159</b>	<b>100,0</b>	<b>7.571</b>	<b>100,0</b>	<b>15.730</b>	<b>99,97</b>	<b>7.851</b>	<b>96,2</b>	<b>7.365</b>	<b>97,2</b>	<b>15.216</b>	<b>96,7</b>

Sumber: Seksi Kesga dan Gizi, 2020

Keterangan: \*KN Lengkap sama dengan indikator SPM "Persentase bayi baru lahir mendapatkan pelayanan kesehatan bayi baru lahir"

TABEL 35

**BAYI BARU LAHIR MENDAPAT IMD\* DAN PEMBERIAN ASI EKSKLUSIF PADA BAYI < 6 BULAN MENURUT KECAMATAN DAN PUSKESMAS  
KABUPATEN/KOTA KLATEN  
TAHUN 2020**

NO	KECAMATAN	PUSKESMAS	BAYI BARU LAHIR			BAYI USIA < 6 BULAN		
			JUMLAH	MENDAPAT IMD		JUMLAH	DIBERI ASI EKSKLUSIF	
				JUMLAH	%		JUMLAH	%
1	2	3	4	5	6	7	8	9
1	Prambanan	Puskesmas Prambanan	333	232	69,7	156	139	89,1
2	0	Puskesmas Kebondalem Lor	338	261	77,2	167	147	88,0
3	Gantiwarno	Puskesmas Gantiwarno	472	350	74,2	224	199	88,8
4	Wedi	Puskesmas Wedi	561	545	97,1	316	292	92,4
5	Bayat	Puskesmas Bayat	810	733	90,5	432	397	91,9
6	Cawas	Puskesmas Cawas I	346	259	74,9	179	151	84,4
7	0	Puskesmas Cawas II	269	258	95,9	143	130	90,9
8	Trucuk	Puskesmas Trucuk I	498	467	93,8	184	172	93,5
9	0	Puskesmas Trucuk II	519	475	91,5	189	144	76,2
10	Kalikotes	Puskesmas Kalikotes	493	464	94,1	239	215	90,0
11	Kebonarum	Puskesmas Kebonarum	251	214	85,3	0	0	#DIV/0!
12	Jogonalan	Puskesmas Jogonalan I	351	322	91,7	250	184	73,6
13	0	Puskesmas Jogonalan II	366	326	89,1	173	144	83,2
14	Manisrenggo	Puskesmas Manisrenggo	534	489	91,6	273	250	91,6
15	Karangnongko	Puskesmas Karangnongko	461	430	93,3	256	224	87,5
16	Ngawen	Puskesmas Ngawen	505	495	98,0	229	194	84,7
17	Ceper	Puskesmas Ceper	432	429	99,3	91	74	81,3
18	0	Puskesmas Jambukulon	376	309	82,2	200	185	92,5
19	Pedan	Puskesmas Pedan	571	518	90,7	321	291	90,7
20	Karangdowo	Puskesmas Karangdowo	455	437	96,0	254	227	89,4
21	Juwiring	Puskesmas Juwiring	709	582	82,1	363	325	89,5
22	Wonosari	Puskesmas Wonosari I	315	277	87,9	127	92	72,4
23	0	Puskesmas Wonosari II	435	402	92,4	243	188	77,4
24	Delanggu	Puskesmas Delanggu	482	421	87,3	210	187	89,0
25	Polanharjo	Puskesmas Polanharjo	495	425	85,9	252	222	88,1
26	Karanganom	Puskesmas Karangnongko	593	540	91,1	0	0	#DIV/0!
27	Tulung	Puskesmas Majegan	328	307	93,6	118	103	87,3
28	0	Puskesmas Tulung	378	335	88,6	177	145	81,9
29	Jatinom	Puskesmas Jatinom	362	362	100,0	99	96	97,0
30	0	Puskesmas Kayumas	436	373	85,6	198	181	91,4
31	Kemalang	Puskesmas Kemalang	599	521	87,0	97	94	96,9
32	Klaten Selatan	Puskesmas Klaten Selatan	583	563	96,6	203	193	95,1
33	Klaten Tengah	Puskesmas Klaten Tengah	553	464	83,9	234	206	88,0
34	Klaten Utara	Puskesmas Klaten Utara	526	509	96,8	331	300	90,6
<b>JUMLAH (KAB/KOTA)</b>			<b>15.735</b>	<b>14.094</b>	<b>89,6</b>	<b>6.928</b>	<b>6.091</b>	<b>87,9</b>

Sumber : Seksi Kesehatan Keluarga dan Gizi  
Keterangan: IMD = Inisiasi Menyusui Dini

TABEL 36

CAKUPAN PELAYANAN KESEHATAN BAYI MENURUT JENIS KELAMIN, KECAMATAN, DAN PUSKESMAS  
KABUPATEN/KOTA KLATEN  
TAHUN 2020

NO	KECAMATAN	PUSKESMAS	JUMLAH BAYI			PELAYANAN KESEHATAN BAYI					
			L	P	L + P	L		P		L + P	
						JUMLAH	%	JUMLAH	%	JUMLAH	%
1	2	3	4	5	6	7	8	9	10	11	12
1	Prambanan	Puskesmas Prambanan	163	169	332	139	85,3	179	105,9	318	95,8
2		Puskesmas Kebondalem Lor	189	161	350	189	100,0	161	100,0	350	100,0
3	Gantiwarno	Puskesmas Gantiwarno	253	219	472	253	100,0	219	100,0	472	100,0
4	Wedi	Puskesmas Wedi	289	272	561	278	96,2	275	101,1	553	98,6
5	Bayat	Puskesmas Bayat	408	418	826	337	82,6	347	83,0	684	82,8
6	Cawas	Puskesmas Cawas I	176	163	339	180	102,3	147	90,2	327	96,5
7		Puskesmas Cawas II	143	126	269	143	100,0	125	99,2	268	99,6
8	Trucuk	Puskesmas Trucuk I	256	233	489	250	97,7	238	102,1	488	99,8
9		Puskesmas Trucuk II	261	258	519	262	100,4	252	97,7	514	99,0
10	Kalikotes	Puskesmas Kalikotes	275	253	528	236	85,8	226	89,3	462	87,5
11	Kebonarum	Puskesmas Kebonarum	132	133	265	127	96,2	127	95,5	254	95,8
12	Jogonalan	Puskesmas Jogonalan I	197	154	351	181	91,9	170	110,4	351	100,0
13		Puskesmas Jogonalan II	216	190	406	216	100,0	190	100,0	406	100,0
14	Manisrenggo	Puskesmas Manisrenggo	281	251	532	265	94,3	250	99,6	515	96,8
15	Karangnongko	Puskesmas Karangnongko	272	278	550	272	100,0	278	100,0	550	100,0
16	Ngawen	Puskesmas Ngawen	266	239	505	281	105,6	221	92,5	502	99,4
17	Ceper	Puskesmas Ceper	222	210	432	212	95,5	206	98,1	418	96,8
18		Puskesmas Jambukulon	201	203	404	189	94,0	199	98,0	388	96,0
19	Pedan	Puskesmas Pedan	304	269	573	308	101,3	257	95,5	565	98,6
20	Karangdowo	Puskesmas Karangdowo	251	237	488	251	100,0	237	100,0	488	100,0
21	Juwiring	Puskesmas Juwiring	341	336	677	315	92,4	347	103,3	662	97,8
22	Wonosari	Puskesmas Wonosari I	192	199	391	181	94,3	183	92,0	364	93,1
23		Puskesmas Wonosari II	227	208	435	237	104,4	194	93,3	431	99,1
24	Delanggu	Puskesmas Delanggu	232	256	488	232	100,0	244	95,3	476	97,5
25	Polanharjo	Puskesmas Polanharjo	261	234	495	251	96,2	241	103,0	492	99,4
26	Karanganom	Puskesmas Karanganom	311	288	599	283	91,0	298	103,5	581	97,0
27	Tulung	Puskesmas Majegan	181	150	331	180	99,4	145	96,7	325	98,2
28		Puskesmas Tulung	243	243	486	242	99,6	243	100,0	485	99,8
29	Jatinom	Puskesmas Jatinom	161	202	363	148	91,9	176	87,1	324	89,3
30		Puskesmas Kayumas	227	219	446	232	102,2	202	92,2	434	97,3
31	Kemalang	Puskesmas Kemalang	318	281	599	303	95,3	270	96,1	573	95,7
32	Klaten Selatan	Puskesmas Klaten Selatan	311	266	577	273	87,8	299	112,4	572	99,1
33	Klaten Tengah	Puskesmas Klaten Tengah	282	271	553	265	94,0	265	97,8	530	95,8
34	Klaten Utara	Puskesmas Klaten Utara	288	216	504	245	85,1	257	119,0	502	99,6
<b>JUMLAH (KAB/KOTA)</b>			<b>8.330</b>	<b>7.805</b>	<b>16.135</b>	<b>7.956</b>	<b>95,5</b>	<b>7.668</b>	<b>98</b>	<b>15.624</b>	<b>96,83</b>

Sumber: Seksi Kesga dan Gizi, 2020

TABEL 37

CAKUPAN DESA/KELURAHAN *UNIVERSAL CHILD IMMUNIZATION* (UCI) MENURUT KECAMATAN DAN PUSKESMAS  
KABUPATEN/KOTA KLATEN  
TAHUN 2020

NO	KECAMATAN	PUSKESMAS	JUMLAH DESA/KELURAHAN	DESA/KELURAHAN UCI	% DESA/KELURAHAN UCI
1	2	3	4	5	6
1	Prambanan	Puskesmas Prambanan	8	8	100,0
2		0 Puskesmas Kebondalem Lor	8	8	100,0
3	Gantiwarno	Puskesmas Gantiwarno	16	16	100,0
4	Wedi	Puskesmas Wedi	19	19	100,0
5	Bayat	Puskesmas Bayat	18	18	100,0
6	Cawas	Puskesmas Cawas I	10	10	100,0
7		0 Puskesmas Cawas II	10	10	100,0
8	Trucuk	Puskesmas Trucuk I	9	9	100,0
9		0 Puskesmas Trucuk II	9	9	100,0
10	Kalikotes	Puskesmas Kalikotes	7	7	100,0
11	Kebonarum	Puskesmas Kebonarum	7	7	100,0
12	Jogonalan	Puskesmas Jogonalan I	10	10	100,0
13		0 Puskesmas Jogonalan II	8	8	100,0
14	Manisrenggo	Puskesmas Manisrenggo	16	16	100,0
15	Karangnongko	Puskesmas Karangnongko	14	14	100,0
16	Ngawen	Puskesmas Ngawen	13	13	100,0
17	Ceper	Puskesmas Ceper	9	9	100,0
18		0 Puskesmas Jambukulon	9	9	100,0
19	Pedan	Puskesmas Pedan	14	14	100,0
20	Karangdowo	Puskesmas Karangdowo	19	19	100,0
21	Juwiring	Puskesmas Juwiring	19	19	100,0
22	Wonosari	Puskesmas Wonosari I	9	9	100,0
23		0 Puskesmas Wonosari II	9	9	100,0
24	Delanggu	Puskesmas Delanggu	16	16	100,0
25	Polanharjo	Puskesmas Polanharjo	18	18	100,0
26	Karanganom	Puskesmas Karanganom	19	19	100,0
27	Tulung	Puskesmas Majegan	9	9	100,0
28		0 Puskesmas Tulung	9	9	100,0
29	Jatinom	Puskesmas Jatinom	9	9	100,0
30		0 Puskesmas Kayumas	9	9	100,0
31	Kemalang	Puskesmas Kemalang	13	13	100,0
32	Klaten Selatan	Puskesmas Klaten Selatan	12	12	100,0
33	Klaten Tengah	Puskesmas Klaten Tengah	9	9	100,0
34	Klaten Utara	Puskesmas Klaten Utara	8	8	100,0
<b>JUMLAH (KAB/KOTA)</b>			<b>401</b>	<b>401</b>	<b>100,0</b>

Sumber : Surveilans, Karantina, Kesehatan dan Imunisasi

TABEL 38

CAKUPAN IMUNISASI HEPATITIS B0 (0 -7 HARI) DAN BCG PADA BAYI MENURUT JENIS KELAMIN, KECAMATAN, DAN PUSKESMAS  
KABUPATEN/KOTA KLATEN  
TAHUN 2020

NO	KECAMATAN	PUSKESMAS	JUMLAH LAHIR HIDUP			BAYI DIIMUNISASI																										
						HB0									BCG																	
						< 24 Jam						1 - 7 Hari						L			P			L + P								
						L			P			L + P			L			P			L + P			L			P			L + P		
						L	P	L+P	JUMLAH	%	JUMLAH	%	JUMLAH	%	JUMLAH	%	JUMLAH	%	JUMLAH	%	JUMLAH	%	JUMLAH	%	JUMLAH	%	JUMLAH	%	JUMLAH	%	JUMLAH	%
1	Prambanan	Puskesmas Prambanan	164	169	333	160	97,6	166	98,2	326	97,9	4	2,4	1	0,6	5	1,5	156	95,1	166	98,2	322	96,7									
2		0 Puskesmas Kebondalem Lor	182	156	338	185	101,6	154	98,7	339	100,3	0	0,0	0	0,0	0	0,0	191	104,9	162	103,8	353	104,4									
3	Gantiwarno	Puskesmas Gantiwarno	251	221	472	154	61,4	132	59,7	286	60,6	104	41,4	77	34,8	181	38,3	238	94,8	207	93,7	445	94,3									
4	Wedi	Puskesmas Wedi	289	272	561	197	68,2	166	61,0	363	64,7	68	23,5	75	27,6	143	25,5	262	90,7	239	87,9	501	89,3									
5	Bayat	Puskesmas Bayat	412	398	810	403	97,8	390	98,0	793	97,9	5	1,2	0	0,0	5	0,6	392	95,1	398	100,0	790	97,5									
6	Cawas	Puskesmas Cawas I	180	166	346	162	90,0	145	87,3	307	88,7	14	7,8	18	10,8	32	9,2	169	93,9	165	99,4	334	96,5									
7		0 Puskesmas Cawas II	143	126	269	135	94,4	123	97,6	258	95,9	1	0,7	0	0,0	1	0,4	146	102,1	120	95,2	266	98,9									
8	Trucuk	Puskesmas Trucuk I	262	236	498	228	87,0	206	87,3	434	87,1	4	1,5	5	2,1	9	1,8	238	90,8	205	86,9	443	89,0									
9		0 Puskesmas Trucuk II	261	258	519	250	95,8	249	96,5	499	96,1	10	3,8	7	2,7	17	3,3	252	96,6	253	98,1	505	97,3									
10	Kalikotes	Puskesmas Kalikotes	253	240	493	148	58,5	124	51,7	272	55,2	108	42,7	111	46,3	219	44,4	256	101,2	244	101,7	500	101,4									
11	Kebonarum	Puskesmas Kebonarum	122	129	251	113	92,6	127	98,4	240	95,6	6	4,9	2	1,6	8	3,2	118	96,7	135	104,7	253	100,8									
12	Jogonalan	Puskesmas Jogonalan I	197	154	351	185	93,9	148	96,1	333	94,9	2	1,0	3	1,9	5	1,4	187	94,9	150	97,4	337	96,0									
13		0 Puskesmas Jogonalan II	203	163	366	198	97,5	156	95,7	354	96,7	5	2,5	2	1,2	7	1,9	197	97,0	163	100,0	360	98,4									
14	Manisrenggo	Puskesmas Manisrenggo	282	252	534	267	94,7	221	87,7	488	91,4	19	6,7	31	12,3	50	9,4	266	94,3	242	96,0	508	95,1									
15	Karangnongko	Puskesmas Karangnongko	222	239	461	222	100,0	239	100,0	461	100,0	0	0,0	0	0,0	0	0,0	222	100,0	239	100,0	461	100,0									
16	Ngawen	Puskesmas Ngawen	266	239	505	272	102,3	237	99,2	509	100,8	1	0,4	1	0,4	2	0,4	273	102,6	236	98,7	509	100,8									
17	Ceper	Puskesmas Ceper	222	210	432	218	98,2	214	101,9	432	100,0	0	0,0	0	0,0	0	0,0	223	100,5	215	102,4	438	101,4									
18		0 Puskesmas Jambukulon	191	185	376	184	96,3	182	98,4	366	97,3	6	3,1	2	1,1	8	2,1	182	95,3	188	101,6	370	98,4									
19	Pedan	Puskesmas Pedan	309	262	571	177	57,3	159	60,7	336	58,8	120	38,8	93	35,5	213	37,3	305	98,7	275	105,0	580	101,6									
20	Karangdowo	Puskesmas Karangdowo	238	217	455	206	86,6	188	86,6	394	86,6	30	12,6	29	13,4	59	13,0	249	104,6	219	100,9	468	102,9									
21	Juwiring	Puskesmas Juwiring	355	354	709	215	60,6	207	58,5	422	59,5	121	34,1	132	37,3	253	35,7	343	96,6	335	94,6	678	95,6									
22	Wonosari	Puskesmas Wonosari I	139	176	315	106	76,3	136	77,3	242	76,8	28	20,1	34	19,3	62	19,7	134	96,4	174	98,9	308	97,8									
23		0 Puskesmas Wonosari II	227	208	435	223	98,2	209	100,5	432	99,3	0	0,0	0	0,0	0	0,0	223	98,2	208	100,0	431	99,1									
24	Delanggu	Puskesmas Delanggu	235	247	482	222	94,5	237	96,0	459	95,2	7	3,0	10	4,0	17	3,5	229	97,4	250	101,2	479	99,4									
25	Polanharjo	Puskesmas Polanharjo	261	234	495	255	97,7	228	97,4	483	97,6	2	0,8	6	2,6	8	1,6	251	96,2	224	95,7	475	96,0									
26	Karanganom	Puskesmas Karanganom	311	282	593	286	92,0	270	95,7	556	93,8	10	3,2	12	4,3	22	3,7	296	95,2	267	94,7	563	94,9									
27	Tulung	Puskesmas Majegan	176	152	328	175	99,4	150	98,7	325	99,1	4	2,3	2	1,3	6	1,8	172	97,7	152	100,0	324	98,8									
28		0 Puskesmas Tulung	199	179	378	186	93,5	175	97,8	361	95,5	5	2,5	5	2,8	10	2,6	174	87,4	171	95,5	345	91,3									
29	Jatinom	Puskesmas Jatinom	160	202	362	157	98,1	191	94,6	348	96,1	2	1,3	0	0,0	2	0,6	163	101,9	193	95,5	356	98,3									
30		0 Puskesmas Kayumas	238	198	436	235	98,7	188	94,9	423	97,0	3	1,3	0	0,0	3	0,7	239	100,4	189	95,5	428	98,2									
31	Kemalang	Puskesmas Kemalang	317	282	599	298	94,0	256	90,8	554	92,5	12	3,8	6	2,1	18	3,0	296	93,4	267	94,7	563	94,0									
32	Klaten Selatan	Puskesmas Klaten Selatan	316	267	583	300	94,9	266	99,6	566	97,1	10	3,2	5	1,9	15	2,6	310	98,1	268	100,4	578	99,1									
33	Klaten Tengah	Puskesmas Klaten Tengah	283	270	553	273	96,5	266	98,5	539	97,5	0	0,0	2	0,7	2	0,4	279	98,6	268	99,3	547	98,9									
34	Klaten Utara	Puskesmas Klaten Utara	295	231	526	286	96,9	219	94,8	505	96,0	1	0,3	0	0,0	1	0,2	287	97,3	225	97,4	512	97,3									
<b>JUMLAH (KAB/KOTA)</b>			<b>8.161</b>	<b>7.574</b>	<b>15.735</b>	<b>7.281</b>	<b>89,2</b>	<b>6.724</b>	<b>88,8</b>	<b>14.005</b>	<b>89,0</b>	<b>712</b>	<b>8,7</b>	<b>671</b>	<b>8,9</b>	<b>1.383</b>	<b>8,8</b>	<b>7.918</b>	<b>97,0</b>	<b>7.412</b>	<b>97,9</b>	<b>15.330</b>	<b>97,4</b>									

Sumber : Surveilans, Karantina, Kesehatan dan Imunisasi

TABEL 39

CAKUPAN IMUNISASI DPT-HB-Hib 3, POLIO 4\*, CAMPAK/MR, DAN IMUNISASI DASAR LENGKAP PADA BAYI MENURUT JENIS KELAMIN, KECAMATAN, DAN PUSKESMAS  
KABUPATEN/KOTA KLATEN  
TAHUN 2020

NO	KECAMATAN	PUSKESMAS	Jumlah Bayi (SURVIVING INFANT)	BAYI DIIMUNISASI																													
				DPT-HB-Hib3									POLIO 4*									CAMP/ MR						IMUNISASI DASAR LENGKAP					
				L			P			L + P			L			P			L + P			L		P		L + P		L		P		L + P	
				L	P	L+P	Jumlah	%	Jumlah	%	Jumlah	%	Jumlah	%	Jumlah	%	Jumlah	%	Jumlah	%	Jumlah	%	Jumlah	%	Jumlah	%	Jumlah	%	Jumlah	%	Jumlah	%	Jumlah
1	Prambanan	Puskesmas Prambanan	163	169	332	160	98,2	190	112,4	350	105,4	160	98,2	188	111,2	348	104,8	165	101,2	166	98,2	331	99,7	165	101,2	166	98,2	331	99,7				
2	0	Puskesmas Kebondalem Lor	189	161	350	191	101,1	170	105,6	361	103,1	190	100,5	175	108,7	365	104,3	206	109,0	166	103,1	372	106,3	204	107,9	163	101,2	367	104,9				
3	Gantiwarno	Puskesmas Gantiwarno	253	219	472	233	92,1	199	90,9	432	91,5	229	90,5	200	91,3	429	90,9	231	91,3	227	103,7	458	97,0	198	78,3	218	99,5	416	88,1				
4	Wedi	Puskesmas Wedi	289	272	561	281	97,2	237	87,1	518	92,3	282	97,6	237	87,1	519	92,5	265	91,7	244	89,7	509	90,7	265	91,7	244	89,7	509	90,7				
5	Bayat	Puskesmas Bayat	408	418	826	413	101,2	390	93,3	803	97,2	411	100,7	394	94,3	805	97,5	379	92,9	384	91,9	763	92,4	377	92,4	384	91,9	761	92,1				
6	Cawas	Puskesmas Cawas I	176	163	339	172	97,7	156	95,7	328	96,8	172	97,7	156	95,7	328	96,8	176	100,0	151	92,6	327	96,5	176	100,0	151	92,6	327	96,5				
7	0	Puskesmas Cawas II	143	126	269	153	107,0	108	85,7	261	97,0	155	108,4	108	85,7	263	97,8	138	96,5	125	99,2	263	97,8	138	96,5	125	99,2	263	97,8				
8	Trucuk	Puskesmas Trucuk I	256	233	489	218	85,2	215	92,3	433	88,5	218	85,2	215	92,3	433	88,5	212	82,8	202	86,7	414	84,7	213	83,2	205	88,0	418	85,5				
9	0	Puskesmas Trucuk II	261	258	519	257	98,5	257	99,6	514	99,0	257	98,5	257	99,6	514	99,0	247	94,6	249	96,5	496	95,6	247	94,6	249	96,5	496	95,6				
10	Kalikotes	Puskesmas Kalikotes	275	253	528	248	90,2	231	91,3	479	90,7	248	90,2	231	91,3	479	90,7	259	94,2	238	94,1	497	94,1	259	94,2	238	94,1	497	94,1				
11	Kebonarum	Puskesmas Kebonarum	132	133	265	117	88,6	134	100,8	251	94,7	117	88,6	134	100,8	251	94,7	116	87,9	126	94,7	242	91,3	116	87,9	126	94,7	242	91,3				
12	Jogonalan	Puskesmas Jogonalan I	197	154	351	189	95,9	139	90,3	328	93,4	189	95,9	139	90,3	328	93,4	175	88,8	153	99,4	328	93,4	175	88,8	153	99,4	328	93,4				
13	0	Puskesmas Jogonalan II	216	190	406	207	95,8	163	85,8	370	91,1	207	95,8	163	85,8	370	91,1	195	90,3	194	102,1	389	95,8	193	89,4	193	101,6	386	95,1				
14	Manisrenggo	Puskesmas Manisrenggo	281	251	532	261	92,9	253	100,8	514	96,6	260	92,5	252	100,4	512	96,2	265	94,3	243	96,8	508	95,5	256	91,1	241	96,0	497	93,4				
15	Karangnongko	Puskesmas Karangnongko	272	278	550	272	81,6	253	91,0	475	86,4	222	81,6	253	91,0	475	86,4	252	92,6	246	88,5	498	90,5	252	92,6	246	88,5	498	90,5				
16	Ngawen	Puskesmas Ngawen	266	239	505	279	104,9	257	107,5	536	106,1	279	104,9	257	107,5	536	106,1	293	110,2	286	119,7	579	114,7	289	108,6	287	120,1	576	114,1				
17	Ceper	Puskesmas Ceper	222	210	432	217	97,7	222	105,7	439	101,6	217	97,7	222	105,7	439	101,6	203	91,4	212	101,0	415	96,1	203	91,4	212	101,0	415	96,1				
18	0	Puskesmas Jambukulon	201	203	404	165	82,1	199	98,0	364	90,1	165	82,1	199	98,0	364	90,1	162	80,6	172	84,7	334	82,7	158	78,6	170	83,7	328	81,2				
19	Pedan	Puskesmas Pedan	304	269	573	316	103,9	274	101,9	590	103,0	316	103,9	274	101,9	590	103,0	299	98,4	267	99,3	566	98,8	299	98,4	265	98,5	564	98,4				
20	Karangdowo	Puskesmas Karangdowo	251	237	488	242	96,4	236	99,6	478	98,0	242	96,4	236	99,6	478	98,0	255	101,6	248	104,6	503	103,1	255	101,6	248	104,6	503	103,1				
21	Juwiring	Puskesmas Juwiring	341	336	677	325	95,3	328	97,6	653	96,5	325	95,3	328	97,6	653	96,5	347	101,8	384	114,3	731	108,0	342	100,3	376	111,9	718	106,1				
22	Wonosari	Puskesmas Wonosari I	192	199	391	145	75,5	182	91,5	327	83,6	145	75,5	182	91,5	327	83,6	183	95,3	205	103,0	388	99,2	180	93,8	204	102,5	384	98,2				
23	0	Puskesmas Wonosari II	227	208	435	245	107,9	227	109,1	472	108,5	233	102,6	211	101,4	444	102,1	258	113,7	197	94,7	455	104,6	258	113,7	197	94,7	455	104,6				
24	Delanggu	Puskesmas Delanggu	232	256	488	226	97,4	243	94,9	469	96,1	226	97,4	243	94,9	469	96,1	217	93,5	224	87,5	441	90,4	216	93,1	223	87,1	439	90,0				
25	Polanharjo	Puskesmas Polanharjo	261	234	495	247	94,6	242	103,4	489	98,8	247	94,6	242	103,4	489	98,8	218	83,5	215	91,9	433	87,5	218	83,5	215	91,9	433	87,5				
26	Karanganom	Puskesmas Karangnanom	311	288	599	279	89,7	283	98,3	562	93,8	279	89,7	283	98,3	562	93,8	274	88,1	290	100,7	564	94,2	274	88,1	290	100,7	564	94,2				
27	Tulung	Puskesmas Majegan	181	150	331	165	91,2	155	103,3	320	96,7	165	91,2	155	103,3	320	96,7	180	99,4	140	93,3	320	96,7	179	98,9	138	92,0	317	95,8				
28	0	Puskesmas Tulung	243	243	486	163	67,1	157	64,6	320	65,8	163	67,1	159	65,4	322	66,3	171	70,4	180	74,1	351	72,2	165	67,9	177	72,8	342	70,4				
29	Jatinom	Puskesmas Jatinom	161	202	363	165	102,5	202	100,0	367	101,1	165	102,5	202	100,0	367	101,1	172	106,8	192	95,0	364	100,3	172	106,8	188	93,1	360	99,2				
30	0	Puskesmas Kayumas	227	219	446	215	94,7	178	81,3	393	88,1	215	94,7	178	81,3	393	88,1	208	91,6	193	88,1	401	89,9	208	91,6	193	88,1	401	89,9				
31	Kemalang	Puskesmas Kemalang	318	281	599	285	89,6	243	86,5	528	88,1	285	89,6	243	86,5	528	88,1	264	83,0	235	83,6	499	83,3	264	83,0	235	83,6	499	83,3				
32	Klaten Selatan	Puskesmas Klaten Selatan	311	266	577	310	99,7	284	106,8	594	102,9	310	99,7	284	106,8	594	102,9	297	95,5	293	110,2	590	102,3	297	95,5	293	110,2	590	102,3				
33	Klaten Tengah	Puskesmas Klaten Tengah	282	271	553	293	103,9	276	101,8	569	102,9	278	98,6	258	95,2	536	96,9	300	106,4	269	99,3	569	102,9	284	100,7	246	90,8	530	95,8				
34	Klaten Utara	Puskesmas Klaten Utara	288	216	504	289	100,3	225	104,2	514	102,0	288	100,0	223	103,2	511	101,4	277	96,2	233	107,9	510	101,2	280	97,2	203	94,0	483	95,8				
<b>JUMLAH (KAB/KOTA)</b>			<b>8.330</b>	<b>7.805</b>	<b>16.135</b>	<b>7.893</b>	<b>94,8</b>	<b>7.508</b>	<b>96,2</b>	<b>15.401</b>	<b>95,5</b>	<b>7.860</b>	<b>94,4</b>	<b>7.481</b>	<b>95,8</b>	<b>15.341</b>	<b>95,1</b>	<b>7.859</b>	<b>94,3</b>	<b>7.549</b>	<b>96,7</b>	<b>15.408</b>	<b>95,5</b>	<b>7.775</b>	<b>93,3</b>	<b>7.462</b>	<b>95,6</b>	<b>15.237</b>	<b>94,4</b>				

Sumber : Surveilans, Karantina, Kesehatan dan Imunisasi  
\*khusus untuk provinsi DIY, diisi dengan imunisasi IPV dosis ke 3  
MR = measles rubella

TABEL 40

CAKUPAN IMUNISASI LANJUTAN DPT-HB-Hib 4 DAN CAMPAK/MR2 PADA ANAK USIA DIBAWAH DUA TAHUN (BADUTA)  
MENURUT JENIS KELAMIN, KECAMATAN, DAN PUSKESMAS  
KABUPATEN/KOTA KLATEN  
TAHUN 2020

NO	KECAMATAN	PUSKESMAS	JUMLAH BADUTA			BADUTA DIIMUNISASI											
						DPT-HB-Hib4						CAMPAK/MR2					
			L	P	L+P	L		P		L + P		L		P		L + P	
						JUMLAH	%	JUMLAH	%	JUMLAH	%	JUMLAH	%	JUMLAH	%	JUMLAH	%
1	2	3	4	5	6	7	8	9	10	11	12	13	14	15	16	17	18
1	Prambanan	Puskesmas Prambanan	322	320	642	196	60,9	149	46,6	345	53,7	191	59,3	159	49,7	350	54,5
2	0	Puskesmas Kebondalem Lor	393	326	719	181	46,1	174	53,4	355	49,4	177	45,0	188	57,7	365	50,8
3	Gantiwarno	Puskesmas Gantiwarno	452	421	873	182	40,3	161	38,2	343	39,3	0	0,0	0	0,0	0	0,0
4	Wedi	Puskesmas Wedi	634	603	1.237	201	31,7	212	35,2	413	33,4	185	29,2	198	32,8	383	31,0
5	Bayat	Puskesmas Bayat	824	826	1.650	386	46,8	385	46,6	771	46,7	387	47,0	350	42,4	737	44,7
6	Cawas	Puskesmas Cawas I	293	343	636	157	53,6	147	42,9	304	47,8	157	53,6	144	42,0	301	47,3
7	0	Puskesmas Cawas II	305	288	593	125	41,0	132	45,8	257	43,3	121	39,7	121	42,0	242	40,8
8	Trucuk	Puskesmas Trucuk I	517	480	997	230	44,5	225	46,9	455	45,6	206	39,8	204	42,5	410	41,1
9	0	Puskesmas Trucuk II	490	483	973	268	54,7	254	52,6	522	53,6	270	55,1	253	52,4	523	53,8
10	Kalikotes	Puskesmas Kalikotes	494	470	964	258	52,2	229	48,7	487	50,5	249	50,4	224	47,7	473	49,1
11	Kebonarum	Puskesmas Kebonarum	257	263	520	137	53,3	151	57,4	288	55,4	104	40,5	130	49,4	234	45,0
12	Jogonalan	Puskesmas Jogonalan I	388	312	700	176	45,4	146	46,8	322	46,0	171	44,1	156	50,0	327	46,7
13	0	Puskesmas Jogonalan II	413	372	785	189	45,8	213	57,3	402	51,2	189	45,8	213	57,3	402	51,2
14	Manisrenggo	Puskesmas Manisrenggo	548	490	1.038	290	52,9	254	51,8	544	52,4	266	48,5	250	51,0	516	49,7
15	Karangnongko	Puskesmas Karangnongko	486	490	976	247	50,8	273	55,7	520	53,3	217	44,7	240	49,0	457	46,8
16	Ngawen	Puskesmas Ngawen	566	532	1.098	308	54,4	266	50,0	574	52,3	299	52,8	286	53,8	585	53,3
17	Ceper	Puskesmas Ceper	351	347	698	231	65,8	183	52,7	414	59,3	244	69,5	185	53,3	429	61,5
18	0	Puskesmas Jambukulon	302	314	616	183	60,6	163	51,9	346	56,2	170	56,3	138	43,9	308	50,0
19	Pedan	Puskesmas Pedan	609	514	1.123	302	49,6	261	50,8	563	50,1	289	47,5	241	46,9	530	47,2
20	Karangdowo	Puskesmas Karangdowo	498	477	975	253	50,8	231	48,4	484	49,6	251	50,4	227	47,6	478	49,0
21	Juwiring	Puskesmas Juwiring	739	754	1.493	340	46,0	362	48,0	702	47,0	331	44,8	334	44,3	665	44,5
22	Wonosari	Puskesmas Wonosari I	404	404	808	184	45,5	207	51,2	391	48,4	196	48,5	208	51,5	404	50,0
23	0	Puskesmas Wonosari II	473	426	899	272	57,5	218	51,2	490	54,5	272	57,5	220	51,6	492	54,7
24	Delanggu	Puskesmas Delanggu	479	491	970	237	49,5	261	53,2	498	51,3	243	50,7	245	49,9	488	50,3
25	Polanharjo	Puskesmas Polanharjo	520	500	1.020	247	47,5	218	43,6	465	45,6	283	54,4	236	47,2	519	50,9
26	Karanganom	Puskesmas Karanganom	670	758	1.428	237	35,4	244	32,2	481	33,7	218	32,5	219	28,9	437	30,6
27	Tulung	Puskesmas Majegan	374	295	669	162	43,3	143	48,5	305	45,6	154	41,2	143	48,5	297	44,4
28	0	Puskesmas Tulung	363	398	761	138	38,0	157	39,4	295	38,8	114	31,4	138	34,7	252	33,1
29	Jatinom	Puskesmas Jatinom	335	295	630	204	60,9	184	62,4	388	61,6	180	53,7	169	57,3	349	55,4
30	0	Puskesmas Kayumas	482	440	922	226	46,9	187	42,5	413	44,8	82	17,0	72	16,4	154	16,7
31	Kemalang	Puskesmas Kemalang	605	530	1.135	247	40,8	230	43,4	477	42,0	269	44,5	255	48,1	524	46,2
32	Klaten Selatan	Puskesmas Klaten Selatan	588	556	1.144	305	51,9	270	48,6	575	50,3	298	50,7	277	49,8	575	50,3
33	Klaten Tengah	Puskesmas Klaten Tengah	433	416	849	318	73,4	259	62,3	577	68,0	294	67,9	246	59,1	540	63,6
34	Klaten Utara	Puskesmas Klaten Utara	608	514	1.122	293	48,2	215	41,8	508	45,3	290	47,7	218	42,4	508	45,3
<b>JUMLAH (KAB/KOTA)</b>			16.215	15.448	31.663	7.910	48,8	7.364	47,7	15.274	48,2	7.367	45,4	6.887	44,6	14.254	45,0

Sumber : Surveyans, Karantina, Kesehatan dan Imunisasi

TABEL 41

CAKUPAN PEMBERIAN VITAMIN A PADA BAYI DAN ANAK BALITA MENURUT KECAMATAN DAN PUSKESMAS  
KABUPATEN/KOTA KLATEN  
TAHUN 2020

NO	KECAMATAN	PUSKESMAS	BAYI 6-11 BULAN			ANAK BALITA (12-59 BULAN)			BALITA (6-59 BULAN)		
			JUMLAH BAYI	MENDAPAT VIT A		JUMLAH	MENDAPAT VIT A		JUMLAH	MENDAPAT VIT A	
				S	%		S	%		S	%
1	2	3	4	5	6	7	8	9	10	11	12
1	Prambanan	Puskesmas Prambanan	320	320	100,0	150	150	100,0	470	470	100,0
2		0 Puskesmas Kebondalem Lor	415	415	100,0	215	215	100,0	630	630	100,0
3	Gantiwarno	Puskesmas Gantiwarno	426	426	100,0	195	195	100,0	621	621	100,0
4	Wedi	Puskesmas Wedi	668	668	100,0	328	328	100,0	996	996	100,0
5	Bayat	Puskesmas Bayat	810	810	100,0	378	378	100,0	1.188	1.188	100,0
6	Cawas	Puskesmas Cawas I	352	352	100,0	153	153	100,0	505	505	100,0
7		0 Puskesmas Cawas II	302	302	100,0	137	137	100,0	439	439	100,0
8	Trucuk	Puskesmas Trucuk I	531	531	100,0	251	251	100,0	782	782	100,0
9		0 Puskesmas Trucuk II	468	468	100,0	212	212	100,0	680	680	100,0
10	Kalikotes	Puskesmas Kalikotes	472	472	100,0	217	217	100,0	689	689	100,0
11	Kebonarum	Puskesmas Kebonarum	241	241	100,0	113	113	100,0	354	354	100,0
12	Jogonalan	Puskesmas Jogonalan I	304	304	100,0	135	135	100,0	439	439	100,0
13		0 Puskesmas Jogonalan II	430	430	100,0	225	225	100,0	655	655	100,0
14	Manisrenggo	Puskesmas Manisrenggo	517	517	100,0	341	341	100,0	858	858	100,0
15	Karangnongko	Puskesmas Karangnongko	507	507	100,0	221	221	100,0	728	728	100,0
16	Ngawen	Puskesmas Ngawen	589	589	100,0	275	275	100,0	864	864	100,0
17	Ceper	Puskesmas Ceper	364	364	100,0	165	165	100,0	529	529	100,0
18		0 Puskesmas Jambukulon	332	332	100,0	158	158	100,0	490	490	100,0
19	Pedan	Puskesmas Pedan	564	564	100,0	258	258	100,0	822	822	100,0
20	Karangdowo	Puskesmas Karangdowo	568	568	100,0	207	207	100,0	775	775	100,0
21	Juwiring	Puskesmas Juwiring	765	765	100,0	333	333	100,0	1.098	1.098	100,0
22	Wonosari	Puskesmas Wonosari I	480	480	100,0	230	230	100,0	710	710	100,0
23		0 Puskesmas Wonosari II	426	426	100,0	205	205	100,0	631	631	100,0
24	Delanggu	Puskesmas Delanggu	502	502	100,0	230	230	100,0	732	732	100,0
25	Polanharjo	Puskesmas Polanharjo	479	479	100,0	226	226	100,0	705	705	100,0
26	Karanganom	Puskesmas Karanganom	825	825	100,0	416	416	100,0	1.241	1.241	100,0
27	Tulung	Puskesmas Majegan	352	352	100,0	146	146	100,0	498	498	100,0
28		0 Puskesmas Tulung	383	383	100,0	169	169	100,0	552	552	100,0
29	Jatinom	Puskesmas Jatinom	377	377	100,0	170	170	100,0	547	547	100,0
30		0 Puskesmas Kayumas	523	523	100,0	267	267	100,0	790	790	100,0
31	Kemalang	Puskesmas Kemalang	519	519	100,0	198	198	100,0	717	717	100,0
32	Klaten Selatan	Puskesmas Klaten Selatan	476	476	100,0	201	201	100,0	677	677	100,0
33	Klaten Tengah	Puskesmas Klaten Tengah	450	450	100,0	207	207	100,0	657	657	100,0
34	Klaten Utara	Puskesmas Klaten Utara	525	525	100,0	220	220	100,0	745	745	100,0
<b>JUMLAH (KAB/KOTA)</b>			<b>16.262</b>	<b>16.262</b>	<b>100,0</b>	<b>7.552</b>	<b>7.552</b>	<b>100,0</b>	<b>23.814</b>	<b>23.814</b>	<b>100,0</b>

Sumber : Seksi Kesehatan Keluarga dan Gizi

Keterangan: Pelaporan pemberian vitamin A dilakukan pada Februari dan Agustus, maka perhitungan bayi 6-11 bulan yang mendapat vitamin A dalam setahun Untuk perhitungan anak balita 12-59 bulan yang mendapat vitamin A menggunakan data bulan Agustus.

TABEL 42

CAKUPAN PELAYANAN KESEHATAN BALITA MENURUT JENIS KELAMIN, KECAMATAN, DAN PUSKESMAS  
KABUPATEN/KOTA KLATEN  
TAHUN 2020

NO	KECAMATAN	PUSKESMAS	JUMLAH BALITA			PELAYANAN KESEHATAN BALITA					
			L	P	L + P	L		P		L + P	
						JUMLAH	%	JUMLAH	%	JUMLAH	%
1	2	3	4	5	6	7	8	9	10	11	12
1	Prambanan	Puskesmas Prambanan	726	636	1.362	726	100,0	636	100,0	1.362	100,0
2		Puskesmas Kebondalem Lor	792	802	1.594	792	100,0	802	100,0	1.594	100,0
3	Gantiwarno	Puskesmas Gantiwarno	844	883	1.727	844	100,0	883	100,0	1.727	100,0
4	Wedi	Puskesmas Wedi	889	920	1.809	889	100,0	920	100,0	1.809	100,0
5	Bayat	Puskesmas Bayat	1.702	1.646	3.348	1.353	79,5	1.247	75,8	2.600	77,7
6	Cawas	Puskesmas Cawas I	607	578	1.185	560	92,3	572	99,0	1.132	95,5
7		Puskesmas Cawas II	625	569	1.194	585	93,6	609	107,0	1.194	100,0
8	Trucuk	Puskesmas Trucuk I	1.139	1.088	2.227	849	74,5	875	80,4	1.724	77,4
9		Puskesmas Trucuk II	1.065	974	2.039	1.011	94,9	942	96,7	1.953	95,8
10	Kalikotes	Puskesmas Kalikotes	968	995	1.963	995	102,8	920	92,5	1.915	97,6
11	Kebonarum	Puskesmas Kebonarum	478	464	942	458	95,8	456	98,3	914	97,0
12	Jogonalan	Puskesmas Jogonalan I	747	679	1.426	590	79,0	625	92,0	1.215	85,2
13		Puskesmas Jogonalan II	1.053	963	2.016	1.053	100,0	963	100,0	2.016	100,0
14	Manisrenggo	Puskesmas Manisrenggo	1.087	1.079	2.166	1.101	101,3	1.010	93,6	2.111	97,5
15	Karangnongko	Puskesmas Karangnongko	1.158	1.130	2.288	1.153	99,6	1.128	99,8	2.281	99,7
16	Ngawen	Puskesmas Ngawen	1.008	934	1.942	1.008	100,0	934	100,0	1.942	100,0
17	Ceper	Puskesmas Ceper	876	850	1.726	779	88,9	936	110,1	1.715	99,4
18		Puskesmas Jambukulon	810	764	1.574	745	92,0	738	96,6	1.483	94,2
19	Pedan	Puskesmas Pedan	1.219	1.110	2.329	1.091	89,5	980	88,3	2.071	88,9
20	Karangdowo	Puskesmas Karangdowo	841	727	1.568	827	98,3	715	98,3	1.542	98,3
21	Juwiring	Puskesmas Juwiring	1.454	1.428	2.882	1.194	82,1	1.118	78,3	2.312	80,2
22	Wonosari	Puskesmas Wonosari I	815	797	1.612	775	95,1	769	96,5	1.544	95,8
23		Puskesmas Wonosari II	949	931	1.880	930	98,0	914	98,2	1.844	98,1
24	Delanggu	Puskesmas Delanggu	1.057	1.053	2.110	1.018	96,3	833	79,1	1.851	87,7
25	Polanharjo	Puskesmas Polanharjo	1.067	939	2.006	965	90,4	982	104,6	1.947	97,1
26	Karanganom	Puskesmas Karanganom	1.300	1.269	2.569	1.143	87,9	1.103	86,9	2.246	87,4
27	Tulung	Puskesmas Majegan	773	629	1.402	762	98,6	603	95,9	1.365	97,4
28		Puskesmas Tulung	901	849	1.750	901	100,0	849	100,0	1.750	100,0
29	Jatinom	Puskesmas Jatinom	947	856	1.803	729	77,0	722	84,3	1.451	80,5
30		Puskesmas Kayumas	1.038	1.032	2.070	976	94,0	998	96,7	1.974	95,4
31	Kemalang	Puskesmas Kemalang	1.099	1.098	2.197	929	84,5	985	89,7	1.914	87,1
32	Klaten Selatan	Puskesmas Klaten Selatan	1.143	1.109	2.252	1.142	99,9	1.109	100,0	2.251	100,0
33	Klaten Tengah	Puskesmas Klaten Tengah	856	826	1.682	757	88,4	736	89,1	1.493	88,8
34	Klaten Utara	Puskesmas Klaten Utara	1.076	1.022	2.098	909	84,5	868	84,9	1.777	84,7
<b>JUMLAH (KAB/KOTA)</b>			<b>33.109</b>	<b>31.629</b>	<b>64.738</b>	<b>30.539</b>	<b>92,2</b>	<b>29.480</b>	<b>93</b>	<b>60.019</b>	<b>92,71</b>

TABEL 43

JUMLAH BALITA DITIMBANG MENURUT JENIS KELAMIN, KECAMATAN, DAN PUSKESMAS  
KABUPATEN/KOTA KLATEN  
TAHUN 2020

NO	KECAMATAN	PUSKESMAS	BALITA								
			JUMLAH SASARAN BALITA (S)			DITIMBANG					
			L	P	L+P	JUMLAH (D)			% (D/S)		
						L	P	L+P	L	P	L+P
1	2	3	4	5	6	7	8	9	10	11	12
1	Prambanan	Puskesmas Prambanan	10.648	9.638	20.286	6.056	5.401	11.457	56,9	56,0	56,5
2		0 Puskesmas Kebondalem Lor	10.559	9.586	20.145	7.582	7.057	14.639	71,8	73,6	72,7
3	Gantiwarno	Puskesmas Gantiwarno	13.850	12.862	26.712	7.347	6.835	14.182	53,0	53,1	53,1
4	Wedi	Puskesmas Wedi	19.276	18.122	37.398	12.023	11.340	23.363	62,4	62,6	62,5
5	Bayat	Puskesmas Bayat	24.944	24.310	49.254	15.273	14.772	30.045	61,2	60,8	61,0
6	Cawas	Puskesmas Cawas I	8.710	9.531	18.241	5.994	6.414	12.408	68,8	67,3	68,0
7		0 Puskesmas Cawas II	8.466	7.906	16.372	5.577	5.216	10.793	65,9	66,0	65,9
8	Trucuk	Puskesmas Trucuk I	14.622	13.339	27.961	8.519	7.761	16.280	58,3	58,2	58,2
9		0 Puskesmas Trucuk II	15.353	14.523	29.876	10.972	10.308	21.280	71,5	71,0	71,2
10	Kalikotes	Puskesmas Kalikotes	15.095	14.269	29.364	9.666	9.127	18.793	64,0	64,0	64,0
11	Kebonarum	Puskesmas Kebonarum	6.825	7.335	14.160	4.695	4.766	9.461	68,8	65,0	66,8
12	Jogonalan	Puskesmas Jogonalan I	10.886	10.065	20.951	6.390	5.974	12.364	58,7	59,4	59,0
13		0 Puskesmas Jogonalan II	12.437	11.356	23.793	7.783	7.119	14.902	62,6	62,7	62,6
14	Manisrenggo	Puskesmas Manisrenggo	16.302	15.253	31.555	11.504	10.788	22.292	70,6	70,7	70,6
15	Karangnongko	Puskesmas Karangnongko	14.887	13.919	28.806	6.769	6.239	13.008	45,5	44,8	45,2
16	Ngawen	Puskesmas Ngawen	17.921	16.206	34.127	8.022	7.170	15.192	44,8	44,2	44,5
17	Ceper	Puskesmas Ceper	13.212	12.430	25.642	5.695	5.694	11.389	43,1	45,8	44,4
18		0 Puskesmas Jambukulon	11.664	10.486	22.150	6.391	6.040	12.431	54,8	57,6	56,1
19	Pedan	Puskesmas Pedan	18.064	16.286	34.350	10.967	9.956	20.923	60,7	61,1	60,9
20	Karangdowo	Puskesmas Karangdowo	14.345	13.752	28.097	10.727	10.266	20.993	74,8	74,7	74,7
21	Juwiring	Puskesmas Juwiring	21.239	20.606	41.845	13.775	13.543	27.318	64,9	65,7	65,3
22	Wonosari	Puskesmas Wonosari I	11.734	12.031	23.765	5.782	5.938	11.720	49,3	49,4	49,3
23		0 Puskesmas Wonosari II	14.918	13.462	28.380	7.211	6.437	13.648	48,3	47,8	48,1
24	Delanggu	Puskesmas Delanggu	15.143	14.621	29.764	8.828	8.788	17.616	58,3	60,1	59,2
25	Polanharjo	Puskesmas Polanharjo	14.397	13.148	27.545	11.400	10.504	21.904	79,2	79,9	79,5
26	Karanganom	Puskesmas Karangnongko	13.616	14.833	28.449	9.928	10.854	20.782	72,9	73,2	73,1
27	Tulung	Puskesmas Majegan	10.106	8.566	18.672	5.910	5.074	10.984	58,5	59,2	58,8
28		0 Puskesmas Tulung	11.849	11.963	23.812	5.569	5.737	11.306	47,0	48,0	47,5
29	Jatinom	Puskesmas Jatinom	11.099	10.234	21.333	5.550	5.261	10.811	50,0	51,4	50,7
30		0 Puskesmas Kayumas	12.967	11.811	24.778	7.717	7.079	14.796	59,5	59,9	59,7
31	Kemalang	Puskesmas Kemalang	16.642	15.869	32.511	7.915	7.796	15.711	47,6	49,1	48,3
32	Klaten Selatan	Puskesmas Klaten Selatan	15.540	15.021	30.561	6.419	6.217	12.636	41,3	41,4	41,3
33	Klaten Tengah	Puskesmas Klaten Tengah	14.317	12.866	27.183	3.818	3.405	7.223	26,7	26,5	26,6
34	Klaten Utara	Puskesmas Klaten Utara	16.524	15.345	31.869	7.565	7.060	14.625	45,8	46,0	45,9
<b>JUMLAH (KAB/KOTA)</b>			<b>478.157</b>	<b>451.550</b>	<b>929.707</b>	<b>275.339</b>	<b>261.936</b>	<b>537.275</b>	<b>57,6</b>	<b>58,0</b>	<b>57,8</b>

Sumber: Seksi Kesga dan Gizi, 2020

TABEL 44

STATUS GIZI BALITA BERDASARKAN INDEKS BB/U, TB/U, DAN BB/TB MENURUT KECAMATAN DAN PUSKESMAS  
KABUPATEN/KOTA KLATEN  
TAHUN 2020

NO	KECAMATAN	PUSKESMAS	Jumlah BALITA 0-59 YANG DITIMBANG 0-59 BULAN		Jumlah BALITA 0-59 BULAN YANG DIUKUR TINGGI BADAN	BALITA PENDEK (TB/U)		Jumlah BALITA 0-59 BULAN YANG DIUKUR	BALITA KURUS (BB/TB)		
			Jumlah	%		Jumlah	%		Jumlah	%	
1	2	3	4	5	6	7	8	9	10	11	12
1	Prambanan	Puskesmas Prambanan	1.263	116	9,2	1.155	255	22,1	1.155	51	4,4
2		0 Puskesmas Kebondalem Lor	1.518	122	8,0	1.518	209	13,8	1.518	60	4,0
3	Gantiwarno	Puskesmas Gantiwarno	1.945	239	12,3	1.945	239	12,3	1.945	96	4,9
4	Wedi	Puskesmas Wedi	2.755	286	10,4	2.753	378	13,7	2.753	167	6,1
5	Bayat	Puskesmas Bayat	3.319	359	10,8	3.319	626	18,9	3.319	126	3,8
6	Cawas	Puskesmas Cawas I	1.268	193	15,2	1.268	193	15,2	1.268	179	14,1
7		0 Puskesmas Cawas II	1.253	134	10,7	1.246	212	17,0	1.246	66	5,3
8	Trucuk	Puskesmas Trucuk I	2.030	220	10,8	2.030	263	13,0	2.030	158	7,8
9		0 Puskesmas Trucuk II	2.146	272	12,7	2.146	389	18,1	2.146	124	5,8
10	Kalikotes	Puskesmas Kalikotes	2.033	217	10,7	2.033	270	13,3	2.033	241	11,9
11	Kebonarum	Puskesmas Kebonarum	1.058	44	4,2	1.058	50	4,7	1.058	44	4,2
12	Jogonalan	Puskesmas Jogonalan I	1.378	134	9,7	1.378	121	8,8	1.378	76	5,5
13		0 Puskesmas Jogonalan II	1.606	148	9,2	1.606	124	7,7	1.606	79	4,9
14	Manisrenggo	Puskesmas Manisrenggo	2.470	232	9,4	2.470	374	15,1	2.470	44	1,8
15	Karangnongko	Puskesmas Karangnongko	1.988	178	9,0	1.988	157	7,9	1.988	109	5,5
16	Ngawen	Puskesmas Ngawen	2.423	244	10,1	2.423	162	6,7	2.423	73	3,0
17	Ceper	Puskesmas Ceper	1.526	197	12,9	1.281	197	15,4	1.281	39	3,0
18		0 Puskesmas Jambukulon	1.586	174	11,0	1.586	120	7,6	1.586	61	3,8
19	Pedan	Puskesmas Pedan	2.392	300	12,5	2.355	356	15,1	2.355	170	7,2
20	Karangdowo	Puskesmas Karangdowo	2.151	214	9,9	2.151	335	15,6	2.151	96	4,5
21	Juwiring	Puskesmas Juwiring	3.031	257	8,5	3.031	175	5,8	3.031	146	4,8
22	Wonosari	Puskesmas Wonosari I	1.626	132	8,1	1.626	160	9,8	1.626	49	3,0
23		0 Puskesmas Wonosari II	1.927	211	10,9	1.927	197	10,2	1.927	154	8,0
24	Delanggu	Puskesmas Delanggu	2.028	225	11,1	2.004	286	14,3	2.004	99	4,9
25	Polanharjo	Puskesmas Polanharjo	2.182	197	9,0	2.044	272	13,3	2.044	104	5,1
26	Karanganom	Puskesmas Karanganom	2.207	262	11,9	2.207	388	17,6	2.207	161	7,3
27	Tulung	Puskesmas Majegan	1.505	168	11,2	1.505	324	21,5	1.505	100	6,6
28		0 Puskesmas Tulung	1.615	139	8,6	1.615	82	5,1	1.615	77	4,8
29	Jatinom	Puskesmas Jatinom	1.383	143	10,3	1.383	225	16,3	1.383	56	4,0
30		0 Puskesmas Kayumas	1.879	212	11,3	1.858	255	13,7	1.858	100	5,4
31	Kemalang	Puskesmas Kemalang	2.300	217	9,4	2.300	388	16,9	2.300	7	0,3
32	Klaten Selatan	Puskesmas Klaten Selatan	1.629	129	7,9	1.629	136	8,3	1.629	100	6,1
33	Klaten Tengah	Puskesmas Klaten Tengah	1.936	147	7,6	1.894	198	10,5	1.894	89	4,7
34	Klaten Utara	Puskesmas Klaten Utara	2.272	216	9,5	2.272	291	12,8	2.272	120	5,3
<b>JUMLAH (KAB/KOTA)</b>			<b>65.628</b>	<b>6.678</b>	<b>10,2</b>	<b>65.004</b>	<b>8.407</b>	<b>12,8</b>	<b>65.004</b>	<b>3.421</b>	<b>5,2</b>

Sumber: Seksi Kesga dan Gizi, 2020

TABEL 45

CAKUPAN PELAYANAN KESEHATAN PESERTA DIDIK SD/MI, SMP/MTS, SMA/MA SERTA USIA PENDIDIKAN DASAR MENURUT KECAMATAN DAN PUSKESMAS  
KABUPATEN/KOTA KLATEN  
TAHUN 2020

NO	KECAMATAN	PUSKESMAS	PESERTA DIDIK SEKOLAH									USIA PENDIDIKAN DASAR*	SEKOLAH										
			KELAS 1 SD/MI			KELAS 7 SMP/MTS			KELAS 10 SMA/MA				SD/MI			SMP/MTS			SMA/MA				
			JUMLAH PESERTA DIDIK	MENDAPAT PELAYANAN KESEHATAN	%	JUMLAH PESERTA DIDIK	MENDAPAT PELAYANAN KESEHATAN	%	JUMLAH PESERTA DIDIK	MENDAPAT PELAYANAN KESEHATAN	%		JUMLAH	MENDAPAT PELAYANAN KESEHATAN	%	JUMLAH	MENDAPAT PELAYANAN KESEHATAN	%	JUMLAH	MENDAPAT PELAYANAN KESEHATAN	%	JUMLAH	MENDAPAT PELAYANAN KESEHATAN
1	2	3	4	5	6	7	8	9	10	11	12	13	14	15	16	17	18	19	20	21	22	23	24
1	Prambanan	Puskesmas Prambanan	232	232	100,0	360	360	100,0	0	0	#DIV/0!	592	592	100,0	17	17	100,0	2	2	100,0	0	0	#DIV/0!
2	0	Puskesmas Kebondalem Lor	408	408	100,0	323	0	0,0	453	0	0,0	1.184	408	34,5	18	18	100,0	2	0	0,0	4	0	0,0
3	Gantiwano	Puskesmas Gantiwano	470	470	100,0	858	858	100,0	453	453	100,0	1.781	1.781	100,0	28	28	100,0	6	6	100,0	3	3	100,0
4	Wedi	Puskesmas Wedi	830	0	0,0	727	0	0,0	216	0	0,0	1.773	0	0,0	34	0	0,0	8	0	0,0	1	0	0,0
5	Bayat	Puskesmas Bayat	774	774	100,0	703	703	100,0	474	474	100,0	1.951	1.951	100,0	42	42	100,0	7	7	100,0	2	2	100,0
6	Cawas	Puskesmas Cawas I	493	389	78,9	558	0	0,0	492	0	0,0	1.543	389	25,2	21	21	100,0	5	0	0,0	2	0	0,0
7	0	Puskesmas Cawas II	297	0	0,0	331	0	0,0	0	0	#DIV/0!	628	0	0,0	19	0	0,0	3	0	0,0	0	0	#DIV/0!
8	Trucuk	Puskesmas Trucuk I	473	473	100,0	513	0	0,0	0	0	#DIV/0!	986	473	48,0	21	21	100,0	5	0	0,0	0	0	#DIV/0!
9	0	Puskesmas Trucuk II	475	475	100,0	257	257	100,0	543	248	45,7	1.275	980	76,9	29	29	100,0	3	3	100,0	1	1	100,0
10	Kalikotes	Puskesmas Kalikotes	568	568	100,0	304	304	100,0	0	0	#DIV/0!	872	872	100,0	25	25	100,0	2	2	100,0	0	0	#DIV/0!
11	Kebonarum	Puskesmas Kebonarum	294	0	0,0	219	0	0,0	0	0	#DIV/0!	513	0	0,0	14	0	0,0	1	0	0,0	0	0	#DIV/0!
12	Jogonalan	Puskesmas Jogonalan I	249	249	100,0	312	0	0,0	121	0	0,0	682	249	36,5	14	14	100,0	2	0	0,0	2	0	0,0
13	0	Puskesmas Jogonalan II	407	0	0,0	246	0	0,0	783	0	0,0	1.436	0	0,0	18	0	0,0	4	0	0,0	5	0	0,0
14	Manisrenggo	Puskesmas Manisrenggo	628	628	100,0	1.341	0	0,0	271	0	0,0	2.240	628	28,0	34	34	100,0	4	4	100,0	1	1	100,0
15	Karangnongko	Puskesmas Karangnongko	449	0	0,0	404	0	0,0	324	0	0,0	1.177	0	0,0	24	0	0,0	3	0	0,0	1	0	0,0
16	Ngawen	Puskesmas Ngawen	620	620	100,0	407	407	100,0	562	562	100,0	1.589	1.589	100,0	29	29	100,0	4	4	100,0	2	2	100,0
17	Ceper	Puskesmas Ceper	554	523	94,4	562	116	20,6	287	71	24,7	1.403	710	50,6	24	24	100,0	3	1	33,3	2	1	50,0
18	0	Puskesmas Jambukulon	341	0	0,0	260	0	0,0	624	0	0,0	1.225	0	0,0	20	6	30,0	3	0	0,0	4	0	0,0
19	Pedan	Puskesmas Pedan	594	99	16,7	762	0	0,0	748	0	0,0	2.104	99	4,7	29	7	24,1	5	0	0,0	5	0	0,0
20	Karandowo	Puskesmas Karandowo	452	452	100,0	726	0	0,0	308	0	0,0	1.486	452	30,4	31	31	100,0	4	0	0,0	1	0	0,0
21	Juwiring	Puskesmas Juwiring	843	843	100,0	600	0	0,0	362	0	0,0	1.805	843	46,7	42	42	100,0	6	0	0,0	2	0	0,0
22	Wonosari	Puskesmas Wonosari I	371	371	100,0	487	0	0,0	589	0	0,0	1.447	371	25,6	18	18	100,0	3	0	0,0	3	0	0,0
23	0	Puskesmas Wonosari II	391	391	100,0	224	0	0,0	148	0	0,0	763	391	51,2	23	23	100,0	2	0	0,0	1	0	0,0
24	Delanggu	Puskesmas Delanggu	668	668	100,0	949	0	0,0	269	0	0,0	1.886	668	35,4	30	30	100,0	9	0	0,0	3	0	0,0
25	Polanharjo	Puskesmas Polanharjo	196	196	100,0	714	0	0,0	216	0	0,0	1.126	196	17,4	35	35	100,0	3	0	0,0	1	0	0,0
26	Karanganom	Puskesmas Karanganom	723	723	100,0	1.028	331	32,2	606	88	14,5	2.357	1.142	48,5	34	34	100,0	11	2	18,2	5	1	20,0
27	Tulung	Puskesmas Majegan	304	304	100,0	158	0	0,0	0	0	#DIV/0!	462	304	65,8	17	17	100,0	1	0	0,0	0	0	#DIV/0!
28	0	Puskesmas Tulung	324	324	100,0	617	0	0,0	0	0	#DIV/0!	941	324	34,4	20	20	100,0	5	0	0,0	0	0	#DIV/0!
29	Jatinom	Puskesmas Jatinom	557	0	0,0	632	0	0,0	873	0	0,0	2.062	0	0,0	19	0	0,0	4	0	0,0	3	0	0,0
30	0	Puskesmas Kayumas	260	260	100,0	417	0	0,0	0	0	#DIV/0!	677	260	38,4	18	18	100,0	2	0	0,0	0	0	#DIV/0!
31	Kemalang	Puskesmas Kemalang	418	418	100,0	432	432	100,0	0	0	#DIV/0!	850	850	100,0	23	23	100,0	5	5	100,0	0	0	#DIV/0!
32	Klaten Selatan	Puskesmas Klaten Selatan	2.625	0	0,0	675	0	0,0	1.448	0	0,0	4.748	0	0,0	24	0	0,0	5	0	0,0	7	0	0,0
33	Klaten Tengah	Puskesmas Klaten Tengah	1.109	0	0,0	854	0	0,0	251	0	0,0	2.214	0	0,0	29	0	0,0	5	0	0,0	5	0	0,0
34	Klaten Utara	Puskesmas Klaten Utara	5.292	912	17,2	1.666	0	0,0	1.260	0	0,0	8.218	912	11,1	23	23	100,0	9	0	0,0	16	0	0,0
<b>JUMLAH (KAB/KOTA)</b>			<b>23.689</b>	<b>11.770</b>	<b>49,7</b>	<b>19.626</b>	<b>3.768</b>	<b>19,2</b>	<b>12.681</b>	<b>1.896</b>	<b>15,0</b>	<b>55.996</b>	<b>17.434</b>	<b>31,1</b>	<b>846</b>	<b>629</b>	<b>74,3</b>	<b>146</b>	<b>36</b>	<b>24,7</b>	<b>82</b>	<b>11</b>	<b>13,4</b>

Sumber: Seksi Promosi dan Pemberdayaan Kesehatan

TABEL 46

PELAYANAN KESEHATAN GIGI DAN MULUT MENURUT KECAMATAN DAN PUSKESMAS  
KABUPATEN/KOTA KLATEN  
TAHUN 2020

NO	KECAMATAN	PUSKESMAS	PELAYANAN KESEHATAN GIGI DAN MULUT					
			TUMPATAN GIGI TETAP	PENCABUTAN GIGI TETAP	RASIO TUMPATAN/ PENCABUTAN	JUMLAH KASUS GIGI	JUMLAH KASUS DIRUJUK	% KASUS DIRUJUK
1	2	3	4	5	6	7	8	9
1	Prambanan	Puskesmas Prambanan	76	125	0,6	960	15	0,02
2		0 Puskesmas Kebondalem Lor	17	6	2,8	890	68	0,08
3	Gantiwarno	Puskesmas Gantiwarno	108	63	1,7	1.470	16	0,01
4	Wedi	Puskesmas Wedi	443	184	2,4	3.621	10	0,00
5	Bayat	Puskesmas Bayat	94	112	0,8	3.338	36	0,01
6	Cawas	Puskesmas Cawas I	64	29	2,2	1.914	30	0,02
7		0 Puskesmas Cawas II	31	5	6,2	1.225	24	0,02
8	Trucuk	Puskesmas Trucuk I	33	40	0,8	1.461	20	0,01
9		0 Puskesmas Trucuk II	41	102	0,4	1.235	24	0,02
10	Kalikotes	Puskesmas Kalikotes	26	54	0,5	1.944	44	0,02
11	Kebonarum	Puskesmas Kebonarum	49	35	1,4	941	15	0,02
12	Jogonalan	Puskesmas Jogonalan I	17	93	0,2	504	12	0,02
13		0 Puskesmas Jogonalan II	11	7	1,6	1.021	18	0,02
14	Manisrenggo	Puskesmas Manisrenggo	25	136	0,2	902	14	0,02
15	Karangnongko	Puskesmas Karangnongko	47	29	1,6	1.296	22	0,02
16	Ngawen	Puskesmas Ngawen	110	50	2,2	1.414	15	0,01
17	Ceper	Puskesmas Ceper	27	43	0,6	612	9	0,01
18		0 Puskesmas Jambukulon	124	96	1,3	1.226	8	0,01
19	Pedan	Puskesmas Pedan	189	78	2,4	1.670	14	0,01
20	Karangdowo	Puskesmas Karangdowo	55	161	0,3	1.657	43	0,03
21	Juwiring	Puskesmas Juwiring	124	76	1,6	2.114	11	0,01
22	Wonosari	Puskesmas Wonosari I	95	46	2,1	987	15	0,02
23		0 Puskesmas Wonosari II	154	74	2,1	2.056	20	0,01
24	Delanggu	Puskesmas Delanggu	108	6	18,0	1.623	20	0,01
25	Polanharjo	Puskesmas Polanharjo	73	51	1,4	1.148	35	0,03
26	Karanganom	Puskesmas Karanganom	140	268	0,5	2.444	65	0,03
27	Tulung	Puskesmas Majegan	23	25	0,9	1.252	27	0,02
28		0 Puskesmas Tulung	123	218	0,6	1.901	26	0,01
29	Jatinom	Puskesmas Jatinom	36	54	0,7	654		0,00
30		0 Puskesmas Kayumas	12	33	0,4	819	24	0,03
31	Kemalang	Puskesmas Kemalang	93	138	0,7	726	12	0,02
32	Klaten Selatan	Puskesmas Klaten Selatan	25	103	0,2	1.711	56	0,03
33	Klaten Tengah	Puskesmas Klaten Tengah	304	345	0,9	3.047	39	0,01
34	Klaten Utara	Puskesmas Klaten Utara	181	105	1,7	1.469	66	0,04
<b>JUMLAH (KAB/ KOTA)</b>			<b>3.078</b>	<b>2.990</b>	<b>1,0</b>	<b>51.252</b>	<b>873</b>	<b>0,02</b>

Sumber: Pelayanan Kesehatan Primer, Tradisional, Dan Komplementer

Keterangan: pelayanan kesehatan gigi meliputi seluruh fasilitas pelayanan kesehatan di wilayah kerja puskesmas

TABEL 47

PELAYANAN KESEHATAN GIGI DAN MULUT PADA ANAK SD DAN SETINGKAT MENURUT JENIS KELAMIN, KECAMATAN, DAN PUSKESMAS  
KABUPATEN/KOTA KLATEN  
TAHUN 2020

NO	KECAMATAN	PUSKESMAS	UPAYA KESEHATAN GIGI SEKOLAH (UKGS)																								
			JUMLAH SD/MI	JUMLAH SD/MI DGN SIKAT GIGI MASSAL	%	JUMLAH SD/MI MENDAPAT YAN. GIGI	%	JUMLAH MURID SD/MI			MURID SD/MI DIPERIKSA					PERLU PERAWATAN			MENDAPAT PERAWATAN								
								L	P	L + P	L	%	P	%	L + P	%	L	P	L + P	L	%	P	%	L + P	%		
1	2	3	4	5	6	7	8	9	10	11	12	13	14	15	16	17	18	19	20	21	22	23	24	25	26		
1	Prambanan	Puskesmas Prambanan			#DIV/0!		#DIV/0!			0		#####	#####	0	#####			0		#####	#####	0	#####	#####	0	#####	
2		0 Puskesmas Kebondalem Lor			#DIV/0!		#DIV/0!			0		#####	#####	0	#####			0		#####	#####	0	#####	#####	0	#####	
3	Gantiwarno	Puskesmas Gantiwarno			#DIV/0!		#DIV/0!			0		#####	#####	0	#####			0		#####	#####	0	#####	#####	0	#####	
4	Wedi	Puskesmas Wedi			#DIV/0!		#DIV/0!			0		#####	#####	0	#####			0		#####	#####	0	#####	#####	0	#####	
5	Bayat	Puskesmas Bayat			#DIV/0!		#DIV/0!			0		#####	#####	0	#####			0		#####	#####	0	#####	#####	0	#####	
6	Cawas	Puskesmas Cawas I			#DIV/0!		#DIV/0!			0		#####	#####	0	#####			0		#####	#####	0	#####	#####	0	#####	
7		0 Puskesmas Cawas II			#DIV/0!		#DIV/0!			0		#####	#####	0	#####			0		#####	#####	0	#####	#####	0	#####	
8	Trucuk	Puskesmas Trucuk I			#DIV/0!		#DIV/0!			0		#####	#####	0	#####			0		#####	#####	0	#####	#####	0	#####	
9		0 Puskesmas Trucuk II			#DIV/0!		#DIV/0!			0		#####	#####	0	#####			0		#####	#####	0	#####	#####	0	#####	
10	Kalikotes	Puskesmas Kalikotes			#DIV/0!		#DIV/0!			0		#####	#####	0	#####			0		#####	#####	0	#####	#####	0	#####	
11	Kebonarum	Puskesmas Kebonarum			#DIV/0!		#DIV/0!			0		#####	#####	0	#####			0		#####	#####	0	#####	#####	0	#####	
12	Jogonalan	Puskesmas Jogonalan I			#DIV/0!		#DIV/0!			0		#####	#####	0	#####			0		#####	#####	0	#####	#####	0	#####	
13		0 Puskesmas Jogonalan II			#DIV/0!		#DIV/0!			0		#####	#####	0	#####			0		#####	#####	0	#####	#####	0	#####	
14	Manisrenggo	Puskesmas Manisrenggo			#DIV/0!		#DIV/0!			0		#####	#####	0	#####			0		#####	#####	0	#####	#####	0	#####	
15	Karangnongko	Puskesmas Karangnongko			#DIV/0!		#DIV/0!			0		#####	#####	0	#####			0		#####	#####	0	#####	#####	0	#####	
16	Ngawen	Puskesmas Ngawen			#DIV/0!		#DIV/0!			0		#####	#####	0	#####			0		#####	#####	0	#####	#####	0	#####	
17	Ceper	Puskesmas Ceper			#DIV/0!		#DIV/0!			0		#####	#####	0	#####			0		#####	#####	0	#####	#####	0	#####	
18		0 Puskesmas Jambukulon			#DIV/0!		#DIV/0!			0		#####	#####	0	#####			0		#####	#####	0	#####	#####	0	#####	
19	Pedan	Puskesmas Pedan			#DIV/0!		#DIV/0!			0		#####	#####	0	#####			0		#####	#####	0	#####	#####	0	#####	
20	Karangdowo	Puskesmas Karangdowo			#DIV/0!		#DIV/0!			0		#####	#####	0	#####			0		#####	#####	0	#####	#####	0	#####	
21	Juwiring	Puskesmas Juwiring			#DIV/0!		#DIV/0!			0		#####	#####	0	#####			0		#####	#####	0	#####	#####	0	#####	
22	Wonosari	Puskesmas Wonosari I			#DIV/0!		#DIV/0!			0		#####	#####	0	#####			0		#####	#####	0	#####	#####	0	#####	
23		0 Puskesmas Wonosari II			#DIV/0!		#DIV/0!			0		#####	#####	0	#####			0		#####	#####	0	#####	#####	0	#####	
24	Delanggu	Puskesmas Delanggu			#DIV/0!		#DIV/0!			0		#####	#####	0	#####			0		#####	#####	0	#####	#####	0	#####	
25	Polanharjo	Puskesmas Polanharjo			#DIV/0!		#DIV/0!			0		#####	#####	0	#####			0		#####	#####	0	#####	#####	0	#####	
26	Karanganom	Puskesmas Karanganom			#DIV/0!		#DIV/0!			0		#####	#####	0	#####			0		#####	#####	0	#####	#####	0	#####	
27	Tulung	Puskesmas Majegan			#DIV/0!		#DIV/0!			0		#####	#####	0	#####			0		#####	#####	0	#####	#####	0	#####	
28		0 Puskesmas Tulung			#DIV/0!		#DIV/0!			0		#####	#####	0	#####			0		#####	#####	0	#####	#####	0	#####	
29	Jatinom	Puskesmas Jatinom			#DIV/0!		#DIV/0!			0		#####	#####	0	#####			0		#####	#####	0	#####	#####	0	#####	
30		0 Puskesmas Kayumas			#DIV/0!		#DIV/0!			0		#####	#####	0	#####			0		#####	#####	0	#####	#####	0	#####	
31	Kemalang	Puskesmas Kemalang			#DIV/0!		#DIV/0!			0		#####	#####	0	#####			0		#####	#####	0	#####	#####	0	#####	
32	Klaten Selatan	Puskesmas Klaten Selatan			#DIV/0!		#DIV/0!			0		#####	#####	0	#####			0		#####	#####	0	#####	#####	0	#####	
33	Klaten Tengah	Puskesmas Klaten Tengah			#DIV/0!		#DIV/0!			0		#####	#####	0	#####			0		#####	#####	0	#####	#####	0	#####	
34	Klaten Utara	Puskesmas Klaten Utara			#DIV/0!		#DIV/0!			0		#####	#####	0	#####			0		#####	#####	0	#####	#####	0	#####	
<b>JUMLAH (KAB/ KOTA)</b>			<b>0</b>	<b>0</b>	<b>#DIV/0!</b>	<b>0</b>	<b>#DIV/0!</b>	<b>0</b>	<b>0</b>	<b>0</b>	<b>0</b>	<b>#####</b>	<b>0</b>	<b>#####</b>	<b>0</b>	<b>#####</b>	<b>0</b>	<b>0</b>	<b>0</b>	<b>0</b>	<b>0</b>	<b>0</b>	<b>#####</b>	<b>0</b>	<b>#####</b>	<b>0</b>	<b>#####</b>

Sumber: ..... (sebutkan)

TABEL 48

PELAYANAN KESEHATAN USIA PRODUKTIF MENURUT JENIS KELAMIN, KECAMATAN, DAN PUSKESMAS  
KABUPATEN/KOTA KLATEN  
TAHUN 2020

NO	KECAMATAN	PUSKESMAS	PENDUDUK USIA 15-59 TAHUN														
			JUMLAH			MENDAPAT PELAYANAN SKRINING KESEHATAN SESUAI STANDAR						BERISIKO					
						LAKI-LAKI		PEREMPUAN		LAKI-LAKI + PEREMPUAN		LAKI-LAKI		PEREMPUAN		LAKI-LAKI + PEREMPUAN	
			LAKI-LAKI	PEREMPUAN	LAKI-LAKI + PEREMPUAN	JUMLAH	%	JUMLAH	%	JUMLAH	%	JUMLAH	%	JUMLAH	%	JUMLAH	%
1	2	3	4	5	6	7	8	9	10	11	12	13	14	15	16	17	18
1	Prambanan	Puskesmas Prambanan	7.864	8.106	15.970	1.656	21,1	3.809	47,0	5.465	34,2		0,0		0,0	0	0,0
2	0	Puskesmas Kebondalem Lor	7.863	8.106	15.969	2.473	31,5	4.953	61,1	7.426	46,5		0,0		0,0	0	0,0
3	Gantiwarno	Puskesmas Gantiwarno	10.317	10.676	20.993	3.479	33,7	8.085	75,7	11.564	55,1		0,0		0,0	0	0,0
4	Wedi	Puskesmas Wedi	14.353	15.078	29.431	5.440	37,9	12.688	84,1	18.128	61,6		0,0		0,0	0	0,0
5	Bayat	Puskesmas Bayat	15.775	16.566	32.341	8.425	53,4	16.330	98,6	24.755	76,5		0,0		0,0	0	0,0
6	Cawas	Puskesmas Cawas I	7.220	7.801	15.021	4.461	61,8	10.123	129,8	14.584	97,1		0,0		0,0	0	0,0
7	0	Puskesmas Cawas II	7.219	7.801	15.020	2.370	32,8	2.709	34,7	5.079	33,8		0,0		0,0	0	0,0
8	Trucuk	Puskesmas Trucuk I	10.888	11.005	21.893	8.207	75,4	9.945	90,4	18.152	82,9		0,0		0,0	0	0,0
9	0	Puskesmas Trucuk II	10.889	11.006	21.895	2.529	23,2	10.508	95,5	13.037	59,5		0,0		0,0	0	0,0
10	Kalikotes	Puskesmas Kalikotes	10.385	10.728	21.113	5.344	51,5	17.483	163,0	22.827	108,1		0,0		0,0	0	0,0
11	Kebonarum	Puskesmas Kebonarum	5.377	5.658	11.035	2.627	48,9	6.601	116,7	9.228	83,6		0,0		0,0	0	0,0
12	Jogonalan	Puskesmas Jogonalan I	8.323	8.670	16.993	4.969	59,7	10.110	116,6	15.079	88,7		0,0		0,0	0	0,0
13	0	Puskesmas Jogonalan II	8.323	8.670	16.993	6.589	79,2	9.290	107,2	15.879	93,4		0,0		0,0	0	0,0
14	Manisrenggo	Puskesmas Manisrenggo	12.384	12.536	24.920	3.996	32,3	6.881	54,9	10.877	43,6		0,0		0,0	0	0,0
15	Karangnongko	Puskesmas Karangnongko	9.764	10.156	19.920	3.748	38,4	6.237	61,4	9.985	50,1		0,0		0,0	0	0,0
16	Ngawen	Puskesmas Ngawen	12.748	13.000	25.748	7.541	59,2	14.014	107,8	21.555	83,7		0,0		0,0	0	0,0
17	Ceper	Puskesmas Ceper	9.325	9.504	18.829	6.729	72,2	12.100	127,3	18.829	100,0		0,0		0,0	0	0,0
18	0	Puskesmas Jambukulon	9.326	9.504	18.830	5.156	55,3	8.801	92,6	13.957	74,1		0,0		0,0	0	0,0
19	Pedan	Puskesmas Pedan	13.256	13.753	27.009	8.666	65,4	11.445	83,2	20.111	74,5		0,0		0,0	0	0,0
20	Karangdowo	Puskesmas Karangdowo	11.413	11.772	23.185	16.350	143,3	27.857	236,6	44.207	190,7		0,0		0,0	0	0,0
21	Juwiring	Puskesmas Juwiring	16.067	16.919	32.986	5.796	36,1	26.904	159,0	32.700	99,1		0,0		0,0	0	0,0
22	Wonosari	Puskesmas Wonosari I	9.146	9.463	18.609	5.629	61,5	12.980	137,2	18.609	100,0		0,0		0,0	0	0,0
23	0	Puskesmas Wonosari II	9.146	9.462	18.608	4.795	52,4	5.869	62,0	10.664	57,3		0,0		0,0	0	0,0
24	Delanggu	Puskesmas Delanggu	12.083	12.782	24.865	5.187	42,9	14.750	115,4	19.937	80,2		0,0		0,0	0	0,0
25	Polanharjo	Puskesmas Polanharjo	10.706	11.398	22.104	5.004	46,7	6.742	59,2	11.746	53,1		0,0		0,0	0	0,0
26	Karanganom	Puskesmas Karangnongko	12.318	12.992	25.310	5.240	42,5	10.999	84,7	16.239	64,2		0,0		0,0	0	0,0
27	Tulung	Puskesmas Majegan	6.797	7.063	13.860	5.683	83,6	7.991	113,1	13.674	98,7		0,0		0,0	0	0,0
28	0	Puskesmas Tulung	6.797	7.063	13.860	5.654	83,2	9.054	128,2	14.708	106,1		0,0		0,0	0	0,0
29	Jatinom	Puskesmas Jatinom	8.655	8.673	17.328	5.056	58,4	9.712	112,0	14.768	85,2		0,0		0,0	0	0,0
30	0	Puskesmas Kayumas	8.656	8.674	17.330	1.300	15,0	4.027	46,4	5.327	30,7		0,0		0,0	0	0,0
31	Kemalang	Puskesmas Kemalang	11.430	11.319	22.749	4.690	41,0	10.320	91,2	15.010	66,0		0,0		0,0	0	0,0
32	Klaten Selatan	Puskesmas Klaten Selatan	14.308	14.555	28.863	7.506	52,5	8.435	58,0	15.941	55,2		0,0		0,0	0	0,0
33	Klaten Tengah	Puskesmas Klaten Tengah	12.529	13.445	25.974	4.799	38,3	8.270	61,5	13.069	50,3		0,0		0,0	0	0,0
34	Klaten Utara	Puskesmas Klaten Utara	15.342	16.072	31.414	2.952	19,2	6.483	40,3	9.435	30,0		0,0		0,0	0	0,0
<b>JUMLAH (KAB/KOTA)</b>			<b>356.992</b>	<b>369.976</b>	<b>726.968</b>	<b>180.046</b>	<b>50,4</b>	<b>352.505</b>	<b>95,3</b>	<b>532.551</b>	<b>73,26</b>	<b>0</b>	<b>0,0</b>	<b>0</b>	<b>0,0</b>	<b>0</b>	<b>0,0</b>

Sumber: Pencegahan dan pengendalian Penyakit Tidak Menular dan Kesehatan Jiwa

TABEL 49

CAKUPAN PELAYANAN KESEHATAN USIA LANJUT MENURUT JENIS KELAMIN, KECAMATAN, DAN PUSKESMAS  
KABUPATEN/KOTA KLATEN  
TAHUN 2020

NO	KECAMATAN	PUSKESMAS	USIA LANJUT (60TAHUN+)								
			JUMLAH			MENDAPAT SKRINING KESEHATAN SESUAI STANDAR					
			L	P	L+P	L	%	P	%	L+P	%
1	2	3	4	5	6	7	8	9	10	11	12
1	Prambanan	Puskesmas Prambanan	1.828	1.978	3.806	697	38,1	842	42,6	1.539	40,4
2		0 Puskesmas Kebondalem Lor	1.814	2.068	3.882	1.516	83,6	1.641	79,4	3.157	81,3
3	Gantiwarno	Puskesmas Gantiwarno	3.697	3.995	7.692	2.901	78,5	3.278	82,1	6.179	80,3
4	Wedi	Puskesmas Wedi	3.009	2.376	5.385	1.828	60,8	2.620	110,3	4.448	82,6
5	Bayat	Puskesmas Bayat	4.535	5.221	9.756	2.639	58,2	3.621	69,4	6.260	64,2
6	Cawas	Puskesmas Cawas I	2.812	3.397	6.209	1.776	63,2	2.205	64,9	3.981	64,1
7		0 Puskesmas Cawas II	2.992	3.310	6.302	2.103	70,3	2.495	75,4	4.598	73,0
8	Trucuk	Puskesmas Trucuk I	3.220	2.746	5.966	1.208	37,5	1.316	47,9	2.524	42,3
9		0 Puskesmas Trucuk II	2.854	3.253	6.107	1.050	36,8	1.596	49,1	2.646	43,3
10	Kalikotes	Puskesmas Kalikotes	2.523	2.898	5.421	1.887	74,8	2.892	99,8	4.779	88,2
11	Kebonarum	Puskesmas Kebonarum	1.804	2.081	3.885	1.164	64,5	1.730	83,1	2.894	74,5
12	Jogonalan	Puskesmas Jogonalan I	2.490	2.774	5.264	2.030	81,5	2.250	81,1	4.280	81,3
13		0 Puskesmas Jogonalan II	2.311	2.519	4.830	1.067	46,2	2.454	97,4	3.521	72,9
14	Manisrenggo	Puskesmas Manisrenggo	3.219	3.643	6.862	2.610	81,1	3.319	91,1	5.929	86,4
15	Karangnongko	Puskesmas Karangnongko	3.015	3.500	6.515	2.098	69,6	2.478	70,8	4.576	70,2
16	Ngawen	Puskesmas Ngawen	2.497	2.924	5.421	2.519	100,9	2.835	97,0	5.354	98,8
17	Ceper	Puskesmas Ceper	2.390	2.633	5.023	1.716	71,8	1.939	73,6	3.655	72,8
18		0 Puskesmas Jambukulon	1.862	2.221	4.083	1.628	87,4	2.073	93,3	3.701	90,6
19	Pedan	Puskesmas Pedan	3.784	4.184	7.968	1.044	27,6	3.718	88,9	4.762	59,8
20	Karangdowo	Puskesmas Karangdowo	3.744	4.342	8.086	2.157	57,6	4.370	100,6	6.527	80,7
21	Juwiring	Puskesmas Juwiring	4.346	4.985	9.331	2.946	67,8	3.787	76,0	6.733	72,2
22	Wonosari	Puskesmas Wonosari I	1.572	1.855	3.427	1.216	77,4	1.447	78,0	2.663	77,7
23		0 Puskesmas Wonosari II	2.267	2.551	4.818	2.137	94,3	2.320	90,9	4.457	92,5
24	Delanggu	Puskesmas Delanggu	3.137	3.528	6.665	2.956	94,2	3.345	94,8	6.301	94,5
25	Polanharjo	Puskesmas Polanharjo	2.575	3.210	5.785	2.582	100,3	3.220	100,3	5.802	100,3
26	Karanganom	Puskesmas Karangnongko	3.415	3.934	7.349	1.736	50,8	2.841	72,2	4.577	62,3
27	Tulung	Puskesmas Majegan	1.949	2.088	4.037	740	38,0	969	46,4	1.709	42,3
28		0 Puskesmas Tulung	1.607	1.825	3.432	825	51,3	1.802	98,7	2.627	76,5
29	Jatinom	Puskesmas Jatinom	1.791	1.874	3.665	1.601	89,4	1.955	104,3	3.556	97,0
30		0 Puskesmas Kayumas	2.396	2.579	4.975	2.134	89,1	2.523	97,8	4.657	93,6
31	Kemalang	Puskesmas Kemalang	2.953	3.369	6.322	2.352	79,6	2.977	88,4	5.329	84,3
32	Klaten Selatan	Puskesmas Klaten Selatan	3.879	4.077	7.956	2.510	64,7	3.983	97,7	6.493	81,6
33	Klaten Tengah	Puskesmas Klaten Tengah	2.268	2.861	5.129	683	30,1	778	27,2	1.461	28,5
34	Klaten Utara	Puskesmas Klaten Utara	3.633	4.966	8.599	1.872	51,5	2.699	54,3	4.571	53,2
<b>JUMLAH (KAB/KOTA)</b>			<b>94.188</b>	<b>105.765</b>	<b>199.953</b>	<b>61.928</b>	<b>65,7</b>	<b>84.318</b>	<b>79,7</b>	<b>146.246</b>	<b>73,14</b>

Sumber: Seksi Kesga dan Gizi, 2020

TABEL 50

**PUSKESMAS YANG MELAKSANAKAN KEGIATAN PELAYANAN KESEHATAN KELUARGA  
KABUPATEN/KOTA KLATEN  
TAHUN 2020**

NO	KECAMATAN	PUSKESMAS	PUSKESMAS					
			MELAKSANAKAN KELAS IBU HAMIL	MELAKSANAKAN ORIENTASI P4K	MELAKSANAKAN KEGIATAN KESEHATAN REMAJA	MELAKSANAKAN PENJARINGAN KESEHATAN KELAS 1	MELAKSANAKAN PENJARINGAN KESEHATAN KELAS 7 DAN 10	MELAKSANAKAN PENJARINGAN KESEHATAN KELAS 1, 7, 10
1	2	3	4	5	6	7	8	9
1	Prambanan	Puskesmas Prambanan	v	v	v			
2		Puskesmas Kebondalem Lor	v	v	v			
3	Gantiwarno	Puskesmas Gantiwarno	v	v	v			
4	Wedi	Puskesmas Wedi	v	v	v			
5	Bayat	Puskesmas Bayat	v	v	v			
6	Cawas	Puskesmas Cawas I	v	v	v			
7		Puskesmas Cawas II	v	v	v			
8	Trucuk	Puskesmas Trucuk I	v	v	v			
9		Puskesmas Trucuk II	v	v	v			
10	Kalikotes	Puskesmas Kalikotes	v	v	v			
11	Kebonarum	Puskesmas Kebonarum	v	v	v			
12	Jogonalan	Puskesmas Jogonalan I	v	v	v			
13		Puskesmas Jogonalan II	v	v	v			
14	Manisrenggo	Puskesmas Manisrenggo	v	v	v			
15	Karangnongko	Puskesmas Karangnongko	v	v	v			
16	Ngawen	Puskesmas Ngawen	v	v	v			
17	Ceper	Puskesmas Ceper	v	v	v			
18		Puskesmas Jambukulon	v	v	v			
19	Pedan	Puskesmas Pedan	v	v	v			
20	Karangdowo	Puskesmas Karangdowo	v	v	v			
21	Juwiring	Puskesmas Juwiring	v	v	v			
22	Wonosari	Puskesmas Wonosari I	v	v	v			
23		Puskesmas Wonosari II	v	v	v			
24	Delanggu	Puskesmas Delanggu	v	v	v			
25	Polanharjo	Puskesmas Polanharjo	v	v	v			
26	Karanganom	Puskesmas Karanganom	v	v	v			
27	Tulung	Puskesmas Majegan	v	v	v			
28		Puskesmas Tulung	v	v	v			
29	Jatinom	Puskesmas Jatinom	v	v	v			
30		Puskesmas Kayumas	v	v	v			
31	Kemalang	Puskesmas Kemalang	v	v	v			
32	Klaten Selatan	Puskesmas Klaten Selatan	v	v	v			
33	Klaten Tengah	Puskesmas Klaten Tengah	v	v	v			
34	Klaten Utara	Puskesmas Klaten Utara	v	v	v			
<b>JUMLAH (KAB/KOTA)</b>			<b>32</b>	<b>32</b>	<b>32</b>	<b>0</b>	<b>0</b>	<b>0</b>
<b>PERSENTASE</b>			<b>100,0</b>	<b>100,0</b>	<b>100,0</b>	<b>0,0</b>	<b>0,0</b>	<b>0,0</b>

Sumber:  
catatan: diisi dengan tanda "V"

TABEL 51

JUMLAH TERDUGA TUBERKULOSIS, KASUS TUBERKULOSIS, KASUS TUBERKULOSIS ANAK, CASE NOTIFICATION RATE (CNR) PER 100.000 PENDUDUK DAN CASE DETECTION RATE (CDR) MENURUT JENIS KELAMIN, KECAMATAN, DAN PUSKESMAS  
KABUPATEN/KOTA KLATEN  
TAHUN 2020

NO	KECAMATAN	PUSKESMAS	JUMLAH TERDUGA TUBERKULOSIS YANG MENDAPATKAN PELAYANAN SESUAI STANDAR	JUMLAH SEMUA KASUS TUBERKULOSIS					KASUS TUBERKULOSIS ANAK 0-14 TAHUN
				LAKI-LAKI		PEREMPUAN		LAKI-LAKI + PEREMPUAN	
				JUMLAH	%	JUMLAH	%		
1	2	3	4	5	6	7	8	9	10
1	Prambanan	Puskesmas Prambanan	74	4	44,4	5	55,6	9	1
2		Puskesmas Kebondalem Lor	25	1	100,0	0	0,0	1	0
3	Gantiwarno	Puskesmas Gantiwarno	97	4	44,4	5	55,6	9	0
4	Wedi	Puskesmas Wedi	54	2	50,0	2	50,0	4	0
5	Bayat	Puskesmas Bayat	155	6	66,7	3	33,3	9	0
6	Cawas	Puskesmas Cawas I	55	7	100,0	0	0,0	7	0
7		Puskesmas Cawas II	19	0	#DIV/0!	0	#DIV/0!	0	0
8	Trucuk	Puskesmas Trucuk I	33	4	66,7	2	33,3	6	0
9		Puskesmas Trucuk II	49	3	50,0	3	50,0	6	0
10	Kalikotes	Puskesmas Kalikotes	38	5	71,4	2	28,6	7	0
11	Kebonarum	Puskesmas Kebonarum	29	1	50,0	1	50,0	2	0
12	Jogonalan	Puskesmas Jogonalan I	90	7	53,8	6	46,2	13	0
13		Puskesmas Jogonalan II	20	2	40,0	3	60,0	5	0
14	Manisrenggo	Puskesmas Manisrenggo	135	6	40,0	9	60,0	15	0
15	Karangnongko	Puskesmas Karangnongko	31	3	75,0	1	25,0	4	0
16	Ngawen	Puskesmas Ngawen	40	3	75,0	1	25,0	4	0
17	Ceper	Puskesmas Ceper	34	6	100,0	0	0,0	6	0
18		Puskesmas Jambukulon	55	4	66,7	2	33,3	6	0
19	Pedan	Puskesmas Pedan	290	8	61,5	5	38,5	13	0
20	Karangdowo	Puskesmas Karangdowo	58	3	30,0	7	70,0	10	0
21	Juwiring	Puskesmas Juwiring	45	10	66,7	5	33,3	15	0
22	Wonosari	Puskesmas Wonosari I	42	2	33,3	4	66,7	6	0
23		Puskesmas Wonosari II	45	2	33,3	4	66,7	6	0
24	Delanggu	Puskesmas Delanggu	23	5	50,0	5	50,0	10	0
25	Polanharjo	Puskesmas Polanharjo	23	1	25,0	3	75,0	4	0
26	Karanganom	Puskesmas Karangnom	42	5	50,0	5	50,0	10	0
27	Tutung	Puskesmas Majegan	3	1	33,3	2	66,7	3	0
28		Puskesmas Tutung	33	3	100,0	0	0,0	3	0
29	Jatinom	Puskesmas Jatinom	5	0	0,0	2	100,0	2	0
30		Puskesmas Kayumas	9	3	60,0	2	40,0	5	0
31	Kemalang	Puskesmas Kemalang	37	8	80,0	2	20,0	10	0
32	Klaten Selatan	Puskesmas Klaten Selatan	76	6	85,7	1	14,3	7	0
33	Klaten Tengah	Puskesmas Klaten Tengah	15	2	50,0	2	50,0	4	0
34	Klaten Utara	Puskesmas Klaten Utara	21	2	50,0	2	50,0	4	0
		RSKB CAWAS	150	31	66,0	16	34,0	47	32
		RS PKU MUH DELANGGU	237	21	55,3	17	44,7	38	1
		RSIA AISIYIAH	30	13	43,3	17	56,7	30	30
		RSI ISLAM KLATEN	372	18	64,3	10	35,7	28	0
		RSJD DR. SOEDJARWADI	18	4	50,0	4	50,0	8	0
		RSD BAGAS WARAS	245	48	59,3	33	40,7	81	14
		BALKESMAS	560	37	56,9	28	43,1	65	0
		RSU PKU MUH JATINOM	66	8	61,5	5	38,5	13	6
		RSUP DR. SOERADJI T	414	76	56,3	59	43,7	135	8
<b>JUMLAH (KAB/KOTA)</b>			<b>3.891</b>	<b>129</b>	<b>19,3</b>	<b>96</b>	<b>14,3</b>	<b>670</b>	<b>92</b>
<b>JUMLAH TERDUGA TUBERKULOSIS</b>			<b>0</b>						

TABEL 52

ANGKA KESEMBUHAN DAN PENGOBATAN LENGKAP SERTA KEBERHASILAN PENGOBATAN TUBERKULOSIS MENURUT JENIS KELAMIN, KECAMATAN, DAN PUSKESMAS  
KABUPATEN/KOTA KLATEN  
TAHUN 2020

NO	KECAMATAN	PUSKESMAS	JUMLAH KASUS TUBERKULOSIS PARU TERKONFIRMASI BAKTERIOLOGIS YANG TERDAFTAR DAN DIOBATI <sup>1)</sup>			JUMLAH SEMUA KASUS TUBERKULOSIS TERDAFTAR DAN DIOBATI <sup>1)</sup>			ANGKA KESEMBUHAN (CURE RATE) TUBERKULOSIS PARU TERKONFIRMASI BAKTERIOLOGIS						ANGKA PENGOBATAN LENGKAP (COMPLETE RATE) SEMUA KASUS TUBERKULOSIS						ANGKA KEBERHASILAN PENGOBATAN (SUCCESS RATE/SR) SEMUA KASUS TUBERKULOSIS						JUMLAH KEMATIAN SELAMA PENGOBATAN TUBERKULOSIS	
			L	P	L + P	L	P	L + P	LAKI-LAKI		PEREMPUAN		LAKI-LAKI + PEREMPUAN		LAKI-LAKI		PEREMPUAN		LAKI-LAKI + PEREMPUAN		LAKI-LAKI		PEREMPUAN		LAKI-LAKI + PEREMPUAN		JUMLAH	%
									JUMLAH	%	JUMLAH	%	JUMLAH	%	JUMLAH	%	JUMLAH	%	JUMLAH	%	JUMLAH	%	JUMLAH	%	JUMLAH	%		
1	2	3	4	5	6	7	8	9	10	11	12	13	14	15	16	17	18	19	20	21	22	23	24	25	26	27	28	29
1	Prambanan	Puskesmas Prambanan	8	5	13	9	8	17	8	100,0	5	100,0	13	100,0	1	11,1	2	25,0	3	17,6	9	100,0	7	87,5	16	94,1	0	0,0
2	0	Puskesmas Kebondalem Lor	6	8	14	11	11	22	6	100,0	7	87,5	13	92,9	4	36,4	2	18,2	6	27,3	10	90,9	9	81,8	19	86,4	0	0,0
3	Gantiwamo	Puskesmas Gantiwamo	5	5	10	6	5	11	3	60,0	3	60,0	6	60,0	1	16,7	0	0,0	1	9,1	4	66,7	3	60,0	7	63,6	2	18,2
4	Wedi	Puskesmas Wedi	1	3	4	4	3	7	2	200,0	3	100,0	5	125,0	0	0,0	0	0,0	0	0,0	2	50,0	3	100,0	5	71,4	0	0,0
5	Bayat	Puskesmas Bayat	7	9	16	9	10	19	7	100,0	9	100,0	16	100,0	1	11,1	1	10,0	2	10,5	8	88,9	10	100,0	18	94,7	1	5,3
6	Cawas	Puskesmas Cawas I	10	6	16	11	8	19	10	100,0	6	100,0	16	100,0	1	9,1	1	12,5	2	10,5	11	100,0	7	87,5	18	94,7	1	5,3
7	0	Puskesmas Cawas II	7	4	11	8	5	13	6	85,7	4	100,0	10	90,9	1	12,5	1	20,0	2	15,4	7	87,5	5	100,0	12	92,3	0	0,0
8	Trucuk	Puskesmas Trucuk I	6	2	8	9	2	11	4	66,7	2	100,0	6	75,0	3	33,3	0	0,0	3	27,3	7	77,8	2	100,0	9	81,8	0	0,0
9	0	Puskesmas Trucuk II	4	4	8	5	4	9	3	75,0	4	100,0	7	87,5	1	20,0	0	0,0	1	11,1	4	80,0	4	100,0	8	88,9	0	0,0
10	Kalikotes	Puskesmas Kalikotes	3	3	6	3	4	7	3	100,0	3	100,0	6	100,0	0	0,0	1	25,0	1	14,3	3	100,0	4	100,0	7	100,0	0	0,0
11	Kebonharum	Puskesmas Kebonharum	4	2	6	4	2	6	3	75,0	2	100,0	5	83,3	0	0,0	0	0,0	0	0,0	3	75,0	2	100,0	5	83,3	0	0,0
12	Jogonalan	Puskesmas Jogonalan I	10	3	13	10	6	16	6	60,0	1	33,3	7	53,8	1	10,0	3	50,0	4	25,0	7	70,0	4	66,7	11	68,8	0	0,0
13	0	Puskesmas Jogonalan II	4	0	4	4	1	5	3	75,0	0	#DIV/0!	3	75,0	0	0,0	1	100,0	1	20,0	3	75,0	1	100,0	4	80,0	0	0,0
14	Manisrenggo	Puskesmas Manisrenggo	11	4	15	13	10	23	12	109,1	4	100,0	16	106,7	1	7,7	2	20,0	3	13,0	13	100,0	6	60,0	19	82,6	0	0,0
15	Karangnongko	Puskesmas Karangnongko	0	0	0	0	0	0	0	#DIV/0!	0	#DIV/0!	0	#DIV/0!	0	#DIV/0!	0	#DIV/0!	0	#DIV/0!	0	#DIV/0!	0	#DIV/0!	0	#DIV/0!	0	#DIV/0!
16	Ngawen	Puskesmas Ngawen	1	0	1	2	1	3	1	100,0	0	#DIV/0!	1	100,0	1	50,0	1	100,0	2	66,7	2	100,0	1	100,0	3	100,0	0	0,0
17	Ceper	Puskesmas Ceper	8	8	16	8	8	16	8	100,0	8	100,0	16	100,0	0	0,0	0	0,0	0	0,0	8	100,0	8	100,0	16	100,0	0	0,0
18	0	Puskesmas Jambukulon	1	4	5	1	4	5	1	100,0	2	50,0	3	60,0	0	0,0	1	25,0	1	20,0	1	100,0	3	75,0	4	80,0	0	0,0
19	Pedan	Puskesmas Pedan	11	4	15	12	6	18	9	81,8	4	100,0	13	86,7	1	8,3	2	33,3	3	16,7	10	83,3	6	100,0	16	88,9	2	11,1
20	Karangdowo	Puskesmas Karangdowo	9	2	11	13	3	16	9	100,0	2	100,0	11	100,0	4	30,8	1	33,3	5	31,3	13	100,0	3	100,0	16	100,0	0	0,0
21	Juwiring	Puskesmas Juwiring	3	2	5	6	3	9	3	100,0	2	100,0	5	100,0	2	33,3	1	33,3	3	33,3	5	83,3	3	100,0	8	88,9	1	11,1
22	Wonosari	Puskesmas Wonosari I	1	5	6	1	5	6	0	0,0	4	80,0	4	66,7	0	0,0	0	0,0	0	0,0	0	0,0	4	80,0	4	66,7	1	16,7
23	0	Puskesmas Wonosari II	5	2	7	5	2	7	0	0,0	0	0,0	0	0,0	0	0,0	0	0,0	0	0,0	0	0,0	0	0,0	0	0,0	0	0,0
24	Delanggu	Puskesmas Delanggu	2	5	7	3	6	9	1	50,0	4	80,0	5	71,4	2	66,7	1	16,7	3	33,3	3	100,0	5	83,3	8	88,9	1	11,1
25	Polanharjo	Puskesmas Polanharjo	5	1	6	7	1	8	5	100,0	1	100,0	6	100,0	2	28,6	0	0,0	2	25,0	7	100,0	1	100,0	8	100,0	0	0,0
26	Karanganom	Puskesmas Karangnanom	2	1	3	2	1	3	1	50,0	1	100,0	2	66,7	1	50,0	0	0,0	1	33,3	2	100,0	1	100,0	3	100,0	0	0,0
27	Tulung	Puskesmas Majegan	2	3	5	3	3	6	2	100,0	3	100,0	5	100,0	1	33,3	0	0,0	1	16,7	3	100,0	3	100,0	6	100,0	0	0,0
28	0	Puskesmas Tulung	2	4	6	2	4	6	2	100,0	3	75,0	5	83,3	0	0,0	0	0,0	0	0,0	2	100,0	3	75,0	5	83,3	1	16,7
29	Jatinom	Puskesmas Jatinom	1	4	5	1	5	6	1	100,0	2	50,0	3	60,0	0	0,0	0	0,0	0	0,0	1	100,0	2	40,0	3	50,0	3	50,0
30	0	Puskesmas Kayumas	4	2	6	4	2	6	4	100,0	2	100,0	6	100,0	0	0,0	0	0,0	0	0,0	4	100,0	2	100,0	6	100,0	0	0,0
31	Kemalang	Puskesmas Kemalang	3	0	3	4	3	7	3	100,0	0	#DIV/0!	3	100,0	1	25,0	3	100,0	4	57,1	4	100,0	3	100,0	7	100,0	0	0,0
32	Klaten Selatan	Puskesmas Klaten Selatan	4	6	10	5	6	11	4	100,0	3	50,0	7	70,0	1	20,0	0	0,0	1	9,1	5	100,0	3	50,0	8	72,7	2	18,2
33	Klaten Tengah	Puskesmas Klaten Tengah	3	1	4	3	2	5	3	100,0	2	200,0	5	125,0	0	0,0	0	0,0	0	0,0	3	100,0	2	100,0	5	100,0	0	0,0
34	Klaten Utara	Puskesmas Klaten Utara	4	1	5	6	2	8	3	75,0	1	100,0	4	80,0	2	33,3	1	50,0	3	37,5	5	83,3	2	100,0	7	87,5	1	12,5
		RSKB Cawas	7	10	17	16	18	34	5	71,4	5	50,0	10	58,9	9	56,3	8	44,4	17	50,0	14	87,5	13	72,2	27	79,4	2	5,9
		PKU MUH DELANGGU	32	12	44	76	42	118	31	96,9	12	100,0	43	97,7	42	55,3	30	71,4	72	61,0	73	96,1	42	100,0	115	97,5	1	0,8
		RSIA AISYIAH KLATEN	0	0	0	26	30	56	0	#DIV/0!	0	#DIV/0!	0	#DIV/0!	21	80,8	20	66,7	41	73,2	21	80,8	20	66,7	41	73,2	0	0,0
		RS CAKRA HUSADA	13	6	19	44	43	87	13	100,0	5	83,3	18	94,7	31	70,5	37	86,0	68	78,2	44	100,0	42	97,7	86	98,9	0	0,0
		RSJD dr. SOEDJARWADI	0	0	0	6	6	12	0	#DIV/0!	0	#DIV/0!	0	#DIV/0!	5	83,3	5	83,3	10	83,3	5	83,3	5	83,3	10	83,3	0	0,0
		RSD BAGAS WARAS	20	8	28	44	31	75	11	55,0	8	100,0	19	67,9	16	36,4	20	64,5	36	48,0	27	61,4	28	90,3	55	73,3	10	13,3

TABEL 53

PENEMUAN KASUS PNEUMONIA BALITA MENURUT JENIS KELAMIN, KECAMATAN, DAN PUSKESMAS  
KABUPATEN/KOTA KLATEN  
TAHUN 2020

NO	KECAMATAN	PUSKESMAS	JUMLAH BALITA	BALITA BATUK ATAU KESUKARAN BERNAPAS			PERKIRAAN PNEUMONIA BALITA	REALISASI PENEMUAN PENDERITA PNEUMONIA PADA BALITA								BATUK BUKAN PNEUMONIA		
				JUMLAH KUNJUNGAN	DIBERIKAN TATALAKSANA STANDAR (DIHITUNG NAPAS / LIHAT TDDK*)	PERSENTASE YANG DIBERIKAN TATALAKSANA STANDAR		PNEUMONIA		PNEUMONIA BERAT		JUMLAH				L	P	L + P
								L	P	L	P	L	P	L + P	%			
1	2	3	4	5	6	7	8	9	10	11	12	13	14	15	16	17	18	19
1	Prambanan	Puskesmas Prambanan	2.552	426		0,0	#REF!					0	0	0	#REF!			0
2		Puskesmas Kebondalem Lor	1.579	535		0,0	#REF!					0	0	0	#REF!			0
3	Gantiwarno	Puskesmas Gantiwarno	4.171	788		0,0	#REF!					0	0	0	#REF!			0
4	Wedi	Puskesmas Wedi	5.618	770		0,0	#REF!					0	0	0	#REF!			0
5	Bayat	Puskesmas Bayat	6.763	475		0,0	#REF!					0	0	0	#REF!			0
6	Cawas	Puskesmas Cawas I	1.487	583		0,0	#REF!					0	0	0	#REF!			0
7		Puskesmas Cawas II	3.413	519		0,0	#REF!					0	0	0	#REF!			0
8	Trucuk	Puskesmas Trucuk I	2.183	1.495		0,0	#REF!					0	0	0	#REF!			0
9		Puskesmas Trucuk II	4.297	1.214		0,0	#REF!					0	0	0	#REF!			0
10	Kalikotes	Puskesmas Kalikotes	3.852	2.145		0,0	#REF!					0	0	0	#REF!			0
11	Kebonarum	Puskesmas Kebonarum	1.177	824		0,0	#REF!					0	0	0	#REF!			0
12	Jogonalan	Puskesmas Jogonalan I	1.755	689		0,0	#REF!					0	0	0	#REF!			0
13		Puskesmas Jogonalan II	1.564	145		0,0	#REF!					0	0	0	#REF!			0
14	Manisrenggo	Puskesmas Manisrenggo	2.760	631		0,0	#REF!					0	0	0	#REF!			0
15	Karangnongko	Puskesmas Karangnongko	3.822	640		0,0	#REF!					0	0	0	#REF!			0
16	Ngawen	Puskesmas Ngawen	4.001	1.660		0,0	#REF!					0	0	0	#REF!			0
17	Ceper	Puskesmas Ceper	1.875	936		0,0	#REF!					0	0	0	#REF!			0
18		Puskesmas Jambukulon	3.186	423		0,0	#REF!					0	0	0	#REF!			0
19	Pedan	Puskesmas Pedan	5.034	742		0,0	#REF!					0	0	0	#REF!			0
20	Karangdowo	Puskesmas Karangdowo	2.442	2.593		0,0	#REF!					0	0	0	#REF!			0
21	Juwiring	Puskesmas Juwiring	5.026	723		0,0	#REF!					0	0	0	#REF!			0
22	Wonosari	Puskesmas Wonosari I	2.959	604		0,0	#REF!					0	0	0	#REF!			0
23		Puskesmas Wonosari II	3.684	641		0,0	#REF!					0	0	0	#REF!			0
24	Delanggu	Puskesmas Delanggu	2.192	1.826		0,0	#REF!					0	0	0	#REF!			0
25	Polanharjo	Puskesmas Polanharjo	6.755	794		0,0	#REF!					0	0	0	#REF!			0
26	Karanganom	Puskesmas Karangon	2.567	1.473		0,0	#REF!					0	0	0	#REF!			0
27	Tulung	Puskesmas Majegan	1.689	61		0,0	#REF!					0	0	0	#REF!			0
28		Puskesmas Tulung	3.194	1.076		0,0	#REF!					0	0	0	#REF!			0
29	Jatinom	Puskesmas Jatinom	2.147	143		0,0	#REF!					0	0	0	#REF!			0
30		Puskesmas Kayumas	2.034	840		0,0	#REF!					0	0	0	#REF!			0
31	Kemalang	Puskesmas Kemalang	2.655	512		0,0	#REF!					0	0	0	#REF!			0
32	Klaten Selatan	Puskesmas Klaten Selatan	2.799	1.223		0,0	#REF!					0	0	0	#REF!			0
33	Klaten Tengah	Puskesmas Klaten Tengah	4.388	640		0,0	#REF!					0	0	0	#REF!			0
34	Klaten Utara	Puskesmas Klaten Utara	4.965	284		0,0	#REF!					0	0	0	#REF!			0
		RSUP dr. Soeradji T	0	600		0,0	#REF!					0	0	0	#REF!			0
		RS Islam Klaten	0	810		0,0	#REF!					0	0	0	#REF!			0
<b>JUMLAH (KAB/KOTA)</b>			<b>110.585</b>	<b>30.483</b>	<b>0</b>	<b>0,0</b>	<b>#REF!</b>	<b>0</b>	<b>0</b>	<b>0</b>	<b>0</b>	<b>0</b>	<b>0</b>	<b>0</b>	<b>#REF!</b>	<b>0</b>	<b>0</b>	<b>0</b>
<b>Jumlah Puskesmas yang melakukan tatalaksana Standar minimal 60%</b>						<b>0</b>												
<b>Persentase Puskesmas yang melakukan tatalaksana standar minimal 60%</b>						<b>0,0%</b>												

Sumber: Seksi Pencegahan dan Pengendalian Penyakit Menular

Keterangan: \*TDDK=tarikan dinding dada ke dalam

Jumlah kasus adalah seluruh kasus yang ada di wilayah kerja puskesmas tersebut termasuk kasus yang ditemukan di RS

Persentase perkiraan kasus pneumonia pada balita berbeda untuk setiap provinsi, sesuai hasil riskesdas

TABEL 54

JUMLAH KASUS HIV MENURUT JENIS KELAMIN DAN KELOMPOK UMUR  
KABUPATEN/KOTA KLATEN  
TAHUN 2020

NO	KELOMPOK UMUR	H I V			
		L	P	L+P	PROPORSI KELOMPOK UMUR
1	2	3	4	5	6
1	≤ 4 TAHUN	0	0	0	0,0
2	5 - 14 TAHUN	0	1	1	1,3
3	15 - 19 TAHUN	1	2	3	3,8
4	20 - 24 TAHUN	4	1	5	6,4
5	25 - 49 TAHUN	42	15	57	73,1
6	≥ 50 TAHUN	10	2	12	15,4
<b>JUMLAH (KAB/KOTA)</b>		<b>57</b>	<b>21</b>	<b>78</b>	
<b>PROPORSI JENIS KELAMIN</b>		<b>73,1</b>	<b>26,9</b>		
Jumlah estimasi orang dengan risiko terinfeksi HIV					
Jumlah orang dengan risiko terinfeksi HIV yang mendapatkan pelayanan sesuai standar					
Persentase orang dengan risiko terinfeksi HIV mendapatkan pelayanan deteksi dini HIV sesuai standar					<b>#DIV/0!</b>

Sumber: Seksi Pencegahan dan Pengendalian Penyakit Menular

Keterangan: Jumlah kasus adalah seluruh kasus baru yang ada di wilayah kerja puskesmas tersebut termasuk kasus yang ditemukan di RS

TABEL 55

JUMLAH KASUS DAN KEMATIAN AKIBAT AIDS MENURUT JENIS KELAMIN DAN KELOMPOK UMUR  
KABUPATEN/KOTA KLATEN  
TAHUN 2020

NO	KELOMPOK UMUR	KASUS BARU AIDS				KASUS KUMULATIF AIDS				JUMLAH KEMATIAN AKIBAT AIDS		
		L	P	L+P	PROPORSI KELOMPOK UMUR	L	P	L+P	PROPORSI KELOMPOK UMUR	L	P	L+P
1	2	3	4	5	6	7	8	9	10	11	12	13
1	< 1 TAHUN	0	0	0	0,0	4	2	6	10,7	0	0	0
2	1 - 4 TAHUN	0	0	0	0,0	0	0	0	0,0	0	0	0
3	5 - 14 TAHUN	0	0	0	0,0	3	3	6	10,7	0	0	0
4	15 - 19 TAHUN	0	0	0	0,0	2	1	3	5,4	0	0	0
5	20 - 29 TAHUN	15	3	18	32,1	86	29	115	205,4	2	1	3
6	30 - 39 TAHUN	12	6	18	32,1	113	58	171	305,4	1	0	1
7	40 - 49 TAHUN	3	7	10	17,9	65	27	92	164,3	0	0	0
8	50 - 59 TAHUN	2	2	4	7,1	40	21	61	108,9	0	0	0
9	≥ 60 TAHUN	6	0	6	10,7	27	2	29	51,8	1	0	1
10	TIDAK DIKETAHUI	0	0	0	0,0	0	0	0	0,0	0	0	0
<b>JUMLAH (KAB/KOTA)</b>		<b>38</b>	<b>18</b>	<b>56</b>		<b>340</b>	<b>143</b>	<b>483</b>		<b>4</b>	<b>1</b>	<b>5</b>
<b>PROPORSI JENIS KELAMIN</b>		<b>67,9</b>	<b>32,1</b>			<b>70,4</b>	<b>29,6</b>			<b>80,0</b>	<b>20,0</b>	

Sumber: Seksi Pencegahan dan Pengendalian Penyakit Menular

Keterangan: Jumlah kasus adalah seluruh kasus baru ditemukan yang ada di wilayah kerja puskesmas tersebut termasuk kasus yang ditemukan di RS

TABEL 56

KASUS DIARE YANG DILAYANI MENURUT JENIS KELAMIN, KECAMATAN, DAN PUSKESMAS  
KABUPATEN/KOTA KLATEN  
TAHUN 2020

NO	KECAMATAN	PUSKESMAS	JUMLAH PENDUDUK	JUMLAH TARGET PENEMUJAN		DIARE									
						DILAYANI				MENDAPAT ORALIT				MENDAPAT ZINC	
						SEMUA UMUR		BALITA		SEMUA UMUR		BALITA		BALITA	
						SEMUA UMUR	BALITA	JUMLAH	%	JUMLAH	%	JUMLAH	%	JUMLAH	%
1	2	3	4	5	6	7	8	9	10	11	12	13	14	15	16
1	Prambanan	Puskesmas Prambanan	0	0	0	338	#DIV/0!	63	#DIV/0!	2.355	696,7	95	150,8	190	301,6
2		Puskesmas Kebondalem Lor	0	0	0	1.314	#DIV/0!	269	#DIV/0!	1.043	79,4	269	100,0	176	65,4
3	Gantiwarno	Puskesmas Gantiwarno	0	0	0	588	#DIV/0!	151	#DIV/0!	413	70,2	71	47,0	70	46,4
4	Wedi	Puskesmas Wedi	0	0	0	201	#DIV/0!	51	#DIV/0!	876	435,8	0	0,0	360	705,9
5	Bayat	Puskesmas Bayat	0	0	0	422	#DIV/0!	102	#DIV/0!	314	74,4	99	97,1	87	85,3
6	Cawas	Puskesmas Cawas I	0	0	0	374	#DIV/0!	78	#DIV/0!	291	77,8	76	97,4	67	85,9
7		Puskesmas Cawas II	0	0	0	156	#DIV/0!	42	#DIV/0!	114	73,1	42	100,0	30	71,4
8	Trucuk	Puskesmas Trucuk I	0	0	0	255	#DIV/0!	72	#DIV/0!	183	71,8	72	100,0	54	75,0
9		Puskesmas Trucuk II	0	0	0	650	#DIV/0!	156	#DIV/0!	494	76,0	156	100,0	48	30,8
10	Kalikotes	Puskesmas Kalikotes	0	0	0	255	#DIV/0!	92	#DIV/0!	163	63,9	92	100,0	70	76,1
11	Kebonarum	Puskesmas Kebonarum	0	0	0	548	#DIV/0!	139	#DIV/0!	203	37,0	2	1,4	108	77,7
12	Jogonalan	Puskesmas Jogonalan I	0	0	0	516	#DIV/0!	95	#DIV/0!	394	76,4	90	94,7	78	82,1
13		Puskesmas Jogonalan II	0	0	0	210	#DIV/0!	58	#DIV/0!	152	72,4	0	0,0	45	77,6
14	Manisrenggo	Puskesmas Manisrenggo	0	0	0	1.066	#DIV/0!	229	#DIV/0!	837	78,5	230	100,4	31	13,5
15	Karangnongko	Puskesmas Karangnongko	0	0	0	239	#DIV/0!	70	#DIV/0!	151	63,2	93	132,9	41	58,6
16	Ngawen	Puskesmas Ngawen	0	0	0	687	#DIV/0!	186	#DIV/0!	501	72,9	186	100,0	177	95,2
17	Ceper	Puskesmas Ceper	0	0	0	424	#DIV/0!	49	#DIV/0!	847	199,8	465	949,0	702	1432,7
18		Puskesmas Jambukulon	0	0	0	379	#DIV/0!	78	#DIV/0!	0	0,0	0	0,0	0	0,0
19	Pedan	Puskesmas Pedan	0	0	0	285	#DIV/0!	127	#DIV/0!	163	57,2	192	151,2	319	251,2
20	Karangdowo	Puskesmas Karangdowo	0	0	0	793	#DIV/0!	166	#DIV/0!	617	77,8	166	100,0	102	61,4
21	Juwiring	Puskesmas Juwiring	0	0	0	218	#DIV/0!	13	#DIV/0!	9	4,1	0	0,0	0	0,0
22	Wonosari	Puskesmas Wonosari I	0	0	0	353	#DIV/0!	83	#DIV/0!	270	76,5	83	100,0	61	73,5
23		Puskesmas Wonosari II	0	0	0	204	#DIV/0!	73	#DIV/0!	42	20,6	18	24,7	25	34,2
24	Delanggu	Puskesmas Delanggu	0	0	0	464	#DIV/0!	176	#DIV/0!	1.746	376,3	1.056	600,0	1.460	829,5
25	Polanharjo	Puskesmas Polanharjo	0	0	0	596	#DIV/0!	143	#DIV/0!	402	67,4	48	33,6	39	27,3
26	Karanganom	Puskesmas Karangnongko	0	0	0	404	#DIV/0!	77	#DIV/0!	327	80,9	77	100,0	69	89,6
27	Tulung	Puskesmas Majegan	0	0	0	140	#DIV/0!	35	#DIV/0!	105	75,0	35	100,0	29	82,9
28		Puskesmas Tulung	0	0	0	307	#DIV/0!	58	#DIV/0!	244	79,5	0	0,0	45	77,6
29	Jatinom	Puskesmas Jatinom	0	0	0	445	#DIV/0!	118	#DIV/0!	327	73,5	118	100,0	96	81,4
30		Puskesmas Kayumas	0	0	0	323	#DIV/0!	144	#DIV/0!	134	41,5	117	81,3	126	87,5
31	Kemalang	Puskesmas Kemalang	0	0	0	472	#DIV/0!	96	#DIV/0!	358	75,8	114	118,8	65	67,7
32	Klaten Selatan	Puskesmas Klaten Selatan	0	0	0	701	#DIV/0!	170	#DIV/0!	534	76,2	168	98,8	136	80,0
33	Klaten Tengah	Puskesmas Klaten Tengah	0	0	0	159	#DIV/0!	47	#DIV/0!	114	71,7	15	31,9	19	40,4
34	Klaten Utara	Puskesmas Klaten Utara	0	0	0	471	#DIV/0!	236	#DIV/0!	235	49,9	163	69,1	234	99,2
<b>JUMLAH (KAB/KOTA)</b>			<b>0</b>	<b>0</b>	<b>0</b>	<b>14.957</b>	<b>#DIV/0!</b>	<b>3.742</b>	<b>#DIV/0!</b>	<b>14.958</b>	<b>100,0</b>	<b>4.408</b>	<b>117,8</b>	<b>5.159</b>	<b>137,9</b>
<b>ANGKA KESAKITAN DIARE PER 1.000 PENDUDUK</b>				<b>270</b>	<b>843</b>										

Sumber: Seksi Pencegahan dan Pengendalian Penyakit Menular

TABEL 57

KASUS BARU KUSTA MENURUT JENIS KELAMIN, KECAMATAN, DAN PUSKESMAS  
KABUPATEN/KOTA KLATEN  
TAHUN 2020

NO	KECAMATAN	PUSKESMAS	KASUS BARU									
			Pausi Basiler (PB)/ Kusta kering			Multi Basiler (MB)/ Kusta Basah			PB + MB			
			L	P	L+P	L	P	L+P	L	P	L+P	
1	2	3	4	5	6	7	8	9	10	11	12	
1	Prambanan	Puskesmas Prambanan			0			0	0	0	0	0
2		0 Puskesmas Kebondalem Lor		1	1			0	0	1	1	1
3	Gantiwarno	Puskesmas Gantiwarno					1	1	0	1	1	1
4	Wedi	Puskesmas Wedi			0			0	0	0	0	0
5	Bayat	Puskesmas Bayat			0			0	0	0	0	0
6	Cawas	Puskesmas Cawas I	1		1	1		1	2	0	2	2
7		0 Puskesmas Cawas II			0	1		1	1	0	1	1
8	Trucuk	Puskesmas Trucuk I			0	1		1	1	0	1	1
9		0 Puskesmas Trucuk II			0		1	1	0	1	1	1
10	Kalikotes	Puskesmas Kalikotes			0	1		1	1	0	1	1
11	Kebonarum	Puskesmas Kebonarum			0		1	1	0	1	1	1
12	Jogonalan	Puskesmas Jogonalan I			0			0	0	0	0	0
13		0 Puskesmas Jogonalan II			0	1		1	1	0	1	1
14	Manisrenggo	Puskesmas Manisrenggo			0			0	0	0	0	0
15	Karangnongko	Puskesmas Karangnongko			0			0	0	0	0	0
16	Ngawen	Puskesmas Ngawen			0			0	0	0	0	0
17	Ceper	Puskesmas Ceper			0			0	0	0	0	0
18		0 Puskesmas Jambukulon			0	1		1	1	0	1	1
19	Pedan	Puskesmas Pedan			0			0	0	0	0	0
20	Karangdowo	Puskesmas Karangdowo			0	1		1	1	0	1	1
21	Juwiring	Puskesmas Juwiring			0			0	0	0	0	0
22	Wonosari	Puskesmas Wonosari I			0			0	0	0	0	0
23		0 Puskesmas Wonosari II			0			0	0	0	0	0
24	Delanggu	Puskesmas Delanggu			0			0	0	0	0	0
25	Polanharjo	Puskesmas Polanharjo			0			0	0	0	0	0
26	Karanganom	Puskesmas Karanganom			0			0	0	0	0	0
27	Tulung	Puskesmas Majegan			0			0	0	0	0	0
28		0 Puskesmas Tulung			0			0	0	0	0	0
29	Jatinom	Puskesmas Jatinom			0			0	0	0	0	0
30		0 Puskesmas Kayumas			0			0	0	0	0	0
31	Kemalang	Puskesmas Kemalang			0			0	0	0	0	0
32	Klaten Selatan	Puskesmas Klaten Selatan			0			0	0	0	0	0
33	Klaten Tengah	Puskesmas Klaten Tengah			0			0	0	0	0	0
34	Klaten Utara	Puskesmas Klaten Utara	1		1			0	1	0	1	1
35		RSUP dr. Soeradji T			0	3	1	4	3	1	4	4
<b>JUMLAH (KAB/KOTA)</b>			<b>2</b>	<b>1</b>	<b>3</b>	<b>10</b>	<b>4</b>	<b>14</b>	<b>12</b>	<b>5</b>	<b>17</b>	
<b>PROPORSI JENIS KELAMIN</b>			<b>66,7</b>	<b>33,3</b>		<b>71,4</b>	<b>28,6</b>		<b>70,6</b>	<b>29,4</b>		
<b>ANGKA PENEMUAN KASUS BARU (NCDR/NEW CASE DETECTION RATE) PER 100.000 PENDUDUK</b>									<b>#DIV/0!</b>	<b>#DIV/0!</b>	<b>#DIV/0!</b>	

Sumber: Seksi Pencegahan dan Pengendalian Penyakit Menular

TABEL 58

KASUS BARU KUSTA CACAT TINGKAT 0, CACAT TINGKAT 2, PENDERITA KUSTA ANAK<15 TAHUN,  
MENURUT KECAMATAN, DAN PUSKESMAS  
KABUPATEN/KOTA KLATEN  
TAHUN 2020

NO	KECAMATAN	PUSKESMAS	KASUS BARU							
			PENDERITA KUSTA	CACAT TINGKAT 0		CACAT TINGKAT 2		PENDERITA KUSTA ANAK <15 TAHUN		PENDERITA KUSTA ANAK<15 TAHUN DENGAN CACAT TINGKAT 2
				JUMLAH	%	JUMLAH	%	JUMLAH	%	
1	2	3	4	5	6	7	8	9	10	11
1	Prambanan	Puskesmas Prambanan	0		#DIV/0!		#DIV/0!		#DIV/0!	
2		0 Puskesmas Kebondalem Lor	1	1	100,0		0,0		0,0	
3	Gantiwarno	Puskesmas Gantiwarno	1	1	100,0	0	0,0		0,0	
4	Wedi	Puskesmas Wedi	0		#DIV/0!		#DIV/0!		#DIV/0!	
5	Bayat	Puskesmas Bayat	0		#DIV/0!		#DIV/0!		#DIV/0!	
6	Cawas	Puskesmas Cawas I	2	2	100,0		0,0	0	0,0	
7		0 Puskesmas Cawas II	1	1	100,0		0,0		0,0	
8	Trucuk	Puskesmas Trucuk I	1	1	100,0		0,0		0,0	
9		0 Puskesmas Trucuk II	1	1	100,0		0,0		0,0	
10	Kalikotes	Puskesmas Kalikotes	1	1	100,0		0,0		0,0	
11	Kebonarum	Puskesmas Kebonarum	1	1	100,0		0,0		0,0	
12	Jogonalan	Puskesmas Jogonalan I	0		#DIV/0!		#DIV/0!		#DIV/0!	
13		0 Puskesmas Jogonalan II	1	1	100,0		0,0		0,0	
14	Manisrenggo	Puskesmas Manisrenggo	0		#DIV/0!		#DIV/0!		#DIV/0!	
15	Karangnongko	Puskesmas Karangnongko	0		#DIV/0!		#DIV/0!		#DIV/0!	
16	Ngawen	Puskesmas Ngawen	0		#DIV/0!		#DIV/0!		#DIV/0!	
17	Ceper	Puskesmas Ceper	0		#DIV/0!		#DIV/0!		#DIV/0!	
18		0 Puskesmas Jambukulon	1	1	100,0		0,0		0,0	
19	Pedan	Puskesmas Pedan	0		#DIV/0!		#DIV/0!		#DIV/0!	
20	Karangdowo	Puskesmas Karangdowo	1	0	0,0		0,0	1	100,0	
21	Juwiring	Puskesmas Juwiring	0		#DIV/0!		#DIV/0!		#DIV/0!	
22	Wonosari	Puskesmas Wonosari I	0		#DIV/0!		#DIV/0!		#DIV/0!	
23		0 Puskesmas Wonosari II	0		#DIV/0!		#DIV/0!		#DIV/0!	
24	Delanggu	Puskesmas Delanggu	0		#DIV/0!		#DIV/0!		#DIV/0!	
25	Polanharjo	Puskesmas Polanharjo	0		#DIV/0!		#DIV/0!		#DIV/0!	
26	Karanganom	Puskesmas Karangnom	0		#DIV/0!		#DIV/0!		#DIV/0!	
27	Tulung	Puskesmas Majegan	0		#DIV/0!		#DIV/0!		#DIV/0!	
28		0 Puskesmas Tulung	0		#DIV/0!		#DIV/0!		#DIV/0!	
29	Jatinom	Puskesmas Jatinom	0		#DIV/0!		#DIV/0!		#DIV/0!	
30		0 Puskesmas Kayumas	0		#DIV/0!		#DIV/0!		#DIV/0!	
31	Kemalang	Puskesmas Kemalang	0		#DIV/0!		#DIV/0!		#DIV/0!	
32	Klaten Selatan	Puskesmas Klaten Selatan	0		#DIV/0!		#DIV/0!		#DIV/0!	
33	Klaten Tengah	Puskesmas Klaten Tengah	0		#DIV/0!		#DIV/0!		#DIV/0!	
34	Klaten Utara	Puskesmas Klaten Utara	1	1	100,0		0,0		0,0	
35		RSUP dr. Soeradji T	4	4	100,0		0,0		0,0	
<b>JUMLAH (KAB/KOTA)</b>			<b>17</b>	<b>12</b>	<b>70,6</b>	<b>0</b>	<b>0,0</b>	<b>1</b>	<b>5,9</b>	<b>0</b>
<b>ANGKA CACAT TINGKAT 2 PER 1.000.000 PENDUDUK</b>						<b>#DIV/0!</b>				

TABEL 59

JUMLAH KASUS TERDAFTAR DAN ANGKA PREVALENSI PENYAKIT KUSTA MENURUT TIPE/JENIS, JENIS KELAMIN, KECAMATAN, DAN PUSKESMAS  
KABUPATEN/KOTA KLATEN  
TAHUN 2020

NO	KECAMATAN	PUSKESMAS	KASUS TERDAFTAR									
			Pausi Basiler/Kusta kering			Multi Basiler/Kusta Basah			JUMLAH			
			L	P	L+P	L	P	L+P	L	P	L+P	
1	2	3	4	5	6	7	8	9	10	11	12	
1	Prambanan	Puskesmas Prambanan			0			0	0	0	0	0
2		0 Puskesmas Kebondalem Lor		1	1			0	0	1	1	
3	Gantiwarno	Puskesmas Gantiwarno			0		1	1	0	1	1	
4	Wedi	Puskesmas Wedi			0			0	0	0	0	
5	Bayat	Puskesmas Bayat			0			0	0	0	0	
6	Cawas	Puskesmas Cawas I	1		1	1		1	2	0	2	
7		0 Puskesmas Cawas II			0	1		1	1	0	1	
8	Trucuk	Puskesmas Trucuk I			0	1		1	1	0	1	
9		0 Puskesmas Trucuk II			0		1	1	0	1	1	
10	Kalikotes	Puskesmas Kalikotes			0	1		1	1	0	1	
11	Kebonarum	Puskesmas Kebonarum			0		1	1	0	1	1	
12	Jogonalan	Puskesmas Jogonalan I			0			0	0	0	0	
13		0 Puskesmas Jogonalan II			0	1		1	1	0	1	
14	Manisrenggo	Puskesmas Manisrenggo			0			0	0	0	0	
15	Karangnongko	Puskesmas Karangnongko			0			0	0	0	0	
16	Ngawen	Puskesmas Ngawen			0			0	0	0	0	
17	Ceper	Puskesmas Ceper			0			0	0	0	0	
18		0 Puskesmas Jambukulon			0	1		1	1	0	1	
19	Pedan	Puskesmas Pedan			0			0	0	0	0	
20	Karangdowo	Puskesmas Karangdowo			0	1		1	1	0	1	
21	Juwiring	Puskesmas Juwiring			0			0	0	0	0	
22	Wonosari	Puskesmas Wonosari I			0			0	0	0	0	
23		0 Puskesmas Wonosari II			0			0	0	0	0	
24	Delanggu	Puskesmas Delanggu			0			0	0	0	0	
25	Polanharjo	Puskesmas Polanharjo			0			0	0	0	0	
26	Karanganom	Puskesmas Karanganom			0			0	0	0	0	
27	Tulung	Puskesmas Majegan			0			0	0	0	0	
28		0 Puskesmas Tulung			0			0	0	0	0	
29	Jatinom	Puskesmas Jatinom			0			0	0	0	0	
30		0 Puskesmas Kayumas			0			0	0	0	0	
31	Kemalang	Puskesmas Kemalang			0			0	0	0	0	
32	Klaten Selatan	Puskesmas Klaten Selatan			0			0	0	0	0	
33	Klaten Tengah	Puskesmas Klaten Tengah			0			0	0	0	0	
34	Klaten Utara	Puskesmas Klaten Utara	1		1			0	1	0	1	
		RSUP dr. Soeradji T			0	3	1	4	3	1	4	
<b>JUMLAH (KAB/KOTA)</b>			<b>2</b>	<b>1</b>	<b>3</b>	<b>10</b>	<b>4</b>	<b>14</b>	<b>12</b>	<b>5</b>	<b>17</b>	
<b>ANGKA PREVALENSI PER 10.000 PENDUDUK</b>											<b>#DIV/0!</b>	

Sumber: Seksi Pencegahan dan Pengendalian Penyakit Menular

TABEL 60

PENDERITA KUSTA SELESAI BEROBAT (RELEASE FROM TREATMENT/RFT) MENURUT JENIS KELAMIN, KECAMATAN, DAN PUSKESMAS  
KABUPATEN/KOTA KLATEN  
TAHUN 2020

NO	KECAMATAN	PUSKESMAS	KUSTA (PB) TAHUN 2019									KUSTA (MB) TAHUN 2018								
			PENDERITA PB <sup>a</sup>			RFT PB						PENDERITA MB <sup>b</sup>			RFT MB					
			L	P	L+P	L		P		L + P		L	P	L+P	L		P		L + P	
						JUMLAH	%	JUMLAH	%	JUMLAH	%				JUMLAH	%	JUMLAH	%	JUMLAH	%
4	5	6	7	8	9	10	11	12	13	14	15	16	17	18	19	20	21			
1	Prambanan	Puskesmas Prambanan	0	0	0	#DIV/0!	#DIV/0!	0	#DIV/0!	0	#DIV/0!	0	#DIV/0!	0	#DIV/0!	0	#DIV/0!	0	#DIV/0!	
2	0	Puskesmas Kebondalem Lor	0	0	0	#DIV/0!	#DIV/0!	0	#DIV/0!	0	#DIV/0!	0	#DIV/0!	0	#DIV/0!	0	#DIV/0!	0	#DIV/0!	
3	Gantiwarno	Puskesmas Gantiwarno	0	0	0	#DIV/0!	#DIV/0!	0	#DIV/0!	0	#DIV/0!	1	1	2	0,0	0,0	0	0,0		
4	Wedi	Puskesmas Wedi	0	0	0	#DIV/0!	#DIV/0!	0	#DIV/0!	0	#DIV/0!	2	2	2	0,0	#DIV/0!	0	0,0		
5	Bayat	Puskesmas Bayat	0	0	0	#DIV/0!	#DIV/0!	0	#DIV/0!	0	#DIV/0!	0	0	0	#DIV/0!	#DIV/0!	0	#DIV/0!		
6	Cawas	Puskesmas Cawas I	0	0	0	#DIV/0!	#DIV/0!	0	#DIV/0!	0	#DIV/0!	2	2	2	0,0	#DIV/0!	0	0,0		
7	0	Puskesmas Cawas II	0	0	0	#DIV/0!	#DIV/0!	0	#DIV/0!	0	#DIV/0!	0	1	1	#DIV/0!	0,0	0	0,0		
8	Trucuk	Puskesmas Trucuk I	0	0	0	#DIV/0!	#DIV/0!	0	#DIV/0!	0	#DIV/0!	1	1	1	0,0	#DIV/0!	0	0,0		
9	0	Puskesmas Trucuk II	0	0	0	#DIV/0!	#DIV/0!	0	#DIV/0!	0	#DIV/0!	1	1	1	0,0	#DIV/0!	0	0,0		
10	Kalikotes	Puskesmas Kalikotes	0	0	0	#DIV/0!	#DIV/0!	0	#DIV/0!	0	#DIV/0!	1	1	1	0,0	#DIV/0!	0	0,0		
11	Kebonarum	Puskesmas Kebonarum	0	0	0	#DIV/0!	#DIV/0!	0	#DIV/0!	0	#DIV/0!	0	0	0	#DIV/0!	#DIV/0!	0	#DIV/0!		
12	Jogonalan	Puskesmas Jogonalan I	0	0	0	#DIV/0!	#DIV/0!	0	#DIV/0!	0	#DIV/0!	1	1	1	0,0	#DIV/0!	0	0,0		
13	0	Puskesmas Jogonalan II	0	0	0	#DIV/0!	#DIV/0!	0	#DIV/0!	0	#DIV/0!	1	1	1	0,0	#DIV/0!	0	0,0		
14	Manisrenggo	Puskesmas Manisrenggo	0	0	0	#DIV/0!	#DIV/0!	0	#DIV/0!	0	#DIV/0!	0	0	0	#DIV/0!	#DIV/0!	0	#DIV/0!		
15	Karangnongko	Puskesmas Karangnongko	0	0	0	#DIV/0!	#DIV/0!	0	#DIV/0!	0	#DIV/0!	0	0	0	#DIV/0!	#DIV/0!	0	#DIV/0!		
16	Ngawen	Puskesmas Ngawen	0	0	0	#DIV/0!	#DIV/0!	0	#DIV/0!	0	#DIV/0!	0	0	0	#DIV/0!	#DIV/0!	0	#DIV/0!		
17	Ceper	Puskesmas Ceper	0	0	0	#DIV/0!	#DIV/0!	0	#DIV/0!	0	#DIV/0!	0	0	0	#DIV/0!	#DIV/0!	0	#DIV/0!		
18	0	Puskesmas Jambukulon	0	0	0	#DIV/0!	#DIV/0!	0	#DIV/0!	0	#DIV/0!	0	0	0	#DIV/0!	#DIV/0!	0	#DIV/0!		
19	Pedan	Puskesmas Pedan	0	0	0	#DIV/0!	#DIV/0!	0	#DIV/0!	0	#DIV/0!	1	1	1	0,0	#DIV/0!	0	0,0		
20	Karangdowo	Puskesmas Karangdowo	0	0	0	#DIV/0!	#DIV/0!	0	#DIV/0!	0	#DIV/0!	0	1	1	#DIV/0!	0,0	0	0,0		
21	Juwiring	Puskesmas Juwiring	0	0	0	#DIV/0!	#DIV/0!	0	#DIV/0!	0	#DIV/0!	1	1	1	0,0	#DIV/0!	0	0,0		
22	Wonosari	Puskesmas Wonosari I	0	0	0	#DIV/0!	#DIV/0!	0	#DIV/0!	0	#DIV/0!	0	0	0	#DIV/0!	#DIV/0!	0	#DIV/0!		
23	0	Puskesmas Wonosari II	0	0	0	#DIV/0!	#DIV/0!	0	#DIV/0!	0	#DIV/0!	0	0	0	#DIV/0!	#DIV/0!	0	#DIV/0!		
24	Delanggu	Puskesmas Delanggu	0	0	0	#DIV/0!	#DIV/0!	0	#DIV/0!	0	#DIV/0!	0	0	0	#DIV/0!	#DIV/0!	0	#DIV/0!		
25	Polanharjo	Puskesmas Polanharjo	0	0	0	#DIV/0!	#DIV/0!	0	#DIV/0!	0	#DIV/0!	1	1	1	0,0	#DIV/0!	0	0,0		
26	Karanganom	Puskesmas Karangnom	0	0	0	#DIV/0!	#DIV/0!	0	#DIV/0!	0	#DIV/0!	1	1	1	0,0	#DIV/0!	0	0,0		
27	Tulung	Puskesmas Majegan	0	0	0	#DIV/0!	#DIV/0!	0	#DIV/0!	0	#DIV/0!	0	0	0	#DIV/0!	#DIV/0!	0	#DIV/0!		
28	0	Puskesmas Tulung	0	0	0	#DIV/0!	#DIV/0!	0	#DIV/0!	0	#DIV/0!	0	0	0	#DIV/0!	#DIV/0!	0	#DIV/0!		
29	Jatinom	Puskesmas Jatinom	0	0	0	#DIV/0!	#DIV/0!	0	#DIV/0!	0	#DIV/0!	0	0	0	#DIV/0!	#DIV/0!	0	#DIV/0!		
30	0	Puskesmas Kayumas	0	0	0	#DIV/0!	#DIV/0!	0	#DIV/0!	0	#DIV/0!	0	0	0	#DIV/0!	#DIV/0!	0	#DIV/0!		
31	Kemalang	Puskesmas Kemalang	0	0	0	#DIV/0!	#DIV/0!	0	#DIV/0!	0	#DIV/0!	0	1	1	#DIV/0!	0,0	0	0,0		
32	Klaten Selatan	Puskesmas Klaten Selatan	0	0	0	#DIV/0!	#DIV/0!	0	#DIV/0!	0	#DIV/0!	0	0	0	#DIV/0!	#DIV/0!	0	#DIV/0!		
33	Klaten Tengah	Puskesmas Klaten Tengah	0	0	0	#DIV/0!	#DIV/0!	0	#DIV/0!	0	#DIV/0!	0	0	0	#DIV/0!	#DIV/0!	0	#DIV/0!		
34	Klaten Utara	Puskesmas Klaten Utara	0	0	0	#DIV/0!	#DIV/0!	0	#DIV/0!	0	#DIV/0!	0	0	0	#DIV/0!	#DIV/0!	0	#DIV/0!		
		RSUP dr. Soeradi T	0	0	0	#DIV/0!	#DIV/0!	0	#DIV/0!	0	#DIV/0!	8	2	10	0,0	0,0	0	0,0		
<b>JUMLAH (KAB/KOTA)</b>			<b>0</b>	<b>0</b>	<b>0</b>	<b>0</b>	<b>#DIV/0!</b>	<b>0</b>	<b>#DIV/0!</b>	<b>0</b>	<b>#DIV/0!</b>	<b>22</b>	<b>8</b>	<b>30</b>	<b>0</b>	<b>0,0</b>	<b>0</b>	<b>0,0</b>	<b>0</b>	<b>0,0</b>

Sumber: Seksi Pencegahan dan Pengendalian Penyakit Menular

Keterangan :

a = Penderita kusta PB merupakan penderita pada kohort yang sama, yaitu diambil dari penderita baru yang masuk dalam kohort yang sama 1 tahun sebelumnya, misalnya: untuk mencari RFT rate tahun 2018, maka dapat dihitung dari penderita baru tahun 2017 yang menyelesaikan pengobatan tepat waktu

b= Penderita kusta MB merupakan penderita pada kohort yang sama, yaitu diambil dari penderita baru yang masuk dalam kohort yang sama 2 tahun sebelumnya,

TABEL 61

JUMLAH KASUS AFP (NON POLIO) MENURUT KECAMATAN DAN PUSKESMAS  
KABUPATEN/KOTA KLATEN  
TAHUN 2020

NO	KECAMATAN	PUSKESMAS	JUMLAH PENDUDUK <15 TAHUN	JUMLAH KASUS AFP (NON POLIO)
1	2	3	4	5
1	Prambanan	Puskesmas Prambanan	39.533	
2		0 Puskesmas Kebondalem Lor		
3	Gantiwarno	Puskesmas Gantiwarno	27.617	
4	Wedi	Puskesmas Wedi	37.726	
5	Bayat	Puskesmas Bayat	41.957	
6	Cawas	Puskesmas Cawas I	40.848	1
7		0 Puskesmas Cawas II		
8	Trucuk	Puskesmas Trucuk I	55.716	
9		0 Puskesmas Trucuk II		
10	Kalikotes	Puskesmas Kalikotes	26.360	
11	Kebonarum	Puskesmas Kebonarum	14.253	
12	Jogonalan	Puskesmas Jogonalan I	43.120	
13		0 Puskesmas Jogonalan II		
14	Manisrenggo	Puskesmas Manisrenggo	31.736	
15	Karangnongko	Puskesmas Karangnongko	26.003	
16	Ngawen	Puskesmas Ngawen	31.925	
17	Ceper	Puskesmas Ceper	46.181	
18		0 Puskesmas Jambukulon		
19	Pedan	Puskesmas Pedan	33.946	
20	Karangdowo	Puskesmas Karangdowo	31.218	
21	Juwiring	Puskesmas Juwiring	42.162	
22	Wonosari	Puskesmas Wonosari I	46.443	1
23		0 Puskesmas Wonosari II		
24	Delanggu	Puskesmas Delanggu	31.497	1
25	Polanharjo	Puskesmas Polanharjo	29.070	1
26	Karanganom	Puskesmas Karanganom	32.573	
27	Tulung	Puskesmas Majegan	36.128	
28		0 Puskesmas Tulung		
29	Jatinom	Puskesmas Jatinom	43.378	
30		0 Puskesmas Kayumas		
31	Kemalang	Puskesmas Kemalang	28.718	
32	Klaten Selatan	Puskesmas Klaten Selatan	34.912	
33	Klaten Tengah	Puskesmas Klaten Tengah	31.729	
34	Klaten Utara	Puskesmas Klaten Utara	37.233	1
<b>JUMLAH (KAB/KOTA)</b>			<b>921.982</b>	<b>5</b>
<b>AFP RATE (NON POLIO) PER 100.000 PENDUDUK USIA &lt; 15 TAHUN</b>				<b>0,5</b>

Sumber: Seksi Surveilans, Karantina Kesehatan dan Imunisasi

Keterangan: Jumlah kasus adalah seluruh kasus yang ada di wilayah kerja puskesmas tersebut termasuk kasus yang ditemukan di RS

TABEL 62

JUMLAH KASUS PENYAKIT YANG DAPAT DICEGAH DENGAN IMUNISASI (PD3I) MENURUT JENIS KELAMIN, KECAMATAN, DAN PUSKESMAS  
KABUPATEN/KOTA KLATEN  
TAHUN 2020

NO	KECAMATAN	PUSKESMAS	JUMLAH KASUS PD3I																
			DIFTERI				PERTUSIS			TETANUS NEONATORUM				HEPATITIS B			SUSPEK CAMPAK		
			JUMLAH KASUS			MENINGGA				JUMLAH KASUS			MENINGGAL	JUMLAH KASUS					
			L	P	L+P	L	L	P	L+P	L	P	L+P		L	P	L+P	L	P	L+P
1	2	3	4	5	6	7	8	9	10	11	12	13	14	15	16	17	18	19	20
1	Prambanan	Puskesmas Prambanan			0				0			0				0	10	7	17
2		0 Puskesmas Kebondalem Lor			0				0			0				0	7	7	14
3	Gantiwarno	Puskesmas Gantiwarno			0				0			0				0	2	2	4
4	Wedi	Puskesmas Wedi			0				0			0				0	3	3	6
5	Bayat	Puskesmas Bayat			0				0			0				0	3	3	6
6	Cawas	Puskesmas Cawas I			0				0			0				0	2	1	3
7		0 Puskesmas Cawas II			0				0			0				0			0
8	Trucuk	Puskesmas Trucuk I			0				0			0				0	2	3	5
9		0 Puskesmas Trucuk II			0				0			0				0			0
10	Kalikotes	Puskesmas Kalikotes			0				0			0				0	1	1	2
11	Kebonarum	Puskesmas Kebonarum			0				0			0				0			0
12	Jogonalan	Puskesmas Jogonalan I			0				0			0				0			0
13		0 Puskesmas Jogonalan II			0				0			0				0			0
14	Manisrenggo	Puskesmas Manisrenggo			0				0			0				0	1	0	1
15	Karangnongko	Puskesmas Karangnongko			0				0			0				0	2	0	2
16	Ngawen	Puskesmas Ngawen			0				0			0				0			0
17	Ceper	Puskesmas Ceper			0				0			0				0	0	2	2
18		0 Puskesmas Jambukulon			0				0			0				0			0
19	Pedan	Puskesmas Pedan			0				0			0				0	3	0	3
20	Karangdowo	Puskesmas Karangdowo			0				0			0				0			0
21	Juwiring	Puskesmas Juwiring			0				0			0				0	10	0	10
22	Wonosari	Puskesmas Wonosari I			0				0			0				0	1	0	1
23		0 Puskesmas Wonosari II			0				0			0				0			0
24	Delanggu	Puskesmas Delanggu			0				0			0				0			0
25	Polanharjo	Puskesmas Polanharjo			0				0			0				0			0
26	Karanganom	Puskesmas Karanganom			0				0			0				0			0
27	Tulung	Puskesmas Majegan			0				0			0				0			0
28		0 Puskesmas Tulung			0				0			0				0			0
29	Jatinom	Puskesmas Jatinom			0				0			0				0	1	2	3
30		0 Puskesmas Kayumas			0				0			0				0	1	0	1
31	Kemalang	Puskesmas Kemalang			0				0			0				0	0	1	1
32	Klaten Selatan	Puskesmas Klaten Selatan			0				0			0				0	1	0	1
33	Klaten Tengah	Puskesmas Klaten Tengah			0				0			0				0			0
34	Klaten Utara	Puskesmas Klaten Utara			0				0			0				0			0
<b>JUMLAH (KAB/KOTA)</b>			<b>0</b>	<b>0</b>	<b>0</b>	<b>0</b>	<b>0</b>	<b>0</b>	<b>0</b>	<b>0</b>	<b>0</b>	<b>0</b>	<b>0</b>	<b>0</b>	<b>0</b>	<b>0</b>	<b>50</b>	<b>32</b>	<b>82</b>
<b>CASE FATALITY RATE (%)</b>						<b>#DIV/0!</b>							<b>#DIV/0!</b>						
<b>INSIDENS RATE SUSPEK CAMPAK</b>																	<b>#DIV/0!</b>	<b>#DIV/0!</b>	<b>#DIV/0!</b>

Sumber: Seksi Surveilans, Karantina Kesehatan dan Imunisasi

TABEL 63

KEJADIAN LUAR BIASA (KLB) DI DESA/KELURAHAN YANG DITANGANI < 24 JAM  
KABUPATEN/KOTA KLATEN  
TAHUN 2020

NO	KECAMATAN	PUSKESMAS	KLB DI DESA/KELURAHAN		
			JUMLAH	DITANGANI <24 JAM	%
1	2	3	4	5	6
1	Prambanan	Puskesmas Prambanan	1	1	100,0
2		0 Puskesmas Kebondalem Lor	0	0	#DIV/0!
3	Gantiwarno	Puskesmas Gantiwarno	0	0	#DIV/0!
4	Wedi	Puskesmas Wedi	2	2	100,0
5	Bayat	Puskesmas Bayat	0	0	#DIV/0!
6	Cawas	Puskesmas Cawas I	2	2	100,0
7		0 Puskesmas Cawas II	0	0	#DIV/0!
8	Trucuk	Puskesmas Trucuk I	0	0	#DIV/0!
9		0 Puskesmas Trucuk II	0	0	#DIV/0!
10	Kalikotes	Puskesmas Kalikotes	0	0	#DIV/0!
11	Kebonarum	Puskesmas Kebonarum	0	0	#DIV/0!
12	Jogonalan	Puskesmas Jogonalan I	0	0	#DIV/0!
13		0 Puskesmas Jogonalan II	0	0	#DIV/0!
14	Manisrenggo	Puskesmas Manisrenggo	0	0	#DIV/0!
15	Karangnongko	Puskesmas Karangnongko	0	0	#DIV/0!
16	Ngawen	Puskesmas Ngawen	0	0	#DIV/0!
17	Ceper	Puskesmas Ceper	0	0	#DIV/0!
18		0 Puskesmas Jambukulon	0	0	#DIV/0!
19	Pedan	Puskesmas Pedan	0	0	#DIV/0!
20	Karangdowo	Puskesmas Karangdowo	0	0	#DIV/0!
21	Juwiring	Puskesmas Juwiring	0	0	#DIV/0!
22	Wonosari	Puskesmas Wonosari I	1	1	100,0
23		0 Puskesmas Wonosari II	0	0	#DIV/0!
24	Delanggu	Puskesmas Delanggu	1	1	100,0
25	Polanharjo	Puskesmas Polanharjo	1	1	100,0
26	Karanganom	Puskesmas Karangnongko	0	0	#DIV/0!
27	Tulung	Puskesmas Majegan	0	0	#DIV/0!
28		0 Puskesmas Tulung	0	0	#DIV/0!
29	Jatinom	Puskesmas Jatinom	0	0	#DIV/0!
30		0 Puskesmas Kayumas	0	0	#DIV/0!
31	Kemalang	Puskesmas Kemalang	0	0	#DIV/0!
32	Klaten Selatan	Puskesmas Klaten Selatan	0	0	#DIV/0!
33	Klaten Tengah	Puskesmas Klaten Tengah	0	0	#DIV/0!
34	Klaten Utara	Puskesmas Klaten Utara	1	1	100,0
<b>JUMLAH (KAB/KOTA)</b>			<b>9</b>	<b>9</b>	<b>100,0</b>

Sumber: Seksi Surveylans, Karantina Kesehatan dan Imunisasi

TABEL 64

JUMLAH PENDERITA DAN KEMATIAN PADA KLB MENURUT JENIS KEJADIAN LUAR BIASA (KLB)  
KABUPATEN/KOTA KLATEN  
TAHUN 2020

NO	JENIS KEJADIAN LUAR BIASA	YANG TERSERANG		WAKTU KEJADIAN (TANGGAL)			JUMLAH PENDERITA			KELOMPOK UMUR PENDERITA													JUMLAH KEMATIAN			JUMLAH PENDUDUK TERANCAM			ATTACK RATE (%)			CFR (%)		
		JUMLAH KEC	JUMLAH DESA/KEL	DIKETAHUI	DITANGGU- LANGI	AKHIR	L	P	L+P	0-7	8-28	1-11	1-4	5-9	10-14	15-19	20-44	45-54	55-59	60-69	70+	L	P	L+P	L	P	L+P	L	P	L+P	L	P	L+P	
										HARI	HARI	BLN	THN	THN	THN	THN	THN	THN	THN	THN	THN													
1	2	3	4	5	6	7	8	9	10	11	12	13	14	15	16	17	18	19	20	21	22	23	24	25	26	27	28	29	30	31	32	33	34	
1	Keracunan Makanan	1	1	08/01/2020	08/01/2020	09/01/2020	2	1	3							1	2					0	0	0	1.773	1.477	3.250	0,1	0,1	0,1	0,0	0,0	0,0	
2	AFP	1	1	20/01/2020	20/01/2020	30/01/2020	1		1				1									0	0	0	417	398	815	0,2	0,0	0,1	0,0	#DIV/0!	0,0	
3	AFP	1	1	28/01/2020	28/01/2020	02/02/2020	1		1						1							0	0	0	321	415	736	0,3	0,0	0,1	0,0	#DIV/0!	0,0	
4	AFP	1	1	26/02/2020	26/02/2020	03/03/2020			1				1									0	0	0	252	271	523	0,0	0,4	0,2	#DIV/0!	0,0	0,0	
5	Keracunan Makanan	1	1	08/03/2020	08/03/2020	09/03/2020	21	19	40						1	1	11	24	1	1	1	0	0	0	987	1.163	2.150	2,1	1,6	1,9	0,0	0,0	0,0	
6	Keracunan Makanan	1	1	15/05/2020	15/05/2020	16/05/2020	8	16	24				1	2	2	1	12	2		3	1	0	0	0	1.598	1.634	3.232	0,5	1,0	0,7	0,0	0,0	0,0	
7	Keracunan Makanan	1	1	18/05/2020	18/05/2020	19/05/2020	15	19	34					2	4	2	18	4		3	1	0	0	0	1.475	1.362	2.837	1,0	1,4	1,2	0,0	0,0	0,0	
8	AFP	1	1	05/10/2020	05/10/2020	06/10/2020	1		1				1									0	0	0	598	518	1.116	0,2	0,0	0,1	0,0	#DIV/0!	0,0	
9	AFP	1	1	02/11/2020	03/11/2020	06/11/2020	1		1						1							0	0	0	257	270	527	0,4	0,0	0,2	0,0	#DIV/0!	0,0	

Sumber: Seksi Surveylans, Karantina Kesehatan dan Imunisasi

TABEL 65

KASUS DEMAM BERDARAH DENGUE (DBD) MENURUT JENIS KELAMIN, KECAMATAN, DAN PUSKESMAS  
KABUPATEN/KOTA KLATEN  
TAHUN 2020

NO	KECAMATAN	PUSKESMAS	DEMAM BERDARAH DENGUE (DBD)								
			JUMLAH KASUS			MENINGGAL			CFR (%)		
			L	P	L+P	L	P	L+P	L	P	L+P
1	2	3	4	5	6	7	8	9	10	11	12
1	Prambanan	Puskesmas Prambanan	10	4	14	0	0	0	0,0	0,0	0,0
2	0	Puskesmas Kebondalem Lor	20	18	38	0	1	1	0,0	5,6	2,6
3	Gantiwarno	Puskesmas Gantiwarno	8	6	14	0	0	0	0,0	0,0	0,0
4	Wedi	Puskesmas Wedi	7	6	13	0	0	0	0,0	0,0	0,0
5	Bayat	Puskesmas Bayat	10	5	15	0	0	0	0,0	0,0	0,0
6	Cawas	Puskesmas Cawas I	2	0	2	0	0	0	0,0	0,0	0,0
7	0	Puskesmas Cawas II	3	3	6	0	0	0	0,0	0,0	0,0
8	Trucuk	Puskesmas Trucuk I	9	9	18	1	0	1	11,1	0,0	5,6
9	0	Puskesmas Trucuk II	10	4	14	0	0	0	0,0	0,0	0,0
10	Kalikotes	Puskesmas Kalikotes	7	4	11	1	0	1	14,3	0,0	9,1
11	Kebonarum	Puskesmas Kebonarum	3	3	6	0	0	0	0,0	0,0	0,0
12	Jogonalan	Puskesmas Jogonalan I	7	2	9	0	0	0	0,0	0,0	0,0
13	0	Puskesmas Jogonalan II	8	3	11	0	0	0	0,0	0,0	0,0
14	Manisrenggo	Puskesmas Manisrenggo	12	9	21	0	0	0	0,0	0,0	0,0
15	Karangnongko	Puskesmas Karangnongko	8	9	17	1	0	1	12,5	0,0	5,9
16	Ngawen	Puskesmas Ngawen	8	10	18	0	1	1	0,0	10,0	5,6
17	Ceper	Puskesmas Ceper	3	8	11	0	1	1	0,0	12,5	9,1
18	0	Puskesmas Jambukulon	2	4	6	0	1	1	0,0	25,0	16,7
19	Pedan	Puskesmas Pedan	10	10	20	0	0	0	0,0	0,0	0,0
20	Karangdowo	Puskesmas Karangdowo	7	2	9	0	0	0	0,0	0,0	0,0
21	Juwiring	Puskesmas Juwiring	7	6	13	0	0	0	0,0	0,0	0,0
22	Wonosari	Puskesmas Wonosari I	4	4	8	0	0	0	0,0	0,0	0,0
23	0	Puskesmas Wonosari II	1	2	3	0	0	0	0,0	0,0	0,0
24	Delanggu	Puskesmas Delanggu	4	6	10	0	0	0	0,0	0,0	0,0
25	Polanharjo	Puskesmas Polanharjo	1	4	5	0	0	0	0,0	0,0	0,0
26	Karanganom	Puskesmas Karanganom	2	7	9	0	0	0	0,0	0,0	0,0
27	Tulung	Puskesmas Majegan	3	1	4	0	0	0	0,0	0,0	0,0
28	0	Puskesmas Tulung	0	0	0	0	0	0	0,0	0,0	0,0
29	Jatinom	Puskesmas Jatinom	1	3	4	0	0	0	0,0	0,0	0,0
30	0	Puskesmas Kayumas	1	1	2	0	1	1	0,0	100,0	50,0
31	Kemalang	Puskesmas Kemalang	1	2	3	0	0	0	0,0	0,0	0,0
32	Klaten Selatan	Puskesmas Klaten Selatan	10	17	27	0	0	0	0,0	0,0	0,0
33	Klaten Tengah	Puskesmas Klaten Tengah	9	6	15	1	0	1	11,1	0,0	6,7
34	Klaten Utara	Puskesmas Klaten Utara	5	12	17	0	0	0	0,0	0,0	0,0
<b>JUMLAH (KAB/KOTA)</b>			<b>203</b>	<b>190</b>	<b>393</b>	<b>4</b>	<b>5</b>	<b>9</b>	<b>2,0</b>	<b>2,6</b>	<b>2,3</b>
<b>ANGKA KESAKITAN DBD PER 100.000 PENDUDUK</b>			<b>17,3</b>	<b>16,2</b>	<b>33,5</b>						

Sumber: Seksi Pencegahan dan Pengendalian Penyakit Menular

TABEL 66

KESAKITAN DAN KEMATIAN AKIBAT MALARIA MENURUT JENIS KELAMIN, KECAMATAN, DAN PUSKESMAS  
KABUPATEN/KOTA KLATEN  
TAHUN 2020

NO	KECAMATAN	PUSKESMAS	MALARIA															
			SUSPEK	KONFIRMASI LABORATORIUM			% KONFIRMASI LABORATORIUM	POSITIF			PENGobatan STANDAR	% PENGobatan STANDAR	MENINGGAL			CFR		
				MIKROSKOPIS	RAPID DIAGNOSTIC TEST (RDT)	TOTAL		L	P	L+P			L	P	L+P	L	P	L+P
1	2	3	4	5	6	7	8	9	10	11	12	13	14	15	16	17	18	19
1	Prambanan	Puskesmas Prambanan	0	0	0	0	#DIV/0!	0	0	0		#DIV/0!	0	0	0	#DIV/0!	#DIV/0!	#DIV/0!
2		Puskesmas Kebondalem Lor	0	0	0	0	#DIV/0!	0	0	0		#DIV/0!	0	0	0	#DIV/0!	#DIV/0!	#DIV/0!
3	Gantiwarno	Puskesmas Gantiwarno	0	0	0	0	#DIV/0!	0	0	0		#DIV/0!	0	0	0	#DIV/0!	#DIV/0!	#DIV/0!
4	Wedi	Puskesmas Wedi	0	0	0	0	#DIV/0!	0	0	0		#DIV/0!	0	0	0	#DIV/0!	#DIV/0!	#DIV/0!
5	Bayat	Puskesmas Bayat	0	0	0	0	#DIV/0!	0	0	0		#DIV/0!	0	0	0	#DIV/0!	#DIV/0!	#DIV/0!
6	Cawas	Puskesmas Cawas I	0	0	0	0	#DIV/0!	0	0	0		#DIV/0!	0	0	0	#DIV/0!	#DIV/0!	#DIV/0!
7		Puskesmas Cawas II	0	0	0	0	#DIV/0!	0	0	0		#DIV/0!	0	0	0	#DIV/0!	#DIV/0!	#DIV/0!
8	Trucuk	Puskesmas Trucuk I	0	0	0	0	#DIV/0!	0	0	0		#DIV/0!	0	0	0	#DIV/0!	#DIV/0!	#DIV/0!
9		Puskesmas Trucuk II	0	0	0	0	#DIV/0!	0	0	0		#DIV/0!	0	0	0	#DIV/0!	#DIV/0!	#DIV/0!
10	Kalikotes	Puskesmas Kalikotes	0	0	0	0	#DIV/0!	0	0	0		#DIV/0!	0	0	0	#DIV/0!	#DIV/0!	#DIV/0!
11	Kebonarum	Puskesmas Kebonarum	0	0	0	0	#DIV/0!	0	0	0		#DIV/0!	0	0	0	#DIV/0!	#DIV/0!	#DIV/0!
12	Jogonalan	Puskesmas Jogonalan I	3	1	0	1	33,3	1	0	1		0,0	0	0	0	0,0	#DIV/0!	0,0
13		Puskesmas Jogonalan II	4	3	0	3	75,0	2	1	3		0,0	0	0	0	0,0	0,0	0,0
14	Manisrenggo	Puskesmas Manisrenggo	0	0	0	0	#DIV/0!	0	0	0		#DIV/0!	0	0	0	#DIV/0!	#DIV/0!	#DIV/0!
15	Karangnongko	Puskesmas Karangnongko	4	2	0	2	50,0	2	0	2		0,0	0	0	0	0,0	#DIV/0!	0,0
16	Ngawen	Puskesmas Ngawen	0	0	0	0	#DIV/0!	0	0	0		#DIV/0!	0	0	0	#DIV/0!	#DIV/0!	#DIV/0!
17	Ceper	Puskesmas Ceper	0	0	0	0	#DIV/0!	0	0	0		#DIV/0!	0	0	0	#DIV/0!	#DIV/0!	#DIV/0!
18		Puskesmas Jambukulon	0	0	0	0	#DIV/0!	0	0	0		#DIV/0!	0	0	0	#DIV/0!	#DIV/0!	#DIV/0!
19	Pedan	Puskesmas Pedan	0	0	0	0	#DIV/0!	0	0	0		#DIV/0!	0	0	0	#DIV/0!	#DIV/0!	#DIV/0!
20	Karangdowo	Puskesmas Karangdowo	0	0	0	0	#DIV/0!	0	0	0		#DIV/0!	0	0	0	#DIV/0!	#DIV/0!	#DIV/0!
21	Juwiring	Puskesmas Juwiring	0	0	0	0	#DIV/0!	0	0	0		#DIV/0!	0	0	0	#DIV/0!	#DIV/0!	#DIV/0!
22	Wonosari	Puskesmas Wonosari I	0	0	0	0	#DIV/0!	0	0	0		#DIV/0!	0	0	0	#DIV/0!	#DIV/0!	#DIV/0!
23		Puskesmas Wonosari II	0	0	0	0	#DIV/0!	0	0	0		#DIV/0!	0	0	0	#DIV/0!	#DIV/0!	#DIV/0!
24	Delanggu	Puskesmas Delanggu	0	0	0	0	#DIV/0!	0	0	0		#DIV/0!	0	0	0	#DIV/0!	#DIV/0!	#DIV/0!
25	Polanharjo	Puskesmas Polanharjo	0	0	0	0	#DIV/0!	0	0	0		#DIV/0!	0	0	0	#DIV/0!	#DIV/0!	#DIV/0!
26	Karanganom	Puskesmas Karangnom	0	0	0	0	#DIV/0!	0	0	0		#DIV/0!	0	0	0	#DIV/0!	#DIV/0!	#DIV/0!
27	Tulung	Puskesmas Majegan	0	0	0	0	#DIV/0!	0	0	0		#DIV/0!	0	0	0	#DIV/0!	#DIV/0!	#DIV/0!
28		Puskesmas Tulung	4	2	0	2	50,0	2	0	2		0,0	0	0	0	0,0	#DIV/0!	0,0
29	Jatinom	Puskesmas Jatinom	0	0	0	0	#DIV/0!	0	0	0		#DIV/0!	0	0	0	#DIV/0!	#DIV/0!	#DIV/0!
30		Puskesmas Kayumas	0	0	0	0	#DIV/0!	0	0	0		#DIV/0!	0	0	0	#DIV/0!	#DIV/0!	#DIV/0!
31	Kemalang	Puskesmas Kemalang	0	0	0	0	#DIV/0!	0	0	0		#DIV/0!	0	0	0	#DIV/0!	#DIV/0!	#DIV/0!
32	Klaten Selatan	Puskesmas Klaten Selatan	0	0	0	0	#DIV/0!	0	0	0		#DIV/0!	0	0	0	#DIV/0!	#DIV/0!	#DIV/0!
33	Klaten Tengah	Puskesmas Klaten Tengah	0	0	0	0	#DIV/0!	0	0	0		#DIV/0!	0	0	0	#DIV/0!	#DIV/0!	#DIV/0!
34	Klaten Utara	Puskesmas Klaten Utara	0	0	0	0	#DIV/0!	0	0	0		#DIV/0!	0	0	0	#DIV/0!	#DIV/0!	#DIV/0!
<b>JUMLAH (KAB/KOTA)</b>			<b>15</b>	<b>8</b>	<b>0</b>	<b>8</b>	<b>53,3</b>	<b>7</b>	<b>1</b>	<b>8</b>	<b>0</b>	<b>0,0</b>	<b>0</b>	<b>0</b>	<b>0</b>	<b>0,0</b>	<b>0,0</b>	<b>0,0</b>
<b>ANGKA KESAKITAN (ANNUAL PARASITE INCIDENCE) PER 1.000 PENDUDUK</b>								<b>#DIV/0!</b>	<b>#DIV/0!</b>	<b>#DIV/0!</b>								

Sumber: Seksi Pencegahan dan Pengendalian Penyakit Menular

TABEL 67

PENDERITA KRONIS FILARIASIS MENURUT JENIS KELAMIN, KECAMATAN, DAN PUSKESMAS  
KABUPATEN/KOTA KLATEN  
TAHUN 2020

NO	KECAMATAN	PUSKESMAS	PENDERITA KRONIS FILARIASIS															
			KASUS KRONIS TAHUN SEBELUMNYA			KASUS KRONIS BARU DITEMUKAN			KASUS KRONIS PINDAH			KASUS KRONIS MENINGGAL			JUMLAH SELURUH KASUS KRONIS			
			L	P	L+P	L	P	L+P	L	P	L+P	L	P	L+P	L	P	L+P	
1	2	3	4	5	6	7	8	9	10	11	12	13	14	15	16	17	18	
1	Prambanan	Puskesmas Prambanan			0	0	0	0	0	0	0	0	0	0	0	0	0	0
2		Puskesmas Kebondalem Lor			0	0	0	0	0	0	0	0	0	0	0	0	0	0
3	Gantiwarno	Puskesmas Gantiwarno	1		1	0	0	0	0	0	0	0	0	0	0	1	0	1
4	Wedi	Puskesmas Wedi			0	0	0	0	0	0	0	0	0	0	0	0	0	0
5	Bayat	Puskesmas Bayat	1		1	0	0	0	0	0	0	0	0	0	0	1	0	1
6	Cawas	Puskesmas Cawas I			0	0	0	0	0	0	0	0	0	0	0	0	0	0
7		Puskesmas Cawas II			0	0	0	0	0	0	0	0	0	0	0	0	0	0
8	Trucuk	Puskesmas Trucuk I			0	0	0	0	0	0	0	0	0	0	0	0	0	0
9		Puskesmas Trucuk II			0	0	0	0	0	0	0	0	0	0	0	0	0	0
10	Kalikotes	Puskesmas Kalikotes			0	0	0	0	0	0	0	0	0	0	0	0	0	0
11	Kebonarum	Puskesmas Kebonarum			0	0	0	0	0	0	0	0	0	0	0	0	0	0
12	Jogonalan	Puskesmas Jogonalan I			0	0	0	0	0	0	0	0	0	0	0	0	0	0
13		Puskesmas Jogonalan II			0	0	0	0	0	0	0	0	0	0	0	0	0	0
14	Manisrenggo	Puskesmas Manisrenggo			0	0	0	0	0	0	0	0	0	0	0	0	0	0
15	Karangnongko	Puskesmas Karangnongko			0	0	0	0	0	0	0	0	0	0	0	0	0	0
16	Ngawen	Puskesmas Ngawen		1	1	0	0	0	0	0	0	0	0	0	0	0	1	1
17	Ceper	Puskesmas Ceper			0	0	0	0	0	0	0	0	0	0	0	0	0	0
18		Puskesmas Jambukulon			0	0	0	0	0	0	0	0	0	0	0	0	0	0
19	Pedan	Puskesmas Pedan			0	0	0	0	0	0	0	0	0	0	0	0	0	0
20	Karangdowo	Puskesmas Karangdowo			0	0	0	0	0	0	0	0	0	0	0	0	0	0
21	Juwiring	Puskesmas Juwiring			0	0	0	0	0	0	0	0	0	0	0	0	0	0
22	Wonosari	Puskesmas Wonosari I			0	0	0	0	0	0	0	0	0	0	0	0	0	0
23		Puskesmas Wonosari II			0	0	0	0	0	0	0	0	0	0	0	0	0	0
24	Delanggu	Puskesmas Delanggu			0	0	0	0	0	0	0	0	0	0	0	0	0	0
25	Polanharjo	Puskesmas Polanharjo			0	0	0	0	0	0	0	0	0	0	0	0	0	0
26	Karanganom	Puskesmas Karanganom			0	0	0	0	0	0	0	0	0	0	0	0	0	0
27	Tulung	Puskesmas Majegan			0	0	0	0	0	0	0	0	0	0	0	0	0	0
28		Puskesmas Tulung			0	0	0	0	0	0	0	0	0	0	0	0	0	0
29	Jatinom	Puskesmas Jatinom			0	0	0	0	0	0	0	0	0	0	0	0	0	0
30		Puskesmas Kayumas			0	0	0	0	0	0	0	0	0	0	0	0	0	0
31	Kemalang	Puskesmas Kemalang			0	0	0	0	0	0	0	0	0	0	0	0	0	0
32	Klaten Selatan	Puskesmas Klaten Selatan			0	0	0	0	0	0	0	0	0	0	0	0	0	0
33	Klaten Tengah	Puskesmas Klaten Tengah		1	0	0	0	0	0	0	0	0	0	0	0	0	1	1
34	Klaten Utara	Puskesmas Klaten Utara	1	1	0	0	0	0	0	0	0	0	0	0	0	1	1	2
<b>JUMLAH (KAB/KOTA)</b>			<b>3</b>	<b>3</b>	<b>3</b>	<b>0</b>	<b>0</b>	<b>0</b>	<b>0</b>	<b>0</b>	<b>0</b>	<b>0</b>	<b>0</b>	<b>0</b>	<b>0</b>	<b>3</b>	<b>3</b>	<b>6</b>

Sumber: Seksi Pencegahan dan Pengendalian Penyakit Menular

Keterangan: Jumlah kasus adalah seluruh kasus yang ada di wilayah kerja puskesmas tersebut termasuk kasus yang ditemukan di RS

TABEL 68

PELAYANAN KESEHATAN PENDERITA HIPERTENSI MENURUT JENIS KELAMIN, KECAMATAN, DAN PUSKESMAS  
KABUPATEN/KOTA KLATEN  
TAHUN 2020

NO	KECAMATAN	PUSKESMAS	JUMLAH ESTIMASI PENDERITA HIPERTENSI BERUSIA ≥ 15 TAHUN(34,2/100 <sup>3</sup> jmh pddk>15 th)			MENDAPAT PELAYANAN KESEHATAN					
			LAKI-LAKI	PEREMPUAN	LAKI-LAKI + PEREMPUAN	LAKI-LAKI		PEREMPUAN		LAKI-LAKI + PEREMPUAN	
						JUMLAH	%	JUMLAH	%	JUMLAH	%
1	2	3	4	5	6	7	8	9	10	11	12
1	Prambanan	Puskesmas Prambanan	3.281	3.479	6.760	438	13,3	1.032	29,7	1.470	21,7
2	0	Puskesmas Kebondalem Lor	3.281	3.478	6.760	465	14,2	900	25,9	1.365	20,2
3	Gantiwarno	Puskesmas Gantiwarno	4.561	4.884	9.445	874	19,2	1.654	33,9	2.528	26,8
4	Wedi	Puskesmas Wedi	6.183	6.719	12.902	1.023	16,5	2.594	38,6	3.617	28,0
5	Bayat	Puskesmas Bayat	6.889	7.460	14.349	867	12,6	2.468	33,1	3.335	23,2
6	Cawas	Puskesmas Cawas I	3.326	3.660	6.985	507	15,2	1.011	27,6	1.518	21,7
7	0	Puskesmas Cawas II	3.325	3.659	6.985	587	17,7	1.013	27,7	1.600	22,9
8	Trucuk	Puskesmas Trucuk I	4.642	4.885	9.527	753	16,2	1.273	26,1	2.026	21,3
9	0	Puskesmas Trucuk II	4.642	4.885	9.527	2.599	56,0	2.605	53,3	5.204	54,6
10	Kalikotes	Puskesmas Kalikotes	4.386	4.629	9.015	1.013	23,1	2.554	55,2	3.567	39,6
11	Kebonarum	Puskesmas Kebonarum	2.336	2.539	4.875	440	18,8	1.271	50,1	1.711	35,1
12	Jogonalan	Puskesmas Jogonalan I	3.579	3.794	7.374	532	14,9	980	25,8	1.512	20,5
13	0	Puskesmas Jogonalan II	3.579	3.794	7.374	1.660	46,4	2.054	54,1	3.714	50,4
14	Manisrenggo	Puskesmas Manisrenggo	5.242	5.612	10.854	3.176	60,6	204	3,6	3.380	31,1
15	Karangnongko	Puskesmas Karangnongko	4.259	4.634	8.893	1.196	28,1	3.569	77,0	4.765	53,6
16	Ngawen	Puskesmas Ngawen	5.350	5.568	10.918	1.525	28,5	2.827	50,8	4.352	39,9
17	Ceper	Puskesmas Ceper	3.862	4.035	7.897	653	16,9	1.276	31,6	1.929	24,4
18	0	Puskesmas Jambukulon	3.862	4.035	7.897	633	16,4	1.486	36,8	2.119	26,8
19	Pedan	Puskesmas Pedan	5.656	5.954	11.610	474	8,4	1.111	18,7	1.585	13,7
20	Karangdowo	Puskesmas Karangdowo	5.148	5.528	10.677	418	8,1	861	15,6	1.279	12,0
21	Juwiring	Puskesmas Juwiring	6.935	7.484	14.419	143	2,1	538	7,2	681	4,7
22	Wonosari	Puskesmas Wonosari I	3.855	4.087	7.942	892	23,1	1.971	48,2	2.863	36,0
23	0	Puskesmas Wonosari II	3.855	4.087	7.942	593	15,4	661	16,2	1.254	15,8
24	Delanggu	Puskesmas Delanggu	5.172	5.600	10.772	2.133	41,2	3.639	65,0	5.772	53,6
25	Polanharjo	Puskesmas Polanharjo	4.753	5.189	9.942	676	14,2	925	17,8	1.601	16,1
26	Karanganom	Puskesmas Karangnanom	5.362	5.778	11.140	789	14,7	1.319	22,8	2.108	18,9
27	Tulung	Puskesmas Majegan	2.996	3.182	6.178	687	22,9	1.580	49,6	2.267	36,7
28	0	Puskesmas Tulung	2.996	3.182	6.178	236	7,9	399	12,5	635	10,3
29	Jatinom	Puskesmas Jatinom	3.635	3.782	7.417	1.593	43,8	2.271	60,1	3.864	52,1
30	0	Puskesmas Kayumas	3.636	3.782	7.418	492	13,5	996	26,3	1.488	20,1
31	Kemalang	Puskesmas Kemalang	4.819	5.002	9.822	338	7,0	886	17,7	1.224	12,5
32	Klaten Selatan	Puskesmas Klaten Selatan	5.839	6.101	11.940	2.969	50,9	3.116	51,1	6.085	51,0
33	Klaten Tengah	Puskesmas Klaten Tengah	5.168	5.684	10.851	512	9,9	794	14,0	1.306	12,0
34	Klaten Utara	Puskesmas Klaten Utara	6.189	6.545	12.734	485	7,8	1.134	17,3	1.619	12,7
35		RSUP				484		489		973	
36		RSI				722		736		1.458	
37		RSBW				4.631		6.274		10.905	
38		RSCH				1.205		1.849		3.054	
40		Balkesmas				62		70		132	
<b>JUMLAH (KAB/KOTA)</b>			<b>152.599</b>	<b>162.719</b>	<b>315.318</b>	<b>32.371</b>	<b>21,2</b>	<b>52.972</b>	<b>32,6</b>	<b>101.865</b>	<b>32,31</b>

Sumber: Pencegahan dan pengendalian Penyakit Tidak Menular dan Kesehatan Jiwa

TABEL 69

PELAYANAN KESEHATAN PENDERITA DIABETES MELITUS (DM) MENURUT KECAMATAN DAN PUSKESMAS  
KABUPATEN/KOTA KLATEN  
TAHUN 2020

NO	KECAMATAN	PUSKESMAS	JUMLAH PENDERITA DM	PENDERITA DM YANG MENDAPATKAN PELAYANAN KESEHATAN SESUAI STANDAR	
				JUMLAH	%
1	2	3	4	5	6
1	Prambanan	Puskesmas Prambanan	809	310	38,3
2		0 Puskesmas Kebondalem Lor	808	407	50,3
3	Gantiwarno	Puskesmas Gantiwarno	1.112	610	54,9
4	Wedi	Puskesmas Wedi	1.528	1.283	84,0
5	Bayat	Puskesmas Bayat	1.716	1.095	63,8
6	Cawas	Puskesmas Cawas I	812	753	92,8
7		0 Puskesmas Cawas II	812	813	100,2
8	Trucuk	Puskesmas Trucuk I	1.140	961	84,3
9		0 Puskesmas Trucuk II	1.140	433	38,0
10	Kalikotes	Puskesmas Kalikotes	1.091	853	78,2
11	Kebonarum	Puskesmas Kebonarum	574	527	91,8
12	Jogonalan	Puskesmas Jogonalan I	882	403	45,7
13		0 Puskesmas Jogonalan II	882	837	94,9
14	Manisrenggo	Puskesmas Manisrenggo	1.292	1.319	102,1
15	Karangnongko	Puskesmas Karangnongko	1.046	999	95,5
16	Ngawen	Puskesmas Ngawen	1.303	1.305	100,1
17	Ceper	Puskesmas Ceper	943	943	100,0
18		0 Puskesmas Jambukulon	943	934	99,0
19	Pedan	Puskesmas Pedan	1.373	809	58,9
20	Karangdowo	Puskesmas Karangdowo	1.241	566	45,6
21	Juwiring	Puskesmas Juwiring	1.728	669	38,7
22	Wonosari	Puskesmas Wonosari I	947	794	83,9
23		0 Puskesmas Wonosari II	947	730	77,1
24	Delanggu	Puskesmas Delanggu	1.273	1.199	94,2
25	Polanharjo	Puskesmas Polanharjo	1.174	1.185	100,9
26	Karanganom	Puskesmas Karanganom	1.313	1.250	95,2
27	Tulung	Puskesmas Majegan	732	422	57,6
28		0 Puskesmas Tulung	732	434	59,3
29	Jatinom	Puskesmas Jatinom	881	756	85,8
30		0 Puskesmas Kayumas	881	793	90,0
31	Kemalang	Puskesmas Kemalang	1.175	181	15,4
32	Klaten Selatan	Puskesmas Klaten Selatan	1.439	1.014	70,4
33	Klaten Tengah	Puskesmas Klaten Tengah	1.286	857	66,6
34	Klaten Utara	Puskesmas Klaten Utara	1.529	960	62,8
35	RSUP			516	
36	RSI			1.113	
37	RSBW			2.172	
38	RSCH			2.544	
39	PKU Muh.Delanggu			126	
<b>JUMLAH (KAB/KOTA)</b>			<b>37.485</b>	<b>33.875</b>	<b>90,37</b>

Sumber: Pencegahan dan pengendalian Penyakit Tidak Menular dan Kesehatan Jiwa

TABEL 70

CAKUPAN DETEKSI DINI KANKER LEHER RAHIM DENGAN METODE IVA DAN KANKER PAYUDARA DENGAN PEMERIKSAAN KLINIS (SADANIS)  
MENURUT KECAMATAN DAN PUSKESMAS  
KABUPATEN/KOTA KLATEN  
TAHUN 2020

NO	KECAMATAN	PUSKESMAS	PUSKESMAS MELAKSANAKAN KEGIATAN DETEKSI DINI IVA & SADANIS*	PEREMPUAN USIA 30-50 TAHUN	PEMERIKSAAN LEHER RAHIM DAN PAYUDARA		IVA POSITIF		CURIGA KANKER		TUMOR/BENJOLAN	
					JUMLAH	%	JUMLAH	%	JUMLAH	%	JUMLAH	%
1	2	3	4	5	6	7	8	9	10	11	12	13
1	Prambanan	Puskesmas Prambanan	1	4.001	13	0,3	0	0,0	0	0,0	1	7,7
2		0 Puskesmas Kebondalem Lor	0	4.479	0	0,0	0	#DIV/0!	0	#DIV/0!	0	#DIV/0!
3	Gantiwarno	Puskesmas Gantiwarno	1	7.009	41	0,6	2	4,9	0	0,0	40	97,6
4	Wedi	Puskesmas Wedi	1	6.873	37	0,5	2	5,4	0	0,0	0	0,0
5	Bayat	Puskesmas Bayat	0	7.555	0	0,0	0	#DIV/0!	0	#DIV/0!	0	#DIV/0!
6	Cawas	Puskesmas Cawas I	0	4.413	0	0,0	0	#DIV/0!	0	#DIV/0!	0	#DIV/0!
7		0 Puskesmas Cawas II	0	5.120	0	0,0	0	#DIV/0!	0	#DIV/0!	0	#DIV/0!
8	Trucuk	Puskesmas Trucuk I	0	5.135	0	0,0	0	#DIV/0!	0	#DIV/0!	0	#DIV/0!
9		0 Puskesmas Trucuk II	0	5.472	0	0,0	0	#DIV/0!	0	#DIV/0!	0	#DIV/0!
10	Kalikotes	Puskesmas Kalikotes	0	5.657	0	0,0	0	#DIV/0!	0	#DIV/0!	0	#DIV/0!
11	Kebonarum	Puskesmas Kebonarum	0	2.625	0	0,0	0	#DIV/0!	0	#DIV/0!	0	#DIV/0!
12	Jogonalan	Puskesmas Jogonalan I	0	5.682	0	0,0	0	#DIV/0!	0	#DIV/0!	0	#DIV/0!
13		0 Puskesmas Jogonalan II	0	4.460	0	0,0	0	#DIV/0!	0	#DIV/0!	0	#DIV/0!
14	Manisrenggo	Puskesmas Manisrenggo	0	6.942	0	0,0	0	#DIV/0!	0	#DIV/0!	0	#DIV/0!
15	Karangnongko	Puskesmas Karangnongko	0	4.800	0	0,0	0	#DIV/0!	0	#DIV/0!	0	#DIV/0!
16	Ngawen	Puskesmas Ngawen	0	7.171	0	0,0	0	#DIV/0!	0	#DIV/0!	0	#DIV/0!
17	Ceper	Puskesmas Ceper	0	6.749	0	0,0	0	#DIV/0!	0	#DIV/0!	0	#DIV/0!
18		0 Puskesmas Jambukulon	0	4.831	0	0,0	0	#DIV/0!	0	#DIV/0!	0	#DIV/0!
19	Pedan	Puskesmas Pedan	0	11.015	0	0,0	0	#DIV/0!	0	#DIV/0!	0	#DIV/0!
20	Karangdowo	Puskesmas Karangdowo	1	6.922	25	0,4	0	0,0	0	0,0	0	0,0
21	Juwiring	Puskesmas Juwiring	1	5.947	2	0,0	0	0,0	0	0,0	0	0,0
22	Wonosari	Puskesmas Wonosari I	0	4.488	0	0,0	0	#DIV/0!	0	#DIV/0!	0	#DIV/0!
23		0 Puskesmas Wonosari II	0	5.898	0	0,0	0	#DIV/0!	0	#DIV/0!	0	#DIV/0!
24	Delanggu	Puskesmas Delanggu	0	6.613	0	0,0	0	#DIV/0!	0	#DIV/0!	0	#DIV/0!
25	Polanharjo	Puskesmas Polanharjo	0	6.683	0	0,0	0	#DIV/0!	0	#DIV/0!	0	#DIV/0!
26	Karanganom	Puskesmas Karangnom	0	7.211	0	0,0	0	#DIV/0!	0	#DIV/0!	0	#DIV/0!
27	Tulung	Puskesmas Majegan	0	7.702	0	0,0	0	#DIV/0!	0	#DIV/0!	0	#DIV/0!
28		0 Puskesmas Tulung	0	3.451	0	0,0	0	#DIV/0!	0	#DIV/0!	0	#DIV/0!
29	Jatinom	Puskesmas Jatinom	0	8.254	0	0,0	0	#DIV/0!	0	#DIV/0!	0	#DIV/0!
30		0 Puskesmas Kayumas	0	6.467	0	0,0	0	#DIV/0!	0	#DIV/0!	0	#DIV/0!
31	Kemalang	Puskesmas Kemalang	0	5.923	0	0,0	0	#DIV/0!	0	#DIV/0!	0	#DIV/0!
32	Klaten Selatan	Puskesmas Klaten Selatan	0	7.717	0	0,0	0	#DIV/0!	0	#DIV/0!	0	#DIV/0!
33	Klaten Tengah	Puskesmas Klaten Tengah	0	4.498	0	0,0	0	#DIV/0!	0	#DIV/0!	0	#DIV/0!
34	Klaten Utara	Puskesmas Klaten Utara	0	7.707	0	0,0	0	#DIV/0!	0	#DIV/0!	0	#DIV/0!
<b>JUMLAH (KAB/KOTA)</b>			<b>5</b>	<b>205.470</b>	<b>118</b>	<b>0,1</b>	<b>4</b>	<b>3,4</b>	<b>0</b>	<b>0,0</b>	<b>41</b>	<b>34,7</b>

Sumber: Pencegahan dan pengendalian Penyakit Tidak Menular dan Kesehatan Jiwa

Keterangan: IVA: Inspeksi Visual dengan Asam asetat

TABEL 71

PELAYANAN KESEHATAN ORANG DENGAN GANGGUAN JIWA (ODGJ) BERAT MENURUT KECAMATAN DAN PUSKESMAS  
KABUPATEN/KOTA KLATEN  
TAHUN 2020

NO	KECAMATAN	PUSKESMAS	PELAYANAN KESEHATAN ODGJ BERAT		
			SASARAN ODGJ BERAT	MENDAPAT PELAYANAN KESEHATAN	
				JUMLAH	%
1	2	3	4	5	6,00
1	Prambanan	Puskesmas Prambanan	63	68	107,94
2		0 Puskesmas Kebondalem Lor	63	58	92,06
3	Gantiwarno	Puskesmas Gantiwarno	87	117	134,48
4	Wedi	Puskesmas Wedi	119	119	100,00
5	Bayat	Puskesmas Bayat	134	109	81,34
6	Cawas	Puskesmas Cawas I	63	80	126,98
7		0 Puskesmas Cawas II	63	52	82,54
8	Trucuk	Puskesmas Trucuk I	89	52	58,43
9		0 Puskesmas Trucuk II	89	84	94,38
10	Kalikotes	Puskesmas Kalikotes	85	85	100,00
11	Kebonarum	Puskesmas Kebonarum	45	45	100,00
12	Jogonalan	Puskesmas Jogonalan I	69	69	100,00
13		0 Puskesmas Jogonalan II	69	69	100,00
14	Manisrenggo	Puskesmas Manisrenggo	101	82	81,19
15	Karangnongko	Puskesmas Karangnongko	82	73	89,02
16	Ngawen	Puskesmas Ngawen	102	92	90,20
17	Ceper	Puskesmas Ceper	74	74	100,00
18		0 Puskesmas Jambukulon	74	60	81,08
19	Pedan	Puskesmas Pedan	107	80	74,77
20	Karangdowo	Puskesmas Karangdowo	97	111	114,43
21	Juwiring	Puskesmas Juwiring	135	74	54,81
22	Wonosari	Puskesmas Wonosari I	74	56	75,68
23		0 Puskesmas Wonosari II	74	54	72,97
24	Delanggu	Puskesmas Delanggu	100	93	93,00
25	Polanharjo	Puskesmas Polanharjo	92	92	100,00
26	Karanganom	Puskesmas Karanganom	103	103	100,00
27	Tulung	Puskesmas Majegan	57	27	47,37
28		0 Puskesmas Tulung	57	46	80,70
29	Jatinom	Puskesmas Jatinom	69	69	100,00
30		0 Puskesmas Kayumas	69	64	92,75
31	Kemalang	Puskesmas Kemalang	92	54	58,70
32	Klaten Selatan	Puskesmas Klaten Selatan	112	109	97,32
33	Klaten Tengah	Puskesmas Klaten Tengah	101	58	57,43
34	Klaten Utara	Puskesmas Klaten Utara	119	109	91,60
<b>JUMLAH (KAB/KOTA)</b>			<b>2.929</b>	<b>2.587</b>	<b>88,32</b>

Sumber: Pencegahan dan pengendalian Penyakit Tidak Menular dan Kesehatan Jiwa

TABEL 72

PERSENTASE SARANA AIR MINUM YANG DILAKUKAN PENGAWASAN  
KABUPATEN/KOTA KLATEN  
TAHUN 2020

NO	KECAMATAN	PUSKESMAS	JUMLAH SARANA AIR MINUM	INSPEKSI KESEHATAN LINGKUNGAN (IKL)				PEMERIKSAAN			
				JUMLAH SARANA AIR MINUM DI IKL	%	JUMLAH SARANA AIR MINUM DGN RESIKO RENDAH+ SEDANG	%	JUMLAH SARANA AIR MINUM DIAMBIL SAMPEL	%	JUMLAH SARANA AIR MINUM MEMENUHI SYARAT	%
1	2	3	4	5	6	7	8	9	10	11	12
1	Prambanan	Puskesmas Prambanan	6.633	969	14,6	969	100	11	0,2	11	100,0
		Puskesmas Kebondalem Lor	7.797	980	12,6	789	81	12	0,2	11	91,7
2	Gantiwarno	Puskesmas Gantiwarno	9.544	4.078	42,7	3.993	98	15	0,2	15	100,0
3	Wedi	Puskesmas Wedi	12.954	327	2,5	327	100	20	0,2	20	100,0
4	Bayat	Puskesmas Bayat	12.135	231	1,9	231	100	6	0,0	6	100,0
5	Cawas	Puskesmas Cawas I	6.926	369	5,3	334	91	18	0,3	14	77,8
		Puskesmas Cawas II	8.492	868	10,2	868	100	23	0,3	11	47,8
6	Trucuk	Puskesmas Trucuk I	7.889	5.755	72,9	5.685	99	20	0,3	20	100,0
		Puskesmas Trucuk II	8086	2524	31,2	1735	69	5	0,1	3	60,0
7	Kalikotes	Puskesmas Kalikotes	5.361	198	3,7	181	91	2	0,0	2	100,0
8	Kebonarum	Puskesmas Kebonarum	4.803	640	13,3	393	61	11	0,2	8	72,7
9	Jogonalan	Puskesmas Jogonalan I	8.545	835	9,8	835	100	2	0,0	2	100,0
		Puskesmas Jogonalan II	5.687	1.098	19,3	928	85	8	0,1	8	100,0
10	Manisrenggo	Puskesmas Manisrenggo	12.546	720	5,7	632	88	19	0,2	15	78,9
11	Karangnongko	Puskesmas Karangnongko	9.004	786	8,7	786	100	23	0,3	15	65,2
12	Ngawen	Puskesmas Ngawen	10.648	653	6,1	635	97	4	0,0	4	100,0
13	Ceper	Puskesmas Ceper	8.235	181	2,2	168	93	7	0,1	6	85,7
		Puskesmas Jambukulon	3.550	1.430	40,3	1.430	100	2	0,1	2	100,0
14	Pedan	Puskesmas Pedan	9.782	615	6,3	615	100	1	0,0	1	100,0
15	Karangdowo	Puskesmas Karangdowo	11.081	3.000	27,1	2.850	95	5	0,0	5	100,0
16	Juwiring	Puskesmas Juwiring	11.396	6.270	55,0	5.803	93	5	0,0	5	100,0
17	Wonosari	Puskesmas Wonosari I	5.330	291	5,5	41	14	13	0,2	10	76,9
		Puskesmas Wonosari II	8.375	660	7,9	623	94	22	0,3	17	77,3
18	Delanggu	Puskesmas Delanggu	10.987	1.418	12,9	1.418	100	2	0,0	2	100,0
19	Polanharjo	Puskesmas Polanharjo	12.547	286	2,3	286	100	8	0,1	3	37,5
20	Karanganom	Puskesmas Karangnom	8.173	6.073	74,3	5.725	94	6	0,1	6	100,0
21	Tulung	Puskesmas Majegan	5.012	1.219	24,3	1.090	89	14	0,3	12	85,7
		Puskesmas Tulung	7.610	552	7,3	342	62	10	0,1	5	50,0
22	Jatinom	Puskesmas Jatinom	6.190	1.015	16,4	939	93	3	0,0	3	100,0
		Puskesmas Kayumas	8847	5909	66,8	4349	74	3	0,0	3	100,0
23	Kemalang	Puskesmas Kemalang	10.740	782	7,3	782	100	24	0,2	12	50,0
24	Klaten Selatan	Puskesmas Klaten Selatan	13.098	479	3,7	347	72	2	0,0	2	100,0
25	Klaten Tengah	Puskesmas Klaten Tengah	10.743	808	7,5	670	83	7	0,1	7	100,0
26	Klaten Utara	Puskesmas Klaten Utara	11.650	883	7,6	772	87	14	0,1	8	57,1
<b>JUMLAH (KAB/KOTA)</b>			<b>300.396</b>	<b>52.902</b>	<b>17,6</b>	<b>47.571</b>	<b>89,9</b>	<b>347</b>	<b>0,1</b>	<b>274</b>	<b>79,0</b>

Sumber: Seksi Kesehatan Lingkungan, Kesehatan Kerja dan Olah Raga

TABEL 73

JUMLAH KK DENGAN AKSES TERHADAP FASILITAS SANITASI YANG LAYAK (JAMBAAN SEHAT) MENURUT KECAMATAN, DAN PUSKESMAS  
KABUPATEN/KOTA KLATEN  
TAHUN 2020

NO	KECAMATAN	PUSKESMAS	JUMLAH KK	SHARING/KOMUNAL		JAMBAAN SEHAT SEMI PERMANEN (JSSP)		JAMBAAN SEHAT PERMANEN (JSP)		KELUARGA DENGAN AKSES TERHADAP FASILITAS SANITASI YANG LAYAK (JAMBAAN SEHAT)	
				JUMLAH SARANA	JUMLAH KK PENGGUNA	JUMLAH SARANA	JUMLAH KK PENGGUNA	JUMLAH SARANA	JUMLAH KK PENGGUNA	JUMLAH	
										11	%
1	2	3	4	5	6	7	8	9	10	11	12
1	Prambanan	Puskesmas Prambanan	7.940	256	637	0	0	6.278	7.303	7.940	100,0
		Puskesmas Kebondalem Lor	8.180	121	224	2	2	7.872	7.954	8.180	100,0
2	Gantiwarno	Puskesmas Gantiwarno	12.121	0	2.566	0	0	9.555	9.555	12.121	100,0
3	Wedi	Puskesmas Wedi	17.627	0	0	0	0	12.883	17.627	17.627	100,0
4	Bayat	Puskesmas Bayat	18.959	0	4.869	55	55	14.035	14.035	18.959	100,0
5	Cawas	Puskesmas Cawas I	10.102	0	2.961	0	0	7.141	7.141	10.102	100,0
		Puskesmas Cawas II	10.029	3	76	9	9	9.105	9.944	10.029	100,0
6	Trucuk	Puskesmas Trucuk I	41.306	6	60	6	14	7.372	41.232	41.306	100,0
		Puskesmas Trucuk II	12.622	1	60	5	5	10.826	12.557	12.622	100,0
7	Kalikotes	Puskesmas Kalikotes	10.637	0	958	8	8	9.671	9.671	10.637	100,0
8	Kebonarum	Puskesmas Kebonarum	6.243	0	0	0	0	4.789	6.243	6.243	100,0
9	Jogonalan	Puskesmas Jogonalan I	9.513	10	19	0	0	8.421	9.494	9.513	100,0
		Puskesmas Jogonalan II	8.656	0	0	0	0	6.600	8.656	8.656	100,0
10	Manisrenggo	Puskesmas Manisrenggo	13.189	349	659	22	22	12.857	12.508	13.189	100,0
11	Karangnongko	Puskesmas Karangnongko	11.465	0	0	412	493	8.054	10.972	11.465	100,0
12	Ngawen	Puskesmas Ngawen	13.219	3	508	0	0	10.287	12.711	13.219	100,0
13	Ceper	Puskesmas Ceper	9.922	7	45	0	0	7.425	9.877	9.922	100,0
		Puskesmas Jambukulon	10.044	1	88	0	0	5.541	9.956	10.044	100,0
14	Pedan	Puskesmas Pedan	14.487	16	2.914	7	7	8.668	11.566	14.487	100,0
15	Karangdowo	Puskesmas Karangdowo	15.220	0	4.589	0	0	4.885	10.631	15.220	100,0
16	Juwiring	Puskesmas Juwiring	17.097	0	1.892	0	0	15.387	15.205	17.097	100,0
17	Wonosari	Puskesmas Wonosari I	8.105	0	0	0	0	6.725	8.105	8.105	100,0
		Puskesmas Wonosari II	10.709	0	1.655	0	0	9.054	9.054	10.709	100,0
18	Delanggu	Puskesmas Delanggu	12.551	0	2.484	0	0	10.067	10.067	12.551	100,0
19	Polanharjo	Puskesmas Polanharjo	12.547	3	160	0	0	9.395	12.387	12.547	100,0
20	Karanganom	Puskesmas Karanganom	14.372	2.759	2.759	5	5	11.608	11.608	14.372	100,0
21	Tulung	Puskesmas Majegan	7.978	0	0	17	59	6.603	7.919	7.978	100,0
		Puskesmas Tulung	8.277	0	1.199	0	0	7.078	7.078	8.277	100,0
22	Jatinom	Puskesmas Jatinom	9.175	100	140	2	3	7.200	9.032	9.175	100,0
		Puskesmas Kayumas	9.251	509	1.113	305	308	7.830	7.830	9.251	100,0
23	Kemalang	Puskesmas Kemalang	12.424	0	1.712	585	676	9.875	10.033	12.421	100,0
24	Klaten Selatan	Puskesmas Klaten Selatan	13.098	0	741	0	0	12.361	12.357	13.098	100,0
25	Klaten Tengah	Puskesmas Klaten Tengah	13.519	10	2.455	0	0	8.702	11.064	13.519	100,0
26	Klaten Utara	Puskesmas Klaten Utara	13.672	44	1.694	0	0	11.629	11.978	13.672	100,0
<b>JUMLAH (KAB/KOTA)</b>			<b>424.256</b>	<b>4.198</b>	<b>39.237</b>	<b>1.440</b>	<b>1.666</b>	<b>305.779</b>	<b>383.350</b>	<b>424.253</b>	<b>100,0</b>

Sumber: Seksi Kesehatan Lingkungan, Kesehatan Kerja dan Olah Raga

TABEL 74

DESA YANG MELAKSANAKAN SANITASI TOTAL BERBASIS MASYARAKAT  
KABUPATEN/KOTA KLATEN  
TAHUN 2020

NO	KECAMATAN	PUSKESMAS	JUMLAH DESA/ KELURAHAN	SANITASI TOTAL BERBASIS MASYARAKAT (STBM)					
				DESA MELAKSANAKAN STBM		DESA STOP BABS (SBS)		DESA STBM	
				JUMLAH	%	JUMLAH	%	JUMLAH	%
1	2	3	4	5	6	7	8	9	10
1	Prambanan	Puskesmas Prambanan	8	8	100,0	8	100,0	1	12,5
		Puskesmas Kebondalem Lor	8	8	100,0	8	100,0	2	25,0
2	Gantiwarno	Puskesmas Gantiwarno	16	16	100,0	16	100,0	9	56,3
3	Wedi	Puskesmas Wedi	19	19	100,0	19	100,0	2	10,5
4	Bayat	Puskesmas Bayat	18	18	100,0	18	100,0	0	0,0
5	Cawas	Puskesmas Cawas I	10	10	100,0	10	100,0	0	0,0
		Puskesmas Cawas II	10	10	100,0	10	100,0	1	10,0
0	Trucuk	Puskesmas Trucuk I	9	9	100,0	9	100,0	1	11,1
		Puskesmas Trucuk II	9	9	100,0	9	100,0	3	33,3
7	Kalikotes	Puskesmas Kalikotes	7	7	100,0	7	100,0	7	100,0
8	Kebonarum	Puskesmas Kebonarum	7	7	100,0	7	100,0	2	28,6
9	Jogonalan	Puskesmas Jogonalan I	10	10	100,0	10	100,0	0	0,0
		Puskesmas Jogonalan II	8	8	100,0	8	100,0	0	0,0
10	Manisrenggo	Puskesmas Manisrenggo	16	16	100,0	16	100,0	6	37,5
11	Karangnongko	Puskesmas Karangnongko	14	14	100,0	14	100,0	7	50,0
12	Ngawen	Puskesmas Ngawen	13	13	100,0	13	100,0	1	7,7
13	Ceper	Puskesmas Ceper	9	9	100,0	9	100,0	2	22,2
		Puskesmas Jambukulon	9	9	100,0	9	100,0	1	11,1
14	Pedan	Puskesmas Pedan	14	14	100,0	14	100,0	0	0,0
15	Karangdowo	Puskesmas Karangdowo	19	19	100,0	19	100,0	1	5,3
16	Juwiring	Puskesmas Juwiring	19	19	100,0	19	100,0	3	15,8
17	Wonosari	Puskesmas Wonosari I	9	9	100,0	9	100,0	0	0,0
		Puskesmas Wonosari II	9	9	100,0	9	100,0	1	11,1
18	Delanggu	Puskesmas Delanggu	16	16	100,0	16	100,0	7	43,8
19	Polanharjo	Puskesmas Polanharjo	18	18	100,0	18	100,0	4	22,2
20	Karanganom	Puskesmas Karanganom	19	19	100,0	19	100,0	5	26,3
21	Tulung	Puskesmas Majegan	9	9	100,0	9	100,0	3	33,3
		Puskesmas Tulung	9	9	100,0	9	100,0	1	11,1
22	Jatinom	Puskesmas Jatinom	9	9	100,0	9	100,0	3	33,3
		Puskesmas Kayumas	9	9	100,0	9	100,0	0	0,0
23	Kemalang	Puskesmas Kemalang	13	13	100,0	13	100,0	0	0,0
24	Klaten Selatan	Puskesmas Klaten Selatan	12	12	100,0	12	100,0	12	100,0
25	Klaten Tengah	Puskesmas Klaten Tengah	9	9	100,0	9	100,0	9	100,0
26	Klaten Utara	Puskesmas Klaten Utara	8	8	100,0	8	100,0	6	75,0
<b>JUMLAH (KAB/KOTA)</b>			<b>401</b>	<b>401</b>	<b>100,0</b>	<b>401</b>	<b>100,0</b>	<b>100</b>	<b>24,9</b>

Sumber: Seksi Kesehatan Lingkungan, Kesehatan Kerja dan Olah Raga

\* SBS (Stop Buang Air Besar Sembarangan)

TABEL 75

PERSENTASE TEMPAT-TEMPAT UMUM (TTU) MEMENUHI SYARAT KESEHATAN MENURUT KECAMATAN DAN PUSKESMAS  
KABUPATEN/KOTA KLATEN  
TAHUN 2020

NO	KECAMATAN	PUSKESMAS	TTU YANG ADA									TTU MEMENUHI SYARAT KESEHATAN														
			SARANA PENDIDIKAN			SARANA KESEHATAN		TEMPAT IBADAH	PASAR	JUMLAH TTU YANG ADA	SARANA PENDIDIKAN				SARANA KESEHATAN				TEMPAT IBADAH		PASAR		JUMLAH TOTAL			
			SD/MI	SMP/MTs	SMA/MA	PUSKESMAS	RUMAH SAKIT UMUM				Σ	%	Σ	%	Σ	%	Σ	%	Σ	%	Σ	%	Σ	%	Σ	%
								Σ	%	Σ																
1	Prambanan	Puskesmas Prambanan	17	2	0	2	0	103	1	125	17	100,0	2	100,0	0	#DIV/0!	2	100,0	-	#DIV/0!	103	100,0	1,0	100,0	125,0	100,0
		Puskesmas Kebondalem Lor	18	2	4	1	0	86	3	114	18	100,0	2	100,0	3	75,0	1	100,0	-	#DIV/0!	86	100,0	2,0	66,7	112,0	98,2
2	Gantiwarno	Puskesmas Gantiwarno	27	6	3	2	0	100	4	142	27	100,0	6	100,0	3	100,0	2	100,0	-	#DIV/0!	100	100,0	-	0,0	138,0	97,2
3	Wedi	Puskesmas Wedi	34	5	1	1	0	233	3	277	19	55,9	3	60,0	1	100,0	1	100,0	-	#DIV/0!	86	36,9	2,0	66,7	112,0	40,4
4	Bayat	Puskesmas Bayat	42	7	2	1	0	138	1	191	1	2,4	0	0,0	0	0,0	1	100,0	-	#DIV/0!	66	47,8	-	0,0	68,0	35,6
5	Cawas	Puskesmas Cawas I	21	5	4	1	1	147	2	181	15	71,4	2	40,0	2	50,0	1	100,0	1	100,0	93	63,3	-	0,0	114,0	63,0
		Puskesmas Cawas II	19	3	0	1	0	100	2	125	19	100,0	3	100,0	0	#DIV/0!	1	100,0	-	#DIV/0!	50	50,0	-	0,0	73,0	58,4
6	Trucuk	Puskesmas Trucuk I	21	6	0	1	0	125	2	154	21	100,0	5	100,0	0	#DIV/0!	1	100,0	-	#DIV/0!	94	75,2	1,0	50,0	122,0	79,2
		Puskesmas Trucuk II	29	3	1	1	0	130	1	165	20	69,0	3	100,0	1	100,0	1	100,0	-	#DIV/0!	74	56,9	1,0	100,0	100,0	60,6
7	Kalikotes	Puskesmas Kalikotes	25	1	0	1	0	94	1	122	25	100,0	1	100,0	0	#DIV/0!	1	100,0	-	#DIV/0!	91	96,8	1,0	100,0	119,0	97,5
8	Kebonaram	Puskesmas Kebonaram	14	1	0	1	0	86	1	103	14	100,0	1	100,0	0	#DIV/0!	1	100,0	-	#DIV/0!	55	64,0	-	0,0	71,0	68,9
9	Jogonalan	Puskesmas Jogonalan I	14	2	2	1	0	114	2	135	13	92,9	2	100,0	2	100,0	1	100,0	-	#DIV/0!	107	93,9	-	0,0	125,0	92,6
		Puskesmas Jogonalan II	17	2	4	1	0	116	1	141	14	82,4	2	100,0	3	75,0	1	100,0	-	#DIV/0!	92	79,3	-	0,0	112,0	79,4
10	Manisrenggo	Puskesmas Manisrenggo	36	4	1	1	0	195	2	239	30	83,3	4	100,0	1	100,0	1	100,0	-	#DIV/0!	158	81,0	1,0	50,0	195,0	81,6
11	Karangnongko	Puskesmas Karangnongko	24	4	1	1	0	92	1	123	20	83,3	3	75,0	1	100,0	1	100,0	-	#DIV/0!	86	93,5	1,0	100,0	112,0	91,1
12	Ngawen	Puskesmas Ngawen	29	4	2	1	0	147	4	187	26	89,7	4	100,0	2	100,0	1	100,0	-	#DIV/0!	144	98,0	1,0	25,0	178,0	95,2
13	Ceper	Puskesmas Ceper	24	2	1	1	0	115	1	144	24	100,0	2	100,0	1	100,0	1	100,0	-	#DIV/0!	104	90,4	1,0	100,0	133,0	92,4
		Puskesmas Jambukulon	20	3	4	1	0	62	1	91	20	100,0	3	100,0	4	100,0	1	100,0	-	#DIV/0!	62	100,0	1,0	100,0	91,0	100,0
14	Pedan	Puskesmas Pedan	29	5	5	1	2	169	4	215	2	6,9	1	20,0	2	40,0	0	0,0	-	0,0	20	11,8	-	0,0	25,0	11,6
15	Karangdowo	Puskesmas Karangdowo	32	4	1	1	0	189	3	230	32	100,0	4	100,0	1	100,0	1	100,0	-	#DIV/0!	189	100,0	3,0	100,0	230,0	100,0
16	Juwiring	Puskesmas Juwiring	45	6	2	1	0	250	2	306	36	80,0	6	100,0	1	50,0	1	100,0	-	#DIV/0!	211	84,4	-	0,0	255,0	83,3
17	Wonosari	Puskesmas Wonosari I	19	4	3	1	0	46	1	74	0	0,0	0	0,0	1	33,3	1	100,0	-	#DIV/0!	8	17,4	1	100,0	11,0	14,9
		Puskesmas Wonosari II	25	2	1	1	0	121	2	152	17	68,0	1	50,0	1	100,0	1	100,0	-	#DIV/0!	90	74,4	1	50,0	111,0	73,0
18	Delanggu	Puskesmas Delanggu	31	9	3	1	1	131	1	177	31	100,0	9	100,0	3	100,0	1	100,0	1	100,0	131	100,0	1	100,0	177,0	100,0
19	Polanharjo	Puskesmas Polanharjo	34	3	1	1	0	190	0	229	34	100,0	3	100,0	1	100,0	1	100,0	-	#DIV/0!	90	47,4	-	#DIV/0!	129,0	56,3
20	Karanganom	Puskesmas Karangnom	34	11	5	1	0	186	2	239	34	100,0	11	100,0	5	100,0	1	100,0	-	#DIV/0!	186	100,0	2	100,0	239,0	100,0
21	Tulung	Puskesmas Majegan	17	1	0	1	0	104	0	123	13	76,5	1	100,0	0	#DIV/0!	1	100,0	-	#DIV/0!	71	68,3	-	#DIV/0!	86,0	69,9
		Puskesmas Tulung	20	4	1	1	0	101	3	130	20	100,0	4	100,0	1	100,0	1	100,0	-	#DIV/0!	101	100,0	-	0,0	127,0	97,7
22	Jatinom	Puskesmas Jatinom	19	4	3	1	0	96	2	125	19	100,0	4	100,0	3	100,0	1	100,0	-	#DIV/0!	67	69,8	-	0,0	94,0	75,2
		Puskesmas Kayumas	16	2	0	1	0	98	1	118	16	100,0	2	100,0	0	#DIV/0!	1	100,0	-	#DIV/0!	83	84,7	-	0,0	102,0	86,4
23	Kemalang	Puskesmas Kemalang	23	4	0	1	0	106	3	137	23	100,0	4	100,0	0	#DIV/0!	1	100,0	-	#DIV/0!	106	100,0	-	0,0	134,0	97,8
24	Klaten Selatan	Puskesmas Klaten Selatan	24	4	7	1	3	129	1	169	24	100,0	4	100,0	7	100,0	1	100,0	3	100,0	129	100,0	1	100,0	169,0	100,0
25	Klaten Tengah	Puskesmas Klaten Tengah	29	5	5	1	2	123	4	169	23	79,3	5	100,0	5	100,0	1	100,0	2	100,0	104	84,6	4	100,0	144,0	85,2
26	Klaten Utara	Puskesmas Klaten Utara	23	9	15	1	2	128	1	179	21	91,3	9	100,0	15	100,0	1	100,0	2	100,0	112	87,5	1	100,0	161,0	89,9
<b>JUMLAH (KAB/KOTA)</b>			<b>851</b>	<b>138</b>	<b>82</b>	<b>36</b>	<b>11</b>	<b>4.350</b>	<b>63</b>	<b>5.531</b>	<b>688</b>	<b>80,8</b>	<b>116</b>	<b>84,1</b>	<b>70</b>	<b>85,4</b>	<b>35</b>	<b>97,2</b>	<b>9</b>	<b>81,8</b>	<b>3349</b>	<b>77,0</b>	<b>27</b>	<b>42,9</b>	<b>4294</b>	<b>77,6</b>

Sumber: Seksi Kesehatan Lingkungan, Kesehatan Kerja dan Olah Raga

TABEL 76

TEMPAT PENGELOLAAN MAKANAN (TPM) MEMENUHI SYARAT KESEHATAN MENURUT KECAMATAN DAN PUSKESMAS  
KABUPATEN/KOTA KLATEN  
TAHUN 2020

NO	KECAMATAN	PUSKESMAS	TPM YANG ADA					TPM MEMENUHI SYARAT KESEHATAN							
			JASA BOGA	RUMAH MAKAN/RESTORAN	DEPOT AIR MINUM (DAM)	MAKANAN JAJANAN/KANTIN/SENTRA MAKANAN JAJANAN	JUMLAH TPM YANG ADA	JASA BOGA		RUMAH MAKAN/RESTORAN		DEPOT AIR MINUM (DAM)		MAKANAN JAJANAN/KANTIN/SENTRA MAKANAN JAJANAN	
								JUMLAH	%	JUMLAH	%	JUMLAH	%	JUMLAH	%
1	2	3	4	5	6	7	8	9	10	11	12	13	14	15	16
1	Prambanan	Puskesmas Prambanan	14	3	2	14	33	14	100,0	3	100,0	2	100,0	14	100,0
		Puskesmas Kebondalem Lor	5	22	12	5	44	5	100,0	20	90,9	11	91,7	5	100,0
2	Gantiwarno	Puskesmas Gantiwarno	4	1	8	191	204	1	25,0	1	100,0	6	75,0	153	80,1
3	Wedi	Puskesmas Wedi	5	2	9	3	19	2	40,0	1	50,0	7	77,8	2	66,7
4	Bayat	Puskesmas Bayat	0	0	12	1	13	0	#DIV/0!	0	#DIV/0!	7	58,3	0	0,0
5	Cawas	Puskesmas Cawas I	3	3	13	6	25	2	66,7	3	100,0	6	46,2	0	0,0
		Puskesmas Cawas II	3	0	7	8	18	2	66,7	0	#DIV/0!	5	71,4	8	100,0
6	Trucuk	Puskesmas Trucuk I	1	1	7	0	9	1	100,0	0	0,0	7	100,0	0	#DIV/0!
		Puskesmas Trucuk II	1	0	4	38	43	1	100,0	0	#DIV/0!	4	100,0	28	73,7
7	Kalikotes	Puskesmas Kalikotes	0	0	4	1	5	0	#DIV/0!	0	#DIV/0!	4	100,0	0	0,0
8	Kebonarum	Puskesmas Kebonarum	1	0	0	3	4	1	100,0	0	#DIV/0!	0	#DIV/0!	0	0,0
9	Jogonalan	Puskesmas Jogonalan I	0	8	1	16	25	0	#DIV/0!	8	100,0	1	100,0	13	81,3
		Puskesmas Jogonalan II	1	4	2	8	15	1	100,0	4	100,0	2	100,0	2	25,0
10	Manisrenggo	Puskesmas Manisrenggo	0	0	4	3	7	0	#DIV/0!	0	#DIV/0!	2	50,0	3	100,0
11	Karangnongko	Puskesmas Karangnongko	0	0	0	50	50	0	#DIV/0!	0	#DIV/0!	0	#DIV/0!	39	78,0
12	Ngawen	Puskesmas Ngawen	5	0	11	15	31	4	80,0	0	#DIV/0!	9	81,8	1	6,7
13	Ceper	Puskesmas Ceper	1	0	4	2	7	1	100,0	0	#DIV/0!	4	100,0	1	50,0
		Puskesmas Jambukulon	0	10	2	16	28	0	#DIV/0!	10	100,0	2	100,0	16	100,0
14	Pedan	Puskesmas Pedan	4	33	11	4	52	1	25,0	15	45,5	4	36,4	1	25,0
15	Karangdowo	Puskesmas Karangdowo	8	1	16	64	89	8	100,0	1	100,0	16	100,0	64	100,0
16	Juwiring	Puskesmas Juwiring	0	0	29	0	29	0	#DIV/0!	0	#DIV/0!	20	69,0	0	#DIV/0!
17	Wonosari	Puskesmas Wonosari I	3	11	4	20	38	3	100,0	0	0,0	1	25,0	1	5,0
		Puskesmas Wonosari II	2	1	11	2	16	1	50,0	1	100,0	11	100,0	2	100,0
18	Delanggu	Puskesmas Delanggu	8	28	4	85	125	8	100,0	28	100,0	4	100,0	85	100,0
19	Polanharjo	Puskesmas Polanharjo	2	1	0	1	4	2	100,0	1	100,0	0	#DIV/0!	0	0,0
20	Karanganom	Puskesmas Karanganom	2	0	0	130	132	2	100,0	0	#DIV/0!	0	#DIV/0!	126	96,9
21	Tulung	Puskesmas Majegan	2	0	3	39	44	2	100,0	0	#DIV/0!	2	66,7	33	84,6
		Puskesmas Tulung	0	0	2	4	6	0	#DIV/0!	0	#DIV/0!	2	100,0	4	100,0
22	Jatinom	Puskesmas Jatinom	3	2	1	78	84	3	100,0	2	100,0	1	100,0	45	57,7
		Puskesmas Kayumas	0	0	0	75	75	0	#DIV/0!	0	#DIV/0!	0	#DIV/0!	11	14,7
23	Kemalang	Puskesmas Kemalang	4	1	3	55	63	1	25,0	1	100,0	2	66,7	5	9,1
24	Klaten Selatan	Puskesmas Klaten Selatan	0	3	10	292	305	0	#DIV/0!	3	100,0	10	100,0	203	69,5
25	Klaten Tengah	Puskesmas Klaten Tengah	25	33	6	18	82	18	72,0	26	78,8	5	83,3	10	55,6
26	Klaten Utara	Puskesmas Klaten Utara	13	22	4	2	41	3	23,1	12	54,5	3	75,0	2	100,0
<b>JUMLAH (KAB/KOTA)</b>			<b>120</b>	<b>190</b>	<b>206</b>	<b>1.249</b>	<b>1.765</b>	<b>87</b>	<b>72,5</b>	<b>140</b>	<b>73,7</b>	<b>160</b>	<b>77,7</b>	<b>877</b>	<b>70,2</b>

TABEL 77

KASUS COVID-19 MENURUT KECAMATAN DAN PUSKESMAS  
KABUPATEN/KOTA KLATEN  
TAHUN 2020

NO	KECAMATAN	PUSKESMAS	KASUS KONFIRMASI	SEMBUH	MENINGGAL	ANGKA KESEMBUHAN (RR)	ANGKA KEMATIAN (CFR)
1	2		3	4	5	7	8
1	Prambanan	Puskesmas Prambanan	44	38	1	86,36	2,27
2		0 Puskesmas Kebondalem Lor	53	42	5	79,25	9,43
3	Gantiwarno	Puskesmas Gantiwarno	48	31	3	64,58	6,25
4		0 Puskesmas Wedi	118	92	8	77,97	6,78
5	Bayat	Puskesmas Bayat	59	44	6	74,58	10,17
6	Cawas	Puskesmas Cawas I	68	58	5	85,29	7,35
7		0 Puskesmas Cawas II	47	38	3	80,85	6,38
8	Trucuk	Puskesmas Trucuk I	86	71	1	82,56	1,16
9		0 Puskesmas Trucuk II	90	79	1	87,78	1,11
10	Kalikotes	Puskesmas Kalikotes	76	64	4	84,21	5,26
11	Kebonarum	Puskesmas Kebonarum	56	32	6	57,14	10,71
12	Jogonalan	Puskesmas Jogonalan I	59	43	5	72,88	8,47
13		0 Puskesmas Jogonalan II	82	70	0	85,37	0,00
14	Manisrenggo	Puskesmas Manisrenggo	44	39	0	88,64	0,00
15	Karangnongko	Puskesmas Karangnongko	89	74	4	83,15	4,49
16	Ngawen	Puskesmas Ngawen	154	141	4	91,56	2,60
17	Ceper	Puskesmas Ceper	76	55	6	72,37	7,89
18		0 Puskesmas Jambukulon	58	51	5	87,93	8,62
19	Pedan	Puskesmas Pedan	87	76	4	87,36	4,60
20	Karangdowo	Puskesmas Karangdowo	87	80	3	91,95	3,45
21	Juwiring	Puskesmas Juwiring	165	143	5	86,67	3,03
22	Wonosari	Puskesmas Wonosari I	159	147	6	92,45	3,77
23		0 Puskesmas Wonosari II	112	93	2	83,04	1,79
24	Delanggu	Puskesmas Delanggu	153	132	8	86,27	5,23
25	Polanharjo	Puskesmas Polanharjo	115	96	7	83,48	6,09
26	Karanganom	Puskesmas Karanganom	127	96	5	75,59	3,94
27	Tulung	Puskesmas Majegan	39	35	2	89,74	5,13
28		0 Puskesmas Tulung	75	69	3	92,00	4,00
29	Jatinom	Puskesmas Jatinom	79	66	3	83,54	3,80
30	0	Puskesmas Kayumas	29	24	0	82,76	0,00
31	Kemalang	Puskesmas Kemalang	29	19	2	65,52	6,90
32	Klaten Selatan	Puskesmas Klaten Selatan	153	107	8	69,93	5,23
33	Klaten Tengah	Puskesmas Klaten Tengah	148	127	4	85,81	2,70
34	Klaten Utara	Puskesmas Klaten Utara	263	224	11	85,17	4,18
<b>JUMLAH (KAB/KOTA)</b>			<b>3127</b>	<b>2596</b>	<b>140</b>	<b>83,02</b>	<b>4,48</b>

Sumber: Seksi Surveylans, Karantina Kesehatan dan Imunisasi

TABEL 78

JUMLAH LABORATORIUM DAN PEMERIKSAAN SPESIMEN COVID-19 MENURUT KECAMATAN DAN PUSKESMAS  
KABUPATEN/KOTA KLATEN  
TAHUN 2020

NO	KECAMATAN	PUSKESMAS	JUMLAH LAB YANG MEMERIKSA			JUMLAH LAB YANG MELAPOR	JUMLAH SPESIMEN					JUMLAH ORANG DIPERIKSA	JUMLAH ORANG DIPERIKSA POSITIF	JUMLAH PENDUDUK	JUMLAH ORANG DIPERIKSA/ 1 JUTA PENDUDUK	POSITIVITY RATE (%)
			RT-PCR	TCM	RT-PCR DAN TCM		DIPERIKSA	POSITIF	NEGATIF	INKONKLUSIF	INVALID					
1	2		3	4	5	6	7	8	9	10	11	12	13	14	15	16
1	Prambanan	Puskesmas Prambanan											0	48.044	0	#DIV/0!
2		Puskesmas Kebondalem Lor											0		0	#DIV/0!
3	Gantiwarno	Puskesmas Gantiwarno											0	34.979	0	#DIV/0!
4	Wedi	Puskesmas Wedi											0	48.134	0	#DIV/0!
5	Bayat	Puskesmas Bayat											0	54.575	0	#DIV/0!
6	Cawas	Puskesmas Cawas I											0	51.577	0	#DIV/0!
7		Puskesmas Cawas II											0		0	#DIV/0!
8	Trucuk	Puskesmas Trucuk I											0	71.572	0	#DIV/0!
9		Puskesmas Trucuk II											0		0	#DIV/0!
10	Kalikotes	Puskesmas Kalikotes											0	33.530	0	#DIV/0!
11	Kebonarum	Puskesmas Kebonarum											0	18.279	0	#DIV/0!
12	Jogonalan	Puskesmas Jogonalan I											0	54.643	0	#DIV/0!
13		Puskesmas Jogonalan II											0		0	#DIV/0!
14	Manisrenggo	Puskesmas Manisrenggo											0	39.545	0	#DIV/0!
15	Karangnongko	Puskesmas Karangnongko											0	33.301	0	#DIV/0!
16	Ngawen	Puskesmas Ngawen											0	41.414	0	#DIV/0!
17	Ceper	Puskesmas Ceper											0	60.053	0	#DIV/0!
18		Puskesmas Jambukulon											0		0	#DIV/0!
19	Pedan	Puskesmas Pedan											0	43.679	0	#DIV/0!
20	Karangdowo	Puskesmas Karangdowo											0	39.463	0	#DIV/0!
21	Juwiring	Puskesmas Juwiring												55.015	0	
22	Wonosari	Puskesmas Wonosari I												59.014	0	
23		Puskesmas Wonosari II													#DIV/0!	
24	Delanggu	Puskesmas Delanggu												40.324	0	
25	Polanharjo	Puskesmas Polanharjo												37.363	0	
26	Karanganom	Puskesmas Karangnom												41.776	0	
27	Tulung	Puskesmas Majegan												46.590	0	
28		Puskesmas Tulung													#DIV/0!	
29	Jatinom	Puskesmas Jatinom												54.208	0	
30		Puskesmas Kayumas													#DIV/0!	
31	Kemalang	Puskesmas Kemalang												35.314	#DIV/0!	
32	Klaten Selatan	Puskesmas Klaten Selatan												42.281	#DIV/0!	
33	Klaten Tengah	Puskesmas Klaten Tengah												40.958	#DIV/0!	#DIV/0!
34	Klaten Utara	Puskesmas Klaten Utara												45.951	#REF!	
JUMLAH (KAB/KOTA)			0	0	0	0	25.158	0	0	0	0	23.158	3.133	1.171.582	19.766	13,5

Sumber: Seksi Surveylans, Karantina Kesehatan dan Imunisasi

TABEL 79

KASUS COVID-19 BERDASARKAN JENIS KELAMIN, KELOMPOK UMUR, KECAMATAN DAN PUSKESMAS  
KABUPATEN/KOTA KLATEN  
TAHUN 2020

NO	KECAMATAN	PUSKESMAS	0-2 TAHUN		3-6 TAHUN		7-12 TAHUN		13-15 TAHUN		16-18 TAHUN		19-30 TAHUN		31-45 TAHUN		46-59 TAHUN		60+ TAHUN		TOTAL	
			L	P	L	P	L	P	L	P	L	P	L	P	L	P	L	P	L	P	L	P
1	2		3	4	5	6	7	8	9	10	11	12	13	14	15	16	17	18	19	20	21	22
1	Prambanan		0	0	0	1	1	0	3	0	2	0	8	13	17	14	13	13	7	4	51	45
2																						
3	Gantiwarno		1	0	1	1	0	0	0	0	0	0	4	8	4	12	1	4	5	7	16	32
4	Wedi		0	1	2	1	1	0	2	0	4	0	11	14	19	18	13	15	4	12	56	61
5	Bayat		1	0	0	0	2	2	0	2	1	3	3	1	8	7	9	8	6	6	30	29
6	Cawas		0	1	0	0	0	1	0	0	1	1	10	15	15	17	22	17	0	0	48	52
7																						
8	Trucuk		4	2	1	0	3	3	1	1	1	3	12	21	29	16	27	33	12	12	90	91
9																						
10	Kalikotes		1	0	0	1	0	1	0	0	0	0	4	9	6	5	8	9	6	6	25	31
11	Kebonarum		1	0	0	1	0	1	0	0	0	0	4	9	6	5	8	9	6	6	25	31
12	Jogonalan		1	0	0	3	3	5	0	2	1	2	14	20	19	19	15	16	11	10	64	77
13																						
14	Manisrenggo		0	0	0	0	0	0	1	0	1	1	4	9	5	8	4	5	1	1	16	24
15	Karangnongko		0	0	1	1	0	4	3	0	1	0	6	6	12	10	18	12	7	7	48	40
16	Ngawen		0	2	1	1	4	3	8	3	1	2	13	21	23	17	19	18	11	8	80	75
17	Ceper		1	0	0	0	1	2	1	0	0	0	12	23	15	20	18	22	6	14	54	81
18																						
19	Pedan		0	0	0	1	3	0	0	2	1	1	9	5	16	17	9	16	3	3	41	45
20	Karangdowo		2	2	0	1	0	0	1	2	1	3	11	13	8	8	14	14	2	5	39	48
21	Juwiring		1	0	1	2	2	7	4	1	1	1	9	18	23	28	21	28	13	8	75	93
22	Wonosari		4	1	2	0	5	10	1	6	5	3	24	37	33	34	32	42	18	11	124	144
23																						
24	Delanggu		0	3	1	1	1	2	1	2	0	2	21	23	20	14	22	21	12	9	78	77
25	Polanharjo		0	0	1	1	2	3	1	0	0	1	13	24	10	13	17	13	11	5	55	60
26	Karanganom		0	1	1	1	2	4	1	2	0	2	16	19	20	24	9	14	6	5	55	72
27	Tulung		0	1	1	2	2	1	0	0	1	1	5	19	16	24	13	10	9	0	47	58
28																						
29	Jatinom		1	1	2	0	1	3	0	1	0	2	9	22	12	20	13	12	0	0	38	61
30																						
31	Kemalang		0	1	0	0	0	1	0	0	0	0	0	3	2	3	3	4	7	4	12	16
32	Klaten Selatan		2	1	3	3	12	2	1	1	1	2	12	17	28	21	19	13	5	11	83	71
33	Klaten Tengah		1	2	1	1	5	3	2	2	0	2	13	15	16	22	17	23	15	7	70	77
34	Klaten Utara		2	0	0	1	9	5	3	8	2	5	22	38	28	47	29	32	15	17	110	153
JUMLAH (KAB/KOTA)			23	19	19	24	59	63	34	35	25	37	269	422	410	443	393	423	198	178	1430	1644

Sumber: Seksi Surveylans, Karantina Kesehatan dan Imunisasi