



2022 PROFIL KESEHATAN



DINAS KESEHATAN KABUPATEN KLATEN




JL.PEMUDA NO.313 KLATEN



dinkes.klaten.go.id



[dinkeskabklaten](#)



[dinkeskabklaten](#)



dinas.kesehatan@klaten.go.id



[dinkeskabklaten](#)



082260000910

TIM PENYUSUN

Pembina

dr. Cahyono Widodo, M.Kes
Kepala Dinas Kesehatan Kabupaten Klaten

Pengarah

dr. Tri Nyantosani, M.Kes
Plt. Kepala Bidang SDK

Penanggung jawab

Anis Sih Retno, SKM, M.Kes
Sub Koordinator Seksi MIK

Koordinator

Widyastuti Setyarini, AMd
Staf Seksi MIK

Kontributor

BPS Kabupaten Klaten; Bappeda Kabupaten Klaten; Sekretariat : Subbagian Perencanaan dan Pelaporan; Subbagian Keuangan; Subbagian Umum dan Kepegawaian; Bidang Sumber Daya Kesehatan : Subkor Sumber Daya Manusia Kesehatan dan Perijinan; Subkor Farmasi, Makanan Minuman dan Perbekalan Kesehatan; Bidang Kesehatan Masyarakat : Subkor Kesehatan Keluarga dan Gizi; Subkor Promosi Kesehatan dan Pemberdayaan Masyarakat; Subkor Kesehatan Lingkungan, Kesehatan Kerja dan Olah Raga; Bidang Pencegahan dan Pengendalian Penyakit : Subkor Surveilens, Karantina Kesehatan dan Imunisasi; Subkor Pencegahan dan Pengendalian Penyakit Menular; Subkor Pencegahan dan Pengendalian Penyakit Tidak Menular dan Kesehatan Jiwa; Bidang Pelayanan Kesehatan : Subkor Pelayanan Kesehatan Primer dan Tradisional dan Komplementer; Subkor Pelayanan Kesehatan Rujukan; Seksi Standarisasi Pelayanan dan Jaminan Kesehatan; Dinas Kesehatan Kabupaten Klaten.

KATA PENGANTAR

Alhamdulillah, puji syukur kami panjatkan kehadirat Allah SWT atas Rahmat dan Hidayah-Nya sehingga Buku Profil Kesehatan Kabupaten Klaten Tahun 2022 dapat diselesaikan dan diterbitkan. Buku Profil Kesehatan ini adalah keluaran Dinas Kesehatan Kabupaten Klaten dan merupakan sarana untuk memantau dan mengevaluasi pencapaian pembangunan kesehatan di Kabupaten Klaten Tahun 2022.

Buku Profil Kesehatan ini memuat tentang data-data yang berasal dari pengelola program kegiatan di lingkungan Dinas Kesehatan Kabupaten Klaten dan institusi lain yang memiliki data terkait bidang kesehatan Tahun 2022. Data-data tersebut memuat Indikator Kinerja dari Standar Pelayanan Minimal (SPM) Bidang Kesehatan

Selain dalam bentuk buku, Profil Kesehatan ini juga disajikan dalam bentuk softfile yang dapat diunduh di website www.dinkes.klaten.go.id. Publikasi buku Profil kesehatan ini diharapkan dapat bermanfaat bagi semua pihak serta berkontribusi secara positif bagi pembangunan kesehatan di Kabupaten Klaten.

Terima Kasih kami ucapkan atas kerjasama yang baik dari semua pihak yang telah berkontribusi dalam penyusunan Buku Profil Kesehatan ini. Saran dan kritik yang bermanfaat kami harapkan dalam penyempurnaan penyusunan Buku Profil Kesehatan ini ditahun berikutnya.

Klaten, 21 Februari 2023

Kepala Dinas Kesehatan
Kabupaten Klaten



dr. CAHYONO WIDODO, M.Kes
Pembina Tk. I
NIP. 19670210 199603 1 006

DAFTAR ISI

TIM PENYUSUN	i
KATA PENGANTAR	ii
DAFTAR ISI	iii
DAFTAR GAMBAR	vi
DAFTAR TABEL	vii
BAB I PENDAHULUAN	1
A. Latar Belakang	1
B. Maksud dan Tujuan	2
C. Sistematika Penyajian	2
BAB II GAMBARAN UMUM	5
A. Keadaan Geografi	5
B. Keadaan Penduduk	6
1. Pertumbuhan dan Kepadatan Penduduk	6
2. Angka Beban Tanggungan	6
3. Sex Ratio Penduduk	7
4. Struktur Penduduk Menurut Golongan Umur	8
C. Pembangunan Kesehatan Kabupaten Klaten	9
1. Dasar	9
2. Visi	11
3. Misi	11
4. Tujuan dan Sasaran	11
5. Arah Kebijakan dan Strategi	12
6. Program dan Kegiatan	12
BAB III SITUASI DERAJAT KESEHATAN	18
A. Angka Kematian	18
1. Angka Kematian Bayi (AKB)	18
2. Angka Kematian Anak Balita dan Angka Kematian Balita	20
3. Angka Kematian Ibu (AKI)	21
B. Angka Kesakitan	23
1. Angka <i>Accute Flaccid Paralysis</i> (AFP)	23

2. Angka Kesembuhan Penderita TB Paru BTA(+)	24
3. Kasus Pneumonia pada Balita	25
4. Kasus HIV/AIDS	26
5. Kasus Penyakit Diare	28
6. Kasus Penyakit Kusta	29
7. Kasus Penyakit Syphilis	30
8. Penyakit Tidak Menular	31
9. Kasus Penyakit Demam Berdarah Dengue (DBD)	36
10. Kasus Penyakit Malaria	38
11. Kasus Penyakit Filariasis	38
12. Kejadian Luar Biasa (KLB)	39
13. Corona Virus Deseases (Covid-19)	39
C. Keadaan Gizi	40
BAB IV SITUASI UPAYA KESEHATAN	44
A. Pelayanan Kesehatan Dasar	44
1. Pelayanan Kesehatan Ibu dan Anak	44
a. Pelayanan Kesehatan Antenatal	44
b. Pertolongan Persalinan	48
c. Pelayanan Kesehatan Ibu Nifas	49
d. Cakupan Pemberian Vitamin A pada Ibu Nifas	51
e. Cakupan Komplikasi Kebidanan Ditangani	51
f. Penanganan Neonatal Komplikasi	51
g. Persentase Bayi Berat Badan Lahir Rendah	53
h. Pelayanan Kesehatan Neonatus	53
i. Pelayanan Kesehatan Bayi	54
j. Pelayanan Kesehatan Anak Balita	55
k. Persentase Peserta KB Aktif Menurut Jenis Kontrasepsi	56
l. Cakupan dan Persentase Peserta KB Pasca Persalinan Menurut Jenis Kontrasepsi	58
m. Persentase bayi yang mendapatkan ASI Eksklusif	59
n. Cakupan Pemberian Vitamin A pada Bayi dan Anak Balita	60

o. Cakupan Baduta Ditimbang	61
p. Imunisasi	62
q. Cakupan Desa/Kelurahan UCI	63
2. Pemanfaatan Sarana Pelayanan Kesehatan Dasar	64
B. Pelayanan Kesehatan Khusus	64
1. Sarana Kesehatan dengan Kemampuan Gawat Darurat	64
2. Sarana Pelayanan Kesehatan Menurut Kemampuan Labkes	65
3. Penjaringan Kesehatan Siswa SD dan setingkat	65
4. Pelayanan Kunjungan Gangguan Jiwa	66
5. Pelayanan Kesehatan Gigi dan Mulut di Puskesmas dan Anak SD/Setingkat	66
C. Upaya Kesehatan Lingkungan	67
1. Sarana Air Minum yang diawasi / diperiksa kualitas air minumnya sesuai Standart	68
2. Kepala Keluarga Akses terhadap Fasilitas Sanitasi yang aman (Jamban Sehat)	68
3. Sanitasi Total Berbasis Masyarakat dan Rumah Sehat	70
4. Presentase tempat & Tempat Fasilitas Umum yang dilakukan Pengawasan	71
5. Tempat Pengelolaan Pangan (TPP) yang memenuhi Syarat	72
D. Perilaku Hidup Masyarakat	73
1. Perilaku Hidup Bersih dan Sehat (PHBS)	73
2. Upaya Kesehatan Bersumberdaya Masyarakat (UKBM)	76
BAB V SITUASI SUMBER DAYA KESEHATAN	77
A. Tenaga Kesehatan	77
B. Sarana Kesehatan	78
C. Pembiayaan Kesehatan	80
BAB VI KESIMPULAN & PENUTUP	81

DAFTAR GAMBAR

Gambar 2.1	Peta Administrasi Kabupaten Klaten	5
Gambar 2.2	Sex Ratio Penduduk di Kabupaten Klaten Tahun 2022	7
Gambar 3.1	Angka Kematian Bayi Kabupaten Klaten Tahun 2017-2022	19
Gambar 3.2	Angka Kematian Anak Balita Kabupaten Klaten 2017-2022	21
Gambar 3.3	Angka Kematian Ibu di Kabupaten Klaten Tahun 2017-2022	22
Gambar 3.4	Proporsi Kematian Ibu di Kabupaten Klaten Tahun 2022	23
Gambar 3.5	Target dan Kasus AFP di Kabupaten Klaten 2017-2022	24
Gambar 3.6	Kasus TB BTA (+) Dibanding Seluruh Kasus TB di Kabupaten Klaten.....	25
Gambar 3.7	Trend Kasus Pneumonia pada Balita di Kabupaten Klaten	26
Gambar 3.8	Trend Kasus HIV, AIDS dan Angka Kematian	28
Gambar 3.9	Cakupan dan Target Kasus Diare pada Semua Umur	29
Gambar 3.10	Perkembangan Kasus Kusta PB dan MB di Kabupaten Klaten	30
Gambar 3.11	Perkembangan Kasus IR dan CFR DBD Kabupaten Klaten	37
Gambar 3.12	Kasus Covid-19 Tahun 2020-2022	40
Gambar 3.13	Cakupan Tingkat Partisipasi Masyarakat di Kabupaten Klaten Tahun 2018-2022	42
Gambar 3.14	Jumlah Sisa Kasus Balita Gizi Buruk Ditemukan dan Mendapat Perawatan Tahun 2018-2022 di Kabupaten Klaten	43
Gambar 4.1	Cakupan Pelayanan Kesehatan Ibu Hamil K1 dan K4	46
Gambar 4.2	Cakupan Pelayanan Kunjungan Ibu Hamil K1 dan Pemberian Fe1 Tahun 2017-2022	47
Gambar 4.3	Cakupan Pelayanan Kunjungan Ibu Hamil K4 dan Pemberian Tablet Fe3 Tahun 2017-2022	48
Gambar 4.4	Cakupan Persalinan oleh Tenaga Kesehatan di Kabupaten Klaten	49
Gambar 4.5	Cakupan Kunjungan Nifas (KF Lengkap) di Kabupaten Klaten Tahun 2017-2022.....	50
Gambar 4.6	Cakupan Penanganan Komplikasi Neonatus	52

Gambar 4.7	Cakupan Kunjungan Neonatus di Kabupaten Klaten	54
Gambar 4.8	Cakupan Pelayanan Kunjungan Bayi di Kabupaten Klaten	55
Gambar 4.9	Cakupan Pelayanan Kesehatan Anak Balita di Kabupaten Klaten	56
Gambar 4.10	Persentase Peserta KB Aktif di Kabupaten Klaten	58
Gambar 4.11	Cakupan dan Prosentase Peserta KB Pasca Persalinan menurut Alat Kontrasepsi Tahun 2022	59
Gambar 4.12	Cakupan ASI Eksklusif di Kabupaten Klaten	60
Gambar 4.13	Cakupan Pemberian Vitamin A pada Bayi dan Balita di Tahun 2018 – 2022	61
Gambar 4.14	Cakupan Pemberian Imunisasi di Kabupaten Klaten	63
Gambar 4.15	Grafik Capaian Akses Sanitasi Layak di Kabupaten Klaten	69
Gambar 4.16	Prosentase KK Melaksanakan pilar STBM & pengelolaan kualitas udara Rumah Tangga (PKURT) di Kabupaten Klaten Tahun 2022	71
Gambar 4.17	Prosentase Tempat Fasilitas Umum (TPU) dilakukan pengawasan di Kabupaten Klaten Tahun 2022	72
Gambar 4.18	Prosentase Tempat Pengelolaan Pangan (TPP) Laik HSP	73
Gambar 4.19	Trend Rumah Tangga Sehat di Kabupaten Klaten	74
Gambar 4.20	Kategori Strata Perilaku Hidup Bersih dan Sehat Tahun 2022	75
Gambar 4.21	Hasil Survey PHBS Tahun 2022	75

DAFTAR TABEL

Tabel 1	Luas Wilayah, Jumlah Desa/Kelurahan, Jumlah Penduduk, Jumlah Rumah Tangga, dan Kepadatan Penduduk Menurut Kecamatan
Tabel 2	Jumlah Penduduk Menurut Jenis Kelamin dan Kelompok Umur
Tabel 3	Penduduk Berumur 15 Tahun Ke Atas yang Melek Huruf dan Ijazah Tertinggi yang Diperoleh Menurut Jenis Kelamin
Tabel 4	Jumlah Fasilitas Pelayanan Kesehatan Menurut Kepemilikan
Tabel 5	Jumlah Kunjungan Pasien Baru Rawat Jalan, Rawat Inap dan Kunjungan Gangguan Jiwa di Sarana Pelayanan Kesehatan
Tabel 6	Presentase Rumah Sakit dengan Kemampuan Pelayanan Gawat Darurat (Gadar) Level 1
Tabel 7	Angka Kematian Pasien di Rumah Sakit
Tabel 8	Indikator Kinerja Pelayanan di Rumah Sakit
Tabel 9	Presentase Puskesmas dengan Ketersediaan Obat Esensial Menurut Puskesmas dan Kecamatan
Tabel 10	Presentase Ketersediaan Obat Essensial
Tabel 11	Presentase Puskesmas dengan Ketersediaan Vaksin Imunisasi Dasar Lengkap Menurut Kecamatan dan Puskesmas
Tabel 12	Jumlah Posyandu dan Posbindu PTM Menurut Kecamatan dan Puskesmas
Tabel 13	Jumlah Tenaga Medis di Fasilitas Kesehatan
Tabel 14	Jumlah Tenaga Keperawatan dan Kebidanan di Fasilitas Kesehatan
Tabel 15	Jumlah Tenaga Kesehatan Masyarakat, Kesehatan Lingkungan dan Gizi di Fasilitas Kesehatan
Tabel 16	Jumlah Tenaga Teknik Biomedika, Keterampilan Fisik dan Ketehnisan Medik di Fasilitas Kesehatan
Tabel 17	Jumlah Tenaga Kefarmasian di Fasilitas Kesehatan
Tabel 18	Jumlah Tenaga Penunjang / Pendukung Kesehatan di Fasilitas Kesehatan
Tabel 19	Cakupan Jaminan Kesehatan Penduduk Menurut Jenis Kepesertaan

Tabel 20	Alokasi Anggaran Kesehatan
Tabel 21	Jumlah Kelahiran Menurut Jenis Kelamin, Kecamatan dan Puskesmas
Tabel 22	Jumlah Kematian Ibu Menurut Kecamatan dan Puskesmas
Tabel 23	Jumlah Kematian Ibu Menurut Penyebab, Kecamatan dan Puskesmas
Tabel 24	Cakupan Pelayanan Kesehatan pada Ibu Hamil, Ibu Bersalin dan Ibu Nifas Menurut Kecamatan dan Puskesmas
Tabel 25	Cakupan Imunisasi Td pada Ibu Hamil Menurut Kecamatan dan Puskesmas
Tabel 26	Presentase Cakupan Imunisasi Td pada Wanita Usia Subur yang Tidak Hamil Menurut Kecamatan dan Puskesmas
Tabel 27	Presentase Cakupan Imunisasi Td pada Wanita Usia Subur (hamil dan tidak hamil) Menurut Kecamatan, dan Puskesmas
Tabel 28	Jumlah Ibu Hamil yang Mendapatkan dan Mengonsumsi Tablet Tambah Darah (TTD) Menurut Kecamatan dan Puskesmas
Tabel 29	Peserta KB Aktif Metode Modern Menurut Jenis Kontrasepsi, dan Peserta KB Aktif Mengalami Efek Samping, Komplikasi Kegagalan dan Drop Out Menurut Kecamatan dan Puskesmas
Tabel 30	Pasangan Usia Subur (PUS) dengan Status 4 (4T) dan ALKI yang menjadi peserta KB Aktif
Tabel 31	Cakupan dan Proporsi Peserta KB Pasca Persalinan Menurut Jenis Kontrasepsi, Kecamatan, dan Puskesmas
Tabel 32	Jumlah dan Presentase Komplikasi Kebidanan menurut Jenis Kelamin, Kecamatan dan Puskesmas
Tabel 33	Jumlah dan Presentase Komplikasi Neonatal Menurut Jenis Kelamin, Kecamatan, dan Puskesmas
Tabel 34	Jumlah Kematian Neonatal, Pos Neonatal, Bayi, dan Balita Menurut Jenis Kelamin, Kecamatan, dan Puskesmas
Tabel 35	Jumlah Kematian Neonatal, Pos Neonatal Menurut Menurut Penyebab Utama, Kecamatan dan Puskesmas
Tabel 36	Jumlah Kematian Anak Balita Menurut Penyebab Utama, Kecamatan dan Puskesmas

Tabel 37	Bayi Berat Badan Lahir Rendah (BBLR) dan Prematur Menurut Jenis Kelamin, Kecamatan, dan Puskesmas
Tabel 38	Cakupan Kunjungan Neonatal Menurut Jenis Kelamin, Kecamatan, dan Puskesmas
Tabel 39	Bayi Baru Lahir Mendapat IMD dan Pemberian ASI Eksklusif Pada Bayi < 6 Bulan Menurut Kecamatan, dan Puskesmas
Tabel 40	Cakupan Pelayanan Kesehatan Bayi Menurut Jenis Kelamin, Kecamatan dan Puskesmas
Tabel 41	Cakupan Desa/Kelurahan <i>Universal Child Immunization</i> (UCI) Menurut Kecamatan dan Puskesmas
Tabel 42	Cakupan Imunisasi Hepatitis BO (0-7 hari) dan BCG Pada Bayi Menurut Jenis Kelamin, Kecamatan dan Puskesmas
Tabel 43	Cakupan Imunisasi DPT-HB-Hib 3, Polio 4, Campak/MR, dan Imunisasi Dasar Lengkap Pada Bayi Menurut Jenis Kelamin, Kecamatan dan Puskesmas
Tabel 44	Cakupan Imunisasi Lanjutan DPT-HB-Hib 4, Campak/MR2, Pada Anak Usia DiBawah Dua Tahun (Baduta) Menurut Jenis Kelamin, Kecamatan dan Puskesmas
Tabel 45	Cakupan Pemberian Vitamin A pada Bayi dan Anak Balita Menurut Kecamatan, dan Puskesmas
Tabel 46	Cakupan Pelayanan Kesehatan Balita Menurut Jenis Kelamin, Kecamatan dan Puskesmas
Tabel 47	Jumlah Balita Ditimbang Menurut Jenis Kelamin, Kecamatan, dan Puskesmas
Tabel 48	Status Gizi Balita Berdasarkan Indeks BB/U, TB/U, BB/TB Menurut Kecamatan dan Puskesmas
Tabel 49	Cakupan Pelayanan Kesehatan Peserta Didik SD/MI, SMP/MTS, SMA/MA, Serta Usia Pendidikan Dasar Menurut Kecamatan dan Puskesmas
Tabel 50	Pelayanan Kesehatan Gigi dan Mulut Menurut Kecamatan, dan Puskesmas

Tabel 51	Pelayanan Kesehatan Gigi dan Mulut Pada Anak SD dan Setingkat Menurut Jenis Kelamin, Kecamatan, dan Puskesmas
Tabel 52	Pelayanan Kesehatan Usia Produktif Menurut Jenis Kelamin, Kecamatan, dan Puskesmas
Tabel 53	Calon Pengantin (Catin) Mendapatkan Layanan Kesehatan Menurut Jenis Kelamin, Kecamatan dan Puskesmas
Tabel 54	Cakupan Pelayanan Kesehatan Usia Lanjut Menurut Jenis Kelamin, Kecamatan, dan Puskesmas
Tabel 55	Puskesmas Yang Melaksanakan Kegiatan Pelayanan Kesehatan Keluarga
Tabel 56	Jumlah Terduga Tuberkulosis, Kasus Tuberkulosis, Kasus Tuberkulosis Anak, Dan Treatment Coverage (TC) Menurut Jenis Kelamin, Kecamatan, dan Puskesmas
Tabel 57	Angka Kesembuhan dan Pengobatan Lengkap serta Keberhasilan Pengobatan Tuberkulosis Menurut Jenis Kelamin, Kecamatan, dan Puskesmas
Tabel 58	Penemuan Kasus Pneumonia Balita Menurut Jenis Kelamin, Kecamatan dan Puskesmas
Tabel 59	Jumlah Kasus HIV Menurut Jenis Kelamin Dan Kelompok Umur
Tabel 60	Presentase ODHIV Baru Mendapatkan Pengobatan Menurut Kecamatan dan Puskesmas
Tabel 61	Kasus Diare yang Dilayani Menurut Jenis Kelamin, Kecamatan, dan Puskesmas
Tabel 62	Deteksi Dini Hepatitis B pada Ibu Hamil Menurut Kecamatan dan Puskesmas
Tabel 63	Jumlah Bayi yang lahir dari Ibu Reaktif HBsAg dan Mendapatkan HBIG
Tabel 64	Kasus Baru Kusta Menurut Jenis Kelamin, Kecamatan, dan Puskesmas
Tabel 65	Kasus Baru Kusta Cacat Tingkat 0, Cacat Tingkat 2, Penderita Kusta Anak <15 Tahun Menurut Kecamatan, dan Puskesmas
Tabel 66	Jumlah Kasus Terdaftar dan Angka Prevalensi Penyakit Kusta Menurut Tipe/Jenis, Usia, Kecamatan, dan Puskesmas

Tabel 67	Penderita Kusta Selesai Berobat (<i>Release From Treatment/RFT</i>) Menurut Tipe, Kecamatan, dan Puskesmas
Tabel 68	Jumlah Kasus AFP (Non Polio) Menurut Kecamatan dan Puskesmas
Tabel 69	Jumlah Kasus Penyakit yang Dapat Dicegah dengan Imunisasi (PD3I) Menurut Jenis Kelamin, Kecamatan, dan Puskesmas
Tabel 70	Kejadian Luar Biasa (KLB) di Desa/Kelurahan yang Ditangani < 24 jam
Tabel 71	Jumlah Penderita dan Kematian pada KLB Menurut Jenis Kejadian Luar Biasa (KLB)
Tabel 72	Kasus Demam Berdarah Dengue (DBD) Menurut Jenis Kelamin, Kecamatan, dan Puskesmas
Tabel 73	Kesakitan dan Kematian Akibat Malaria Menurut Jenis Kelamin, Kecamatan, dan Puskesmas
Tabel 74	Penderita Kronis Filariasis Menurut Jenis Kelamin, Kecamatan, dan Puskesmas
Tabel 75	Pelayanan Kesehatan Penderita Hipertensi Menurut Jenis Kelamin, Kecamatan, dan Puskesmas
Tabel 76	Pelayanan Kesehatan Penderita Diabetes Militus (DM) Menurut Kecamatan, dan Puskesmas
Tabel 77	Cakupan Deteksi Dini Kanker Leher Rahim Dengan Metode IVA dan Kanker Payudara dengan Pemeriksaan Klinis (Sadanis) Menurut Kecamatan, dan Puskesmas
Tabel 78	Pelayanan Kesehatan Orang Dengan Gangguan Jiwa (ODGJ) Berat Menurut Kecamatan, dan Puskesmas
Tabel 79	Presentase Sarana Air Minum yang Diawasi/Diperiksa Kualitas Air Minumnya Sesuai Standar
Tabel 80	Jumlah KK dengan Akses terhadap Fasilitas Sanitasi yang Aman (Jamban Sehat) Menurut Kecamatan, dan Puskesmas
Tabel 81	Sanitasi Total Berbasis Masyarakat dan Rumah Sehat Menurut Kecamatan dan Puskesmas
Tabel 82	Persentase Tempat dan Fasilitas Umum (TTU) yang dilakukan Pengawasan sesuai Standar Menurut Kecamatan, dan Puskesmas

Tabel 83	Persentase Tempat Pengelolaan Pangan (TPP) Yang Memenuhi Syarat Kesehatan Menurut Kecamatan
Tabel 84	Kasus Covid-19 Menurut Kecamatan dan Puskesmas
Tabel 85	Kasus Covid-19 Berdasarkan Jenis Kelamin, Kelompok Umur, Kecamatan dan Puskesmas
Tabel 86	Cakupan Vaksinasi Covid-19 Dosis 1 Menurut Kecamatan dan Puskesmas
Tabel 87	Cakupan Vaksinasi Covid-19 Dosis 2 Menurut Kecamatan dan Puskesmas

BAB I

PENDAHULUAN

A. LATAR BELAKANG

Tahun 2022 merupakan tahun kebangkitan bagi dunia Kesehatan, dimana pandemi covid-19 harus segera berlalu, vaksinasi covid-19 masih terus digalakkan sebagai salah satu upaya kita dalam mengatasi dan berlalu dari masa pandemi.

Pembangunan kesehatan bertujuan untuk meningkatkan derajat kesehatan masyarakat yang setinggi-tingginya untuk mewujudkan Negara Indonesia menjadi bangsa yang sehat, maju, mandiri, sejahtera, adil dan makmur dengan sasaran meningkatnya kualitas sumber daya manusia Indonesia yang ditandai dengan meningkatnya Indeks Pembangunan Manusia (IPM), Indeks Pembangunan Gender (IPG), dan semakin kuatnya jati diri dan karakter bangsa. Pembangunan kesehatan harus dilaksanakan dengan keterlibatan masyarakat luas dan dilaksanakan dengan semangat kemitraan dengan lintas sektor, antara pemerintah dan swasta, serta antara pusat dan daerah.

Upaya pemerintah untuk terus memperluas cakupan pembangunan kesehatan dan meningkatkan kualitas pelayanan kesehatan, harus disertai upaya mendorong kemandirian individu, keluarga dan masyarakat untuk sehat. Salah satu tanggung jawab pemerintah Kabupaten adalah menjamin tersedianya pelayanan kesehatan yang berkualitas dan bermutu, merata dan terjangkau oleh setiap individu, keluarga serta masyarakat, dan membangun kemitraan antara pemerintah, masyarakat dan sektor swasta.

Visi pembangunan kesehatan Kabupaten Klaten adalah “Mewujudkan Klaten Sehat dan Sejahtera”. Dalam rangka mewujudkan visi tersebut, seluruh upaya kesehatan yang dilakukan oleh sektor kesehatan, non kesehatan, swasta dan peran serta masyarakat dalam penyelenggaraan pelayanan kesehatan dan upaya mengatasi masalah kesehatan perlu dicatat dan dikelola dengan baik dalam suatu Sistem Informasi Kesehatan (SIK). Sistem Informasi Kesehatan (SIK) diarahkan untuk penyediaan data dan informasi yang akurat, lengkap, dan tepat waktu guna

pengambilan keputusan. Salah satu produk dari Sistem Informasi Kesehatan (SIK) adalah Dokumen Profil Kesehatan. Buku Profil Kesehatan Kabupaten Klaten merupakan gambaran situasi kesehatan di wilayah Kabupaten Klaten dan diterbitkan secara rutin setiap tahun dengan mengacu pada Petunjuk Teknis Penyusunan Profil Kesehatan yang dikeluarkan oleh Kementerian Kesehatan Republik Indonesia.

Buku Profil Kesehatan ini memuat gambaran dan situasi kesehatan, gambaran umum tentang derajat kesehatan dan lingkungan, situasi upaya kesehatan, dan situasi sumber daya kesehatan.

Kebutuhan data dan informasi kesehatan dari hari ke hari semakin meningkat. Masyarakat semakin peduli dengan situasi kesehatan dan pencapaian hasil pembangunan kesehatan yang telah dilakukan oleh pemerintah terutama terhadap masalah-masalah kesehatan yang berhubungan langsung dengan kesehatan masyarakat. Kepedulian masyarakat akan informasi kesehatan ini memberikan nilai positif bagi pembangunan kesehatan itu sendiri.

B. MAKSUD DAN TUJUAN

Maksud dan tujuan disusunnya Buku Profil Kesehatan ini adalah :

1. Sebagai sumber data dan informasi tentang hasil capaian program kesehatan yang telah dilaksanakan di sarana pelayanan kesehatan dan instansi kesehatan.
2. Sebagai bahan evaluasi tahunan program kesehatan dan bahan dasar perencanaan pembangunan kesehatan di tahun mendatang.
3. Sebagai bahan masukan para pimpinan/pengambil kebijakan dalam menentukan arah pengambilan keputusan dan kebijakan di bidang kesehatan.
4. Untuk memacu penyempurnaan sistem pencatatan dan pelaporan kesehatan dengan mengembangkan jaringan kerjasama pengelolaan data dan informasi melalui Sistem Informasi Kesehatan.

C. SISTEMATIKA PENYAJIAN

Dalam buku Profil Kesehatan Kabupaten Klaten termuat berbagai data kesehatan antara lain data mortalitas/angka kematian dan morbiditas/angka kesakitan, cakupan

indikator-indikator pelayanan kesehatan serta data pendukung lain yang berhubungan dengan masalah-masalah kesehatan seperti data kependudukan, data tingkat pendidikan, rasio beban tanggungan, dan yang terbaru adalah data kasus covid-19 dan data vaksinasi. Data-Data tersebut dianalisis lebih lanjut dan dipresentasikan dalam bentuk tabel, grafik dan data kualitatif. Penyajian informasi yang terdapat di dalam Profil Kesehatan Kabupaten Klaten Tahun 2022 disusun dengan sistematika sebagai berikut :

BAB I : PENDAHULUAN

Bab ini secara ringkas menyajikan maksud dan tujuan penyusunan Profil Kesehatan Kabupaten Klaten Tahun 2022 serta sistematika penyajian bab demi bab secara berurutan.

BAB II : GAMBARAN UMUM

Bab ini menyajikan gambaran umum Kabupaten Klaten yang meliputi keadaan geografi, data administrasi dan data kependudukan. Dalam bab ini juga diuraikan tentang program pokok kesehatan yang direncanakan oleh Kabupaten Klaten menuju Klaten Sehat dan Sejahtera serta strategi Pembangunan Kesehatan Kabupaten Klaten.

BAB III : SITUASI DERAJAT KESEHATAN

Bab ini berisi uraian mengenai indikator angka kematian, angka kesakitan, dan angka status gizi masyarakat.

BAB IV : SITUASI UPAYA KESEHATAN

Bab ini menguraikan tentang pelayanan kesehatan dasar, pelayanan kesehatan khusus, pencegahan dan pengendalian penyakit menular dan tidak menular, pembinaan kesehatan lingkungan dan sanitasi dasar, perbaikan gizi masyarakat, dan pelayanan kefarmasian dan alat kesehatan. Upaya pelayanan kesehatan yang diuraikan dalam bab ini juga mengakomodir indikator kinerja Standar Pelayanan Minimal (SPM) bidang kesehatan serta upaya pelayanan kesehatan lainnya yang diselenggarakan oleh kabupaten/kota

BAB V : SITUASI SUMBER DAYA KESEHATAN

Bab ini menguraikan tentang sumber daya pembangunan bidang kesehatan sampai tahun 2022. Gambaran tentang keadaan sumber daya mencakup tentang keadaan sarana/fasilitas kesehatan, sarana produksi/distribusi obat dan perbekalan kesehatan, tenaga kesehatan dan pembiayaan kesehatan.

BAB VI : PENUTUP

Bab ini diisi dengan sajian tentang hal-hal penting yang perlu disimak dan ditelaah lebih lanjut dari Profil Kesehatan Kabupaten Klaten di tahun yang bersangkutan. Selain keberhasilan-keberhasilan yang dicatat, bab ini juga mengemukakan hal-hal yang dianggap masih kurang dalam rangka penyelenggaraan pembangunan kesehatan.

LAMPIRAN

Lampiran ini berisi resume/angka pencapaian Kabupaten Klaten Tahun 2022, yang dituangkan dalam 87 tabel data kesehatan dan hal terkait yang responsif gender.

- ❖ Sebelah Selatan berbatasan dengan Kabupaten Gunung Kidul (DIY).
- ❖ Sebelah Barat berbatasan dengan Kabupaten Sleman (DIY).

Kabupaten Klaten mempunyai iklim tropis dengan musim hujan dan musim kemarau silih berganti sepanjang tahun, temperatur udara rata-rata antara 28°C-35°C.

Secara geografis, Kabupaten Klaten memiliki topografi yang relatif datar dan terletak diantara Gunung Merapi dan Pegunungan Seribu yang terdiri dari wilayah lereng Gunung Merapi dibagian utara, wilayah datar di bagian tengah dan wilayah berbukit di bagian selatan. Ditinjau dari ketinggiannya, wilayah Kabupaten Klaten terbagi dalam :

- Sebanyak 3,72% terletak diantara ketinggian 0–100 m dari permukaan laut.
- Sebanyak 77,52% terletak diantara ketinggian 100–500 m dari permukaan laut.
- Sebanyak 12,76% terletak diantara ketinggian 500–1000 m dari permukaan laut.

B. KEADAAN PENDUDUK

1. Pertumbuhan dan Kepadatan Penduduk

Berdasarkan Survei Penduduk Antar Sensus (SUPAS) 2015 dari Badan Pusat Statistik Kabupaten Klaten, jumlah penduduk Kabupaten Klaten tahun 2022 sebesar 1.275.850 jiwa, terjadi penambahan penduduk sebanyak 5.732 jiwa bila dibandingkan dengan data proyeksi penduduk tahun sebelumnya. Dengan luas wilayah 655,56 km², jadi rata-rata kepadatan penduduk sebesar 1.946,2 jiwa untuk setiap km² (*Lihat Lampiran Tabel 1*). Persebaran penduduk di Kabupaten Klaten tidak merata. Kepadatan penduduk tertinggi berturut-turut di Kecamatan Klaten Utara, Klaten Tengah, dan Klaten Selatan. Hal ini disebabkan karena ketiga wilayah kecamatan tersebut berada di daerah perkotaan yang merupakan pusat perekonomian dan kegiatan-kegiatan lainnya.

2. Angka Beban Tanggungan

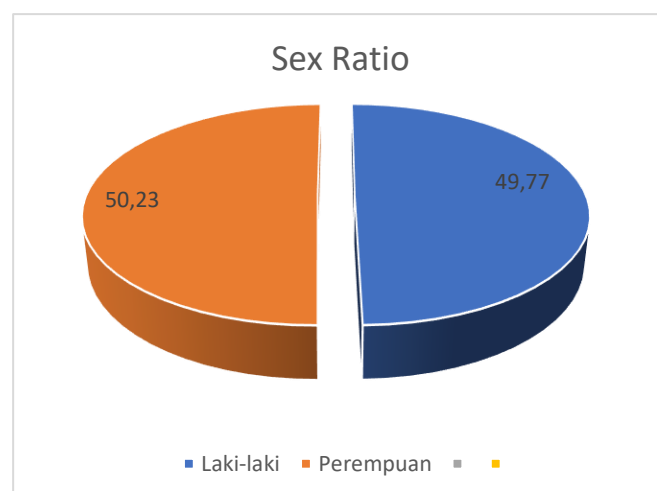
Struktur penduduk di Kabupaten Klaten tergolong produktif, dimana jumlah penduduk produktif usia 15 – 64 tahun berjumlah 881.140 jiwa dari total penduduk 1.275.850 jiwa atau mempunyai proporsi sebesar 69,06 %. Salah satu indikator yang terkait dengan struktur penduduk menurut umur yang sering

digunakan untuk mengetahui produktivitas penduduk adalah angka beban tanggungan. Angka beban tanggungan (*Dependency Ratio*) adalah angka yang menyatakan perbandingan antara jumlah kelompok umur belum/tidak produktif (umur di bawah 15 tahun dan 65 tahun ke atas) dengan jumlah kelompok umur produktif (umur 15-64 tahun). Rasio beban tanggungan Kabupaten Klaten Tahun 2022 sebesar 45% yang berarti setiap 100 penduduk usia produktif menanggung 44% penduduk usia tidak produktif. (*Lihat Lampiran Tabel 2*)

3. Sex Ratio Penduduk

Komposisi penduduk menurut jenis kelamin dapat dilihat dari perbandingan jumlah penduduk laki-laki dan penduduk perempuan. Berdasarkan data yang dikeluarkan oleh Badan Pusat Statistik Kabupaten Klaten, jumlah penduduk laki-laki sebesar 632.985 jiwa dan jumlah penduduk perempuan 640.865 jiwa. Rasio jenis kelamin penduduk Kabupaten Klaten Tahun 2022 sebesar 99,1 (*Lihat Lampiran Tabel 2*). Jadi dapat dikatakan bahwa jumlah penduduk perempuan lebih banyak dibandingkan jumlah penduduk laki-laki, atau dari 100 wanita, hanya ada 99 laki-laki. Perbandingan penduduk laki-laki dan perempuan di Kabupaten Klaten Tahun 2022 dapat dilihat pada Gambar 2.2 berikut.

Gambar 2.2
Sex Ratio Penduduk di Kabupaten Klaten Tahun 2022



Sumber : Badan Pusat Statistik Kabupaten Klaten, 2022

4. Struktur Penduduk Menurut Golongan Umur

Karakteristik penduduk yang paling penting adalah umur dan jenis kelamin, atau sering juga disebut struktur umur dan jenis kelamin. Dalam pembahasan demografi, pengertian umur adalah umur pada saat ulang tahun terakhir.

Perkembangan struktur umur penduduk ditentukan oleh adanya perubahan kondisi sosial dan ekonomi serta norma-norma hidup masyarakat. Derajat kesehatan masyarakat semakin membaik seiring dengan membaiknya pelayanan kesehatan dan menyebabkan semakin tingginya angka harapan hidup.

Komposisi penduduk menurut umur dan jenis kelamin merupakan salah satu aspek yang penting khususnya dalam analisis kependudukan dan umumnya dalam perencanaan pembangunan. Misalnya potensi pertumbuhan penduduk ke depan dapat diperkirakan melalui pengamatan dari komposisi penduduk menurut umur dan jenis kelamin ini. Perencanaan untuk penyediaan pelayanan kesehatan dan kebutuhan-kebutuhan dasar penduduk lainnya juga membutuhkan informasi mengenai komposisi penduduk menurut umur dan jenis kelamin.

Jumlah penduduk Kabupaten Klaten menurut golongan umur serta usia produktif dan tidak produktif dapat dilihat pada Tabel berikut :

Tabel Jumlah Penduduk dan Angka Beban Tanggungan Menurut kelompok usia produktif dan non produktif di Kabupaten Klaten Tahun 2022

No	Usia	Laki-laki	Perempuan	Jumlah	%
1	0-14 th	133.881	127.425	261.306	20,48
2	15-64 th	441.418	439.722	881.140	69,06
3	≥ 65 th	59.686	73.718	133.404	10,46
	Jumlah	634.985	640.865	1.275.850	100
Angka Beban Tanggungan					99,1

Berdasarkan tabel diatas dapat diketahui bahwa penduduk dengan kelompok umur terbanyak berada pada rentang usia produktif (15-64 th). Proporsi penduduk usia produktif pada tahun 2022 sebesar 69,06 %. Jumlah penduduk usia

lanjut semakin meningkat ditahun 2022, hal ini menunjukkan bahwa Angka Harapan Hidup semakin meningkat pula, meskipun pandemi covid belum berlalu.

Program untuk kelompok usia lanjut terutama diarahkan untuk mewujudkan kelompok usia lanjut yang sehat dan produktif sehingga akan mengurangi ketergantungan mereka terhadap kelompok produktif.

C. PEMBANGUNAN KESEHATAN KABUPATEN KLATEN

1. DASAR

Dasar Pembangunan Kesehatan adalah nilai kebenaran dan aturan pokok yang menjadi landasan pokok untuk berfikir dan bertindak dalam penyelenggaraan Pembangunan Kesehatan. Dasar-dasar berikut ini merupakan landasan penyusunan Visi, Misi dan Strategi serta sebagai petunjuk pokok Pelaksanaan Pembangunan Kesehatan :

a. Perikemanusiaan

Setiap kegiatan, proyek, program kesehatan harus berlandaskan perikemanusiaan yang dijiwai, digerakkan dan dikendalikan oleh keimanan dan ketaqwaan kepada Tuhan Yang Maha Esa.

b. Pemberdayaan dan Kemandirian

Individu, keluarga, masyarakat beserta lingkungannya bukan saja obyek tetapi sekaligus sebagai subyek kegiatan, proyek, program kesehatan. Segenap komponen bangsa bertanggungjawab untuk memelihara dan meningkatkan derajat kesehatan individu, keluarga dan masyarakat beserta lingkungannya. Setiap kegiatan, proyek, program kesehatan harus mampu membangkitkan peran serta individu, keluarga, dan masyarakat sedemikian rupa sehingga setiap individu, keluarga dan masyarakat dapat menolong dirinya sendiri.

Dengan dasar ini setiap individu, keluarga dan masyarakat melalui kegiatan, proyek, program kesehatan difasilitasi agar mampu mengambil keputusan yang tepat ketika membutuhkan pelayanan kesehatan. Warga masyarakat harus mau saling tolong menolong kepada siapa saja yang membutuhkan pertolongan agar dapat menjangkau fasilitas kesehatan yang sesuai dengan kebutuhan dalam

waktu yang sesingkat mungkin. Di lain pihak, fasilitas pelayanan kesehatan yang ada perlu terus diberdayakan agar mampu memberikan pertolongan kesehatan yang berkualitas, terjangkau, sesuai dengan norma, sosial budaya setempat serta tepat waktu.

c. Adil dan Merata

Setiap individu, keluarga dan masyarakat mempunyai kesempatan yang sama untuk memperoleh pelayanan kesehatan yang dibutuhkan sehingga dapat mencapai derajat kesehatan yang setinggi-tingginya. Kesempatan untuk memperoleh pelayanan kesehatan yang berkualitas, terjangkau dan tepat waktu tidak boleh memandang perbedaan ras, golongan, agama dan status sosial ekonomi seorang individu, keluarga atau sekelompok masyarakat.

Pembangunan kesehatan harus terus diimbangi dengan upaya-upaya pelayanan kesehatan yang bersifat rujukan, bersifat luar gedung maupun yang bersifat satelit pelayanan. Dengan demikian pembangunan kesehatan dapat menjangkau penduduk resiko tinggi yang merupakan penyumbang terbesar kejadian sakit dan kematian. Kelompok-kelompok penduduk inilah yang sesungguhnya lebih membutuhkan pertolongan karena selain lebih rentan terhadap penyakit juga kemampuan membayar mereka jauh lebih sedikit sehingga pembangunan kesehatan akan dapat meningkatkan derajat kesehatan dan menurunkan angka kesakitan dan kematian.

d. Pengutamaan dan Manfaat

Pemanfaatan ilmu pengetahuan dan teknologi kedokteran dan atau kesehatan dalam kegiatan, proyek dan program kesehatan harus mengutamakan peningkatan kesehatan dan pencegahan penyakit. Kegiatan, proyek dan program kesehatan diselenggarakan agar memberikan manfaat yang sebesar-besarnya bagi peningkatan derajat kesehatan masyarakat. Kegiatan, proyek dan program kesehatan diselenggarakan dengan penuh tanggungjawab, sesuai dengan standar profesi dan peraturan perundang-undangan yang berlaku serta mempertimbangkan dengan sungguh-sungguh kondisi daerah.

2. VISI

Pembangunan Kesehatan Klaten perlu dilakukan secara bersama-sama baik lintas program maupun lintas sektoral untuk mewujudkan Visi Dinas Kesehatan Kabupaten Klaten yang ingin dicapai oleh segenap komponen masyarakat, yaitu : ***“Mewujudkan Klaten Sehat dan Sejahtera “***.

3. MISI

Untuk mewujudkan visi Dinas Kesehatan Kabupaten Klaten tersebut maka terdapat misi yang mencerminkan peran, fungsi dan kewenangan yang diemban oleh seluruh jajaran organisasi kesehatan Kabupaten Klaten yang bertanggung jawab secara teknis terhadap pencapaian tujuan dan sasaran pembangunan kesehatan Kabupaten Klaten. Misi Dinas Kesehatan Kabupaten yaitu:

- 1) Sebagai katalisator dan motivator pembangunan Kabupaten Klaten yang berwawasan kesehatan
- 2) Mendorong kemandirian masyarakat untuk berperilaku hidup bersih dan sehat
- 3) Mempercepat terwujudnya sistem kesehatan daerah
- 4) Meningkatkan mutu pelayanan kesehatan masyarakat secara paripurna, didukung oleh sumber daya manusia yang profesional, sarana dan prasarana memadai

4. TUJUAN DAN SASARAN

a. Tujuan

Tujuan pembangunan kesehatan di Kabupaten Klaten adalah meningkatkan kualitas kesehatan masyarakat, menurunkan angka kesakitan, kematian dan kecacatan.

b. Sasaran

Sasaran pembangunan kesehatan di Kabupaten Klaten adalah meningkatnya kualitas kesehatan masyarakat, menurunkan angka kesakitan, kematian, dan kecacatan.

5. ARAH KEBIJAKAN DAN STRATEGI

a. Arah kebijakan

Arah kebijakan pembangunan Kabupaten Klaten adalah peningkatan kualitas pelayanan kesehatan masyarakat.

b. Strategi

Strategi pembangunan Kabupaten Klaten antara lain :

- 1) Meningkatkan kapasitas dan pemerataan tenaga kesehatan.
- 2) Meningkatkan akses pelayanan dan derajat kesehatan masyarakat.

6. PROGRAM DAN KEGIATAN

Kegiatan-kegiatan yang dilaksanakan oleh Dinas Kesehatan Kabupaten Klaten Tahun Anggaran 2022 bersumber dari Dana APBD Kabupaten dan Dana APBN (DAK Fisik, DAK Non Fisik, DID, DBH Pajak Rokok dan DBHCHT). Program dan kegiatan tersebut adalah sebagai berikut :

I. Perencanaan, Penganggaran, dan Evaluasi Kinerja Perangkat Daerah

1. Penyusunan Dokumen Perencanaan Perangkat Daerah
2. Koordinasi dan Penyusunan Dokumen RKA-SKPD
3. Koordinasi dan Penyusunan DPA-SKPD
4. Koordinasi dan Penyusunan Laporan Capaian Kinerja dan Ikhtisar Realisasi Kinerja SKPD
5. Evaluasi Kinerja Perangkat Daerah

II. Administrasi Keuangan Perangkat Daerah

1. Penyediaan Gaji dan Tunjangan ASN
2. Penyediaan Administrasi Pelaksana Tugas ASN
3. Pelaksanaan Penatausahaan dan Penguji/Verifikasi Keuangan SKPD
4. Koordinasi dan Penyusunan Laporan Keuangan Akhir Tahun SKPD

III. Administrasi Kepegawaian Perangkat Daerah

1. Peningkatan Sarana dan Prasarana Disiplin Pegawai
2. Pengadaan Pakaian Dinas Beserta Atribut Kelengkapannya

IV. Administrasi Umum Perangkat Daerah

1. Penyediaan Komponen Instalasi Listrik/Penerangan Bangunan Kantor

2. Penyediaan Peralatan dan Perlengkapan Kantor
3. Penyediaan Barang Cetak dan Penggandaan
4. Fasilitas Kunjungan Tamu
5. Penyelenggaraan Rapat Koordinasi dan Konsultasi SKPD

V. Pengadaan Barang Milik Daerah Penunjang Urusan Pemerintah Daerah

1. Pengadaan Mebel
2. Pengadaan Peralatan dan Mesin Lainnya
3. Pengadaan Gedung Kantor atau Bangunan Lainnya
4. Pengadaan Sarana Prasarana Pendukung Gedung atau Bangunan Lainnya

VI. Penyediaan Jasa Penunjang Urusan Pemerintah Daerah

1. Penyediaan Jasa Surat Menyurat
2. Penyediaan Jasa Komunikasi, Sumber Daya Air dan Listrik
3. Penyediaan Jasa Pelayanan Umum Kantor

VII. Pemeliharaan Barang Milik Daerah Penunjang Urusan Pemerintah Daerah

1. Penyediaan Jasa Pemeliharaan, Biaya Pemeliharaan dan Pajak Kendaraan Perorangan Dinas, atau Kendaraan Dinas Jabatan
2. Penyediaan Jasa Pemeliharaan, Biaya Pemeliharaan, Pajak, dan Perijinan Kendaraan Dinas Operasional, atau Lapangan
3. Pemeliharaan Mebel
4. Pemeliharaan Peralatan dan Mesin Lainnya
5. Pemeliharaan/Rehabilitasi Gedung Kantor dan Bangunan Lainnya

VIII. Peningkatan Pelayanan BLUD

1. Pelayanan dan Penunjang Pelayanan BLUD

IX. Penyediaan Fasilitas Pelayanan Kesehatan untuk UKM dan UKP Kewenangan Daerah Kabupaten/Kota

1. Pembangunan Puskesmas
2. Rehabilitasi dan Pemeliharaan Puskesmas
3. Rehabilitasi dan Pemeliharaan Fasilitas Kesehatan Lainnya
4. Pengadaan Sarana Fasilitas Pelayanan Kesehatan
5. Pengadaan Prasarana dan Pendukung Fasilitas Pelayanan Kesehatan

6. Pengadaan Alat Kesehatan/Alat Penunjang Medik Fasilitas Pelayanan Kesehatan
7. Pengadaan dan Pemeliharaan Alat Kalibrasi
8. Pengadaan Obat, Vaksin
9. Pengadaan bahan habis pakai
10. Pemeliharaan Rutin dan Berkala Alat Kesehatan/Alat Penunjang Medik Fasilitas Pelayanan Kesehatan

X. Penyediaan Layanan Kesehatan untuk UKM dan UKP Rujukan Tingkat Daerah Kabupaten/Kota

1. Pengelolaan Pelayanan Kesehatan Ibu Hamil
2. Pengelolaan Pelayanan Kesehatan Ibu Bersalin
3. Pengelolaan Pelayanan Kesehatan Bayi Baru Lahir
4. Pengelolaan Pelayanan Kesehatan Balita
5. Pengelolaan Pelayanan Kesehatan pada Usia Pendidikan Dasar
6. Pengelolaan Pelayanan Kesehatan pada Usia Produktif
7. Pengelolaan Pelayanan Kesehatan pada Usia Lanjut
8. Pengelolaan Pelayanan Kesehatan Penderita Hipertensi
9. Pengelolaan Pelayanan Kesehatan Penderita Diabetes Melitus
10. Pengelolaan Pelayanan Kesehatan Orang dengan Gangguan Jiwa Berat
11. Pengelolaan Pelayanan Kesehatan Orang Terduga Tuberkulosis
12. Pengelolaan Pelayanan Kesehatan Orang dengan Resiko Terinfeksi HIV
13. Pengelolaan Pelayanan Kesehatan bagi Penduduk pada kondisi Kejadian Luar Biasa (KLB)
14. Pengelolaan Pelayanan Kesehatan bagi Penduduk Terdampak Krisis Kesehatan Akibat Bencana dan/atau Berpotensi Bencana
15. Pengelolaan Pelayanan Kesehatan Gizi Masyarakat
16. Pengelolaan Pelayanan Kesehatan Kerja dan Olahraga
17. Pengelolaan Pelayanan Kesehatan Lingkungan
18. Pengelolaan Pelayanan Promosi Kesehatan
19. Pengelolaan Pelayanan Kesehatan Tradisional, Akupuntur, Asuhan Mandiri dan Tradisional Lainnya
20. Pengelolaan Surveilans Kesehatan

21. Pengelolaan Upaya Kesehatan Khusus
22. Pelayanan Kesehatan Penyakit Menular dan Tidak Menular
23. Pengelolaan Jaminan Kesehatan Masyarakat
24. Pengambilan dan Pengiriman Spesimen Penyakit Potensial KLB ke Laboratorium Rujukan /Nasional
25. Penyediaan Telemedicine di Fasilitas Pelayanan Kesehatan
26. Operasional Pelayanan Fasilitas Kesehatan Lainnya
27. Pelaksanaan Akreditasi Fasilitas Kesehatan di Kabupaten/Kota
28. Pelayanan Kewaspadaan Dini dan Respon Wabah
29. Penyediaan dan Pengelolaan Sistem Penanganan Gawat Darurat Terpadu (SPGDT)
30. Pengelolaan Pelayanan Kesehatan Dasar Melalui Pendekatan Keluarga

XI. Penyelenggaraan Sistem Informasi Kesehatan secara Terintegrasi

1. Pengelolaan Data dan Informasi Kesehatan
2. Pengelolaan Sistem Informasi Kesehatan
3. Pengadaan Alat/Perangkat Sistem Informasi Kesehatan dan Jaringan Internet

XII. Penerbitan Izin Rumah Sakit Kelas C, D dan Fasilitas Pelayanan Kesehatan Tingkat Daerah Kabupaten/Kota

1. Pengendalian dan Pengawasan serta Tindak Lanjut Pengawasan serta Tindak Lanjut Pengawasan Perizinan Rumah Sakit Kelas C, D dan Fasilitas Pelayanan Kesehatan Lainnya
2. Peningkatan Mutu Pelayanan Fasilitas Kesehatan

XIII. Pemberian Izin Praktik Tenaga Kesehatan di Wilayah Kabupaten/Kota

1. Pengendalian Perizinan Praktik Tenaga Kesehatan
2. Pembinaan dan Pengawasan Tenaga Kesehatan serta Tindak Lanjut Perizinan Praktik Tenaga Kesehatan

XIV. Perencanaan Kebutuhan dan Pendayagunaan Sumber Daya Manusia Kesehatan untuk UKP dan UKM di Wilayah Kabupaten/Kota

1. Perencanaan dan Distribusi serta Pemerataan Sumber Daya Manusia Kesehatan

2. Pemenuhan Sumber Daya Kesehatan Manusia sesuai Standar
- XV. Pengembangan Mutu dan Peningkatan Kompetensi Teknis Sumber Daya Manusia Kesehatan Tingkat Daerah Kabupaten/Kota**
1. Pengembangan Mutu dan Peningkatan Kompetensi Teknis Sumber Daya Manusia Kesehatan Tingkat Daerah Kabupaten/Kota
- XVI. Pemberian Izin Apotek, Toko Obat, Toko Alat Kesehatan dan Optikal, Usaha Mikro Obat Tradisional (UMOT)**
1. Pengendalian dan Pengawasan serta Tindak Lanjut Pengawasan Perijinan Apotek, Toko Obat, Toko Alat Kesehatan, dan Optikal, Usaha Mikro Obat Tradisional (UMOT)
 2. Penyediaan dan Pengelolaan Data Perizinan dan Tindak Lanjut Pengawasan Izin Apotek, Toko Obat, Toko Alat Kesehatan, dan Optikal, Usaha Mikro Obat Tradisional (UMOT)
- XVII. Penerbitan Sertifikat Produksi untuk Sarana Produksi Alat Kesehatan Kelas 1 tertentu dan Perbekalan Kesehatan Rumah Tangga Kelas 1 Tertentu Perusahaan Rumah Tangga**
- ❖ Pengendalian dan Pengawasan serta Tindak Lanjut Pengawasan Perbekalan Kesehatan Rumah Tangga Kelas 1 tertentu Perusahaan Rumah Tangga
- XVIII. Penerbitan Sertifikat Produksi Pangan Industri Rumah Tangga dan Nomor P-IRT sebagai Izin Produksi, untuk Produk Makanan Minuman tertentu yang dapat Diproduksi oleh Industri Rumah Tangga**
- ❖ Pengendalian dan Pengawasan serta Tindak Lanjut Pengawasan Sertifikat Produksi Pangan Industri Rumah Tangga dan Nomor P-IRT sebagai Izin Produksi, untuk Produk Makanan Minuman tertentu yang dapat Diproduksi oleh Industri Rumah Tangga
- XIX. Penerbitan Sertifikat Laik Hiegene Sanitasi Tempat Pengelolaan Makanan antara lain Jasa Boga, Rumah Makan/Restoran, dan Depot Air Minum (DAM)**
- ❖ Pengendalian dan Pengawasan serta Tindak Lanjut Pengawasan Sertifikat Laik Hiegene Sanitasi Tempat Pengelolaan Makanan antara lain Jasa Boga, Rumah Makan/Restoran, dan Depot Air Minum (DAM)

- XX. Penerbitan Stiker Pembinaan pada Makanan Jajanan dan Sentra Makanan Jajanan**
- ❖ Pengendalian dan Pengawasan serta Tindak Lanjut Pengawasan Stiker Pembinaan pada Makanan Jajanan dan Sentra Makanan Jajanan
- XXI. Pemeriksaan dan Tindak Lanjut Hasil Pemeriksaan Post Market pada Produksi dan Produk Makanan Minuman Industri Rumah Tangga**
- ❖ Pemeriksaan Post Market pada Produk Makanan-Minuman Industri Rumah Tangga yang Beredar dan Pengawasan serta Tindak Lanjut
- XXII. Advokasi, Pemberdayaan, Kemitraan, Peningkatan Peran Serta Masyarakat dan Lintas Sektor Tingkat Daerah Kabupaten/Kota**
- ❖ Peningkatan Upaya Promosi Kesehatan, Advokasi, Kemitraan dan Pemberdayaan Masyarakat
- XXIII. Pelaksanaan Sehat dalam rangka Promotif dan Preventif Tingkat Daerah Kabupaten/Kota**
- ❖ Penyelenggaraan Promosi Kesehatan dan Gerakan Hidup Bersih dan Sehat
- XXIV. Pengembangan dan Pelaksanaan Upaya Kesehatan Bersumber Daya Masyarakat (UKBM) Tingkat Daerah Kabupaten/Kota**
- ❖ Bimbingan Teknis dan Supervisi Pengembangan dan Pelaksanaan Upaya Kesehatan Bersumber Daya Masyarakat (UKBM)

BAB III

SITUASI DERAJAT KESEHATAN

Derajat kesehatan merupakan salah satu indikator penting untuk mengukur kondisi suatu bangsa. Derajat kesehatan yang tinggi menunjukkan bahwa bangsa tersebut bangsa yang maju. Menurut Undang-Undang Republik Indonesia Nomor 36 Tahun 2009 tentang Kesehatan, yang dimaksud dengan keadaan kesehatan adalah keadaan sehat, baik secara fisik, mental, spritual maupun sosial yang memungkinkan setiap orang untuk hidup produktif secara sosial dan ekonomis. Ada beberapa indikator yang digunakan dalam menilai derajat kesehatan masyarakat, seperti angka kematian, angka kesakitan, dan angka status gizi. Banyak faktor yang mempengaruhi derajat kesehatan masyarakat, baik faktor kesehatan seperti pelayanan kesehatan dan ketersediaan sarana dan prasarana kesehatan, maupun faktor lain seperti ekonomi, pendidikan, lingkungan sosial, keturunan, dan faktor lainnya.

Keterkaitan dari beberapa aspek yang dapat mendukung meningkatnya kinerja pencapaian pembangunan kesehatan, diantaranya :

1. Indikator derajat kesehatan sebagai hasil akhir, yang terdiri atas indikator indikator untuk mortalitas, morbiditas, dan status gizi.
2. Indikator hasil yang terdiri dari indikator-indikator untuk keadaan lingkungan, perilaku hidup masyarakat, akses dan mutu pelayanan kesehatan.
3. Indikator proses dan masukan, yang terdiri dari indikator-indikator untuk pelayanan kesehatan, sumberdaya kesehatan dan kontribusi sektor lain.

A. ANGKA KEMATIAN

Angka Kematian yang dimaksud adalah angka kematian yang terjadi pada kurun waktu dan tempat tertentu yang diakibatkan oleh keadaan tertentu yang dapat berupa penyakit atau sebab lainnya. Angka kematian yang dibahas adalah Angka Kematian Ibu (AKI), Angka Kematian Bayi (AKB) dan Angka Kematian Balita (AKABA).

1. Angka Kematian Bayi (AKB)

Angka Kematian Bayi (*Infant Mortality Rate*) adalah banyaknya bayi yang meninggal sebelum mencapai usia 1 tahun yang dinyatakan dalam 1.000 kelahiran

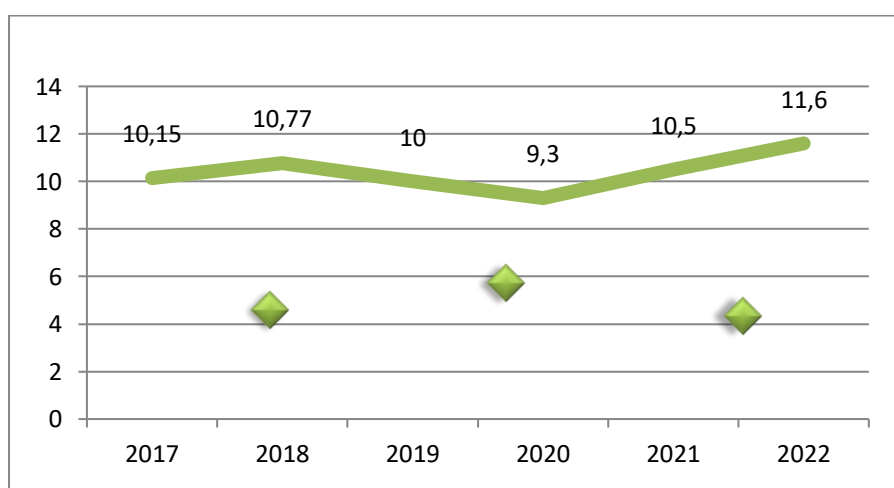
hidup dalam tahun yang sama. AKB merupakan salah satu indikator penting dalam menentukan derajat kesehatan masyarakat dan untuk mengetahui kualitas pelayanan kesehatan. Hal tersebut dikarenakan usia bayi merupakan kondisi yang rentan baik terhadap kesakitan maupun kematian.

Angka kematian bayi menggambarkan tingkat permasalahan kesehatan masyarakat yang berkaitan dengan faktor penyebab kematian bayi, tingkat pelayanan antenatal, status gizi ibu hamil, tingkat keberhasilan program KIA dan KB serta kondisi lingkungan sosial ekonomi.

Angka kematian bayi Kabupaten Klaten pada Tahun 2022 yaitu 11,6 / 1000 Kelahiran Hidup. Jumlah absolut kematian bayi adalah 155 dari 13.326 Kelahiran Hidup.

Di Kabupaten Klaten sebanyak 82 kematian bayi berada pada rentan umur 0 – 6 hari (perinatal), 33 kematian bayi berada pada rentan umur 7 – 28 hari (neonatal) dan 40 kematian bayi berada pada rentan 29 hari – 11 bulan. Angka Kematian Bayi Kabupaten Klaten tahun 2017 – 2022 dapat dilihat pada Gambar 3.1 berikut :

Gambar 3.1
Angka Kematian Bayi Kabupaten Klaten Tahun 2017-2022



Sumber : Seksi Kesga & Gizi Dinkes, 2022

Pada gambar 3.1 menunjukkan kenaikan angka kematian bayi jika dibandingkan AKB Tahun 2021 sebesar 1,1 /1000 kelahiran hidup tetapi secara jumlah kasus sama dengan tahun 2021 yaitu sebanyak 155 kasus. Dari 34 Puskesmas di Kabupaten Klaten terdapat 5 Puskesmas yang menyumbang jumlah terbanyak pada kematian bayi yaitu Puskesmas Trucuk I, Kalikotes, Delanggu, Bayat dan Manisrenggo.

Dari 155 kasus kematian bayi 68 kematian bayi disebabkan oleh Berat Badan Lahir Rendah (BBLR), 16 kematian disebabkan oleh asfiksia, 40 kematian disebabkan oleh kelainan kongenital, 3 kematian disebabkan oleh sepsis, 4 kematian disebabkan karena pneumonia, 6 kematian disebabkan diare, 1 kematian disebabkan karena meningitis, 1 kematian disebabkan karena DB dan 16 kematian disebabkan lain - lain. Penyebab lain - lain diantaranya adalah aspirasi, kejang, dll.

2. Angka Kematian Anak Balita dan Angka Kematian Balita

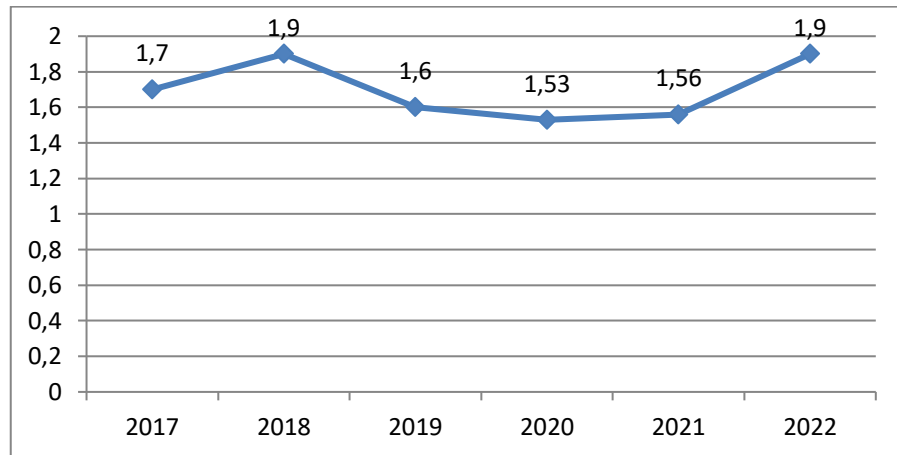
Angka Kematian Anak Balita adalah Jumlah kematian anak usia 12 – 59 bulan yang dinyatakan per 1.000 Kelahiran Hidup. Sedangkan Angka Kematian Balita adalah jumlah anak berumur < 5 Tahun (0 – 59 bulan) yang dinyatakan per 1.000 Kelahiran hidup. Angka ini merepresentasikan resiko terjadinya kematian pada fase antara kelahiran hingga sebelum anak berusia 5 tahun.

Angka Kematian Anak Balita di Kabupaten Klaten Tahun 2022 sebesar 1,9 / 1000 Kelahiran Hidup, dimana terdapat 25 kematian balita dari jumlah populasi balita sebanyak 64.821. Sedangkan Angka Kematian Balita di Klaten Tahun 2022 sebesar 13,5 /1.000 Kelahiran hidup, dimana secara absolut sejumlah 180 kematian balita.

Penyebab kematian balita antara lain 4 kematian disebabkan Pneumonia, 4 kematian disebabkan Kelainan Kongenital, 1 kematian karena tenggelam dan 18 kematian disebabkan lain - lain seperti leukimia, tumor, demam, sepsis, dll

Angka Kematian Anak Balita di Kabupaten Klaten 2016 – 2022 dapat dilihat dari gambar 3.2 berikut :

Gambar 3.2
Angka Kematian Anak Balita Kabupaten Klaten 2017 - 2022



Sumber : Seksi Kesga & Gizi Dinkes, 2022

Dari gambar 3.2 menunjukkan angka kematian anak balita naik dari tahun 2021 sebesar 0,4 dari 1,56 menjadi 1,9 pada tahun 2022

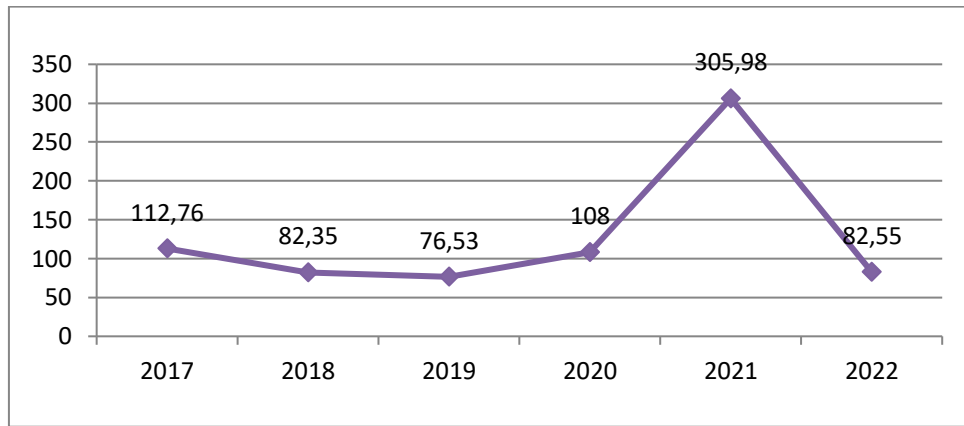
3. Angka Kematian Ibu (AKI)

Kematian Ibu adalah banyaknya wanita yang meninggal dari suatu penyebab kematian terkait dengan gangguan kehamilan atau penanganannya (tidak termasuk kecelakaan atau kasus insidental) selama kehamilan, melahirkan, dan masa nifas (42 hari setelah melahirkan) tanpa memperhitungkan lama kehamilan.

Di Kabupaten Klaten, kematian ibu yang lebih tepat digunakan adalah jumlah dan belum menggunakan angka, serta tidak menggunakan denominatur 100.000. Hal ini disebabkan jumlah kelahiran hidup di Kabupaten Klaten belum mencapai 100.000 kelahiran.

Angka Kematian Ibu (AKI) menggambarkan permasalahan status ibu hamil, ibu melahirkan dan ibu nifas. Untuk lebih mengetahui tingkat perkembangan jumlah kematian ibu dari tahun 2017 sampai dengan 2022 dapat dilihat dari grafik berikut :

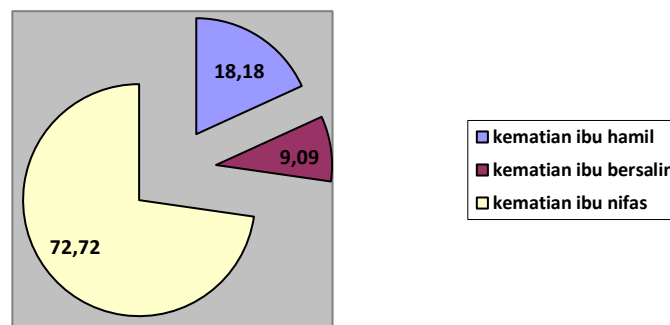
Gambar 3.3
Angka Kematian Ibu di Kabupaten Klaten Tahun 2017 – 2022



Sumber : Seksi Kesga & Gizi Dinkes, 2022

Angka Kematian Ibu dipengaruhi oleh kondisi kesehatan lingkungan, tingkat pendidikan / pengetahuan ibu, status gizi dan pelayanan kesehatan. Untuk tahun 2022 Angka Kematian Ibu (AKI) adalah $11 / 13.326 \times 100.000 = 82,55/100.000$ Kelahiran Hidup, dan mengalami penurunan jika dibandingkan dengan AKI pada Tahun 2021 sebesar $223,43 / 100.000$ Kelahiran Hidup. Sedangkan jumlah kasus kematian ibu menurun di Tahun 2022 sebanyak 11 kasus kematian. Penyebab kematian ibu disebabkan karena PEB / Hipertensi dalam kehamilan sebanyak 3 kasus, perdarahan sebanyak 3 kasus, sepsis sebanyak 2 kasus, kelainan jantung sebanyak 3 kasus, dan lain-lain sebanyak 3 kasus. Proporsi kematian ibu dapat dilihat dari gambar berikut ini:

Gambar 3.4
Proporsi Kematian Ibu di Kabupaten Klaten Tahun 2022



Sumber : Seksi Kesga & Gizi Dinkes, 2022

Dari Gambar 3.4 di atas Kejadian kematian ibu sejumlah 11 terdiri dari 2 kematian ibu hamil (18,18%), 1 kematian ibu bersalin (9,09 %) dan 8 kematian ibu nifas (72,72%).

B. ANGKA KESAKITAN

Angka kesakitan atau morbiditas merupakan salah satu indikator yang dapat mengukur status/derajat kesehatan masyarakat. Angka kesakitan menggambarkan kejadian penyakit dalam suatu populasi pada kurun waktu tertentu yang dapat mengubah kesehatan dan kualitas hidup masyarakat. Angka kesakitan penduduk didapat dari data yang berasal dari masyarakat (*Community Based Data*) melalui studi morbiditas dan hasil pengumpulan data dari Dinas Kesehatan dalam hal ini bersumber dari puskesmas maupun sarana pelayanan kesehatan (*Facility Based Data*) yang diperoleh melalui sistem pencatatan dan pelaporan.

1. Angka *Acute Flaccid Paralysis* (AFP)

Salah satu upaya pencegahan Kejadian Luar Biasa Polio adalah dengan mempertahankan cakupan imunisasi polio yang tinggi dan merata serta melaksanakan surveilans AFP, dengan mempertahankan angka penemuan kasus AFP Non Polio minimal 2/100.000 anak usia < 15 tahun. Surveilans AFP bertujuan untuk memantau adanya penyebaran virus polio liar disuatu wilayah sehingga dapat diupayakan pemberantasannya.

Langkah-langkah yang dilakukan oleh Dinas Kesehatan Kabupaten Klaten untuk mecegah terjadinya sirkulasi dan transmisi virus Polio adalah :

- a. Meningkatkan cakupan imunisasi polio baik tetes (opv) maupun injeksi (ipv) merata di 401 desa/kelurahan
- b. Meningkatkan pengetahuan, kesadaran dan partisipasi masyarakat akan pentingnya imunisasi
- c. Meningkatkan kualitas penyelenggaraan imunisasi melalui upaya pengelolaan vaksin sesuai standard an analisa yg baik

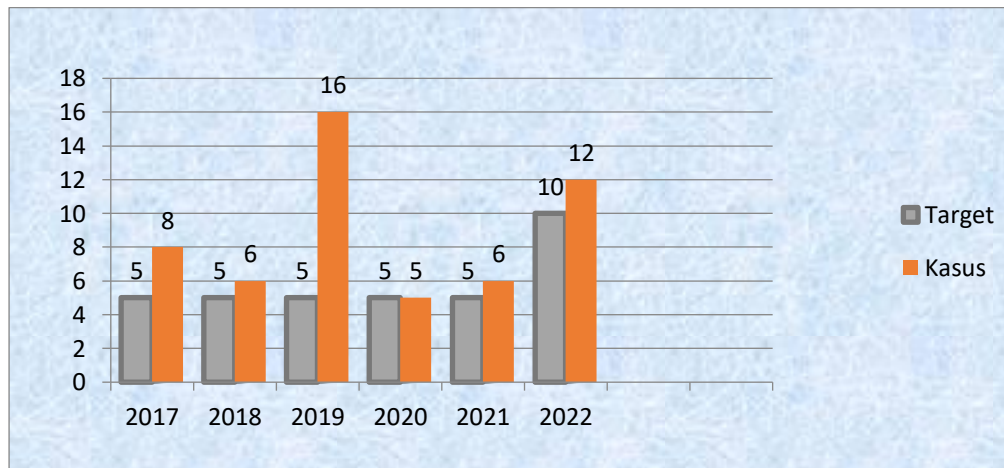
d. Meningkatkan kinerja surveilans AFP agar tetap kuat dan sensitive sesuai standart yaitu Non Polio AFP Rate.

Tahun 2022 ditemukan 12 kasus AFP (Non Polio) < 15 tahun yaitu di wilayah Prambanan (1 kasus), Kebondalem Lor (1 kasus), Gantiwarno (1 kasus), Wedi (1 kasus), Trucuk I (1 kasus), Trucuk II (1 kasus), Kalikotes (1 kasus), Pedan (1 kasus), Karangdowo (1 kasus), Juwiring (1 kasus), Wonosari II (1 kasus), dan Delanggu (1 kasus).

Namun di tahun 2022 kasusnya justru bertambah / naik dibandingkan tahun 2021 yang pada tahun tersebut terdapat 6 kasus.

Target dan kasus AFP di Kabupaten Klaten dari tahun 2017 sampai 2022 dapat dilihat pada Gambar 3.5 berikut ini :

Gambar 3.5
Target dan Kasus AFP di Kabupaten Klaten Tahun 2017 - 2022



Sumber : Seksi Surveylans, Karantina, dan Imunisasi Dinkes, 2022

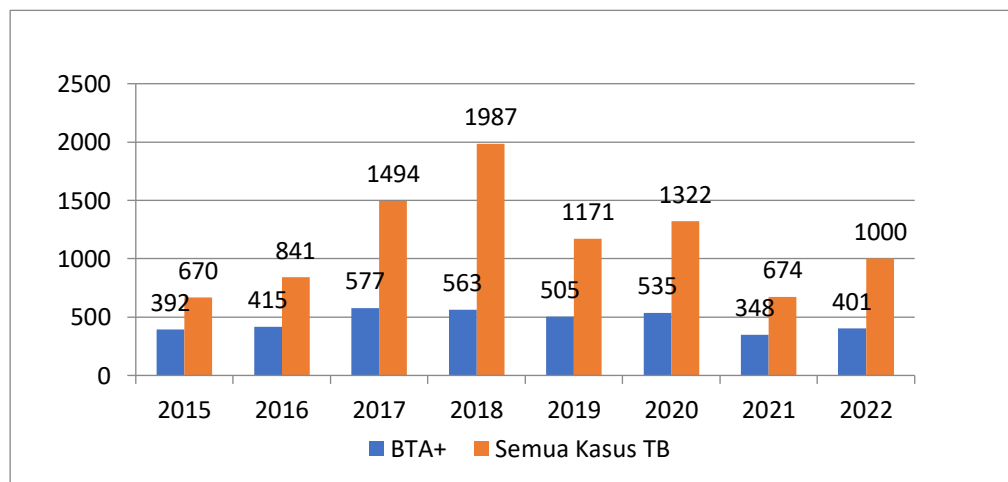
2. Angka Kesembuhan Penderita TB Paru BTA (+)

Menurut Tabel 57 jumlah kasus Tuberculosis Paru Terkonfirmasi Bakteriologis adalah sejumlah 401 orang dari semua kasus yang terdaftar dandiobati sejumlah 1.000 orang. Angka pengobatan lengkap (complete rate) dari semua kasus

Tuberkulosis adalah sejumlah 609 orang (60,9%), sementara angka keberhasilan pengobatan lengkap (success/SR) dari semua kasus Tuberkolusis adalah sebanyak 871 (87,1%). Angka kesembuhan dari kasus Tuberkolusis yang terkonfirmasi bakteriologi sebanyak 262 orang atau 65,3% dan angka kematian pada Tahun 2022 sebanyak 43 orang atau sekitar 4,3% dari semua kasus Tuberkulosis. Ini menandakan jika angka kesembuhan jauh lebih tinggi 61% dari angka kematian 4,3% . Dilihat dari jenis kelamin, pada tahun 2022 penderita Tuberkulosis yang terkonfirmasi bakteriologis pada laki-laki sebanyak 228 orang dan pada perempuan 173 orang. Dari angka tersebut, terlihat bahwa kaum laki-laki lebih banyak yang menderita Tuberkulosis dari pada kaum perempuan.

Gambar 3.6

Kasus TB BTA(+) dibanding Seluruh Kasus TB di Kabupaten Klaten



Sumber : Seksi Pencegahan dan Pengendalian Penyakit Menular Dinkes, 2022

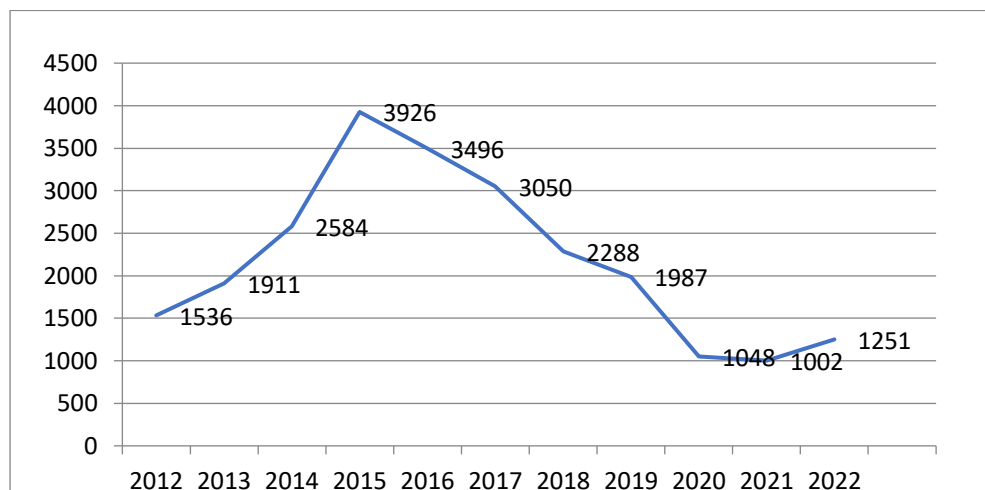
3. Kasus Pneumonia pada Balita

Pneumonia adalah infeksi akut yang mengenai jaringan paru (alveoli). Infeksi ini dapat disebabkan oleh bakteri, virus, maupun jamur. Penyakit pneumonia pada balita merupakan salah satu penyebab kematian yang tertinggi di

Indonesia, sehingga dalam pengendalian harus dilakukan secara komprehensif, berkesinambungan dan terarah, agar dapat menurunkan insiden pneumonia pada anak balita.

Pada tahun 2022 jumlah kasus pneumonia pada anak balita sejumlah 1.251 kasus, meningkat dibanding tahun 2021 yang sebesar 1002. Trend kasus pneumonia pada balita di Kabupaten Klaten dari tahun ke tahun dapat dilihat pada gambar 3.7 berikut.

Gambar 3.7
Trend Kasus Pneumonia pada Balita di Kabupaten Klaten



Sumber : Seksi Pencegahan dan Pengendalian Penyakit Menular Dinkes, 2022

Peningkatan angka penemuan pneumonia balita bisa dikarenakan kondisi pandemic covid-19 mulai mengalami penurunan dibanding tahun 2021, sehingga masyarakat dengan gejala ISPA atau mengarah ke pneumonia berobat ke fasyankes dan penemuan kasus menjadi meningkat.

4. KASUS HIV/AIDS

HIV/AIDS merupakan penyakit menular yang disebabkan oleh virus *Human Immunodeficiency Virus* yang menyerang sistem kekebalan tubuh. Infeksi tersebut

menyebabkan penderita mengalami penurunan kekebalan tubuh sehingga sangat mudah untuk terinfeksi berbagai macam penyakit lain. Sebelum memasuki fase AIDS, penderita terlebih dulu dinyatakan sebagai HIV positif.

Kasus HIV dan AIDS di Kabupaten Klaten masih menjadi permasalahan. Pada tahun 2022 penemuan HIV/AIDS sebanyak 140 kasus, meningkat dibanding tahun 2021 yang sebanyak 103 kasus. Untuk kasus HIV Tahun 2022 sebanyak 87 kasus dan AIDS sebanyak 53 kasus. Sementara kasus HIV di tahun 2021 sebanyak 56 kasus dan kasus AIDS sebanyak 47 kasus. Membandingkan jumlah kasus HIV dan AIDS yang ditemukan, kasus HIV masih lebih tinggi dibanding AIDS. Hal ini berarti penemuan kasus yang dini sudah lebih optimal.

Kasus HIV/AIDS terbanyak ada pada kelompok umur 25 – 49 tahun. Berdasarkan jenis kelamin, penderita HIV/AIDS pada laki-laki lebih banyak dibanding pada perempuan.

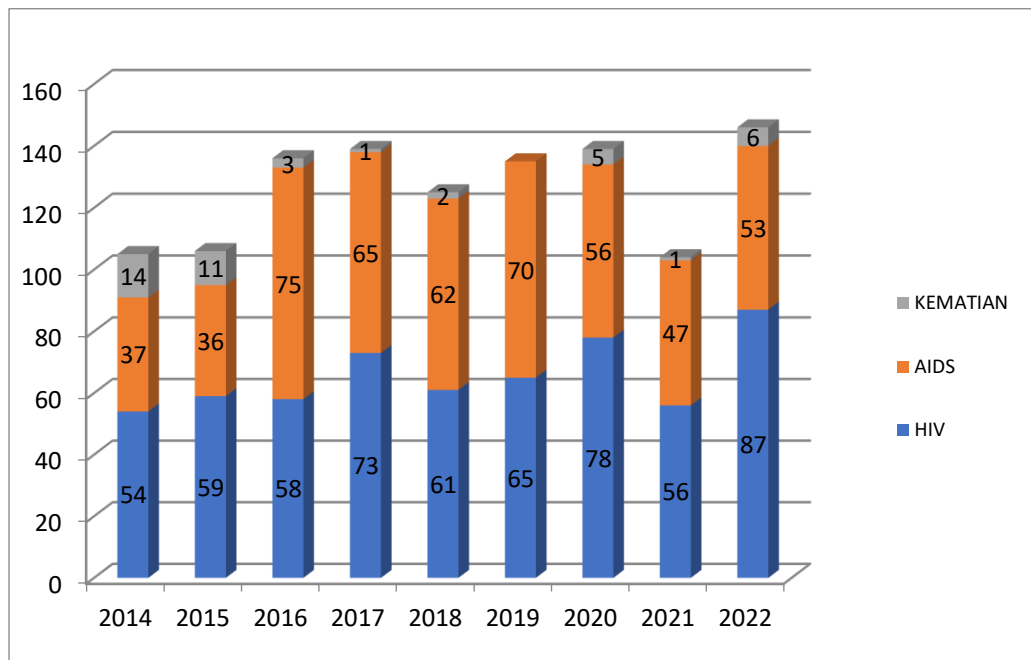
Adanya penemuan kasus HIV/AIDS merupakan salah satu hasil dari peningkatan upaya deteksi dini, baik melalui Konseling Tes Sukarela (KTS) ataupun Tes Inisiatif Petugas Kesehatan (TIPK). Upaya yang telah dilakukan oleh Dinas Kesehatan dalam rangka pengendalian kasus penyakit HIV dan AIDS antara lain :

1. Peningkatan sosialisasi ke masyarakat baik individu maupun kelompok
2. Bekerjasama dengan Komisi Penanggulangan AIDS Daerah Kabupaten Klaten baik dalam pencegahan, penemuan, pemantauan pengobatan serta pendampingan kasus.
3. Meningkatkan kerjasama antara pemerintah, swasta dan masyarakat (LSM, Kelompok Dukungan Sebaya, perusahaan, pemilik/pengelola usaha hiburan, hotel, dll) melalui upaya pencegahan.
4. Meningkatkan koordinasi secara rutin dan berkesinambungan antar layanan HIV/AIDS yang ada di kabupaten Klaten
5. Meningkatkan pemeriksaan HIV pada kelompok beresiko, baik melalui Konseling Tes Sukarela (KTS) maupun Tes Inisiatif Petugas Kesehatan (TIPK), baik di layanan maupun *mobile*.
6. Meningkatkan kapasitas petugas kesehatan serta pemenuhan sarana/prasarana

penunjang dalam kegiatan pencegahan dan penanggulangan HIV/AIDS

Trend kasus HIV dan AIDS serta angka kematian di Kabupaten Klaten dari tahun ke tahun dapat dilihat pada gambar 3.8 berikut.

Gambar 3.8
Trend Kasus HIV, AIDS, dan Angka Kematian



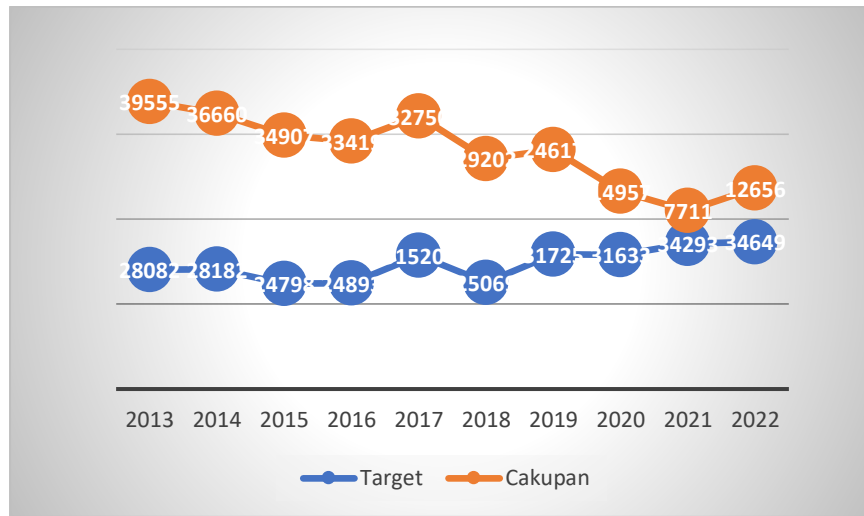
Sumber : Seksi Pencegahan dan Pengendalian Penyakit Menular Dinkes, 2022

5. Kasus Penyakit Diare

Pada tahun 2022 kasus diare pada semua umur sebanyak 12.656 kasus dan tahun 2021 sebanyak 7.711 kasus. Hal ini menunjukkan adanya peningkatan 4.945 kasus.

Grafik trend kasus diare pada semua umur di Kabupaten Klaten dari tahun ke tahun dapat dilihat pada gambar 3.9 berikut ini :

Gambar 3.9
Cakupan dan Target Kasus Diare pada Semua Umur



Sumber : Seksi Pencegahan dan Pengendalian Penyakit Menular Dinkes, 2022

6. Kasus Penyakit Kusta

Kusta yang juga dikenal dengan nama lepra atau penyakit Hansen adalah penyakit yang menyerang kulit, sistem saraf perifer, selaput lendir pada saluran pernapasan atas, serta mata. Sistem saraf yang diserang bisa menyebabkan penderitanya mati rasa.

Kabupaten Klaten bukan merupakan daerah endemis kusta, namun dari tahun ke tahun kasusnya meningkat, sehingga apabila tidak dilakukan upaya penekanan yang efektif maka dimungkinkan terjadi peningkatan kasus yang luar biasa. Untuk itu pengendalian kasus kusta harus senantiasa diupayakan secara maksimal.

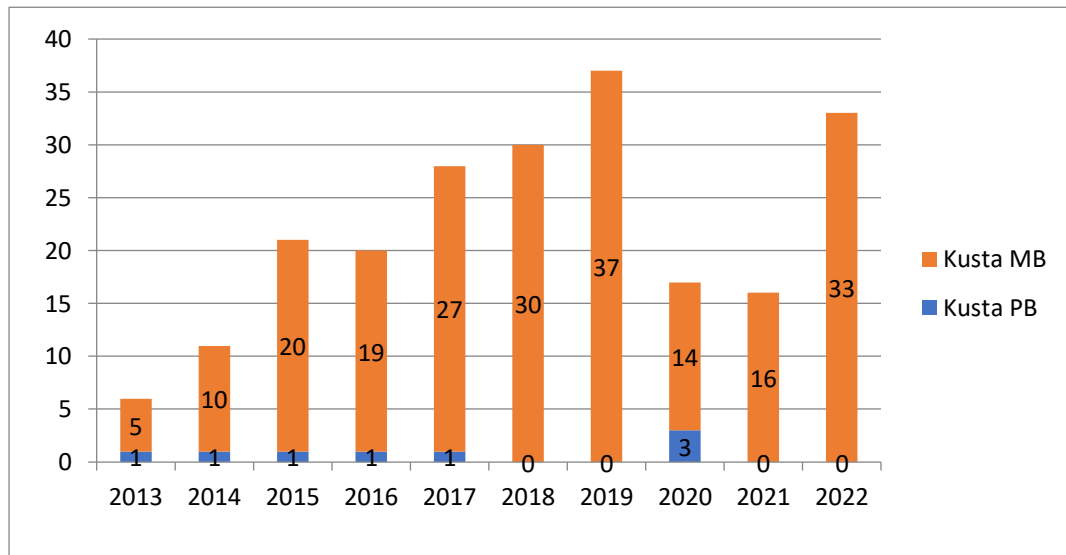
Tahun 2022 kasus kusta yang ditemukan meningkat dibanding tahun 2021. Tahun 2021 tidak ditemukan kasus tipe PB dan ditemukan 16 kasus tipe MB. Tahun 2022 juga tidak ditemukan kasus tipe PB dan jumlah kasus tipe MB yang ditemukan berjumlah 33 kasus, meningkat dibanding tahun 2021.

Upaya yang telah dilakukan untuk pengendalian kasus kusta antara lain:

- a) Peningkatan sosialisasi ke masyarakat
- b) Peningkatan deteksi dini ke sekolah - sekolah
- c) Pemeriksaan kontak pada keluarga/masyarakat disekitar penderita
- d) Peningkatan jejaring dengan RS.

Perkembangan kasus kusta di Kabupaten Klaten dari tahun 2013–2022 dapat dilihat dalam gambar 3.10 di bawah ini :

Gambar 3.10
Perkembangan Kasus Kusta PB dan MB di Kabupaten Klaten



Sumber : Seksi Pencegahan dan Pengendalian Penyakit Menular Dinkes, 2022

7. Kasus Penyakit Syphilis

Syphilis adalah infeksi menular seksual yang disebabkan oleh bakteri *Spiroset treponema pallidum sub-spesies pallidum*. Rute utama penularannya melalui kontak seksual. Infeksi ini juga dapat ditularkan dari ibu ke janin selama kehamilan atau saat kelahiran yang menyebabkan terjadinya sifilis kongenital.

Pada Tahun 2018 dilaksanakan program tripel eliminasi dimana pada ibu hamil dilakukan pemeriksaan HIV, Hepatitis B dan Syphilis, sehingga pemeriksaan

syphilis tidak hanya dilakukan pada pasien dengan gejala klinis melainkan juga pada ibu hamil.

8. Penyakit Tidak Menular

Penyakit Tidak Menular (PTM) adalah penyakit yang tidak dapat ditularkan kepada orang lain. PTM seperti penyakit diabetes mellitus, stroke, kanker, jantung, hipertensi, asma dan penyakit kronik lainnya merupakan penyebab kematian terbesar di dunia dan dari tahun ke tahun trendnya semakin meningkat. Hal ini salah satunya dikarenakan perubahan gaya hidup yang cenderung tidak berperilaku hidup bersih dan sehat. Di Indonesia, PTM merupakan masalah kesehatan penting dan menjadi beban ganda dalam pelayanan kesehatan sekaligus tantangan yang harus dihadapi dalam pembangunan bidang kesehatan di Indonesia.

Peningkatan Penyakit Tidak Menular berdampak negatif pada ekonomi dan produktivitas bangsa. Beberapa PTM merupakan penyakit kronik dan/atau katastropik yang dapat mengganggu ekonomi penderita dan keluarganya karena berdampak pada terjadinya disabilitas sehingga tentunya akan berdampak pada produktivitas pada penderita tersebut, misalnya kasus penderita Diabetes Mellitus yang bisa berdampak komplikasi penyakit lain antara lain kebutaan, ulkus yang menahun, gagal ginjal, stroke dan masih banyak lagi. Sedangkan pengobatan PTM seringkali memakan waktu lama dan memerlukan biaya besar.

Kasus baru Penyakit Tidak Menular di Puskesmas dan Rumah Sakit dari tahun ke tahun trendnya meningkat, untuk pencapaian program sudah melibatkan RS yang ada di kabupaten Klaten, namun meskipun begitu masih ada sebagian yang capainya masih di bawah target, namun secara tren mengalami peningkatan. Target yang ditetapkan menggunakan prevalensi bukan menggunakan data riil yang ada, sehingga beberapa cakupan masih rendah. Peningkatan terbesar pada kasus Hipertensi, Diabetes mellitus, Stroke, Jantung dan Asma Bronchiale, Pelayanan Orang dengan gangguan Jiwa dan Pelayanan Usia Produktif..

Dalam kegiatan pengendalian kasus PTM di kabupaten Klaten ada beberapa kegiatan antara lain :

- a. Skrining kesehatan pada usia produktif melalui Pelayanan terpadu PTM di Puskesmas, Skrining di Posbindu PTM (termasuk Posbindu Khusus penderita dengan gangguan jiwa), di Pondok pesantren, sekolah setingkat SLTA, Pelatihan IVA Test
- b. Peningkatan upaya pelayanan standar minimal pada kasus Hipertensi dilakukan antara lain workshop dan deteksi dini di Posbindu di masyarakat, OPD dan skrining di sekolah termasuk Ponpes serta koordinasi dengan petugas Kesehatan di puskesmas
- c. Peningkatan upaya pelayanan standar minimal pada kasus penyakit Diabetus Milletus antara lain workshop dan deteksi dini di Posbindu di masyarakat, OPD dan sekolah termasuk Ponpes, koordinasi petugas Puskesmas
- d. Peningkatan upaya pelayanan standar minimal pada kasus Orang Dengan Gangguan Jiwa antara lain peningkatan kompetensi kader Kesehatan jiwa melalui workshop dan deteksi dini di Posbindu Jiwa, Kunjungan rumah, peningkatan koordinasi program rujukan ke RS dan pengiriman pasien ke Panti sosial
- e. Peningkatan kompetensi Petugas dalam tatalaksana PTM di Puskesmas maupun di masyarakat
- f. Peningkatan pemenuhan sarana dan prasarana untuk mendukung deteksi dini Diabetus Milletus
- g. Peningkatan koordinasi lintas sector terkait program Disabilitas
- h. Peningkatan pengetahuan masyarakat tentang PTM melalui Kegiatan pembuatan KIE
- i. Peningkatan ketrampilan kader dalam tatalaksana pencatatan dan pelaporan Posbindu

Data hasil kegiatan tersebut dapat dilihat dari pembahasan di bawah ini :

- a. Skrining kesehatan pada Usia produktif.

Tabel 48 yaitu tentang pelayanan kesehatan usia produktif melalui kegiatan skrining dan pemantauan kesehatan mendapatkan hasil Tahun 2022 dari target 100% baru mencapai 97,8 % bila dibandingkan tahun 2021 mengalami peningkatan (tahun 2021 mencapai 85%), dari 97,8% tersebut

terbanyak yang dilayani adalah perempuan 120 % dari sasaran sedangkan laki-laki hanya 79,4% dari sasaran.

Dari sasaran yang di skrining di dapatkan hasil 309.144 orang beresiko (41,9%) ,dan dari angka tersebut terbesar yang beresiko terkena Penyakit Tidak Menular menurut jenis kelamin 47,5% adalah perempuan ,sedangkan untuk laki-laki sebesar 32,8%.

Untuk kegiatan pelayanan ini kebanyakan dilakukan di masyarakat pada waktu pagi hari sehingga banyak kaum laki-laki yang bekerja sehingga tidak bisa hadir di pelayanan tersebut.

Bila dilihat dari capaian terbesar dari puskesmas adalah dari Puskesmas Jogonalan 2 sebanyak 108 % (melebihi 100% Karena ada peserta dari luar wilayah puskesmas jogonalan 2),sedangkan untuk puskesmas dengan capaian terendah adalah dari puskesmas Kayumas yaitu 87,5 %.Capaian rendah dikarenakan posbindu Sebagian besar belum melakukan skrining.

b. Pelayanan Kesehatan Penderita Hipertensi.

Tabel 68 yaitu tentang Pelayanan kesehatan Penderita Hipertensi. Dari tabel tersebut bisa dilihat bahwa dari jumlah estimasi sasaran tahun 2021 ada 315.318 orang baru terlayani 68 %, bila dibandingkan tahun 2022 dari sasaran 324.122 yang bisa dilayani sesuai Standard ada 281.285 (86,8%) mengalami kenaikan 28,8% .

Pecapaian secara total masih belum sesuai target dikarenakan beberapa hal antara lain :

1. Kesadaran masyarakat yang menderita Hipertensi untuk melaksanakan pengobatan rutin masih kurang
2. Masih ada sebagian masyarakat yang menderita Hipertensi memeriksakan kesehatannya pada Klinik swasta, dokter praktek swasta yang belum melaporkan ke Dinas Kesehatan.

3. Dalam penentuan sasaran menggunakan Estimasi yang ditentukan oleh Kemenkes cukup tinggi yaitu berdasarkan angka prevalensi 34,2% X Jumlah penduduk usia diatas 15 tahun
4. Beberapa Pasien tidak melanjutkan pengobatan karena merasa sehat dan Sebagian beralih ke pengobatan tradisional

Dari hasil pada tabel 75 dapat dilihat bahwa capaian tertinggi diperoleh puskesmas Karangdowo (100%) dan terendah capaiannya ada di puskesmas Pedan 50,3%.

Penyakit Hipertensi meningkat disebabkan banyak hal antara lain :

1. Adanya faktor keturunan
2. Pola makan yang tidak sehat (banyak mengandung garam, kolestrol dan alcohol)
3. Pola istirahat yang tidak seimbang dengan aktivitas dan makan
4. Kurangnya aktivitas
5. Obesitas
6. Perokok

c. Pelayanan kesehatan penderita Diabetus Milletus (DM)

Pelayanan kesehatan penderita DM berdasarkan estimasi tahun 2022 tergetnya (3,2.% x jumlah penduduk,s edangkan capaiannya 37.485 (100%) sehingga terdapat kenaikan cakupannya dibanding tahun 2021 tercapai 91 % dimana .

Kenaikan Cakupan ini dikarenakan beberapa hal :

1. Kesadaran penderita DM untuk melakukan pengobatan meningkat
2. Jumlah sasaran menurun disbanding tahun lalu
3. Mudahnya masyarakat dalam mengakses informasi

Dari lampiran tabel 76 dapat dilihat Sebagian besar bisa mencapai target, hanya saja masih ada beberapa yang kurang memenuhi target, diantaranya adalah Puskesmas Kayumas baru mencapai 90.4%

d. Deteksi dini IVA dan Sadanis

Kanker leher rahim dan kanker payudara merupakan kanker tertinggi baik di Indonesia maupun di dunia yang menjadi salah satu masalah utama pada kesehatan perempuan terutama di negara-negara berkembang yang mempunyai sumber daya terbatas seperti di Indonesia.

Pengendalian kanker dilaksanakan melalui program skrining atau deteksi dini. Untuk kanker leher rahim, deteksi dini dilakukan dengan metode IVA (Inspeksi Visual dengan Asam Asetat), sedangkan untuk kanker payudara, deteksi dini dilaksanakan dengan metode pemeriksaan payudara klinis (Sadanis) dan Periksa Payudara Sendiri (Sadari).

Dari table 77 dapat dilihat bahwa dari hasil deteksi dini kanker leher rahim dengan metoda IVA test dan deteksi dini kanker Payudara dengan pemeriksaan Klinis pada tahun 2022 mengalami kenaikan bila disbanding tahun 2021.

Untuk hasil pemeriksaan tahun 2021 terdapat 643 orang ,yang positif 19 (3,%) . Sedangkan untuk benjolan payudara tahun 2021 dari 643 yang diperiksa tidak ditemukan adanya benjolan .

Untuk jumlah pasien yang diperiksa tahun 2022 terdapat 1233 orang, yang positif 71 (5,8,%) .curiga kanker Rahim ada 16 orang (1,3%) Sedangkan untuk benjolan payudara tahun 2022 dari 643 yang diperiksa ditemukan 9 orang ada benjolan (0,7%)dan dirujuk ke RS

Dari sasaran perempuan usia 30-50 tahun sebanyak 177.973 orang namun baru 1233 orang yang diperiksa , hal ini karena beberapa hal antara lain :

1. Belum semua sasaran mau diperiksa karena alasan takut dan sedang bekerja
2. Tingkat pengetahuan masyarakat tentang kanker servik dan kanker payudara masih kurang
3. Adanya pelatihan tenaga Kesehatan namun baru selesai bula desember sehingga belum bisa melakukan pemeriksaan.
4. Tugas dari tenaga kesehatan yang dilatih merangkap tugas sehingga pelayanan tidak bisa dilakukan setiap hari.

e. Pelayanan Kesehatan Orang Dengan gangguan Jiwa Berat

Pelayanan Kesehatan Orang dengan gangguan jiwa (ODGJ) berat untuk tahun 2022 mengalami kenaikan bila di banding tahun 2021. Pada tahun 2022 dari sasaran 2.938 orang bisa dilayani sejumlah 2.891 (97,4%) ada beberapa yang tidak bisa dilayani karena beberapa hal :

1. Pasiennya berkeliaran jarang Kembali ke rumah
2. Pasien Meninggal dunia
3. Pasien di rujuk ke Panti di luar Klaten

Dari table 78 dapat dilihat bahwa terendah ada di Puskesmas Majegan

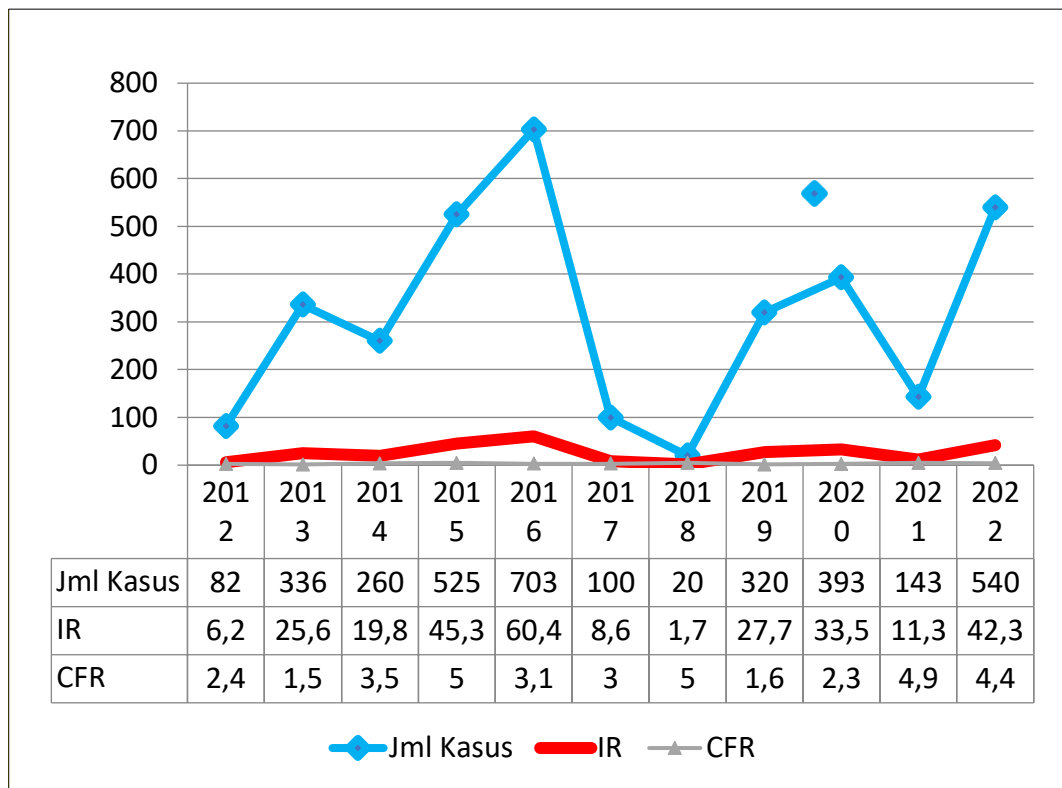
9. Kasus Penyakit Demam Berdarah Dengue (DBD)

Jumlah kasus Demam Berdarah Dengue (DBD) pada tahun 2022 di Kabupaten Klaten sebanyak 540, ini berarti menurun dibanding tahun 2020 dengan 143 Kasus, dengan Angka Kesakitan (Incidence Rate/IR) sebesar 42,3 per 100.000 Penduduk. Angka ini meningkat dibanding Tahun 2021 dengan 143 kasus Demam Berdarah Dengue (DBD) dengan Angka Kesakitan (*Incidence Rate/IR*) sebesar 11,3 per 100.000 penduduk.

Jumlah kematian akibat Demam Berdarah Dengue sebanyak 24 kematian, dengan angka kematian (*Case Fatality Rate/CFR*) sebesar 4,4 %. Dibanding tahun sebelumnya, jumlah kematian naik dari 7 kematian di 2021 menjadi 24 kematian di tahun 2022.

Perkembangan Kasus, IR, dan CFR DBD Kabupaten Klaten Tahun 2013 - 2022 dapat dilihat pada Gambar 3.11 berikut.

Gambar 3.11
Perkembangan Kasus, IR, dan CFR DBD di Kabupaten Klaten



Sumber : Seksi Pencegahan dan Pengendalian Penyakit Menular Dinkes, 2022

Permasalahan dalam upaya pengendalian DBD antara lain :

- a. Masih kurangnya kesadaran masyarakat untuk melaksanakan PSN (Pemberantasan Sarang Nyamuk) secara terus menerus sebagai upaya yang efektif dalam pencegahan penyakit DBD.
- b. Belum optimalnya penggunaan analisa data dalam perencanaan kegiatan Pengendalian DBD oleh petugas Puskesmas.

Upaya pengendalian DBD yang telah dilakukan, antara lain :

- a. Diseminasi gerakan pengendalian penyakit bersumber binatang termasuk DBD kepada lintas sektor
- b. Monitoring dan evaluasi kegiatan P2 DBD tingkat Kabupaten
- c. Sosialisasi DBD kepada masyarakat, baik oleh Dinas Kesehatan maupun

Puskesmas, serta instansi terkait lainnya.

- d. Tata laksana kasus DBD di lapangan berupa pelaksanaan Penyelidikan Epidemiologi, Penyuluhan dan Penggerakan PSN

10. Kasus Penyakit Malaria

Kabupaten Klaten merupakan daerah bebas malaria. Pada tahun 2021, di Kabupaten Klaten ditemukan 9 kasus positif malaria. Sementara di Tahun 2022 ditemukan 7 kasus, yang artinya menurun dibanding tahun 2021.

Penegakan diagnosa malaria yang dilakukan adalah dengan pemeriksaan mikroskopis. Semua kasus positif malaria mendapat pengobatan ACT. Dalam hal pengobatan malaria, dilakukan pemantauan minum obat

malaria oleh Dinas Kesehatan Kabupaten Klaten bersama dengan puskesmas. Tujuannya untuk memastikan obat malaria yang diberikan diminum dengan teratur dan tepat, untuk mencegah terjadinya kegagalan pengobatan yang bisaberakibat terjadinya kekambuhan dan resistensi obat.

Dilakukan penyelidikan epidemiologi pada semua kasus malaria untuk mengetahui kronologis riwayat sakit dan pengobatan untuk menentukan klasifikasi kasus, mencari kasus atau tersangka lain di sekitar penderita, dan pengamatan vektor di lingkungan tempat tinggal penderita.

11. Kasus Penyakit Filariasis

Selama tahun 2022, ditemukan 1 (satu) penderita filariasis baru. Upaya yang dilakukan antara lain penyelidikan epidemiologi oleh Tim Dinas Kesehatan Klaten dan puskesmas setempat, penyuluhan tentang penyakit filariasis, survei darah jari, dan pemberian obat DEC bagi penderita. Survei darah jadi (SDJ) dilaksanakan pada malam hari dengan sasaran yang tinggal di radius 100m dari tempat tinggal penderita dengan usia 13 tahun ke atas dan didapatkan sasaran sejumlah 109 orang. Hasil pemeriksaan SDJ menunjukkan semua sampel negatif filariasis.

12. Kejadian Luar Biasa (KLB)

Pada tahun 2022 ditemukan 18 Kejadian Luar Biasa (KLB) di wilayah Kabupaten Klaten yang ditangani kurang dari 24 jam. Jumlah KLB terbanyak ada di kecamatan Wonosari yaitu sebanyak (2 kasus). 18 kasus Kejadian Luar Biasa (KLB) ini terdiri dari 12 kasus AFP dan 6 kasus Keracunan Makanan (*lihat lampiran tabel 70*).

Kasus keracunan makanan di kebonarum adalah merupakan kasus paling banyak penderitanya, diantaranya 52 penderita laki-laki dan 31 penderita perempuan, total penderita adalah sebanyak 83 orang (*lihat lampiran tabel 71*).

Tidak ada kematian dari 18 Kasus Kejadian Luar Biasa (KLB) tersebut, tetapi tahun 2022 kasus Kejadian Luar Biasa (KLB) naik/meningkat 2 (dua) kali lipat bila dibandingkan dengan tahun 2021, yang hanya terdapat 9 kasus.

13. Corona Virus Deseases (Covid – 19)

Kasus terkonfirmasi positif Covid-19 di Kabupaten Klaten Pada tahun 2022 sejumlah 9.345 orang, dengan kesembuhan sejumlah 8.975 orang dan meninggal dunia sejumlah 370 orang.

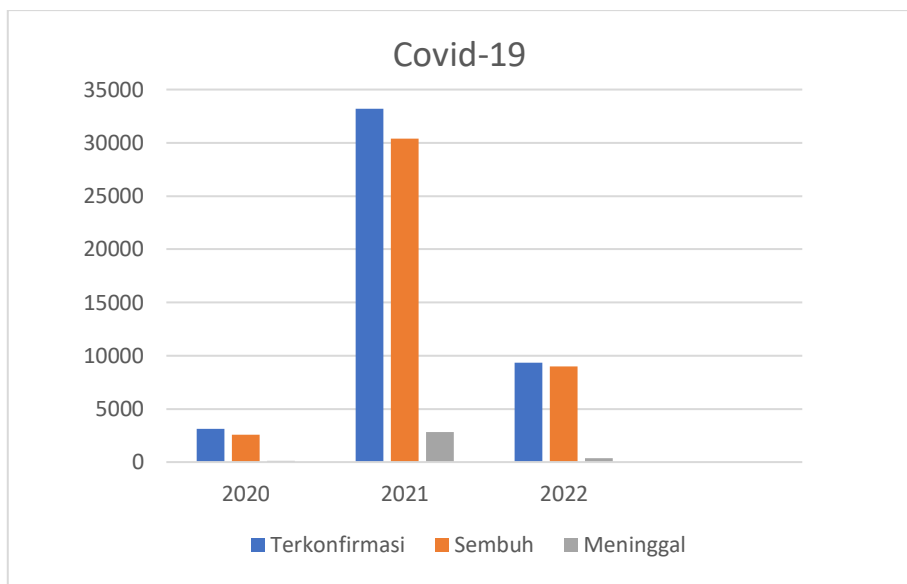
Angka kesembuhan (RR) sebesar 96,04 % dan angka kematian (CFR) adalah 3,95 %. Jumlah kasus Covid-19 yang tertinggi ada di Puskesmas Klaten Selatan, Kecamatan Klaten Selatan sebanyak 678 kasus dan terendah ada di Puskesmas Kayumas Kecamatan Jatinom, dengan jumlah 124 kasus. Angka kesembuhan (RR) tertinggi ada di Puskesmas Kebonarum Kecamatan Kebonarum sebesar 98,75 % dan terendah ada di Puskesmas Kalikotes Kecamatan Kalikotes sebesar 92,14 %. Sementara angka kematian (CFR) tertinggi ada di Puskesmas Kalikotes, Kecamatan Kalikotes sebesar 7,85 % dan terendah ada di Puskesmas Kebonarum, Kecamatan Kebonarum sebanyak 1,24 % (*lihat, lampiran tabel 84*)

Kasus Covid-19 tahun 2022 pada perempuan jauh lebih tinggi dari pada laki-laki, kasus covid-19 pada perempuan sebanyak 5.224 kasus dan pada laki-laki

sebanyak 4.121 kasus. Kasus tertinggi ada direntan usia 15-59 tahun sebanyak 6.743 kasus dan terendah pada usia 5-6 tahun sebanyak 86 kasus.

Perkembangan Kasus Covid 19 Tahun 2020 – 2022 seperti gambar dibawah ini :

Gambar 3.12
Kasus Covid-19 Tahun 2020 – 2022



Sumber : Seksi surveylans, Karantina Kesehatan dan Imunisasi

C. KEADAAN GIZI

Pencegahan Stunting dan penurunan wasting pada balita menjadi perhatian pada tahun 2022. Hasil penimbangan dan pengukuran di Posyandu menunjukkan adanya peningkatan prosentase balita pendek (Stunting) dari 11.3% di tahun 2021 menjadi 14.9% di tahun 2022. Hal ini cukup menjadi perhatian semua pihak. Demikian pula dengan prosentase balita kurus (wasting) di tahun 2022 mengalami peningkatan dari 5.6% menjadi 7.3%. Ini perlu segera ditangani dengan baik, karena balita kurus yang tidak tertangani nantinya akan menjadi penyumbang balita stunting.

Dukungan lintas sektor menjadi faktor penting dalam upaya pencegahan dan penurunan ini. Seperti kita ketahui dukungan intervensi gizi sensitive yang melibatkan lintas sector memberikan kontribusi kurang lebih 70% dalam penurunan stunting sedangkan intervensi gizi spesifik yang diupayakan oleh sector kesehatan memberikan kontribusi 30%. Kuncinya adalah keterlibatan lintas sector dan dunia usaha dalam membantu percepatan penurunan stunting.

Pemantauan pertumbuhan balita sangat diperlukan untuk deteksi dini masalah gizi pada balita. Dinas Kesehatan tetap menghimbau posyandu yang aktif tetap memberlakukan Pemantauan Pertumbuhan dengan protokol kesehatan yang ketat. Posyandu yang diizinkan beroperasi harus dijalankan sesuai protokol kesehatan yang ketat, dengan mencuci tangan sebelum masuk lokasi, memakai masker untuk petugas posyandu dan ibu serta balita yang datang serta menjaga jarak baik meja pelayanan maupun ruangan tunggu. Selain itu juga mempercepat pelayanan dengan tetap memperhatikan kualitas pengukuran.

Pemantauan pertumbuhan pada balita dioptimalkan dengan cara penyediaan alat antropometri sesuai standar, mengupdate keterampilan dan pengetahuan para pelaku pemantau, baik itu tenaga kesehatan, kader dan perangkat desa serta memperbaiki sistem pencatatan dan pelaporannya baik di posyandu, di puskesmas, aplikasi terkait seperti e-PPGBM dapat digunakan oleh puskesmas. Pengukuran serentak di posyandu baru dapat dilakukan pada bulan Februari dan bulan Agustus 2022. Dari pengukuran bulan Agustus diketahui prosentase balita gizi kurang sebesar 14%, balita pendek 14.9% dan balita kurus 7.3%. Kasus balita bermasalah gizi mengalami peningkatan di tahun 2022.

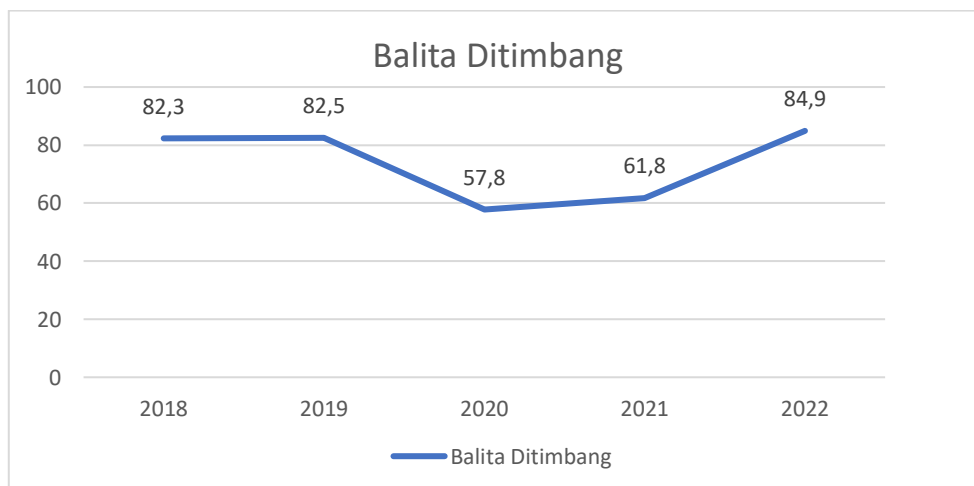
Dalam memperbaiki proses pemantauan pertumbuhan ini, pembinaan dilakukan oleh Dinas Kesehatan kepada tenaga kesehatan dan kader. Pemantauan pertumbuhan dimasukkan sebagai salah satu materi utama dalam Peningkatan Kapasitas Kader dalam Pemberian Makan Bayi dan Anak (PMBA). Kegiatan yang dibiayai dari Dinas Kesehatan dilakukan di 4 (empat) dari 10 (sepuluh) desa lokus stunting tahun 2022, yaitu di desa Tlobong (Delanggu), Glagah (Jatinom), Gombang (Cawas) dan Sedayu (Tulung). Untuk desa lain juga dilaksanakan peningkatan

kapasitas kader tentang PMBA dan pemantauan pertumbuhan dengan menggunakan dana desa.

Kegiatan lain yang dilakukan pada tahun 2022 adalah skrining anemia pada balita dan remaja di wilayah Kabupaten Klaten. Skrining anemia pada balita dilakukan pada 1358 balita dan 43.59% balita yang di skrining mengalami anemia. Skrining anemia juga dilakukan pada remaja putri di 5 (lima) sekolah menengah yang ada di wilayah Kabupaten Klaten, yaitu SMPN 3 Klaten, SMAN 1 Klaten, SMAN 3 Klaten, MA Muhammadiyah, Ponpes Muharrirun Najah. Kegiatan ini bekerjasama dengan Dinas Kesehatan Propinsi Jawa Tengah. Hasil dari Skrining Anemia pada Remaja Putri ini dari 381 rematri yang diperiksa Hb nya, sebanyak 46 rematri (12.07%) mengalami Anemia. Kegiatan lainnya adalah mengoptimalkan distribusi Tablet Tambah Darah untuk remaja melalui kader kesehatan di sekolah dan desa.

Kegiatan-kegiatan tersebut di atas merupakan upaya dalam memperbaiki status gizi pada semua siklus kehidupan. Posyandu yang melaksanakan pemantauan pertumbuhan balitanya terlihat pada gambar 3.13 berikut ini.

Gambar 3.13
Cakupan Tingkat Partisipasi Masyarakat di Kabupaten Klaten
Tahun 2018 - 2022



Sumber : Seksi KesgaGizi Dinkes, 2022

Hasil di atas adalah rata-rata D/S selama tahun 2022. Rata-rata balita yang datang dan ditimbang ada 33.509 balita laki-laki dan 31.875 balita perempuan, sedangkan rata-rata semua balita di Klaten ada 39.557 balita laki-laki dan 37.565 balita perempuan, sehingga tingkat partisipasi masyarakat sebesar 84.9%. Jumlah balita di timbang merupakan gambaran dari keterlibatan masyarakat dalam mendukung kegiatan pemantauan pertumbuhan di posyandu. Kehadiran balita di posyandu merupakan hasil dari akumulasi peran serta ibu, keluarga, kader, dan seluruh komponen masyarakat dalam mendorong, mengajak, memfasilitasi, dan mendukung balita agar ditimbang di posyandu untuk dipantau pertumbuhannya.

Semua balita gizi buruk yang ditemukan di Kabupaten Klaten sudah mendapatkan perawatan. Sisa kasus gizi buruk pada akhir tahun 2022 sebanyak 393 kasus, kasus ini meningkat drastis dibanding tahun 2021. Kasus ini meningkat karena skrining status gizi menggunakan ePPGBM sehingga semua balita ditimbang yg berstatus gizi buruk dapat terdeteksi. Dengan adanya sosialisasi penatalaksanaan gizi buruk, tenaga kesehatan di puskesmas semakin optimal dalam melakukan kunjungan rumah, validasi data gizi buruk serta dalam penatalaksanaannya, kasus seperti apa yang dapat ditangani oleh puskesmas maupun kasus yang harus segera dirujuk.

Gambar 3.14

Jumlah Sisa Kasus Balita Gizi Buruk Ditemukan dan Mendapat Perawatan
Tahun 2018 – 2022 di Kabupaten Klaten



Sumber : ePPGBM Agustus 2022

BAB IV

SITUASI UPAYA KESEHATAN

A. PELAYANAN KESEHATAN DASAR

1. Pelayanan Kesehatan Ibu dan Anak

a. Pelayanan Kesehatan Antenatal

Pelayanan antenatal adalah pelayanan kesehatan pada ibu hamil. Cakupan pelayanan antenatal dapat dipantau melalui pelayanan kunjungan baru ibu hamil (K1), untuk melihat akses dan pelayanan kesehatan ibu hamil sesuai standart paling sedikit empat kali (K4) dengan distribusi sekali pada triwulan pertama, sekali pada triwulan kedua dan dua kali pada triwulan ketiga. Tujuan pelayanan antenatal adalah mengantarkan ibu hamil agar dapat bersalin dengan sehat dan memperoleh bayi yang sehat, mendeteksi dan mengantisipasi dini kelainan kehamilan, kelainan janin, dan komplikasi kehamilan.

Pelayanan antenatal di fasilitas kesehatan pemerintah maupun swasta dan praktik perorangan/kelompok dilaksanakan secara komprehensif dan terpadu. Pelayanan antenatal terpadu adalah pelayanan antenatal komprehensif dan berkualitas yang diberikan kepada semua ibu hamil. Pelayanan Antenatal terpadu yang berkualitas dan sesuai standar terdiri dari :

- ✚ Timbang berat badan dan ukur tinggi badan
- ✚ Ukur tekanan darah
- ✚ Nilai status gizi (ukur lingkaran lengan atas/LILA)
- ✚ Ukur tinggi fundus uteri
- ✚ Tentukan presentasi janin dan denyut jantung janin (DJJ)
- ✚ Skrining status imunisasi tetanus dan berikan imunisasi tetanus toksoid (TT) bila diperlukan
- ✚ Beri tablet tambah darah (Tablet besi)
- ✚ Periksa laboratorium (rutin dan khusus) terdiri dari pemeriksaan golongan darah, Kadar Hemoglobin (Hb), protein dalam urine, kadar gula darah, malaria, sifilis, HIV dan BTA
- ✚ Tatalaksana / penanganan kasus

- ✚ Temu wicara (konseling) meliputi kesehatan ibu, perilaku hidup bersih dan sehat, peran suami/keluarga dalam kehamilan dan perencanaan persalinan, tanda bahaya kehamilan, persalinan dan nifas serta kesiapan menghadapi komplikasi, asupan gizi seimbang, gejala penyakit menular dan tidak menular, penawaran untuk melakukan tes HIV dan konseling di daerah epidemi meluas dan terkonsentrasi atau ibu hamil dengan IMS dan TB di daerah epidemi rendah, Inisiasi menyusui dini (IMD) dan pemberian ASI Eksklusif, KB Paska persalinan, Imunisasi dan peningkatan kesehatan intelegensia pada kehamilan (brain booster).

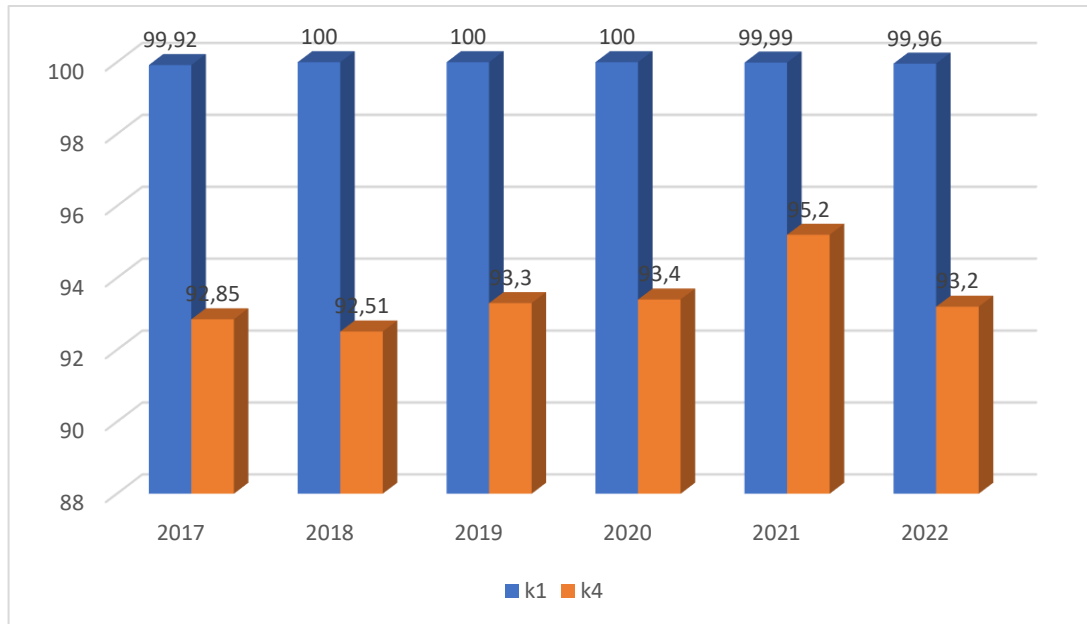
Dari sasaran ibu hamil 14.429 orang, cakupan K1 pada tahun 2022 adalah 14.423 (99,96%), hal ini disebabkan ada 6 ibu hamil yang tidak pernah kontak sama sekali dengan tenaga kesehatan saat kehamilan yang disebabkan karena kehamilan yang tidak diinginkan. Sedangkan cakupan K4 pada tahun 2022 adalah 13.447 (93,2 %), hal ini menunjukkan masih adanya akses ibu hamil atau ibu hamil yang memeriksakan kehamilannya pertama kali lebih dari usia kehamilan 12 minggu, adanya ibu hamil yang mengalami abortus/keguguran dan masih ada ibu hamil yang belum mencapai K4. Dibandingkan dengan target Kabupaten Klaten tahun 2022, pencapaian cakupan K4 masih dibawah target.

Selain pentingnya mengupayakan peningkatan cakupan K4, harus diupayakan pula peningkatan kualitas K4 yang sesuai standar. Salah satu pelayanan yang diberikan saat antenatal yang menjadi kualitas standar adalah pemberian zat besi (Fe) 90 tablet dan imunisasi TT (Tetanus Toxoid).

Dengan demikian seharusnya ibu – ibu hamil yang tercatat sebagai cakupan K4 juga tercatat dalam laporan pemberian Fe3.

Dari 14.429 ibu hamil, 20% nya menjadi sasaran ibu hamil dengan komplikasi kebidanan yaitu sebesar 2.886. Penanganan komplikasi kebidanan pada Tahun 2022 sebesar 2.203 (76,3%).

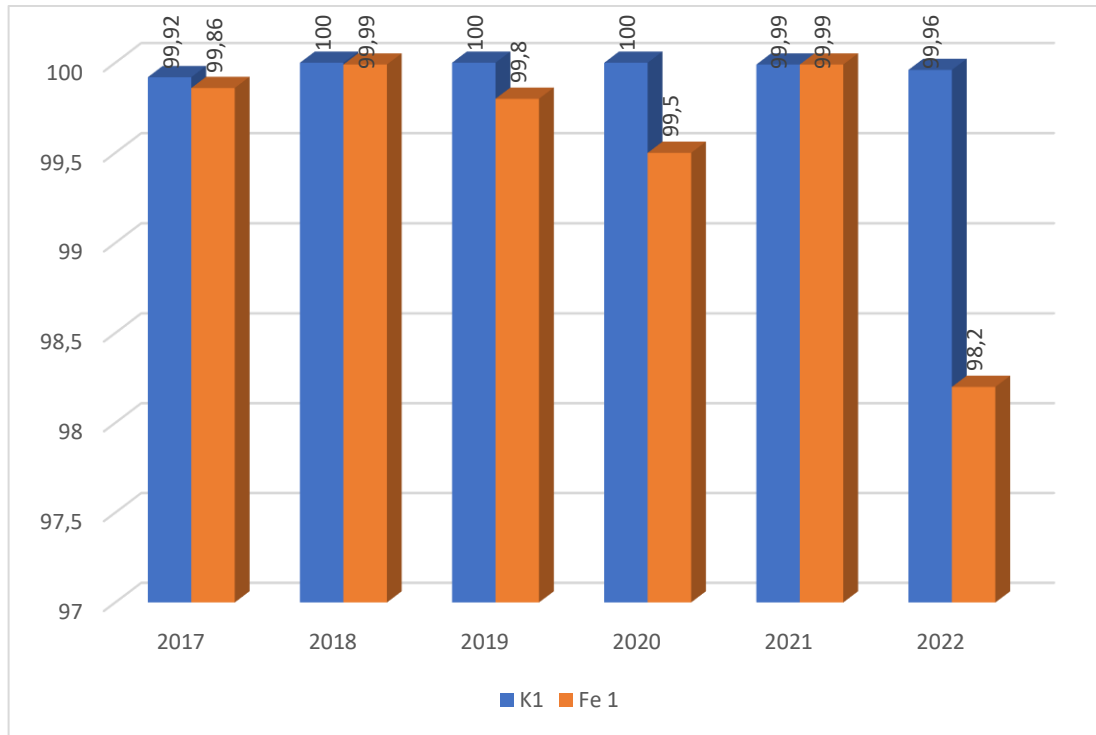
Gambar 4.1
Cakupan Pelayanan Kesehatan Ibu Hamil K1 dan K4
Tahun 2017 - 2022



Sumber : Seksi Kesga & Gizi Dinkes, 2022

Gambar 4.1 menunjukkan Cakupan K1 dan K4 di Tahun 2022 masih menunjukkan kesenjangan yang cukup besar yaitu sebesar 6,7%. Ini menunjukkan indikasi bahwa banyak ibu hamil yang dropout dari K4 atau tidak bisa melakukan kunjungan K4. Hal ini disebabkan masih tingginya angka kehamilan remaja atau kehamilan tidak diinginkan, sehingga diketahui oleh kader/masyarakat/tenaga kesehatan ketika usia kehamilannya sudah cukup bulan. Selain itu masih adanya ibu hamil yang memeriksakan kehamilannya sesuai dengan rekomendasi.

Gambar 4.2
Cakupan Pelayanan Kunjungan Ibu Hamil K1 dan Pemberian Fe 1
Tahun 2017 - 2022

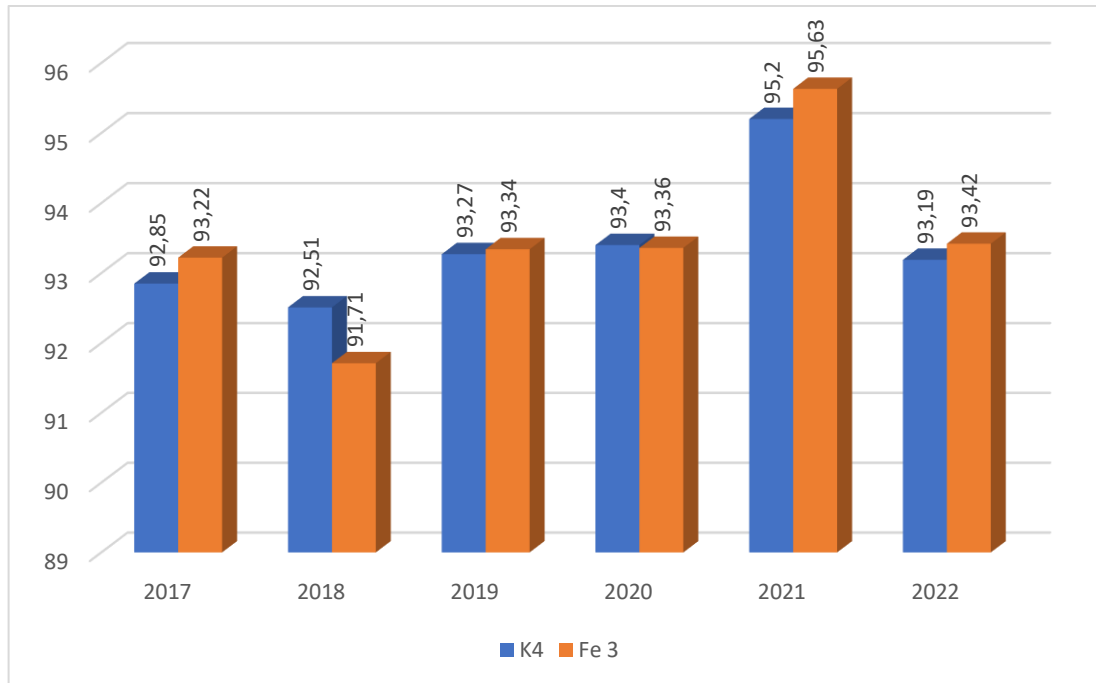


Sumber : Seksi Kesga & Gizi Dinkes, 2022

Dari Gambar 4.2 dapat dilihat cakupan pemberian Fe1 yaitu sebesar 98,2%. dan K1 sebesar 99,96 %, Cakupan tersebut tidak mencapai 100% dikarenakan masih ada ibu hamil yang belum mendapatkan tablet tambah darah, kasus tersebut terjadi biasanya karena ada ibu hamil yang tidak memeriksakan kehamilannya.

Sementara Cakupan kunjungan ibu hamil K4 dan pemberian tablet Fe3 pada Tahun 2017 - 2022 dapat dilihat pada gambar 4.3 dibawah ini :

Gambar 4.3
Cakupan Pelayanan Kunjungan Ibu Hamil K4 dan Pemberian Tablet Fe 3
Tahun 2017 - 2022



Sumber : Seksi Kesga & Gizi Dinkes, 2022

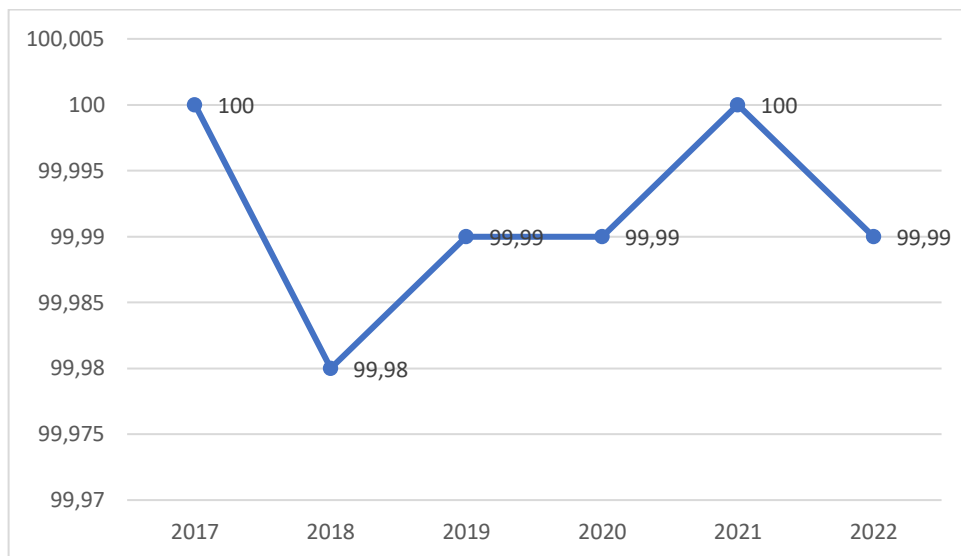
Dari Gambar 4.3 diatas dapat dilihat cakupan pemberian Fe 3 lebih tinggi jika dibandingkan dengan Cakupan K4, hal ini menunjukkan ibu hamil sudah mendapatkan 90 tablet tambah darah.

b. Pertolongan Persalinan

Pertolongan persalinan oleh tenaga kesehatan dengan kompetensi kebidanan adalah pelayanan persalinan yang aman yang dilakukan oleh tenaga kesehatan yang kompeten, yaitu dokter spesialis kebidanan, dokter umum, dan bidan. Pada prinsipnya, penolong persalinan harus memperhatikan beberapa hal, yaitu pencegahan infeksi, metode pertolongan persalinan yang sesuai standar, merujuk kasus yang memerlukan tingkat pelayanan yang lebih tinggi dan melaksanakan Inisiasi Menyusui Dini (IMD).

Cakupan persalinan oleh tenaga kesehatan di Kabupaten Klaten dari tahun 2017 – 2022 dapat dilihat pada Gambar 4.4 berikut :

Gambar 4.4
Cakupan Persalinan Oleh Tenaga Kesehatan Di Kabupaten Klaten



Sumber : Seksi Kesga & Gizi Dinkes, 2022

Dari Gambar 4.4 dapat dilihat pada Tahun 2022 Cakupan Persalinan tenaga kesehatan di Kabupaten Klaten sebesar 13.287 (99,9 %) dari sasaran ibu bersalin sebanyak 13.287. Hal ini menunjukkan masih ada 1 ibu bersalin ditolong oleh non tenaga Kesehatan, karena kehamilan yang tidak diinginkan sehingga “mbrojol” di rumah. Sedangkan pertolongan persalinan yang tidak di fasilitas pelayana kesehatan ada 14 kasus.

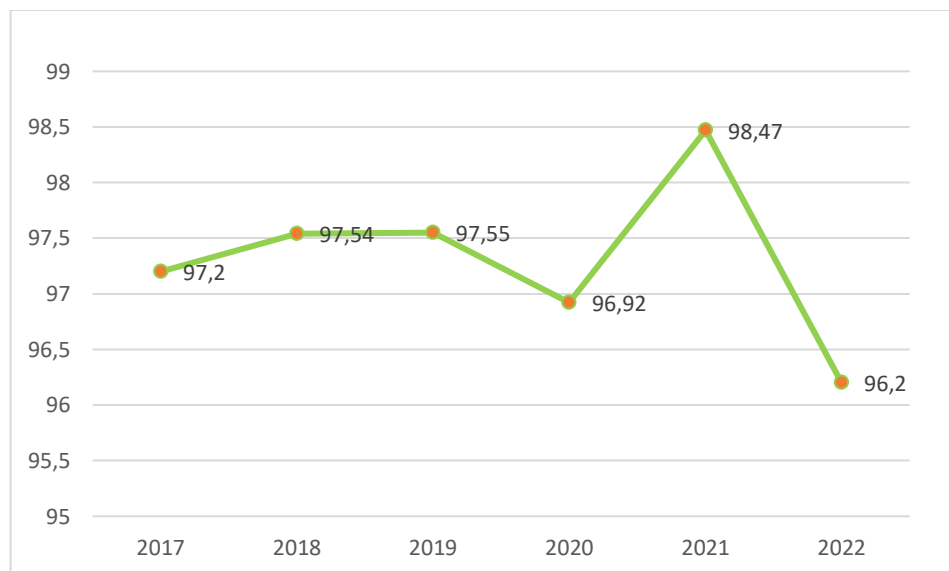
c. Pelayanan Kesehatan Ibu Nifas

Pelayanan nifas adalah pelayanan kesehatan sesuai standar pada ibu nifas mulai 6 jam sampai 42 hari pasca persalinan oleh tenaga kesehatan. Untuk deteksi dini komplikasi pada ibu nifas, diperlukan pemantauan pemeriksaan ibu nifas dengan melakukan kunjungan nifas sebanyak 3 (tiga) kali yaitu : 6 jam - 3

hari setelah persalinan, 4–28 hari setelah persalinan, 29–42 hari setelah persalinan.

Pelayanan kesehatan yang diberikan antara lain : pelayanan Keluarga Berencana (KB) pasca persalinan dan pemberian vitamin A 200.000 IU sebanyak dua kali. Cakupan Kunjungan Nifas di Kabupaten Klaten Tahun 2016 – 2021 dapat dilihat pada Gambar 4.5 berikut :

Gambar 4.5
Cakupan Kunjungan Nifas (KF Lengkap) Di Kabupaten Klaten
Tahun 2017 – 2022



Sumber : Seksi Kesga & Gizi Dinkes, 2022

Pada Tahun 2022 pencapaian Cakupan pelayanan Nifas (KF) sebesar 96,2 %. Pencapaian Cakupan pelayanan nifas yang dimaksud jika sudah melakukan kunjungan nifas lengkap, jadi masih ada ibu nifas yang belum bisa mencapai kunjungan nifas lengkap karena masih mendapatkan kunjungan nifas pertama atau kedua, dan juga adanya kematian maternal di masa nifas. Selain itu dengan adanya masa pandemi ada ibu nifas yang tidak memeriksakan kesehatannya atau bidan desa memang belum melakukan kunjungan nifas.

d. Cakupan Pemberian Vitamin A pada Ibu Nifas

Pada program pemberian kapsul vitamin A, ibu nifas termasuk salah satu dari sasarannya. Pemberian vitamin A ini dapat membantu menurunkan angka kematian pada ibu dan bayi, berkurangnya penyakit infeksi paska persalinan, mempercepat proses pemulihan dan mencegah anemia. Dosis pemberian sebanyak dua kali, yaitu segera setelah melahirkan sebanyak satu kapsul 200.000 IU, dilanjutkan satu kapsul pada hari berikutnya minimal 24 jam sesudah kapsul pertama dan tidak lebih dari 6 (enam) minggu kemudian.

Cakupan ibu nifas mendapat vitamin A di Kabupaten Klaten tahun 2022 sebesar 99,98%. Ada beberapa puskesmas yang belum mencapai 100% sehingga cakupan kabupaten juga tidak mencapai 100%. Hal ini disebabkan oleh adanya beberapa ibu nifas yang bersalin di klinik/rumah sakit sehingga tidak mendapat vitamin A dan juga ibu bersalin yang meninggal dan belum diberikan Vitamin A nifas

e. Cakupan Komplikasi Kebidanan Ditangani

Penanganan komplikasi kebidanan adalah pelayanan kepada ibu dengan komplikasi kebidanan untuk mendapatkan penanganan definitif sesuai standar oleh tenaga kesehatan kompeten pada tingkat pelayanan dasar dan rujukan. Diperkirakan 15-20% ibu hamil akan mengalami komplikasi kebidanan. Komplikasi dalam kehamilan dan persalinan tidak selalu dapat diduga sebelumnya, oleh karenanya semua persalinan harus ditolong oleh tenaga kesehatan agar komplikasi kebidanan dapat segera dideteksi dan ditangani.

Dari 14.429 ibu hamil, 20% nya menjadi sasaran ibu hamil dengan komplikasi kebidanan yaitu sebesar 2.286, Penanganan komplikasi kebidanan pada tahun 2022 sebesar 2.203 (76,3%). Hal ini menunjukkan lebih banyaknya komplikasi kebidanan yang ditemukan/ditangani dibandingkan dengan sasarannya. *(Lihat Lampiran Tabel 32).*

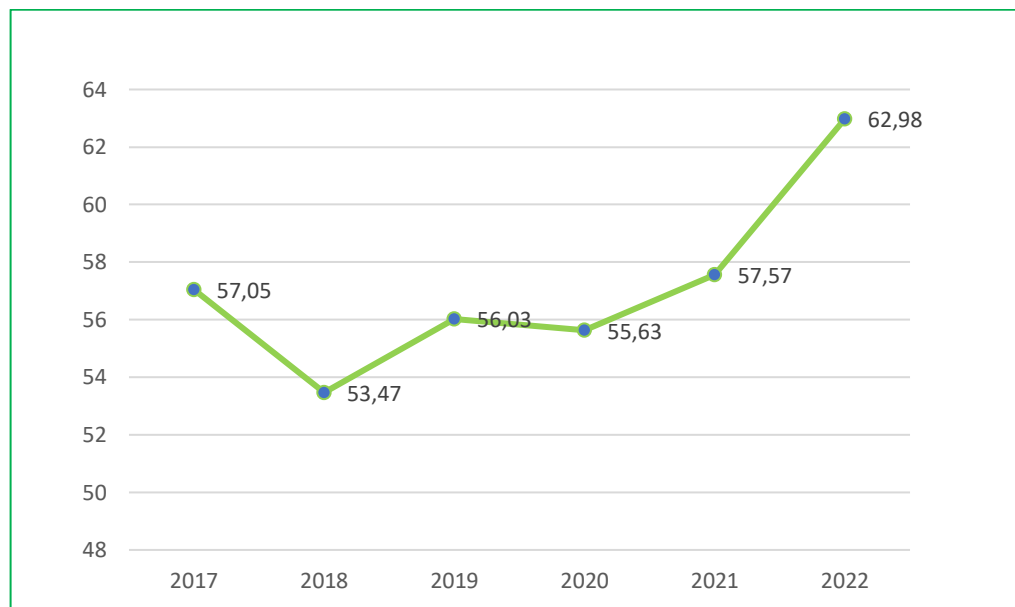
f. Penanganan Neonatal Komplikasi

Neonatus komplikasi adalah neonatus dengan penyakit dan atau kelainan yang dapat menyebabkan kecacatan dan kematian, seperti asfiksia,

tetanus neonatorum, infeksi/sepsis, trauma lahir dan BBLR. Yang dimaksud penanganan neonatus dengan komplikasi adalah neonatus sakit dan atau dengan kelainan yang mendapatkan pelayanan sesuai standar oleh tenaga kesehatan baik di rumah maupun di sarana pelayanan kesehatan.

Cakupan Penanganan Komplikasi Neonatus di Kabupaten Klaten dari tahun 2017-2022 dapat dilihat pada Gambar 4.6 berikut :

Gambar 4.6
Cakupan Penanganan Komplikasi Neonatus di Kabupaten Klaten



Sumber : Seksi Kesga & Gizi Dinkes, 2022

Dari Gambar 4.6 dapat dilihat bahwa cakupan pelayanan neonatus komplikasi tahun 2022 di Kabupaten Klaten sebesar 62,98%. Angka ini masih di bawah target yang ditentukan yaitu 80% dari sasaran neonatus komplikasi yaitu sebesar 15% dari sasaran bayi. Masih rendahnya cakupan pelayanan neonatal komplikasi dapat disebabkan oleh sistem pencatatan dan pelaporan atau tidak ditemukannya neonatus yang komplikasi dan juga kualitas dari kunjungan neonatus yang kurang maksimal.

g. Persentase Bayi Berat Badan Lahir Rendah

Upaya pemeliharaan kesehatan bayi bertujuan untuk mempersiapkan generasi yang akan datang yang sehat, cerdas, dan berkualitas serta untuk menurunkan angka kematian bayi.

Bayi dengan berat badan lahir rendah (BBLR) merupakan salah satu faktor resiko kematian bayi. Oleh karena itu, salah upaya untuk mencegah kematian bayi adalah penanganan BBLR. Bayi Berat Badan Lahir Rendah (BBLR) adalah bayi yang lahir dengan berat badan kurang dari 2500 gram. Penyebab terjadinya BBLR antara lain karena ibu hamil mengalami anemia, kurang asupan gizi waktu dalam kandungan, ataupun lahir kurang bulan. Bayi yang lahir dengan berat badan rendah perlu penanganan yang serius.

Persentase BBLR di Kabupaten Klaten pada Tahun 2022 sebanyak 6,8%, dan naik bila dibandingkan tahun 2021 yang hanya 5,9%.

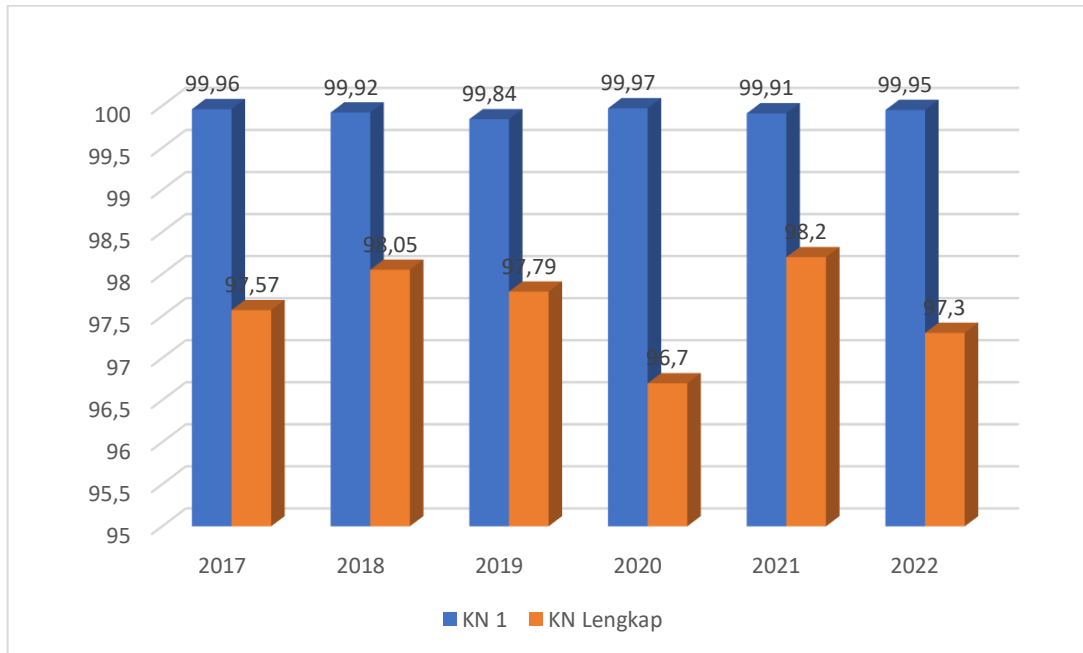
h. Pelayanan Kesehatan Neonatus

Pelayanan kesehatan neonatus adalah pelayanan kesehatan sesuai standar yang diberikan oleh tenaga kesehatan yang kompeten kepada neonatus sedikitnya 3 kali selama periode 0 sampai dengan 28 hari setelah lahir, baik di fasilitas kesehatan maupun melalui kunjungan rumah.

Pelaksanaan pelayanan kesehatan neonatus : Kunjungan neonatal ke-1 (KN 1) dilakukan pada kurun waktu 6 – 48 jam setelah lahir, Kunjungan Neonatal ke -2 (KN 2) dilakukan pada kurun waktu hari ke 3 – hari ke 7 setelah lahir dan Kunjungan Neonatal ke – 3 (KN 3) dilakukan pada kurun waktu hari ke 8 – hari ke 28 setelah lahir.

Cakupan Kunjungan Neonatus di Kabupaten Klaten tahun 2017-2022 dapat dilihat pada Gambar 4.7 berikut :

Gambar 4.7
Cakupan Kunjungan Neonatus Di Kabupaten Klaten






Sumber : Seksi Kesga & Gizi Dinkes, 2022

Berdasarkan Gambar 4.7 pelayanan KN 1 di Kabupaten Klaten pada tahun 2022 sebesar 99,95% hal ini dapat diartikan masih adanya bayi yang meninggal sebelum 6 jam sehingga tidak mendapatkan pelayanan KN1, Sedangkan KN lengkap sebesar 97,3 %, hal ini dapat diartikan masih ada neonatus yang belum mendapat pelayanan KN lengkap, dikarenakan baru mendapat pelayanan KN 2 atau adanya kematian neonatal.

i. Pelayanan Kesehatan Bayi

Pelayanan kesehatan bayi adalah pelayanan kesehatan sesuai standar yang diberikan oleh tenaga kesehatan kepada bayi sedikitnya 4 kali, selama periode 29 hari sampai dengan 11 bulan setelah lahir. Pelayanan kesehatan tersebut meliputi :

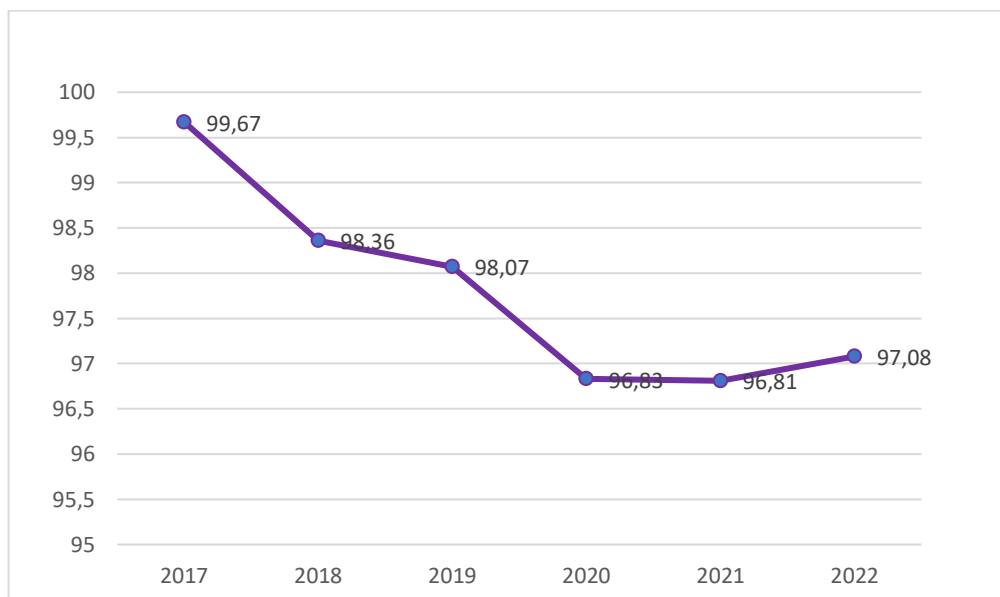
-  Pemberian imunisasi dasar lengkap
-  Stimulasi deteksi intervensi dini tumbuh kembang bayi (SDIDTK)
-  Pemberian Vitamin A 100.000 IU

- ✚ Konseling ASI eksklusif, pemberian makanan pendamping ASI, tanda -tanda sakit dan perawatan kesehatan bayi di rumah menggunakan Buku KIA
- ✚ Penanganan dan rujukan kasus bila diperlukan.

Cakupan Kunjungan Bayi di Kabupaten Klaten pada Tahun 2022 sebesar 97,08 %. Dari jumlah bayi 14.096 yang mendapatkan pelayanan bayi sesuai standar adalah 13.684 bayi.

Cakupan kunjungan Bayi di Kabupaten Klaten Tahun 2017 – 2022 dapat dilihat pada Gambar berikut :

Gambar 4.8
Cakupan Pelayanan Kunjungan Bayi Di Kabupaten Klaten
Tahun 2017 – 2022



Sumber : Seksi Kesga & Gizi Dinkes, 2022

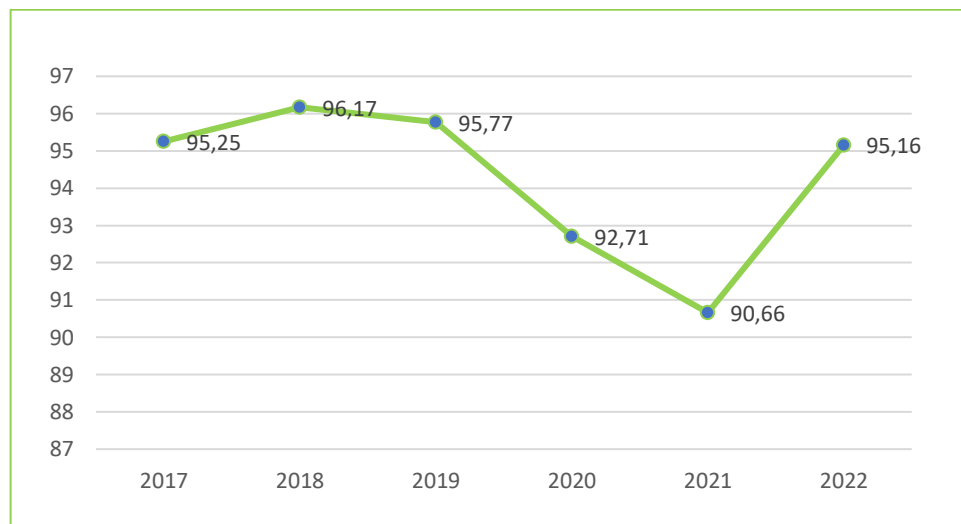
j. Pelayanan Kesehatan Anak Balita

Pelayanan kesehatan anak balita adalah pelayanan anak balita (12 – 59 bulan) yang memperoleh pelayanan sesuai standar oleh tenaga kesehatan. Pelayanan kesehatan anak balita meliputi :

- ❖ Pelayanan pemantauan pertumbuhan minimal 8 kali setahun yang tercatat dalam Buku KIA/KMS.

- ❖ Stimulasi deteksi dan intervensi dini tumbuh kembang (SDIDTK) minimal 2 kali dalam setahun.
- ❖ Pemberian Vitamin A dosis tinggi (200.000 IU) 2 kali dalam setahun
- ❖ Kepemilikan dan pemanfaatan buku KIA oleh setiap anak balita
- ❖ Pelayanan anak balita sakit sesuai standar dengan menggunakan pendekatan MTBS.

Gambar 4.9
Cakupan Pelayanan Kesehatan Anak balita Di Kabupaten Klaten
Tahun 2017 - 2022



Sumber : Seksi Kesga & Gizi Dinkes, 2022

Cakupan pelayanan kesehatan anak balita di Kabupaten Klaten pada Tahun 2022 sebesar 95,16 %. Dari sasaran balita 64.821 yang mendapatkan pelayanan kesehatan anak balita sejumlah 61.686 balita. Hal ini disebabkan banyaknya balita yang sudah sekolah di PAUD sehingga tidak datang ke posyandu dan juga kesadaran orang tua dalam membawa anaknya ke posyandu.

k. Persentase Peserta KB Aktif Menurut Jenis Kontrasepsi

Kasus kematian ibu yang semakin meningkat dapat dicegah atau dikurangi dengan melaksanakan Program Keluarga Berencana (KB), khususnya

bagi ibu dengan kondisi 4T yaitu Terlalu muda melahirkan (di bawah usia 20 tahun), Terlalu sering melahirkan, Terlalu dekat jarak melahirkan, dan Terlalu tua melahirkan (diatas usia 35 tahun).

KB merupakan suatu upaya yang berguna untuk perencanaan jumlah keluarga dengan pembatasan yang bisa dilakukan dengan penggunaan alat-alat kontrasepsi atau penanggulangan kelahiran seperti kondom, spiral, IUD, dan sebagainya. Peningkatan dan perluasan pelayanan keluarga berencana merupakan salah satu usaha untuk menurunkan angka kesakitan dan kematian ibu yang sedemikian tinggi akibat kehamilan yang dialami oleh wanita.

Dalam pelaksanaannya, sasaran pelaksanaan program KB adalah Pasangan Usia Subur (PUS). PUS adalah pasangan suami istri yang terikat dalam perkawinan yang sah, yang istrinya berumur antara 15 sampai 49 tahun. PUS Peserta KB dibagi menjadi 2 (dua) yaitu Peserta KB aktif dan Peserta KB baru. Peserta KB aktif adalah PUS yang saat ini menggunakan salah satu metode/alat kontrasepsi tanpa diselingi kehamilan, sedangkan Peserta KB baru adalah PUS yang baru pertama kali menggunakan alat/cara kontrasepsi dan atau PUS yang kembali menggunakan metode kontrasepsi setelah melahirkan/ keguguran.

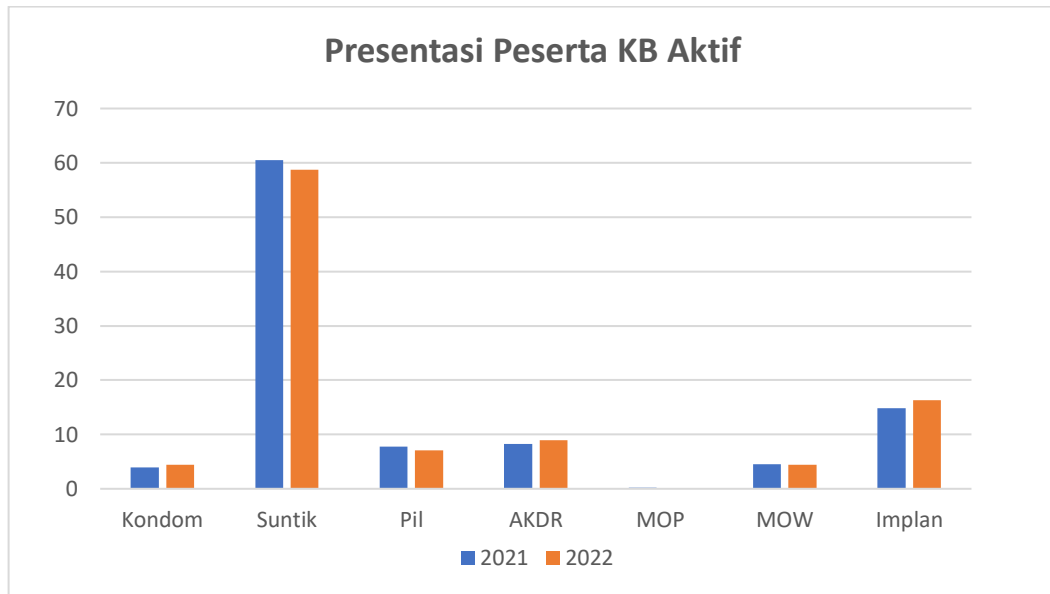
Cakupan peserta KB aktif adalah perbandingan antara jumlah peserta KB aktif dengan PUS di satu wilayah kerja pada kurun waktu tertentu. Cakupan peserta KB aktif menunjukkan tingkat pemanfaatan kontrasepsi diantara PUS. Cakupan peserta KB aktif Kabupaten Klaten tahun 2021 sebanyak 152.121 (79,3%) sementara tahun 2022 sebesar 77,7 % atau sebanyak 149.346 (*Lihat Lampiran Tabel 29*).

Metode kontrasepsi yang paling banyak digunakan oleh peserta KB aktif pada saat ini adalah suntikan kurang lebih sebesar 58,7 % atau sebanyak 87.662 peserta, hal tersebut dikarenakan akses untuk memperoleh pelayanan suntikan relatif lebih mudah dan tersedianya jaringan pelayanan sampai di tingkat desa/kelurahan sehingga dekat dengan tempat tinggal peserta KB.

Metode yang banyak dipilih memerlukan pembinaan secara rutin dan berkelanjutan untuk menjaga kelangsungan pemakaian kontrasepsi.

Jenis-jenis alat kontrasepsi yang digunakan oleh peserta KB aktif, dapat dilihat pada gambar berikut :

Gambar 4.10
Prosentase Peserta KB Aktif Kabupaten Klaten Tahun 2021- 2022



Sumber : Seksi Kesga & Gizi Dinkes, 2022

Sedangkan metode kontrasepsi lainnya dapat dilihat dari gambar diatas yaitu yang paling sedikit dipilih oleh peserta KB aktif adalah Metode Operasi Pria (MOP) yaitu sebesar 0,1%, hal ini menunjukkan bahwa partisipasi pria dalam keluarga berencana masih sangat rendah dan mungkin juga disebabkan karena terbatasnya pilihan kontrasepsi yang disediakan untuk pria.

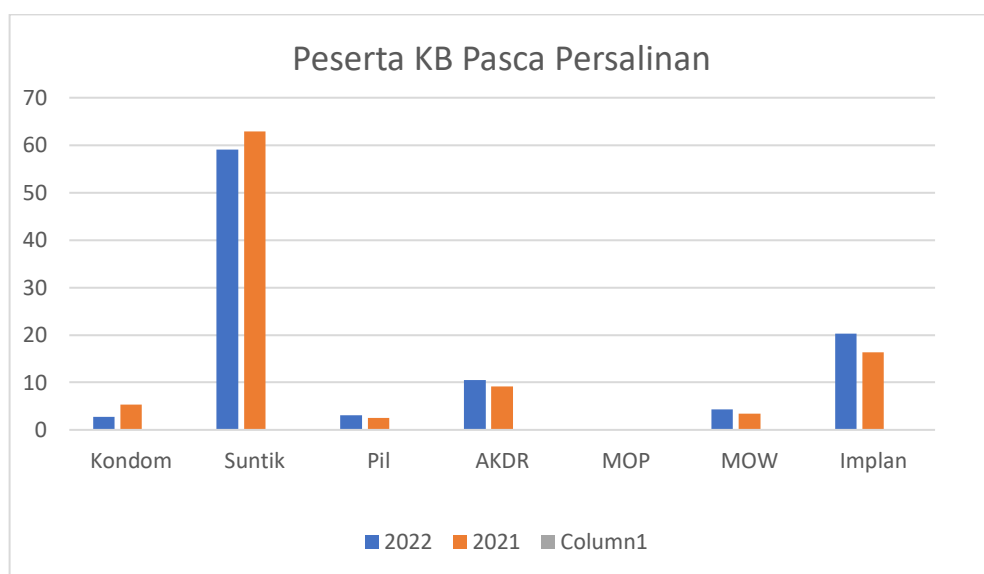
1. Cakupan dan Persentase Peserta KB Pasca Persalinan Menurut Jenis Kontrasepsi

Peserta KB Baru adalah Pasangan Usia Subur (PUS) yang baru pertama kali menggunakan salah satu alat/cara dan/atau PUS yang menggunakan kembali salah satu alat/cara kontrasepsi setelah berakhir masa kehamilannya.

Jumlah ibu bersalin Tahun 2022 adalah 13.288, 5.562 (41,9%) diantaranya ikut program KB pasca bersalin.

Alat/cara yang paling banyak digunakan oleh peserta KB baru adalah suntikan yaitu sebanyak 3.269 peserta atau 59,1% (Lihat Lampiran Tabel 31). Persentase Peserta KB Pasca Persalinan di Kabupaten Klaten Tahun 2022 selengkapnya dapat dilihat pada Gambar 4.11 berikut :

Gambar 4.11
Cakupan dan Presentase Peserta KB Pasca Persalinan
menurut Alat Kontrasepsi Tahun 2022



Sumber : Seksi Kesga & Gizi Dinkes, 2022

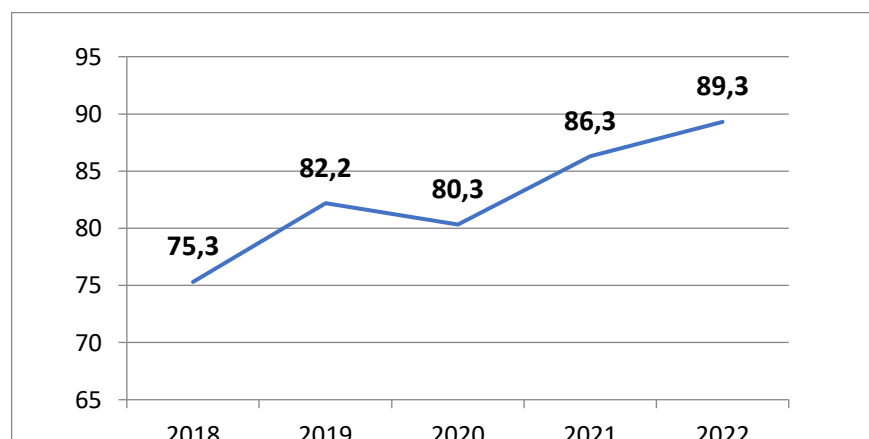
m. Persentase bayi yang mendapatkan ASI Eksklusif

Laporan ASI Eksklusif di Kabupaten Klaten merupakan Cakupan ini merupakan cakupan bayi yang lulus ASI Eksklusif 6 bulan. Cakupan ASI Eksklusif di Kabupaten Klaten pada tahun 2022 mengalami peningkatan dari tahun 2021, dimana saat tahun 2021 cakupannya sebesar 86,3% dan tahun 2022 cakupannya sebesar 89,3%. ASI Eksklusif terus ditingkatkan agar capaian juga terus meningkat, diantaranya penyediaan ruang laktasi di OPD atau TTU juga ditingkatkan, serta pendampingan oleh kader atau tenaga kesehatan setempat.

Beberapa upaya untuk meningkatkan cakupan ASI Eksklusif antara lain :

- Pembuatan Perda ASI nomor 6 Tahun 2019
- Fasilitas pelayanan kesehatan dan petugas kesehatan steril dari promosi susu formula
- Semua kegiatan sektor kesehatan dan profesi kesehatan bebas dari sponsor susu formula
- IMD menjadi bagian prosedur APN
- Dalam pembuatan SIPB, bidan harus menandatangani surat pernyataan bermaterai untuk mendukung & melaksanakan IMD & ASI Eksklusif
- Setiap puskesmas memiliki klinik laktasi.

Gambar 4.12
Cakupan ASI Eksklusif Tahun 2018-2022

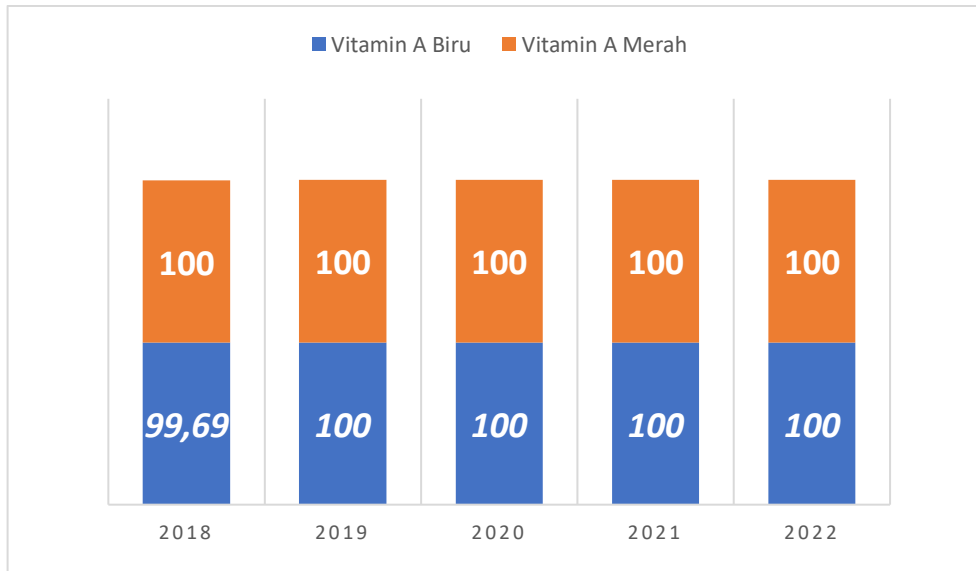


Sumber : Seksi KesgaGizi Dinkes, 2022

n. Cakupan Pemberian Vitamin A pada Bayi dan Anak Balita

Pemberian kapsul vitamin A menunjang penurunan angka kesakitan dan angka kematian anak (30–50 %). Selain untuk mencegah kebutaan, pentingnya vitamin A saat ini lebih dikaitkan dengan kelangsungan hidup anak, kesehatan dan pertumbuhan anak. Pemberian suplemen Vitamin A biru diberikan pada bayi usia 6-11 bulan sedangkan vitamin A merah untuk anak balita usia 12-59 bulan. Kecenderungan cakupan vitamin A dapat dilihat pada Gambar 4.13

Gambar 4.13
Cakupan Pemberian Vitamin A pada Bayi dan Balita di Kabupaten Klaten
Tahun 2018 – 2022



Sumber : Seksi KesgaGizi Dinkes, 2022

Pada tahun 2022, bayi usia 6-11 bulan mendapat vitamin A biru sebesar 100 %. Sementara itu anak balita 1-5 tahun yang mendapat kapsul vitamin A sebesar 100%, yang berarti seluruh balita usia 1 – 5 tahun mendapat vitamin A. Pada bulan Agustus 2022, meskipun banyak posyandu yang tidak aktif namun vitamin A tetap dibagikan ke rumah balita oleh kader.

o. Cakupan Baduta ditimbang

Di Kabupaten Klaten tahun 2022, ada sebesar 84.9% anak baduta ditimbang. Terjadi peningkatan D/S anak baduta dibandingkan tahun lalu, dimana tahun 2021 sebesar 63.3%. Status pandemi di tahun 2022 sudah mulai longgar sehingga sudah banyak posyandu yang aktif kembali untuk melakukan pemantauan pertumbuhan pada balita di wilayahnya.

Seperti kita ketahui bersama, sangat penting untuk memantau pertumbuhan anak berusia di bawah dua tahun, karena ini merupakan masa emas pertumbuhan seorang anak. Dengan rajin memantau pertumbuhan baduta

ini, diharapkan bila ada masalah gizi dapat terdeteksi sedini mungkin sehingga intervensi yang diberikan juga dapat sedini mungkin.

p. Imunisasi

Indonesia berkomitmen terhadap cakupan dan mutu pelayanan imunisasi untuk menghindarkan terjadinya kejadian luar biasa PD3I (Penyakit yang Dapat Dicegah Dengan Imunisasi). Adapun strategi peningkatan cakupan imunisasi yang tinggi dan merata melalui : Penguatan PWS (Pemantauan Wilayah Setempat) dengan memetakan cakupan dan analisa masalah untuk menyusun kegiatan dalam rangka mengatasi permasalahan

- a) Menyiapkan sumber daya yang dibutuhkan
- b) Terjaganya kualitas dan mutu pelayanan
- c) Pemberdayaan masyarakat

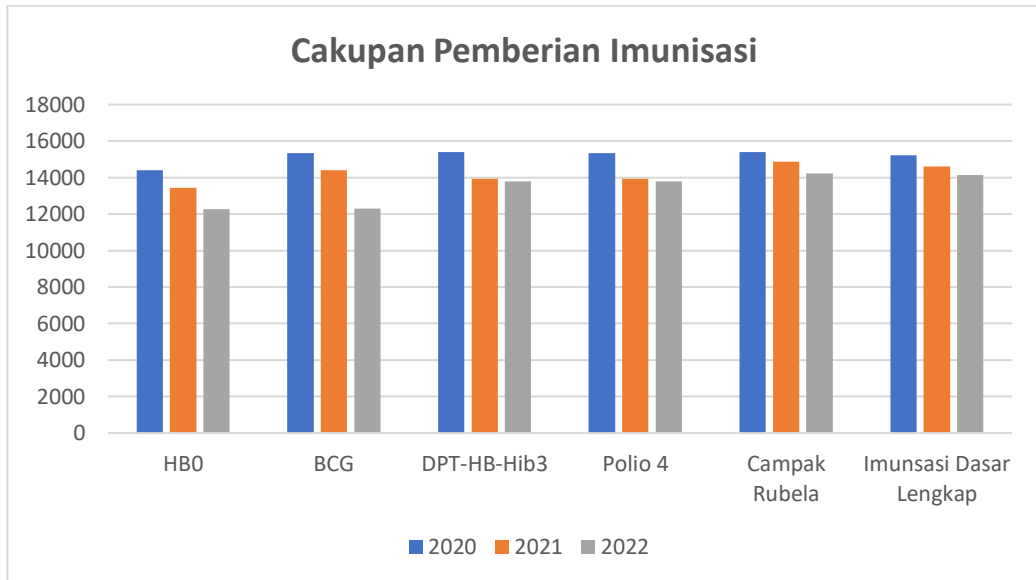
Cakupan Imunisasi yang tinggi dan merata bertujuan :

- a) Tercapainya cakupan Imunisasi Dasar Lengkap (IDL) pada bayi sesuai target min 95%
- b) Tercapainya *Universal Child Immunization (UCI)* 100 % di Seluruh desa/kelurahan

Cakupan Imunisasi di Kabupaten Klaten Tahun 2022 :

- Cakupan Hb0 : 12.267(98,4%)
- Cakupan BCG : 12.290 (98,5 %)
- Cakupan DPT-Hb-Hib3 : 13.796 (103 %)
- Cakupan Polio 4 : 13.795 (103 %)
- Cakupan MR : 14.218 (106,1%)
- Cakupan Imunisasi lengkap : 14.145 (105,6 %)

Gambar 4.14
Cakupan Pemberian Imunisasi di Kabupaten Klaten Tahun 2020- 2022



Sumber : Seksi Surveylans, Karantina Kesehatan dan Imunisasi, 2022

Pada tabel diatas dapat dilihat bahwa Capaian Imunisasi dari tahun 2020 sampai dengan tahun 2022, tidak terlalu signifikan kenaikannya / penurunannya. Tetapi bisa dilihat bahwa di tahun 2022 ini cakupan imunisasi mencapai bahkan melebihi 100%. Hal ini menandakan keberhasilan program imunisasi dan menunjukkan kesadaran masyarakat semakin meningkat akan pentingnya imunisasi. Hal ini pula menandakan keberhasilan Pemerintah dalam mencapai target capaian imunisasi dan keberhasilan Pemerintah dalam upaya pencegahan Kejadian Luar Biasa PD3I (Penyakit yang Dapat Dicegah Dengan Imunisasi).

q. Cakupan UCI

Universal Child Immunization (UCI) adalah suatu keadaan tercapainya imunisasi dasar secara lengkap pada semua bayi (anak dibawah umur 1 tahun)

Salah satu indikator keberhasilan program imunisasi adalah pencapaian *Universal Child Immunization* (UCI) yang berdasarkan indicator cakupan Imunisasi Dasar Lengkap yang meliputi HBO 1 kali, BCG 1 kali, DPT-HB-Hib 3 kali, Polio 4 kali dan MR 1 kali pada bayi usia 1 tahun dengan cakupan minimal 80%

dari jumlah sasaran bayi di desa. Pencapaian UCI Desa Tahun 2022 di Kabupaten Klaten sejumlah 401 desa, artinya semua desa sudah UCI (100%).

2. Pemanfaatan Sarana Pelayanan Kesehatan Dasar

Berdasarkan Peraturan Menteri Kesehatan Republik Indonesia Nomor 75 Tahun 2014 tentang Pusat Kesehatan Masyarakat, Puskesmas adalah fasilitas pelayanan kesehatan yang menyelenggarakan upaya kesehatan masyarakat dan upaya kesehatan perorangan tingkat pertama, dengan lebih mengutamakan upaya promotif dan preventif, untuk mencapai derajat kesehatan masyarakat yang setinggi-tingginya di wilayah kerja. Puskesmas mempunyai tugas untuk mencapai tujuan pembangunan kesehatan di wilayah kerjanya dalam rangka mendukung terwujudnya kecamatan sehat.

Fasilitas pelayanan kesehatan dasar yang ada di Kabupaten Klaten terdiri dari 34 Puskesmas dengan rincian 15 puskesmas dilengkapi dengan fasilitas sarana prasarana rawat inap serta IGD 24 jam dan 19 puskesmas rawat jalan dengan pelayanan instalasi gawat darurat sesuai jam pelayanan puskesmas rawat jalan. Untuk meningkatkan aksesibilitas pelayanan, puskesmas didukung oleh jaringan pelayanan puskesmas dan jejaring fasilitas pelayanan kesehatan. Jaringan pelayanan puskesmas terdiri dari puskesmas pembantu dan puskesmas keliling. Di Kabupaten Klaten ada 84 puskesmas pembantu, 34 puskesmas keliling dan fasilitas pelayanan kesehatan dasar yang tersebar di 401 desa yang ada di wilayah Kabupaten Klaten.

B. PELAYANAN KESEHATAN KHUSUS

1. Sarana Kesehatan dengan Kemampuan Gawat Darurat

Sarana kesehatan dengan kemampuan gawat darurat merupakan sarana kesehatan yang mempunyai kemampuan untuk melaksanakan pelayanan gawat darurat sesuai standar dan dapat diakses oleh masyarakat dalam kurun waktu tertentu. Sarana kesehatan dengan kemampuan gawat darurat di Kabupaten Klaten Tahun 2022 meliputi Rumah Sakit Umum sebanyak 10 RS, Rumah Sakit Khusus sebanyak 3 RS, puskesmas sebanyak 15 puskesmas rawat inap. Semua

rumah sakit yang ada di Kabupaten Klaten sudah dapat memberikan pelayanan Gawat Darurat.

2. Sarana Pelayanan Kesehatan menurut Kemampuan Labkes

Sarana pelayanan kesehatan menurut kemampuan laboratorium kesehatan sebagai berikut : Rumah Sakit Umum sebanyak 10 RS, Rumah Sakit Khusus sebanyak 3 RS, dan 34 Puskesmas. Semua rumah sakit dan puskesmas di Kabupaten Klaten sudah mempunyai kemampuan dalam pelayanan kesehatan di laboratorium kesehatan.

3. Penjaringan Kesehatan Siswa SD dan Setingkat

Anak usia sekolah merupakan sasaran pelaksanaan program kesehatan, selain jumlahnya yang besar, mereka juga merupakan sasaran yang mudah dijangkau karena terorganisir dengan baik yaitu berada di sekolah/madrasah. Program pelayanan kesehatan di sekolah diutamakan pada upaya peningkatan kesehatan (upaya *promotif*) dan upaya pencegahan penyakit (upaya *preventif*). Upaya *preventif* antara lain dilaksanakan melalui kegiatan penjaringan kesehatan (skrining kesehatan) anak sekolah dilakukan terhadap seluruh peserta didik baru pada tahun ajaran baru kelas 1,7 dan 10 di sekolah/madrasah, baik negeri atau swasta termasuk Sekolah Luar Biasa (SLB). Kegiatan penjaringan dilakukan di masing-masing minimal sekali dalam tahun. Kegiatan penjaringan anak sekolah tahun 2022 ini sudah dilaksanakan disemua sekolah, setelah 2 tahun terakhir terhambat karena pandemi covid-19.

Adapun tujuan kegiatan penjaringan kesehatan ini antara lain :

- a. meningkatkan derajat kesehatan anak usia sekolah dan remaja secara optimal dalam mendukung tumbuh kembang dan proses belajar.
- b. mendeteksi secara dini masalah kesehatan anak usia sekolah dan remaja sehingga bila terdapat masalah dapat segera ditindaklanjuti.
- c. Tersedianya data atau informasi untuk menilai perkembangan kesehatan anak usia sekolah dan remaja, maupun untuk dijadikan pertimbangan

dalam menyusun program pembinaan kesehatan sekolah, madrasah, pondok pesantren, panti/LKSA dan lapas/LPKA.

- d. Termanfaatkannya data untuk perencanaan, pelaksanaan, pemantauan dan evaluasi program pembinaan anak usia sekolah dan remaja

4. Pelayanan Kunjungan Gangguan Jiwa

Untuk mengendalikan kenaikan Jumlah penderita gangguan jiwa di Kabupaten Klaten yang semakin meningkat perlu dilakukan upaya deteksi dini pada kasus tersebut. Untuk meningkatkan upaya deteksi dini tersebut dibutuhkan banyak upaya antara lain peningkatan kompetensi petugas, pemenuhan kebutuhan sarana dan prasarana pendukung, pemenuhan kebutuhan obat, kerjasama lintas sektor, peningkatan pemberdayaan masyarakat, peningkatan kepedulian keluarga terhadap ODGJ.

Upaya-upaya yang sudah dilakukan oleh Dinas Kesehatan Kabupaten Klaten antara lain :

- Peningkatan Kompetensi petugas kesehatan
- Peningkatan Pemenuhan Logistik
- Sosialisasi Posyandu Jiwa
- Peningkatan Kerjasama Lintas sektor dan lintas program
- Pengendalian kasus Pasung

5. Pelayanan Kesehatan Gigi dan Mulut di Puskesmas dan Anak SD/setingkat

Pelayanan kesehatan gigi dan mulut meliputi pelayanan kesehatan dasar gigi dan upaya kesehatan gigi sekolah. Kegiatan pelayanan dasar gigi adalah tumpatan (penambalan) gigi tetap dan pencabutan gigi tetap. Indikasi dari perhatian masyarakat adalah bila tumpatan gigi tetap semakin bertambah banyak berarti masyarakat lebih memperhatikan kesehatan gigi yang merupakan tindakan preventif, sebelum gigi tetap rusak dan harus dicabut. Pencabutan gigi tetap adalah tindakan kuratif dan rehabilitatif yang merupakan tindakan terakhir yang harus diambil oleh seorang pasien. Rasio tumpatan dengan pencabutan gigi tetap menunjukkan tingkat motivasi masyarakat dalam mempertahankan gigi

geliginya, semakin besar rasio tumpatan dengan pencabutan gigi tetap berarti semakin tinggi motivasi masyarakat dalam mempertahankan gigi geliginya.

Kegiatan pelayanan kesehatan gigi dan mulut tidak hanya dilakukan di dalam puskesmas saja namun juga dilakukan diluar puskesmas melalui program Usaha Kesehatan Sekolah. Dari hasil pelayanan tersebut dapat dilihat hasilnya bahwa hasil tumpatan gigi tetap tahun 2022 ada 7.870 kasus, meningkat bila dibandingkan tahun 2021 yang hanya ada 2.141 kasus dan sementara tahun 2022 ada 5.541 kasus pencabutan gigi tetap, meningkat pula jika dibandingkan tahun 2021 yang hanya 1.749 kasus, (*Lihat Lampiran Tabel 50*).

Tahun 2022 terdapat peningkatan kasus karena pada tahun 2021 masih dalam kondisi pandemi covid-19 dimana masyarakat takut datang ke fasilitas kesehatan, banyaknya fasilitas kesehatan yang tidak melakukan pelayanan karena mencegah penyebaran kasus covid-19.

C. UPAYA KESEHATAN LINGKUNGAN

Derajat kesehatan masyarakat dipengaruhi oleh 4 faktor utama, yakni: lingkungan, perilaku, pelayanan masyarakat, dan keturunan (herediter). Karena itu upaya untuk memelihara dan meningkatkan derajat kesehatan masyarakat harus ditujukan pada keempat faktor utama tersebut secara bersama-sama.

Kesehatan lingkungan adalah upaya kesehatan meliputi kegiatan analisis dan pengendalian risiko-risiko kesehatan sebagai akibat kurang terpenuhinya kebutuhan kesehatan dasar seperti air bersih, fasilitas sanitasi yang memadai dan tempat tinggal yang layak serta penurunan tingkat risiko kesehatan yang disebabkan oleh pencemaran dan bahaya-bahaya lingkungan.

Adapun indikator kinerja kesehatan bidang kesehatan lingkungan tahun 2020 - 2024 yakni persentase sarana air minum yang diawasi/diperiksa kualitas air minumnya sesuai standar, jumlah fasyankes yang memiliki pengelolaan limbah medis sesuai standar, persentase tempat pengelolaan pangan (TPP) yang memenuhi syarat sesuai standar, persentase tempat dan fasilitas umum (TFU) yang dilakukan pengawasan sesuai standar, persentase desa/kelurahan dengan Stop Buang air besar Sembarangan (SBS) serta jumlah kabupaten/kota sehat.

Dalam profil kesehatan lingkungan tahun 2022, indikator kesehatan lingkungan yang dimasukkan antara lain pengawasan sarana air minum yang dilakukan pengawasan, akses fasilitas sanitasi (jamban) sehat, Sanitasi Total Berbasis Masyarakat, Tempat Fasilitas Umum Memenuhi Standar dan Tempat Pengelolaan Pangan (TPP) memenuhi syarat. Untuk capaian hasil indikator tersebut dapat dilihat dalam uraian berikut.

1. Sarana Air Minum yang diawasi / diperiksa kualitas air minumnya sesuai standart

Upaya yang dilakukan untuk mengawasi kualitas air minum dari pelaksana penyelenggara air minum baik secara internal maupun eksternal terhadap air yang dihasilkan dan harus memenuhi syarat secara fisik, kimia, maupun mikrobiologi. Setiap pelaksana penyelenggara air minum wajib menjamin air minum yang diproduksinya aman bagi kesehatan. Oleh karena itu pengawasan kualitas air minum, baik oleh internal maupun eksternal diperlukan agar masyarakat mendapatkan air minum yang tidak hanya layak, namun juga aman untuk dikonsumsi. Jumlah sarana air minum di Kabupaten Klaten pada Tahun 2022 sebanyak 304.079, sementara jumlah sarana air minum diawasi /diperiksa kualitas air minumnya sesuai standar (aman) sejumlah 5156 (1,70%). Masih termasuk rendah sekali karena keterbatasannya anggaran untuk pemeriksaan sampel air minum. Sarana air minum yang dilakukan pengawasan yaitu Pengawasan eksternal yang dilakukan oleh Dinas Kesehatan Kabupaten/Kota kepada sarana air minum yang diperiksa kualitasnya dan memenuhi syarat di antara seluruh jumlah sarana air minum yang ada . Walaupun jumlah sampel air minum yang diperiksa kualitas air sesuai standar (aman) masih rendah (5156) namun jumlah ini meningkat dibanding tahun 2021 yakni sejumlah 185 sampel yang memenuhi syarat. *(Lihat lampiran Tabel 79)*

2. Kepala Keluarga akses terhadap fasilitas sanitasi yang aman (jamban sehat)

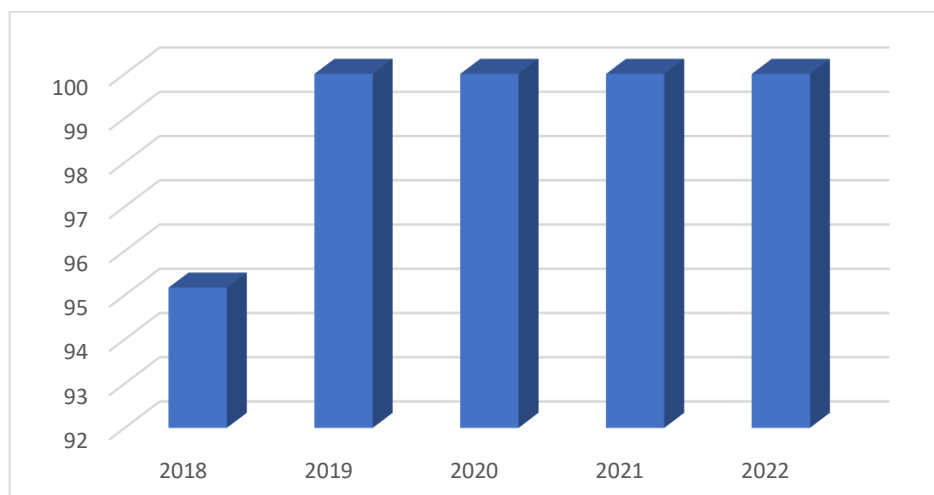
Pengguna fasilitas sanitasi rumah tangga milik sendiri, menggunakan kloset leher angsa yang memiliki tangki septik dan disedot setidaknya sekali

dalam 3-5 tahun terakhir atau terhubung ke Sistem Pengolahan Air Limbah (SPAL).

Jumlah KK di Kabupaten Klaten pada Tahun 2022 adalah sebanyak 402.327, Prosentase penduduk dengan akses terhadap fasilitas sanitasi yang layak (jamban sehat) adalah sebanyak 402.327 (100 %).

Dari jumlah penduduk yang ada tersebut, yang menggunakan akses sanitasi aman sebesar 1898 KK. Akses sanitasi aman yakni pengguna fasilitas sanitasi rumah tangga milik sendiri, menggunakan kloset leher angsa yang memiliki tangki septik dan disedot setidaknya sekali dalam 3-5 tahun terakhir atau terhubung ke Sistem Pengolahan Air Limbah (SPAL). Jumlah akses sanitasi layak sendiri 351.599 KK yakni pengguna fasilitas sanitasi rumah tangga milik sendiri, menggunakan kloset leher angsa dengan tangki septik yang belum pernah disedot (perkotaan) atau menggunakan leher angsa dengan lubang tanah/cubluk (perdesaan 48.829 Akses layak Bersama, 1 KK akses belum layak dan 402.326 KK akses dengan fasilitas sanitasi yang layak. *(Lihat Lampiran Tabel 80)*

Gambar 4.15
Grafik Capaian Akses Sanitasi Layak
Di Kabupaten Klaten Tahun 2022



Sumber : Sie Kesling Kesjaor Bidang Kesmas Dinkes Kab.Klaten, 2022

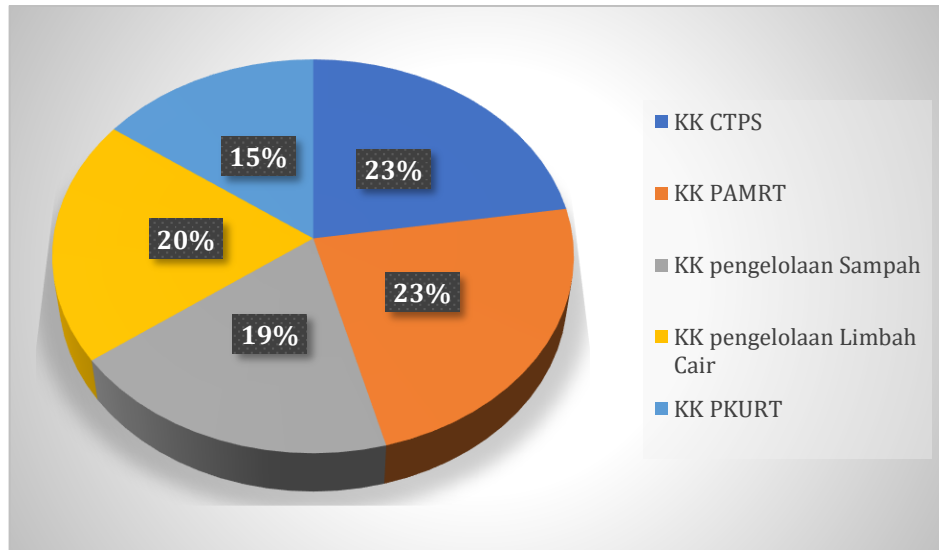
3. Sanitasi Total Berbasis Masyarakat Dan Rumah Sehat

Sesuai dengan **Permenkes No. 3 Tahun 2014, STBM** adalah pendekatan untuk mengubah perilaku higiene dan sanitasi meliputi 5 pilar yaitu tidak buang air besar (BAB) sembarangan, mencuci tangan pakai sabun, mengelola air minum dan makanan yang aman, mengelola sampah dengan benar, mengelola limbah cair rumah tangga dengan aman melalui pemberdayaan masyarakat dengan metode pemicuan.

Desa Stop BABS (SBS) adalah desa yang penduduknya 100 % mengakses jamban sehat. Prosentase desa SBS/ODF mulai tahun 2019 sudah mencapai 100% artinya semua desa/kelurahan sejumlah 401 desa/kelurahan sudah menjadi desa ODF. Walaupun sudah semua desa/kelurahan menjadi desa/kelurahan ODF tetap perlu dilakukan monitoring oleh Tim Verifikator STBM Kecamatan termasuk didalamnya Sanitarian Puskesmas agar perilaku BAB masyarakat di jamban tidak kembali BAB sembarangan.

Dari jumlah KK 402.327, jumlah KK melaksanakan Cuci Tangan Pakai Sabun (CTPS) sebanyak 384.648 (95,60%) , KK melaksanakan pengelolaan air minum Rumah tangga secara aman sejumlah 395.329 (98,26%), KK melaksanakan pengelolaan sampah secara aman sejumlah 323.007 (80,28%), KK melaksanakan pengelolaan limbah cair rumah tangga secara aman sejumlah 340.529 (84,64%) serta KK melaksanakan pengelolaan kualitas udara dalam rumah tangga sejumlah 254.052 (63,14%).

Gambar 4.16
Prosentase KK Melaksanakan Pilar STBM dan Pengelolaan Kualitas Udara Rumah Tangga (PKURT) Di Kabupaten Klaten Tahun 2022



Sumber : Sie Kesling Kesjaor Bidang Kesmas Dinkes Kab.Klaten, 2022

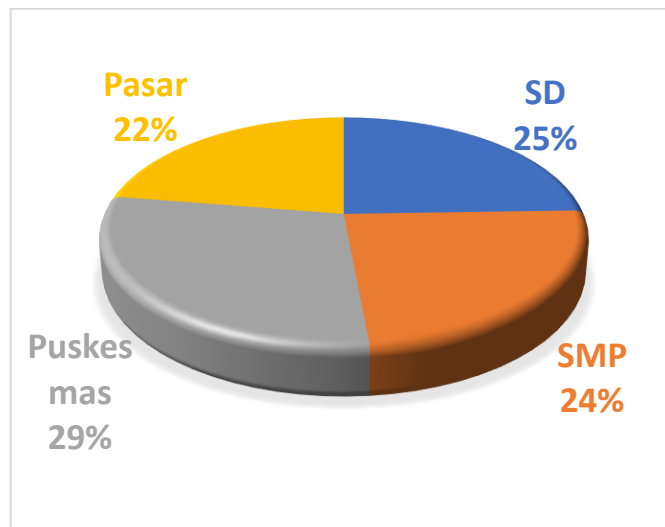
4. Persentase Tempat dan Tempat Fasilitas Umum (TFU) Yang Dilakukan Pengawasan

Pengawasan sanitasi tempat-tempat umum bertujuan untuk mewujudkan kondisi tempat umum yang memenuhi syarat kesehatan agar masyarakat pengunjung terhindar dari kemungkinan bahaya penularan penyakit serta tidak menyebabkan gangguan kesehatan masyarakat di sekitarnya.

Pengawasan sanitasi yang dilakukan pada tahun 2022 ini meliputi tempat fasilitas umum seperti sarana pelayanan kesehatan, sarana Pendidikan dan sarana ekonomi. Sarana pelayanan kesehatan meliputi Puskesmas. Sarana Pendidikan meliputi sekolah dasar dan sekolah menengah pertama. Sarana ekonomi meliputi : pasar. Jumlah Tempat fasilitas Umum (TFU) yang dilakukan pengawasan Sekolah Dasar sejumlah 687 (84,4%), sekolah Menengah Pertama sejumlah 116 (82,85%) , Puskesmas 35 (100%) dan pasar 48 (77,42%). Total TFU yang dilakukan pengawasan sejumlah 883 (84,33%). Adapun untuk

Persentase Tempat Fasilitas Umum (TFU) yang dilakukan pengawasan dapat dilihat dalam Diagram Lingkaran berikut.

Gambar 4.17
Prosentase Tempat Fasilitas Umum Dilakukan Pengawasan
Di Kabupaten Klaten Tahun 2022



Sumber : Sie Kesling Kesjaor Bidang Kesmas Dinkes Kab.Klaten, 2022

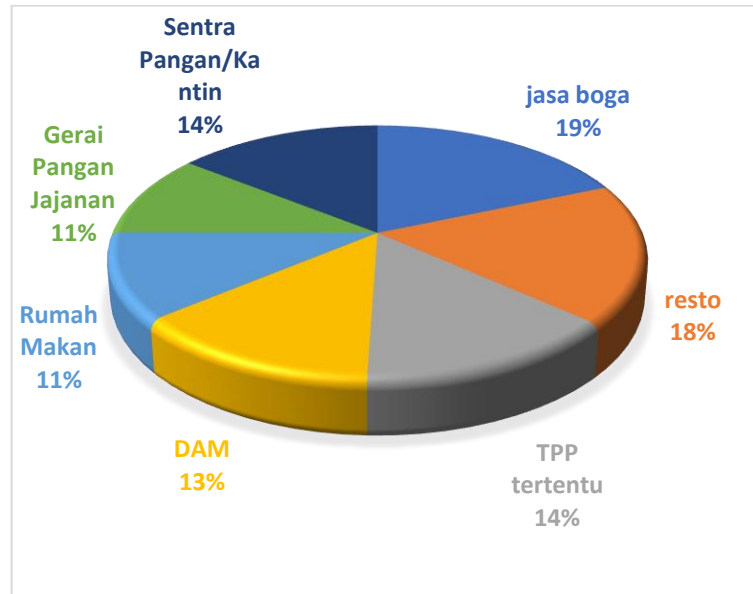
5. Tempat Pengelolaan Pangan (TPP) Yang Memenuhi syarat

Tempat Pengelolaan Pangan (TPP) adalah usaha pengelolaan pangan yang meliputi jasa boga, restoran, TPP tertentu, depot air minum, rumah makan, kelompok gerai pangan jajanan dan sentra pangana jajanan /kantin.

Jumlah Jasa Boga terdaftar tahun 2022 sejumlah 191 sedangkan yang laik HSP sejumlah 137 (71,73%). Untuk TPP kategori restoran jumlah yang terdaftar 107 dan laik HSP 74 (69,16%). Adapun TPP tertentu sejumlah 321 yanag laik HSP 173 (53,89%). Data Depot Air Minum terdaftar sejumlah 210, laik HSP 109 (51,90%). Adapun jumlah rumah makan terdaftar 922 dan yang laik HSP 393(42,62%). Gerai Pangan Jajanan terdaftar sejumlah 1016 dan laik HSP 413 (40,65%). Kategori Sentra Pangan Jajanan /Kantin terdaftar tahun 2022

sejumlah 137 dan laik HSP 76(55,47%). Adapun grafik Tempat pengelolaan Pangan Laik HSP menurut jenisnya dapat dilihat pada Diagram pie berikut ini.

Gambar 4.18
Prosentase Tempat Pengelolaan Pangan (TPP) LAIK HSP
Di Kabupaten Klaten Tahun 2022



Sumber : Sie Kesling Kesjaor Bidang Kesmas Dinkes Kab.Klaten, 2022

D. PERILAKU HIDUP MASYARAKAT

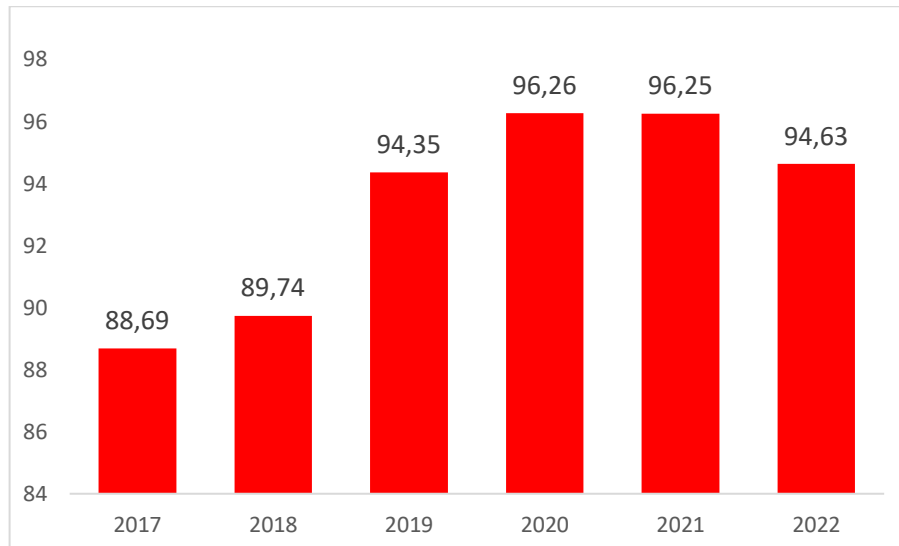
1. Perilaku Hidup Bersih dan Sehat (PHBS)

Berdasarkan hasil survey PHBS Tahun 2022 dapat diketahui bahwa dari 250.957 (73.76%) rumah tangga yang didata dari total rumah tangga yang ada di Kabupaten Klaten, sebanyak 94,8% merupakan rumah tangga sehat. Mengingat target survey PHBS harus dilakukan pada seluruh rumah tangga, maka perlu dilakukan upaya-upaya untuk meningkatkan cakupan survey, antara lain dengan memberdayakan kader kesehatan, tokoh masyarakat, karang taruna, organisasi masyarakatan, kelompok masyarakat yang sudah dilatih. Grafik dibawah

menunjukkan trend persentase rumah tangga sehat di Kabupaten Klaten dalam 5 tahun terakhir.

Gambar 4.19

Trend Rumah Tangga Sehat di Kabupaten Klaten Tahun 2017 – 2022

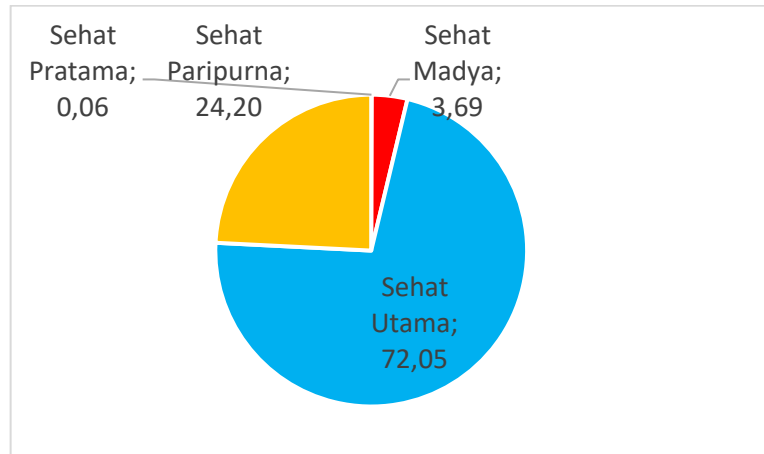


Sumber : Sie Promosi dan Pemberdayaan Masyarakat, Tahun 2022

Survey dilakukan dengan menggali sikap dan pengetahuan anggota rumah tangga terkait 16 indikator PHBS sebagai berikut : Persalinan ditolong oleh tenaga kesehatan, Memberikan ASI Eksklusif, Menimbang balita, Menggunakan air bersih, Cuci tangan pakai sabun, Menggunakan jamban sehat, Melakukan PSN (Pemberantasan Sarang Nyamuk), Mengonsumsi makanan dengan gizi seimbang, Melakukan aktifitas fisik/berolah raga, Tidak merokok, Memeriksa kehamilan minimal 4 kali selama masa kehamilan, Membuang sampah pada tempatnya, Menggunakan lantai rumah kedap air, Menggosok gigi, Tidak menyalahgunakan miras/narkoba, Kepesertaan dalam JPK (Jaminan Pemeliharaan Kesehatan).

Kategori strata PHBS yang diperoleh adalah sebagai berikut: Sehat Pratama 731 (0,31%), Sehat Madya 12.754 (5,37%), Sehat Utama 157.856 (66,47%) dan Sehat Paripurna 79.618 (33,53%).

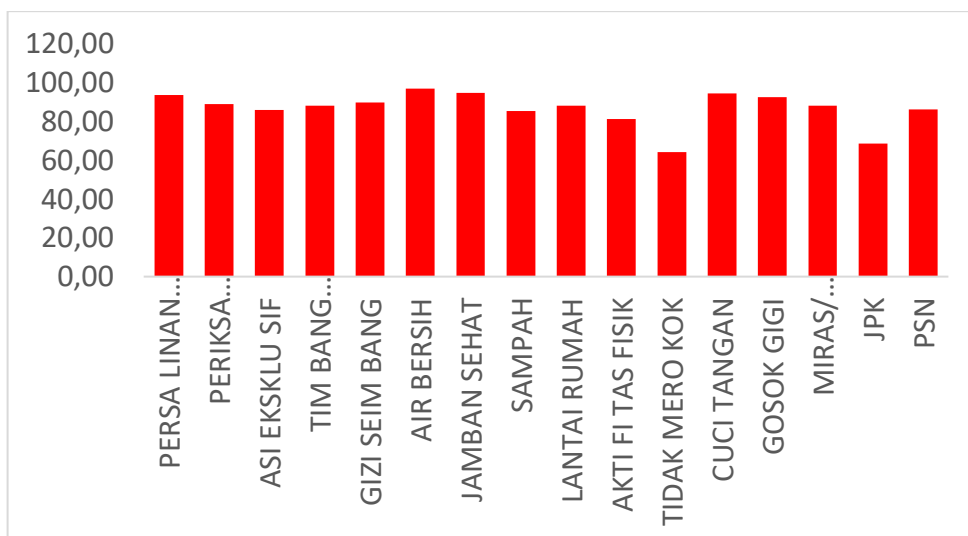
Gambar 4.20
Kategori Strata PHBS Tahun 2022



Sumber : Sie Promosi dan Pemberdayaan Masyarakat, Tahun 2022

Berdasarkan hasil survey PHBS Tahun 2022 dapat diketahui indikator yang rendah adalah Perilaku Merokok, Kepemilikan Jaminan Pembiayaan Kesehatan, Aktivitas Fisik, dan Pengelolaan Sampah. Data selengkapnya disajikan pada Tabel berikut ini.

Gambar 4.21
Hasil Survey PHBS Tahun 2022



Sumber : Sie Promosi dan Pemberdayaan Masyarakat, Tahun 2022

Upaya-upaya yang telah dilakukan untuk meningkatkan pelaksanaan PHBS di Kabupaten Klaten antara lain:

- 1) Pembinaan PHBS pada petugas puskesmas, ormas, guru
- 2) Penyuluhan PHBS ke sasaran
- 3) Pembuatan media promosi kesehatan tentang PHBS
- 4) Penyusunan regulasi terkait PHBS dan indikator-indikatornya
- 5) Koordinasi lintas program dan lintas sektor terkait untuk melakukan pembinaan, monitoring dan evaluasi terkait pelaksanaan PHBS di 5 Kecamatan
- 6) Tempat kerja, tempat umum dan fasilitas pelayanan kesehatan.
- 7) Monitoring evaluasi PHBS di tatanan rumah tangga, institusi pendidikan

2. Upaya Kesehatan Bersumberdaya Masyarakat (UKBM)

- a) Upaya Kesehatan Bersumberdaya Masyarakat (UKBM) merupakan lembaga yang dibentuk dari, oleh dan untuk masyarakat untuk meningkatkan derajat kesehatan di daerah masing-masing. Bentuk dan jumlah UKBM disesuaikan dengan kebutuhan dan potensi yang ada di daerah tersebut.
- b) Saat ini UKBM yang ada di Kabupaten Klaten terdiri dari 52 Pos TB Desa, 79 Pos UKK, 1.380 Posyandu Lansia, 15 Poskestren, 16 Pangkalan Saka Bakti Husada (SBH), 95 Bank Sampah, 18 Bank Darah, 1 Bank ASI, 279 Posyandu Remaja, 2.289 Posyandu Balita, 32 Posyandu Jiwa dan 582 Posbindu PTM.
- c) Keberadaan UKBM lain yang ada berbeda di masing-masing Puskesmas karena tergantung pada kebutuhan sasaran dan potensi yang ada di tempat tersebut. Pembinaan oleh lintas sektor terkait, dukungan dan komitmen dari pemerintah desa dan masyarakat setempat menjadi kunci keberhasilan perkembangan UKBM.

BAB V

SITUASI SUMBER DAYA KESEHATAN

Yang dimaksud dengan sumber daya di bidang kesehatan adalah segala bentuk dana, tenaga, perbekalan kesehatan, sediaan farmasi dan alat kesehatan serta fasilitas pelayanan kesehatan dan teknologi yang dimanfaatkan untuk menyelenggarakan upaya kesehatan yang dilakukan oleh Pemerintah, pemerintah daerah, dan/atau masyarakat. Berdasarkan Undang-Undang Republik Indonesia Nomor 36 Tahun 2009 tentang kesehatan, bahwa **kesehatan** adalah keadaan sehat, baik secara fisik, mental, spritual maupun sosial yang memungkinkan setiap orang untuk hidup produktif secara sosial dan ekonomis. Setiap orang berhak atas **kesehatan**. Sumber daya di bidang kesehatan yang disajikan pada bab ini lebih diutamakan pada kelompok tenaga kesehatan.

A. TENAGA KESEHATAN

Menurut Undang-Undang No.36 Tahun 2014 tentang Tenaga Kesehatan, Tenaga Kesehatan adalah setiap orang yang mengabdikan diri dalam bidang kesehatan serta memiliki pengetahuan dan/atau keterampilan melalui pendidikan di bidang kesehatan yang untuk jenis tertentu memerlukan kewenangan untuk melakukan upaya kesehatan.

Dalam Undang – Undang tersebut Tenaga Kesehatan dikelompokkan ke dalam tenaga medis, tenaga psikologi klinik, tenaga keperawatan, tenaga kebidanan, tenaga kefarmasian, tenaga kesehatan masyarakat, tenaga kesehatan lingkungan, tenaga gizi, tenaga keterampilan fisik, tenaga keteknisian medis, tenaga teknik biomedika, tenaga kesehatan tradisional dan tenaga kesehatan lain. Jenis tenaga kesehatan yang termasuk dalam kelompok tenaga medis terdiri atas dokter, dokter gigi, dokter spesialis, dan dokter gigi spesialis. Jenis tenaga kesehatan yang termasuk dalam kelompok tenaga psikologi klinis adalah psikologis klinis. Jenis tenaga kesehatan yang termasuk dalam kelompok tenaga kebidanan adalah Bidan. Jenis tenaga keperawatan terdiri atas berbagai jenis perawat. Jenis tenaga kesehatan yang termasuk dalam kelompok tenaga

kefarmasian terdiri atas apoteker dan tenaga teknis kefarmasian. Jenis tenaga kesehatan yang termasuk dalam kelompok tenaga kesehatan masyarakat terdiri atas epidemiolog kesehatan, tenaga promosi kesehatan & ilmu perilaku, pembimbing kesehatan kerja, tenaga administrasi & kebijakan kesehatan, tenaga biostatistik dan kependudukan serta tenaga kesehatan reproduksi & keluarga. Jenis tenaga kesehatan yang termasuk dalam kelompok tenaga kesehatan lingkungan terdiri atas tenaga sanitasi lingkungan, entomolog kesehatan & mikrobiolog kesehatan. Jenis tenaga kesehatan yang termasuk dalam kelompok tenaga gizi terdiri atas nutrisisionis dan dietisien. Jenis tenaga kesehatan yang termasuk dalam kelompok tenaga keterampilan fisik terdiri dari fisioterapis, okupasi terapis, terapis wicara dan akupuntur. Jenis tenaga kesehatan yang termasuk dalam kelompok tenaga keteknisan medis terdiri atas perekam medis dan informasi kesehatan, teknik kardiovaskuler, teknisi pelayanan darah, refraksionis optisien / optometris, teknisi gigi, penata anestesi, terapis gigi & mulut dan audiologis. Jenis tenaga kesehatan yang termasuk dalam kelompok tenaga teknik biomedika terdiri atas Radiografer, elektromedis, ahli teknologi Laboratorium medik, fisikawan medik, Radioterapis dan Ortotik Prostetik. Jenis tenaga kesehatan yang termasuk dalam kelompok tenaga kesehatan tradisional terdiri atas tenaga kesehatan tradisional ramuan dan tenaga kesehatan tradisional ketrampilan. Tenaga kesehatan lainnya adalah tenaga kesehatan yang ditetapkan oleh menteri kesehatan untuk memenuhi perkembangan ilmu pengetahuan & teknologi di Bidang kesehatan serta kebutuhan pelayanan kesehatan.

B. SARANA KESEHATAN

Pelayanan kesehatan merupakan hak asasi manusia yang harus dilaksanakan oleh negara. Pemerintah harus melaksanakan prinsip-prinsip *good governance* dalam melaksanakan pelayanan publik termasuk pelayanan kesehatan, salah satunya adalah penyediaan sarana kesehatan.

Ketersediaan sarana kesehatan merupakan komponen yang penting dalam sumber daya kesehatan. Sarana kesehatan harus memadai, baik dalam jumlah maupun kualitas bangunan yang merupakan unit sarana pelayanan kesehatan

yang bermutu, baik bangunan utama, sarana pendukung maupun sanitasi lingkungannya. Pembangunan sarana kesehatan dilengkapi dengan peralatan medis, peralatan nonmedis, peralatan laboratorium beserta reagensia, alat pengolah data kesehatan, peralatan komunikasi, kendaraan roda empat dan kendaraan roda dua. Unit pelayanan kesehatan terdiri dari Pusat Kesehatan Masyarakat (Puskesmas), Puskesmas Pembantu (Pustu), Rumah Sakit Umum dan unit pelayanan teknis kesehatan lainnya. Setiap pembangunan unit-unit pelayanan yang ada, harus dapat memenuhi kriteria antara lain memiliki akses keterjangkauan oleh masyarakat.

Sarana pelayanan kesehatan yang terdapat di Kabupaten Klaten tahun 2022 dapat dilihat pada tabel berikut :

No	Sarana Pelayanan Kesehatan	Jumlah
1.	Rumah Sakit Umum Pusat (RSUP)	1
2.	Rumah Sakit Umum Daerah (RSUD)	1
3.	Rumah Sakit Umum Swasta	8
4.	Rumah Sakit Jiwa Daerah (RSJD)	1
5.	Rumah Sakit Khusus Swasta	3
6.	Puskesmas Rawat Inap	15
7.	Puskesmas Non Rawat Inap	19
8.	Puskesmas Keliling	34
9.	Puskesmas Pembantu	84
10.	Posyandu	2289
11.	Apotek	205

C. PEMBIAYAAN KESEHATAN

Tujuan dari pelaksanaan sistem Jaminan Sosial Nasional melalui program Jaminan Kesehatan Nasional (JKN) adalah untuk memberikan jaminan berupa perlindungan kesehatan agar peserta memperoleh manfaat pemeliharaan kesehatan dan perlindungan dalam memenuhi kebutuhan dasar kesehatan yang diberikan kepada setiap orang yang telah membayar iuran atau iurannya di bayar oleh pemerintah.

Pemerintah Kabupaten Klaten telah menganggarkan dalam Anggaran Pendapatan dan Belanja daerah (APBD) Kabupaten Klaten Tahun 2022 yang dialokasi ke Program Jaminan Kesehatan Nasional / Kartu Indonesia Sehat (JKN/KIS) sebesar Rp. 31.138.238.000,00 dan bantuan iuran bagi penduduk kabupaten klaten yg mendaftar bpjs mandiri kelas 3 Rp. 4.253.822.000, 00 . Pada bulan Juli mendapatkan predikat UHC (*Universal Health Coverage*) karena cakupan kepersertaanya mencapai >95 % dari jumlah penduduk se-Kabupaten Klaten.

BAB VI

KESIMPULAN & PENUTUP

1. KESIMPULAN

A. Derajat Kesehatan

1. Angka Kematian Bayi di tahun 2022 mengalami kenaikan dibanding tahun 2021, yaitu 10,5 per 1000 kelahiran hidup di tahun 2021 menjadi 11,6 per 1000 kelahiran hidup ditahun 2022, dimana angka absolutnya adalah 155 kematian bayi dari 12.875 kelahiran hidup.
2. Angka Kematian Balita mengalami kenaikan dari 12,1 per 1000 kelahiran hidup di tahun 2021 menjadi 13,5 per 1000 kelahiran hidup ditahun 2022 dimana secara absolut sejumlah 180 kematian balita.
3. Angka Kematian Ibu di tahun 2022 menurun menjadi 85,5 per 100.000 kelahiran hidup dimana tahun 2021 mencapai 306 per 100.000 kelahiran hidup.
4. Kasus AFP di tahun 2022 sebanyak 12 kasus, naik dibanding tahun 2021 yang hanya sebanyak 6 kasus.
5. Kasus pneumonia pada balita mengalami kenaikan yang signifikan dibandingkan tahun 2021, dimana tahun 2022 yaitu sebanyak 4.610 kasus sementara di tahun 2021 sebanyak 1002 kasus .
6. Penemuan kasus HIV/AIDS tahun 2022 sebanyak 140 kasus itu berarti mengalami kenaikan dibanding tahun sebelumnya, dimana tahun 2021 sebanyak 103 kasus.
7. Tahun 2022 kasus diare sebanyak 12.656 kasus, mengalami penurunan bila dibandingkan tahun 2021 yang sebanyak 14.453 kasus
8. Kasus kusta tahun 2022 sebanyak 33 kasus dimana semua kasus adalah kusta MB/Kusta Basah dan tidak ditemukan kasus PB/Kusta Kering, sementara ditahun 2021 sebanyak 16 kasus yang semuanya juga adalah kusta MB

9. Tahun 2022 ada 540 kasus DBD dengan jumlah kematian sebanyak 24 orang sementara di tahun 2021 terdapat 143 kasus dengan jumlah kematian sebanyak 7 orang, meningkat dibanding tahun 2021
10. Kasus malaria di tahun 2022 sebanyak 7 kasus, menurun bila dibandingkan tahun 2021 yaitu sebanyak 9 kasus.
11. Tahun 2022 ditemukan 1 kasus baru, sementara tahun 2021 tidak ditemukan kasus.
12. Kasus Gizi Buruk di tahun 2022 sebanyak 393 kasus
13. Kasus terkonfirmasi covid-19 Tahun 2022 adalah sebanyak 9.345 kasus menurun drastic jika dibandingkan tahun 2021 yang sebanyak 33.188 kasus.

B. Upaya Kesehatan

1. Cakupan K1 sebesar 100 % dan Cakupan K4 sebesar 93,2%.
2. Cakupan persalinan oleh tenaga kesehatan difasyankes sebesar 99,9 %
3. Cakupan Pelayanan ibu nifas sebesar 96,2%
4. Cakupan penanganan komplikasi kebidanan sebesar 76,3%.
5. Cakupan penanganan neonatal komplikasi sebesar 63 %.
6. Persentase bayi Berat Badan Lahir Rendah (BBLR) sebesar 6,8 %.
7. Cakupan ASI Eksklusif tahun 2022 sebesar 89,3%
8. Cakupan pelayanan kesehatan bayi tahun 2022 sebesar 97,1%
9. Cakupan pelayanan kesehatan anak balita sebesar 95,2%
10. Cakupan desa/kelurahan UCI sudah 100%.

2. PENUTUP

Profil Kesehatan Tahun 2022 ini disusun bertujuan untuk memberikan gambaran keberhasilan pembangunan kesehatan Kabupaten Klaten dalam upaya menuju Klaten Sehat dan Sejahtera. Pencapaian indikator-indikator sesuai target menjadi salah satu bukti bahwa upaya-upaya menuju Klaten Sehat dan Sejahtera akan segera dapat diwujudkan. Penurunan angka Covid di Kabupaten Klaten pada tahun 2022 pun menjadi salah satu tolok ukur keberhasilan pembangunan Kesehatan Kabupaten Klaten.

Data-data yang disajikan dalam buku Profil Kesehatan tahun 2022 ini diharapkan memberikan informasi yang diperlukan pada semua pihak yang membutuhkan dan untuk menjadi bahan evaluasi dan pertimbangan dalam perencanaan pembangunan selanjutnya.

**RESUME PROFIL KESEHATAN
KABUPATEN/KOTA KLATEN
TAHUN 2022**

NO	INDIKATOR	ANGKA/NILAI			No. Lampiran	
		L	P	L + P		Satuan
I GAMBARAN UMUM						
1	Luas Wilayah			656	Km ²	Tabel 1
2	Jumlah Desa/Kelurahan			401	Desa/Kelurahan	Tabel 1
3	Jumlah Penduduk	0	0	1.275.850	Jiwa	Tabel 2
4	Rata-rata jiwa/rumah tangga			#DIV/0!	Jiwa	Tabel 1
5	Kepadatan Penduduk /Km ²			1946,2	Jiwa/Km ²	Tabel 1
6	Rasio Beban Tanggungan			44,8	per 100 penduduk produktif	Tabel 2
7	Rasio Jenis Kelamin			99,1		Tabel 2
8	Penduduk 15 tahun ke atas melek huruf	0,0	0,0	0,0	%	Tabel 3
9	Penduduk 15 tahun yang memiliki ijazah tertinggi					
	a. SMP/ MTs	0,0	0,0	0,0	%	Tabel 3
	b. SMA/ MA	0,0	0,0	0,0	%	Tabel 3
	c. Sekolah menengah kejuruan	0,0	0,0	0,0	%	Tabel 3
	d. Diploma I/Diploma II	0,0	0,0	0,0	%	Tabel 3
	e. Akademi/Diploma III	0,0	0,0	0,0	%	Tabel 3
	f. S1/Diploma IV	0,0	0,0	0,0	%	Tabel 3
	g. S2/S3 (Master/Doktor)	0,0	0,0	0,0	%	Tabel 3
II SARANA KESEHATAN						
II.1 Sarana Kesehatan						
10	Jumlah Rumah Sakit Umum			10	RS	Tabel 4
11	Jumlah Rumah Sakit Khusus			3	RS	Tabel 4
12	Jumlah Puskesmas Rawat Inap			15	Puskesmas	Tabel 4
13	Jumlah Puskesmas non-Rawat Inap			19	Puskesmas	Tabel 4
14	Jumlah Puskesmas Keliling			34	Puskesmas keliling	Tabel 4
15	Jumlah Puskesmas pembantu			84	Pustu	Tabel 4
16	Jumlah Apotek			205	Apotek	Tabel 4
17	Jumlah Klinik Pratama			66	Klinik Pratama	Tabel 4
18	Jumlah Klinik Utama			5	Klinik Utama	Tabel 4
17	RS dengan kemampuan pelayanan gadar level 1			100,0	%	Tabel 6

NO	INDIKATOR	ANGKA/NILAI				No. Lampiran
		L	P	L + P	Satuan	
II.2	Akses dan Mutu Pelayanan Kesehatan					
18	Cakupan Kunjungan Rawat Jalan	94,5	120,4	107,5	%	Tabel 5
19	Cakupan Kunjungan Rawat Inap	7,8	9,6	8,7	%	Tabel 5
20	Angka kematian kasar/ <i>Gross Death Rate</i> (GDR) di RS	35,7	25,7	30,2	per 1.000 pasien keluar	Tabel 7
21	Angka kematian murni/ <i>Nett Death Rate</i> (NDR) di RS	18,4	14,3	16,1	per 1.000 pasien keluar	Tabel 7
22	<i>Bed Occupation Rate</i> (BOR) di RS			56,7	%	Tabel 8
23	<i>Bed Turn Over</i> (BTO) di RS			58,9	Kali	Tabel 8
24	<i>Turn of Interval</i> (TOI) di RS			2,7	Hari	Tabel 8
25	<i>Average Length of Stay</i> (ALOS) di RS			3,6	Hari	Tabel 8
26	Puskesmas dengan ketersediaan obat vaksin & essensial			0,6	%	Tabel 9
27	Persentase Ketersediaan Obat Essensial			32,0	%	Tabel 10
28	Persentase puskesmas dengan ketersediaan vaksin IDL			#REF!	%	Tabel 11
II.3	Upaya Kesehatan Bersumberdaya Masyarakat (UKBM)					
27	Jumlah Posyandu			2.289	Posyandu	Tabel 12
28	Posyandu Aktif			98,5	%	Tabel 12
29	Rasio posyandu per 100 balita			2,7	per 100 balita	Tabel 12
30	Posbindu PTM			582	Posbindu PTM	Tabel 12
III	SUMBER DAYA MANUSIA KESEHATAN					
31	Jumlah Dokter Spesialis	245	133	378	Orang	Tabel 13
32	Jumlah Dokter Umum	98	172	270	Orang	Tabel 13
33	Rasio Dokter (spesialis+umum)			51	per 100.000 penduduk	Tabel 13
34	Jumlah Dokter Gigi + Dokter Gigi Spesialis	13	66	79	Orang	Tabel 13
35	Rasio Dokter Gigi (termasuk Dokter Gigi Spesialis)			6	per 100.000 penduduk	Tabel 13
36	Jumlah Bidan		2.908		Orang	Tabel 14
37	Rasio Bidan per 100.000 penduduk		228		per 100.000 penduduk	Tabel 14
38	Jumlah Perawat	600	1.491	2.091	Orang	Tabel 14
39	Rasio Perawat per 100.000 penduduk			164	per 100.000 penduduk	Tabel 14
40	Jumlah Tenaga Kesehatan Masyarakat	22	85	107	Orang	Tabel 15
41	Jumlah Tenaga Kesehatan Lingkungan	17	53	70	Orang	Tabel 15
42	Jumlah Tenaga Gizi	11	114	125	Orang	Tabel 15
43	Jumlah Ahli Teknologi Laboratorium Medik	31	161	192	Orang	Tabel 16
44	Jumlah Tenaga Teknik Biomedika Lainnya	60	50	110	Orang	Tabel 16
45	Jumlah Tenaga Keterampilan Fisik	33	88	121	Orang	Tabel 16

NO	INDIKATOR	ANGKA/NILAI			Satuan	No. Lampiran
		L	P	L + P		
46	Jumlah Tenaga Keteknisian Medis	78	211	289	Orang	Tabel 16
47	Jumlah Tenaga Teknis Kefarmasian	35	188	223	Orang	Tabel 17
48	Jumlah Tenaga Apoteker	29	116	145	Orang	Tabel 17
49	Jumlah Tenaga Kefarmasian	64	304	368	Orang	Tabel 17
IV PEMBIAYAAN KESEHATAN						
50	Peserta Jaminan Pemeliharaan Kesehatan			95,9	%	Tabel 19
51	Total anggaran kesehatan			Rp0	Rp	Tabel 20
52	APBD kesehatan terhadap APBD kab/kota			0,0	%	Tabel 20
53	Anggaran kesehatan perkapita			Rp0	Rp	Tabel 20
V KESEHATAN KELUARGA						
V.1 Kesehatan Ibu						
54	Jumlah Lahir Hidup	6.918	6.408	13.326	Orang	Tabel 21
55	Angka Lahir Mati (dilaporkan)	6,2	6,7	6,4	per 1.000 Kelahiran Hidup	Tabel 21
56	Jumlah Kematian Ibu		11		Ibu	Tabel 22
57	Angka Kematian Ibu (dilaporkan)		83		per 100.000 Kelahiran Hidup	Tabel 23
58	Kunjungan Ibu Hamil (K1)		100,0		%	Tabel 24
59	Kunjungan Ibu Hamil (K4)		93,2		%	Tabel 24
60	Kunjungan Ibu Hamil (K6)		89,6		%	Tabel 24
61	Persalinan di Fasyankes		99,9		%	Tabel 24
62	Pelayanan Ibu Nifas KF Lengkap		96,2		%	Tabel 24
63	Ibu Nifas Mendapat Vitamin A		100,0		%	Tabel 24
64	Ibu hamil dengan imunisasi Td2+		82,0		%	Tabel 25
65	Ibu Hamil Mendapat Tablet Tambah Darah 90		93,4		%	Tabel 28
66	Ibu Hamil Mengonsumsi Tablet Tambah Darah 90		93,4		%	Tabel 28
67	Bumil dengan Komplikasi Kebidanan yang Ditangani		76,3		%	Tabel 32
68	Peserta KB Aktif Modern			77,7	%	Tabel 29
69	Peserta KB Pasca Persalinan			41,9	%	Tabel 31
V.2 Kesehatan Anak						
70	Jumlah Kematian Neonatal	67	48	115	neonatal	Tabel 34
71	Angka Kematian Neonatal (dilaporkan)	9,7	7,5	8,6	per 1.000 Kelahiran Hidup	Tabel 34
72	Jumlah Bayi Mati	89	66	155	bayi	Tabel 34
73	Angka Kematian Bayi (dilaporkan)	12,9	10,3	11,6	per 1.000 Kelahiran Hidup	Tabel 34
74	Jumlah Balita Mati	106	74	180	Balita	Tabel 34

NO	INDIKATOR	ANGKA/NILAI				No. Lampiran
		L	P	L + P	Satuan	
75	Angka Kematian Balita (dilaporkan)	15,3	11,5	13,5	per 1.000 Kelahiran Hidup	Tabel 34
76	Bayi baru lahir ditimbang	100,0	100,0	100,0	%	Tabel 37
77	Berat Badan Bayi Lahir Rendah (BBLR)	6,3	7,3	6,8	%	Tabel 37
78	Kunjungan Neonatus 1 (KN 1)	100,1	99,8	99,9	%	Tabel 38
79	Kunjungan Neonatus 3 kali (KN Lengkap)	97,2	97,4	97,3	%	Tabel 38
80	Bayi yang diberi ASI Eksklusif			89,3	%	Tabel 39
81	Pelayanan kesehatan bayi	96,5	97,7	97,1	%	Tabel 40
82	Desa/Kelurahan UCI			100,0	%	Tabel 41
83	Cakupan Imunisasi Campak/Rubela pada Bayi	105,0	107,3	106,1	%	Tabel 43
84	Imunisasi dasar lengkap pada bayi	104,9	106,3	105,6	%	Tabel 43
85	Bayi Mendapat Vitamin A			100,0	%	Tabel 45
86	Anak Balita Mendapat Vitamin A			100,0	%	Tabel 45
87	Balita Mendapatkan Vitamin A			100,0	%	Tabel 45
88	Balita Memiliki Buku KIA			99,9	%	Tabel 46
89	Balita Dipantau Pertumbuhan dan Perkembangan			93,7	%	Tabel 46
90	Balita ditimbang (D/S)	84,7	84,9	84,8	%	Tabel 47
91	Balita Berat Badan Kurang (BB/U)			14,0	%	Tabel 48
92	Balita pendek (TB/U)			14,9	%	Tabel 48
93	Balita Gizi Kurang (BB/TB)			7,3	%	Tabel 48
94	Balita Gizi Buruk (BB/TB)			0,7	%	Tabel 48
95	Cakupan Penjarangan Kesehatan Siswa Kelas 1 SD/MI			89,7	%	Tabel 49
96	Cakupan Penjarangan Kesehatan Siswa Kelas 7 SMP/MTs			94,7	%	Tabel 49
97	Cakupan Penjarangan Kesehatan Siswa Kelas 10 SMA/MA			91,8	%	Tabel 49
98	Pelayanan kesehatan pada usia pendidikan dasar			#DIV/0!	%	Tabel 49
V.3 Kesehatan Usia Produktif dan Usia Lanjut						
99	Pelayanan Kesehatan Usia Produktif	74,9	120,3	97,8	%	Tabel 52
100	Catin Mendapatkan Layanan Kesehatan	#DIV/0!	100,0	100,0	%	Tabel 53
101	Pelayanan Kesehatan Usila (60+ tahun)	91,2	98,7	95,2	%	Tabel 54
VI PENGENDALIAN PENYAKIT						
VI.1 Pengendalian Penyakit Menular Langsung						
102	Persentase orang terduga TBC mendapatkan pelayanan kesehatan sesuai standar			#DIV/0!	%	Tabel 56
103	CNR seluruh kasus TBC			0	per 100.000 penduduk	Tabel 56

NO	INDIKATOR	ANGKA/NILAI			Satuan	No. Lampiran
		L	P	L + P		
104	Treatment Coverage TBC			#DIV/0!	%	Tabel 56
105	Cakupan penemuan kasus TBC anak			#DIV/0!	%	Tabel 56
106	Angka kesembuhan BTA+	62,7	68,8	65,3	%	Tabel 57
107	Angka pengobatan lengkap semua kasus TBC				%	Tabel 57
108	Angka keberhasilan pengobatan (Success Rate) semua kasus TBC	61,4	60,2	87,1	%	Tabel 57
109	Jumlah kematian selama pengobatan tuberkulosis	85,8	88,9	87,1	4,3 %	Tabel 57
110	Penemuan penderita pneumonia pada balita				27,1 %	Tabel 58
111	Puskesmas yang melakukan tatalaksana standar pneumonia min 60%				%	Tabel 58
112	Jumlah Kasus HIV			0,9		
113	Persentase ODHIV Baru Mendapat Pengobatan ARV	93	47	140	Kasus	
114	Persentase Penderita Diare pada Semua Umur Dilayani				95 %	Tabel 60
115	Persentase Penderita Diare pada Balita Dilayani				36,5 %	Tabel 61
116	Persentase Ibu hamil diperiksa Hepatitis				36,5 %	Tabel 61
117	Persentase Ibu hamil diperiksa Reaktif Hepatitis				96,7 %	Tabel 62
118	Persentase Bayi dari Bumil Reaktif Hepatitis Diperiksa				0,9 %	Tabel 62
119	Jumlah Kasus Baru Kusta (PB+MB)				100,0 %	Tabel 63
120	Angka penemuan kasus baru kusta (NCDR)	25	8	33	Kasus	Tabel 64
121	Persentase Kasus Baru Kusta anak < 15 Tahun	4	1	3	per 100.000 penduduk	Tabel 64
122	Persentase Cacat Tingkat 0 Penderita Kusta				6,1 %	Tabel 65
123	Persentase Cacat Tingkat 2 Penderita Kusta				90,9 %	Tabel 65
124	Angka Cacat Tingkat 2 Penderita Kusta				6,1 %	Tabel 65
125	Angka Prevalensi Kusta				1,6 per 100.000 penduduk	Tabel 65
126	Penderita Kusta PB Selesai Berobat (RFT PB)				0,3 per 10.000 Penduduk	Tabel 66
127	Penderita Kusta MB Selesai Berobat (RFT MB)				#DIV/0! %	Tabel 67
					100,0 %	Tabel 67
VI.2	Pengendalian Penyakit yang Dapat Dicegah dengan Imunisasi					
128	AFP Rate (non polio) < 15 tahun				4,4 per 100.000 penduduk <15 tahun	
129	Jumlah kasus difteri	0	0	0	Kasus	Tabel 69
130	Case fatality rate difteri				#DIV/0! %	Tabel 69
131	Jumlah kasus pertusis	0	0	0	Kasus	Tabel 69
132	Jumlah kasus tetanus neonatorum	0	0	0	Kasus	Tabel 69

NO	INDIKATOR	ANGKA/NILAI				No. Lampiran
		L	P	L + P	Satuan	
133	Case fatality rate tetanus neonatorum			#DIV/0!	%	Tabel 69
134	Jumlah kasus hepatitis B	0	0	0	Kasus	Tabel 69
135	Jumlah kasus suspek campak	44	48	92	Kasus	Tabel 69
136	Insiden rate suspek campak	3,4	3,8	7,2	per 100.000 penduduk	Tabel 69
137	KLB ditangani < 24 jam			100,0	%	Tabel 70
VI.3 Pengendalian Penyakit Tular Vektor dan Zoonotik						
138	Angka kesakitan (<i>incidence rate</i>) DBD			42,3	per 100.000 penduduk	Tabel 72
139	Angka kematian (<i>case fatality rate</i>) DBD	3,7	5,2	4,4	%	Tabel 72
140	Angka kesakitan malaria (<i>annual parasit incidence</i>)			0,0	per 1.000 penduduk	Tabel 73
141	Konfirmasi laboratorium pada suspek malaria			100,0	%	Tabel 73
142	Pengobatan standar kasus malaria positif			100,0	%	Tabel 73
143	Case fatality rate malaria	0,0	#DIV/0!	0,0	%	Tabel 73
144	Penderita kronis filariasis	4	3	7	Kasus	Tabel 74
145	Jumlah Kasus Covid-19			9.345	Kasus	Tabel 84
146	CFR (<i>Case Fatality Rate</i>) Covid-19			4	%	Tabel 84
147	Cakupan Total Vaksinasi Covid-19 Dosis 1			84		Tabel 86
148	Cakupan Total Vaksinasi Covid-19 Dosis 2			80		Tabel 87
VI.4 Pengendalian Penyakit Tidak Menular						
149	Penderita Hipertensi Mendapat Pelayanan Kesehatan	22,7	36,2	86,8	%	Tabel 75
150	Penyandang DM mendapatkan pelayanan kesehatan sesuai standar			100,0	%	Tabel 76
151	Pemeriksaan IVA pada perempuan usia 30-50 tahun		0,7		% perempuan usia 30-50 tahun	Tabel 77
152	Persentase IVA positif pada perempuan usia 30-50 tahun		5,8		%	Tabel 77
153	Pemeriksaan payudara (SADANIS) pada perempuan 30-50 tahun		0,0		%	Tabel 77
154	Persentase tumor/benjolan payudara pada perempuan 30-50 tahun		0,7		%	Tabel 77
155	Pelayanan Kesehatan Orang dengan Gangguan Jiwa Berat			97,4	%	Tabel 78
VII KESEHATAN LINGKUNGAN						
156	Sarana Air Minum yang Diawasil/ Diperiksa Kualitas Air Minumnya Sesuai Standar (Aman)			1,7	%	Tabel 79
157	KK Stop BABS (SBS)			97,3	%	Tabel 80
158	KK dengan Akses terhadap Fasilitas Sanitasi yang Layak			97,3	%	Tabel 80
159	KK dengan Akses terhadap Fasilitas Sanitasi yang Aman			0,8	%	Tabel 80

NO	INDIKATOR	ANGKA/NILAI			No. Lampiran	
		L	P	L + P		Satuan
160	Desa/ Kelurahan Stop BABS (SBS)			100,0	%	Tabel 81
161	KK Cuci Tangan Pakai Sabun (CTPS)			95,6	%	Tabel 81
162	KK Pengelolaan Air Minum dan Makanan Rumah Tangga (PAMMRT)			98,3	%	Tabel 81
163	KK Pengelolaan Sampah Rumah Tangga (PSRT)			80,3	%	Tabel 81
164	KK Pengelolaan Limbah Cair Rumah Tangga (PLCRT)			84,6	%	Tabel 81
165	Desa/ Kelurahan 5 Pilar STBM			100,0	%	Tabel 81
166	KK Pengelolaan Kualitas Udara dalam Rumah Tangga (PKURT)			63,1	%	Tabel 81
167	KK Akses Rumah Sehat			63,2	%	Tabel 81
168	Tempat Fasilitas Umum (TFU) yang Dilakukan Pengawasan Sesuai Standar			84,3	%	Tabel 82
169	Tempat Pengelolaan Pangan (TPP) Jasa Boga yang Memenuhi Syarat Kesehatan			71,7	%	Tabel 83
170	Angka Kematian (CRF) Covid-19			3,96	%	Tabel 84
171	Angka Kesembuhan (RR) Kasus Covid-19			96,0	Orang	Tabel 84
172	Kasus Covid-19 berdasarkan jenis kelamin, kelompok umur, Kecamatan dan Puskesmas	4.121	5.224	9.345	Orang	Tabel 85
173	Jumlah Vaksinasi Covid-19 Dosis 1			937.029	Orang	Tabel 86
174	Jumlah Vaksinasi Covid-19 Dosis 2			891.398	Orang	Tabel 87

TABEL 1

**LUAS WILAYAH, JUMLAH DESA/KELURAHAN, JUMLAH PENDUDUK, JUMLAH RUMAH TANGGA,
DAN KEPADATAN PENDUDUK MENURUT KECAMATAN
KABUPATEN/KOTA KLATEN
TAHUN 2022**

NO	KECAMATAN	LUAS WILAYAH (<i>km</i> ²)	JUMLAH			JUMLAH PENDUDUK	JUMLAH RUMAH TANGGA	RATA-RATA JIWA/RUMAH TANGGA	KEPADATAN PENDUDUK <i>per km</i> ²
			DESA	KELURAHAN	DESA + KELURAHAN				
1	2	3	4	5	6	7	8	9	10
1	Prambanan	24,42	16		16	53.424		#DIV/0!	2.187,7
2	Gantiwarno	25,64	16		16	38.707		#DIV/0!	1.509,6
3	Wedi	24,38	19		19	51.997		#DIV/0!	2.132,8
4	Bayat	39,43	18		18	62.410		#DIV/0!	1.582,8
5	Cawas	34,47	20		20	56.880		#DIV/0!	1.650,1
6	Trucuk	33,81	18		18	78.181		#DIV/0!	2.312,4
7	Kalikotes	12,98	7		7	37.699		#DIV/0!	2.904,4
8	Kebonarum	9,67	7		7	19.448		#DIV/0!	2.011,2
9	Jogonalan	26,70	18		18	60.519		#DIV/0!	2.266,6
10	Manisrenggo	26,96	16		16	43.913		#DIV/0!	1.628,8
11	Karangnongko	26,74	14		14	36.834		#DIV/0!	1.377,5
12	Ngawen	16,99	13		13	45.916		#DIV/0!	2.702,5
13	Ceper	24,44	18		18	65.016		#DIV/0!	2.660,2
14	Pedan	19,17	14		14	47.492		#DIV/0!	2.477,4
15	Karangdowo	29,23	19		19	43.029		#DIV/0!	1.472,1
16	Juwiring	29,79	19		19	58.183		#DIV/0!	1.953,1
17	Wonosari	31,14	18		18	62.604		#DIV/0!	2.010,4
18	Delanggu	18,77	16		16	41.090		#DIV/0!	2.189,1
19	Polanharjo	23,84	18		18	40.519		#DIV/0!	1.699,6
20	Karanganom	24,06	19		19	45.816		#DIV/0!	1.904,2
21	Tulung	32,00	18		18	52.814		#DIV/0!	1.650,4
22	Jatinom	35,53	17	1	18	59.799		#DIV/0!	1.683,1
23	Kemalang	51,66	13		13	39.135		#DIV/0!	757,5
24	Klaten Selatan	14,43	11	1	12	44.643		#DIV/0!	3.093,8
25	Klaten Tengah	8,92	3	6	9	40.229		#DIV/0!	4.510,0
26	Klaten Utara	10,38	6	2	8	49.553		#DIV/0!	4.773,9
KABUPATEN/KOTA		655,6	391	10	401	1.275.850	-	#DIV/0!	1.946,2

Sumber: Badan Pusat Statistik Kabupaten Klaten

TABEL 2

**JUMLAH PENDUDUK MENURUT JENIS KELAMIN DAN KELOMPOK UMUR
KABUPATEN/KOTA KLATEN
TAHUN 2022**

NO	KELOMPOK UMUR (TAHUN)	JUMLAH PENDUDUK			
		LAKI-LAKI	PEREMPUAN	LAKI-LAKI+PEREMPUAN	RASIO JENIS KELAMIN
1	2	3	4	5	6
1	0 - 4	43866	41435	85.301	105,9
2	5 - 9	43236	41285	84.521	104,7
3	10 - 14	46779	44705	91.484	104,6
4	15 - 19	47989	44213	92.202	108,5
5	20 - 24	45107	42457	87.564	106,2
6	25 - 29	44955	43386	88.341	103,6
7	30 - 34	45813	45538	91.351	100,6
8	35 - 39	49309	47773	97.082	103,2
9	40 - 44	48881	47644	96.525	102,6
10	45 - 49	46405	46659	93.064	99,5
11	50 - 54	43609	45580	89.189	95,7
12	55 - 59	37874	41633	79.507	91,0
13	60 - 64	31476	34839	66.315	90,3
14	65 - 69	24935	28575	53.510	87,3
15	70 - 74	16620	20345	36.965	81,7
16	75+	18131	24798	42.929	73,1
KABUPATEN/KOTA		634.985	640.865	1.275.850	99,1
ANGKA BEBAN TANGGUNGAN (DEPENDENCY RATIO)				45	

Sumber: Badan Pusat Statistik Kabupaten Klaten

- Sumber lain..... (sebutkan)

TABEL 3

**PENDUDUK BERUMUR 15 TAHUN KE ATAS YANG MELEK HURUF
DAN IJAZAH TERTINGGI YANG DIPEROLEH MENURUT JENIS KELAMIN
KABUPATEN/KOTA KLATEN
TAHUN 2022**

NO	VARIABEL	JUMLAH			PERSENTASE		
		LAKI-LAKI	PEREMPUAN	LAKI-LAKI+ PEREMPUAN	LAKI-LAKI	PEREMPUAN	LAKI-LAKI+ PEREMPUAN
1	2	3	4	5	6	7	8
1	PENDUDUK BERUMUR 15 TAHUN KE ATAS	501.104	513.440	1.014.544			
2	PENDUDUK BERUMUR 15 TAHUN KE ATAS YANG MELEK HURUF			0	0,0	0,0	0,0
3	PERSENTASE PENDIDIKAN TERTINGGI YANG DITAMATKAN:						
	a. TIDAK MEMILIKI IJAZAH SD			0	0,0	0,0	0,0
	b. SD/MI			0	0,0	0,0	0,0
	c. SMP/ MTs			0	0,0	0,0	0,0
	d. SMA/ MA			0	0,0	0,0	0,0
	e. SEKOLAH MENENGAH KEJURUAN			0	0,0	0,0	0,0
	f. DIPLOMA I/DIPLOMA II			0	0,0	0,0	0,0
	g. AKADEMI/DIPLOMA III			0	0,0	0,0	0,0
	h. S1/DIPLOMA IV			0	0,0	0,0	0,0
	i. S2/S3 (MASTER/DOKTOR)			0	0,0	0,0	0,0

Sumber: Badan Pusat Statistik Kabupaten Klaten

TABEL 4

**JUMLAH FASILITAS PELAYANAN KESEHATAN MENURUT KEPEMILIKAN
KABUPATEN/KOTA KLATEN
TAHUN 2022**

NO	FASILITAS KESEHATAN	PEMILIKAN/PENGELOLA							JUMLAH
		KEMENKES	PEM.PROV	PEM.KAB/KOTA	TN/POLRI	BUMN	SWASTA	ORGANISASI KEMASYARAKATAN	
1	2	3	4	5	6	7	8	9	10
RUMAH SAKIT									
1	RUMAH SAKIT UMUM	1		1			8		10
2	RUMAH SAKIT KHUSUS		1				2		3
PUSKESMAS DAN JARINGANNYA									
1	PUSKESMAS RAWAT INAP			15					15
	- JUMLAH TEMPAT TIDUR			162					162
2	PUSKESMAS NON RAWAT INAP			19					19
3	PUSKESMAS KELILING			34					34
4	PUSKESMAS PEMBANTU			84					84
SARANA PELAYANAN LAIN									
1	KLINIK PRATAMA						66		66
2	KLINIK UTAMA						5		5
3	TEMPAT PRAKTIK MANDIRI DOKTER						152		152
4	TEMPAT PRAKTIK MANDIRI DOKTER GIGI						63		63
5	TEMPAT PRAKTIK MANDIRI DOKTER SPESIALIS						53		53
6	TEMPAT PRAKTIK MANDIRI BIDAN						421		421
7	TEMPAT PRAKTIK MANDIRI PERAWAT						13		13
8	GRIYA SEHAT						2		2
9	PANTI SEHAT						0		-
10	UNIT TRANSFUSI DARAH						1		1
11	LABORATORIUM KESEHATAN						3		3
SARANA PRODUKSI DAN DISTRIBUSI KEFARMASIAN									
1	INDUSTRI FARMASI						1		1
2	INDUSTRI OBAT TRADISIONAL/EKSTRAK BAHAN ALAM (IOT/IEBA)						0		-
3	USAHA KECIL/MIKRO OBAT TRADISIONAL (UKOT/UMOT)						4		4
4	PRODUKSI ALAT KESEHATAN						1		1
5	PRODUKSI PERBEKALAN KESEHATAN RUMAH TANGGA (PKRT)						5		5
6	INDUSTRI KOSMETIKA						1		1
7	PEDAGANG BESAR FARMASI (PBF)						2		2
8	PENYALUR ALAT KESEHATAN (PAK)						0		-
9	APOTEK						205		205
10	TOKO OBAT						9		9
11	TOKO ALKES						1		1

Sumber : Dinas Kesehatan Kab. Klaten

TABEL 5

**JUMLAH KUNJUNGAN PASIEN BARU RAWAT JALAN, RAWAT INAP, DAN KUNJUNGAN GANGGUAN JIWA DI SARANA PELAYANAN KESEHATAN
KABUPATEN/KOTA KLATEN**

		TAHUN 2022								
NO	SARANA PELAYANAN KESEHATAN	RAWAT JALAN			RAWAT INAP			KUNJUNGAN GANGGUAN JIWA		
		L	P	L+P	L	P	L+P	L	P	L+P
1	2	3	4	5	6	7	8	9	10	11
JUMLAH KUNJUNGAN		600.048	771.329	1.371.377	49.248	61.477	110.725	6.498	8.242	14.740
JUMLAH PENDUDUK KAB/KOTA		634.985	640.865	1.275.850	634.985	640.865	1.275.850			
CAKUPAN KUNJUNGAN (%)		94,5	120,4	107,5	7,8	9,6	8,7			
A	Fasilitas Pelayanan Kesehatan Tingkat Pertama									
1	Puskesmas	1123	1980	3.103	24	58	82			
2	PRAMBANAN	570	1140	1.710			0			
3	KEBONDALEM LOR	1648	2988	4.636	126	173	299			
4	GANTIWARNO	1655	3103	4.758			0			
5	BAYAT	1406	2002	3.408	94	98	192			
6	CAWAS I	840	2001	2.841	17	36	53			
7	CAWAS II	800	1808	2.608			0			
8	TRUCUK I	1015	1446	2.461	4	22	26			
9	TRUCUK II	412	568	980			0			
10	KALIKOTES	1534	2769	4.303			0			
11	KEBONARUM	473	1050	1.523			0			
12	JOGONALAN 1	1540	2384	3.924	64	100	164			
13	JOGONALAN 2	899	1706	2.605			0			
14	MANISRENGGO	1095	2543	3.638	52	116	168			0
15	KARANGNONGKO	674	1150	1.824			0			
16	NGAWEN	13388	22174	35.562			0			0
17	GEPER	1129	1747	2.876			0			
18	JAMBU KULON	860	1718	2.578			0			
19	PEDAN	1040	1946	2.986	152	249	401			
20	KARANGDOWO	3469	4623	8.092	285	283	568			
21	JUWIRING	1328	1728	3.056	18	23	41			
22	WONOSARI 1	902	1601	2.503	30	66	96			
23	WONOSARI 2	757	1280	2.037			0			
24	DELANGGU	1433	2471	3.904	147	214	361			
25	POLANHARJO	1236	2154	3.390			0			
26	KARANGANOM	1308	3051	4.359			0			
27	MAJEGAN	415	1089	1.504	0	0	0			0
28	TULLING	815	988	1.803			0			
29	JATINOM	731	1226	1.957	14	14	28			0
30	KAYUMAS	1246	1949	3.195			0			
31	KEMALANG	1152	1849	3.001	32	38	70			
32	KLATEN SELATAN	1438	2596	4.034			0			
33	KLATEN TENGAH	986	1407	2.403			0			
34	KLATEN UTARA	680	1147	1.827			0			
SUB JUMLAH I		50.007	85.382	135.389	1.059	1.490	2.549	0	0	0
B	Fasilitas Pelayanan Kesehatan Tingkat Lanjut									
1	Klinik Utama									
2	RS Umum									
1.	RSUP dr. Soeradij Tirtonegoro	63.275	77.774	141.049	8.192	9.097	17.289	197	142	339
2.	RSUD Baqas Waras	44.567	63.427	107.994	3.460	4.832	8.292	0	0	0
3.	RSU Islam Klaten	68.447	75.105	143.552	8.536	10.485	19.021	794	1.110	1.904
4.	RS Cakra Husada	72.374	100.321	172.695	3.754	4.940	8.694	1.087	1.212	2.299
5.	RSU PKU Muhammadiyah Delanggu	61.245	85.886	147.131	6.434	8.385	14.819	2.144	3.251	5.395
6.	RSU PKU Muhammadiyah Jatinom	37.436	54.061	91.497	2.429	3.009	5.438	792	1.039	1.831
7.	RSU PKU Muhammadiyah Prambanan	1.013	709	1.722	49	38	87			0
8.	RS Mitra Pedan	35.731	40.960	76.691	1.901	2.953	4.854	43	83	126
9.	RSU Islam Cawas	64.871	80.326	145.197	3.789	4.342	8.131	607	856	1.463
10.	RSU PKU Muhammadiyah Pedan	12.725	15.098	27.823	1.030	1.177	2.207	0	0	0
3	RS Khusus			0						
1.	RSJD dr. RM Soedjanwadi	45.330	36.215	81.545	1.704	1.220	2.924	834	549	1.383
2.	RSKB Diponegoro 21	27.442	30.052	57.494	2.358	1.754	4.112			0
3.	RSIA Aisyiyah Klaten	15.585	26.013	41.598	4.553	7.755	12.308			0
4	Praktik Mandiri Dokter Spesialis									
SUB JUMLAH II		550.041	685.947	1.235.988	48.189	59.987	108.176	6.498	8.242	14.740

Sumber : Dinas Kesehatan Kab. Klaten

Catatan : Puskesmas non rawat inap hanya melayani kunjungan rawat jalan

TABEL 6

**PERSENTASE RUMAH SAKIT DENGAN KEMAMPUAN PELAYANAN GAWAT DARURAT (GADAR) LEVEL I
KABUPATEN/KOTA KLATEN
TAHUN 2022**

NO	RUMAH SAKIT	JUMLAH	MEMPUNYAI KEMAMPUAN PELAYANAN GAWAT DARURAT LEVEL I	
			JUMLAH	%
1	2	3	4	5
1	RUMAH SAKIT UMUM	10	10	100,0
2	RUMAH SAKIT KHUSUS	3	3	100,0
KABUPATEN/KOTA		13	13	100,0

Sumber: Subkor Pelayanan Kesehatan Rujukan

TABEL 7

**ANGKA KEMATIAN PASIEN DI RUMAH SAKIT
KABUPATEN/KOTA KLATEN
TAHUN 2022**

NO	NAMA RUMAH SAKIT ^a	JUMLAH TEMPAT	PASIE N KELUAR (HIDUP + MATI)			PASIE N KELUAR MATI			PASIE N KELUAR MATI ≥ 48 JAM			Gross Death Rate			Net Death Rate		
			L	P	L + P	L	P	L + P	L	P	L + P	L	P	L + P	L	P	L + P
1	2	3	4	5	6	7	8	9	10	11	12	13	14	15	16	17	18
1	RSUP dr. Soeradji Tirtonegoro	415	8.192	9.097	17.289	602	527	1.129	293	229	522	73,5	57,9	65,3	35,8	25,2	30,2
2	RSUD Bagas Waras	172	3.206	4.334	7.540	143	128	271	83	69	152	44,6	29,5	35,9	25,9	15,9	20,2
3	RSU Islam Klaten	265	8.488	10.426	18.914	610	528	1.138	298	300	598	71,9	50,6	60,2	35,1	28,8	31,6
4	RS Cakra Husada	102	3.757	4.957	8.714	39	36	75	15	24	39	10,4	7,3	8,6	4,0	4,8	4,5
5	RSU PKU Muhammadiyah Delanggu	191	6.434	8.385	14.819	138	108	246	138	151	289	21,4	12,9	16,6	21,4	18,0	19,5
6	RSU PKU Muhammadiyah Jatinom	97	2.660	2.899	5.559	67	61	128	19	22	41	25,2	21,0	23,0	7,1	7,6	7,4
7	RSU PKU Muhammadiyah Pedan	50	1.030	1.181	2.211	13	10	23	6	8	14	12,6	8,5	10,4	5,8	6,8	6,3
8	RS Mitra Pedan	66	1.901	2.953	4.854	26	32	58	7	17	24	13,7	10,8	11,9	3,7	5,8	4,9
9	RSU Islam Cawas	70	3.693	4.197	7.890	52	79	131	12	18	30	14,1	18,8	16,6	3,2	4,3	3,8
10	RSU PKU Muhammadiyah Prambanan	50	1.062	747	1.809	0	0	0	0	0	0	0,0	0,0	0,0	0,0	0,0	0,0
11	RSJD dr. RM Soedjarwadi	185	1.495	1.252	2.747	40	19	59	22	13	35	26,8	15,2	21,5	14,7	10,4	12,7
12	RSKB Diponegoro 21	64	2.358	1.754	4.112	5	4	9	2	2	4	2,1	2,3	2,2	0,8	1,1	1,0
13	RSIA Aisyiyah Klaten	105	4.553	7.755	12.308	9	9	18	3	5	8	2,0	1,2	1,5	0,7	0,6	0,6
KABUPATEN/KOTA		1.832	48.829	59.937	108.766	1.744	1.541	3.285	898	858	1.756	35,7	25,7	30,2	18,4	14,3	16,1

Sumber: Subkor Pelayanan Kesehatan Rujukan

Keterangan: ^a termasuk rumah sakit swasta

TABEL 8

**INDIKATOR KINERJA PELAYANAN DI RUMAH SAKIT
KABUPATEN/KOTA KLATEN
TAHUN 2022**

NO	NAMA RUMAH SAKIT ^a	JUMLAH TEMPAT TIDUR	PASIEN KELUAR (HIDUP + MATI)	JUMLAH HARI PERAWATAN	JUMLAH LAMA DIRAWAT	BOR (%)	BTO (KALI)	TOI (HARI)	ALOS (HARI)
1	2	3	4	5	6	7	8	9	10
1	RSUP dr. Soeradji Tirtonegoro	415	17.289	87.934	87.100	58,1	42	4	5
2	RSUD Bagas Waras	172	8.249	34.396	24.205	54,8	48	3	3
3	RSU Islam Klaten	265	19.037	65.714	94.299	67,9	71,84	2	5
4	RS Cakra Husada	102	8.714	19.154	28.687	51,4	85	2	3
5	RSU PKU Muhammadiyah Delanggu	191	14.829	35.741	35.740	51,3	78	2	2
6	RSU PKU Muhammadiyah Jatinom	97	5.559	20.631	19.277	58,3	57	3	3
7	RSU PKU Muhammadiyah Pedan	50	2.211	7.209	6.263	39,5	44	5	3
8	RS Mitra Pedan	66	4.854	10.889	6.035	45,2	74	3	1
9	RSU Islam Cawas	70	7.890	20.038	20.851	78,4	113	1	3
10	RSU PKU Muhammadiyah Prambanan	50	87	292	292	1,6	2	206	3
11	RSJD dr. RM Soedjarwadi	185	2.747	31.083	30.808	46,0	15	13	11
12	RSKB Diponegoro 21	64	4.112	9.604	10.498	41,1	64	3	3
13	RSIA Aisyiyah Klaten	105	12.308	36.758	26.634	95,9	117	0	2
KABUPATEN/KOTA		1832	107.886	379.443	390.689	56,7	59	3	4

Sumber: Subkor Pelayanan Kesehatan Rujukan

Keterangan: ^a termasuk rumah sakit swasta

TABEL 9

**PERSENTASE PUSKESMAS DENGAN KETERSEDIAAN OBAT ESENSIAL MENURUT PUSKESMAS DAN KECAMATAN
KABUPATEN/KOTA KLATEN
TAHUN 2022**

NO	KECAMATAN	PUSKESMAS	KETERSEDIAAN OBAT ESENSIAL*
1	2	3	4
1	Prambanan	Puskesmas Prambanan	v
2		Puskesmas Kebondalem Lor	x
3	Gantiwarno	Puskesmas Gantiwarno	v
4	Wedi	Puskesmas Wedi	v
5	Bayat	Puskesmas Bayat	v
6	Cawas	Puskesmas Cawas I	v
7		Puskesmas Cawas II	v
8	Trucuk	Puskesmas Trucuk I	x
9		Puskesmas Trucuk II	x
10	Kalikotes	Puskesmas Kalikotes	x
11	Kebonarum	Puskesmas Kebonarum	x
12	Jogonalan	Puskesmas Jogonalan I	v
13		Puskesmas Jogonalan II	v
14	Manisrenggo	Puskesmas Manisrenggo	v
15	Karangnongko	Puskesmas Karangnongko	v
16	Ngawen	Puskesmas Ngawen	v
17	Ceper	Puskesmas Ceper	x
18		Puskesmas Jambukulon	v
19	Pedan	Puskesmas Pedan	v
20	Karangdowo	Puskesmas Karangdowo	v
21	Juwiring	Puskesmas Juwiring	v
22	Wonosari	Puskesmas Wonosari I	x
23		Puskesmas Wonosari II	v
24	Delanggu	Puskesmas Delanggu	v
25	Polanharjo	Puskesmas Polanharjo	x
26	Karanganom	Puskesmas Karanganom	x
27	Tulung	Puskesmas Majegan	x
28		Puskesmas Tulung	x
29	Jatinom	Puskesmas Jatinom	x
30		Puskesmas Kayumas	v
31	Kemalang	Puskesmas Kemalang	v
32	Klaten Selatan	Puskesmas Klaten Selatan	x
33	Klaten Tengah	Puskesmas Klaten Tengah	v
34	Klaten Utara	Puskesmas Klaten Utara	x
JUMLAH PUSKESMAS YANG MEMILIKI 80% OBAT DAN VAKSIN ESENSIAL			20
JUMLAH PUSKESMAS YANG MELAPOR			34
% PUSKESMAS DENGAN KETERSEDIAAN OBAT & VAKSIN ESENSIAL			58,82%

Sumber: Subkor Farmalkes

Keterangan: *) beri tanda "v" jika puskesmas memiliki obat dan vaksin esensial $\geq 80\%$

*) beri tanda "X" jika puskesmas memiliki obat dan vaksin esensial $< 80\%$

*) jika puskesmas tersebut tidak melapor, **mohon dikosongkan atau tidak memberi tanda "V" maupun "X"**

TABEL 10

**PERSENTASE KETERSEDIAAN OBAT ESENSIAL
KABUPATEN/KOTA KLATEN
TAHUN 2022**

NO	NAMA OBAT	SATUAN	KETERSEDIAAN OBAT ESENSIAL*
1	2	3	4
1	Albendazol /Pirantel Pamoat	Tablet	√
2	Alopurinol	Tablet	X
3	Amlodipin/Kaptopril	Tablet	√
4	Amoksisilin 500 mg	Tablet	√
5	Amoksisilin sirup	Botol	X
6	Antasida tablet kunyah/ antasida suspensi	Tablet/Botol	√
7	Asam Askorbat (Vitamin C)	Tablet	√
8	Asiklovir	Tablet	X
9	Betametason salep	Tube	X
10	Deksametason tablet/deksametason injeksi	Tablet/Vial/Ampul	√
11	Diazepam injeksi 5 mg/ml	Ampul	√
12	Diazepam	Tablet	X
13	Dihidroartemisin+piperakuin (DHP) dan primaquin	Tablet	√
14	Difenhidramin Inj. 10 mg/ml	Ampul	√
15	Epinefrin (Adrenalin) injeksi 0,1 % (sebagai HCl)	Ampul	√
16	Fitomenadion (Vitamin K) injeksi	Ampul	√
17	Furosemid 40 mg/Hidroklorotiazid (HCT)	Tablet	√
18	Garam Oralit serbuk	Kantong	√
19	Glibenklamid/Metformin	Tablet	X
20	Hidrokortison krim/salep	Tube	√
21	Kotrimoksazol (dewasa) kombinasi tablet/Kotrimoksazol suspensi	Tablet/Botol	√
22	Lidokain inj	Vial	X
23	Magnesium Sulfat injeksi	Vial	√
24	Metilergometrin Maleat injeksi 0,200 mg-1 ml	Ampul	√
25	Natrium Diklofenak	Tablet	√
26	OAT FDC Kat 1	Paket	√
27	Oksitosin injeksi	Ampul	√
28	Parasetamol sirup 120 mg / 5 ml	Botol	√
29	Parasetamol 500 mg	Tablet	√
30	Prednison 5 mg	Tablet	√
31	Ranitidin 150 mg	Tablet	√
32	Retinol 100.000/200.000 IU	Kapsul	√
33	Salbutamol	Tablet	√
34	Salep Mata/Tetes Mata Antibiotik	Tube	√
35	Simvastatin	Tablet	√
36	Siprofloksasin	Tablet	X
37	Tablet Tambah Darah	Tablet	√
38	Triheksifenidil	Tablet	√
39	Vitamin B6 (Piridoksin)	Tablet	√
40	Zinc 20 mg	Tablet	√
JUMLAH ITEM OBAT INDIKATOR YANG TERSEDIA DI KABUPATEN/KOTA			32
% KETERSEDIAAN OBAT ESENSIAL			80,00%

Sumber: Instalasi Farmasi Klaten

Keterangan: *) beri tanda "√" jika kabupaten/kota memiliki obat esensial

*) beri tanda "X" jika kabupaten/kota tidak memiliki obat esensial

TABEL 11

**PERSENTASE PUSKESMAS DENGAN KETERSEDIAAN VAKSIN IMUNISASI DASAR LENGKAP
(IDL) MENURUT KECAMATAN DAN PUSKESMAS
KABUPATEN/KOTA KLATEN
TAHUN 2022**

NO	KECAMATAN	PUSKESMAS	KETERSEDIAAN VAKSIN IDL*
1	2	3	4
1	Prambanan	Puskesmas Prambanan	V
2		0 Puskesmas Kebondalem Lor	V
3	Gantiwarno	Puskesmas Gantiwarno	V
4	Wedi	Puskesmas Wedi	V
5	Bayat	Puskesmas Bayat	V
6	Cawas	Puskesmas Cawas I	V
7		0 Puskesmas Cawas II	V
8	Trucuk	Puskesmas Trucuk I	V
9		0 Puskesmas Trucuk II	V
10	Kalikotes	Puskesmas Kalikotes	V
11	Kebonarum	Puskesmas Kebonarum	V
12	Jogonalan	Puskesmas Jogonalan I	V
13		0 Puskesmas Jogonalan II	V
14	Manisrenggo	Puskesmas Manisrenggo	V
15	Karangnongko	Puskesmas Karangnongko	V
16	Ngawen	Puskesmas Ngawen	V
17	Ceper	Puskesmas Ceper	V
18		0 Puskesmas Jambukulon	V
19	Pedan	Puskesmas Pedan	V
20	Karangdowo	Puskesmas Karangdowo	V
21	Juwiring	Puskesmas Juwiring	V
22	Wonosari	Puskesmas Wonosari I	V
23		0 Puskesmas Wonosari II	V
24	Delanggu	Puskesmas Delanggu	V
25	Polanharjo	Puskesmas Polanharjo	V
26	Karanganom	Puskesmas Karanganom	V
27	Tulung	Puskesmas Majegan	V
28		0 Puskesmas Tulung	V
29	Jatinom	Puskesmas Jatinom	V
30		0 Puskesmas Kayumas	V
31	Kemalang	Puskesmas Kemalang	V
32	Klaten Selatan	Puskesmas Klaten Selatan	V
33	Klaten Tengah	Puskesmas Klaten Tengah	V
34	Klaten Utara	Puskesmas Klaten Utara	V
JUMLAH PUSKESMAS YANG MEMILIKI 100% VAKSIN IDL			34
JUMLAH PUSKESMAS YANG MELAPOR			34
% PUSKESMAS DENGAN KETERSEDIAAN VAKSIN IDL			100,00%

Sumber: Instalasi Farmasi Klaten

Keterangan: *) beri tanda "V" jika Puskesmas memiliki 100% vaksin IDL

*) beri tanda "X" jika Puskesmas memiliki <100% vaksin IDL

*) jika Puskesmas tersebut tidak melapor, **mohon dikosongkan atau tidak memberi tanda "V" maupun "X"**

TABEL 12

**JUMLAH POSYANDU DAN POSBINDU PTM MENURUT KECAMATAN DAN PUSKESMAS
KABUPATEN/KOTA KLATEN
TAHUN 2022**

NO	KECAMATAN	PUSKESMAS	STRATA POSYANDU								POSYANDU AKTIF*		JUMLAH POSBINDU PTM**	
			PRATAMA		MADYA		PURNAMA		MANDIRI		JUMLAH	JUMLAH		%
			JUMLAH	%	JUMLAH	%	JUMLAH	%	JUMLAH	%				
1	2	3	4	5	6	7	8	9	10	11	12	13	14	15
1	Prambanan	Puskesmas Prambanan	0	0,0	0	0,0	15	42,9	20	57,1	35	35	100,0	13
2		0 Puskesmas Kebondalem Lor	0	0,0	0	0,0	4	12,1	29	87,9	33	33	100,0	8
3	Gantiwarno	Puskesmas Gantiwarno	0	0,0	0	0,0	0	0,0	95	100,0	95	95	100,0	20
4	Wedi	Puskesmas Wedi	0	0,0	0	0,0	89	100,0	0	0,0	89	89	100,0	34
5	Bayat	Puskesmas Bayat	0	0,0	0	0,0	0	0,0	104	100,0	104	104	100,0	17
6	Cawas	Puskesmas Cawas I	0	0,0	0	0,0	6	10,9	49	89,1	55	55	100,0	10
7		0 Puskesmas Cawas II	0	0,0	0	0,0	61	100,0	0	0,0	61	61	100,0	10
8	Trucuk	Puskesmas Trucuk I	0	0,0	1	1,9	36	66,7	17	31,5	54	53	98,1	12
9		0 Puskesmas Trucuk II	0	0,0	3	5,2	32	55,2	23	39,7	58	55	94,8	10
10	Kalikotes	Puskesmas Kalikotes	0	0,0	0	0,0	4	5,3	71	94,7	75	75	100,0	7
11	Kebonarum	Puskesmas Kebonarum	0	0,0	0	0,0	2	3,6	54	96,4	56	56	100,0	7
12	Jogonalan	Puskesmas Jogonalan I	0	0,0	0	0,0	0	0,0	59	100,0	59	59	100,0	10
13		0 Puskesmas Jogonalan II	0	0,0	0	0,0	44	100,0	0	0,0	44	44	100,0	12
14	Manisrenggo	Puskesmas Manisrenggo	0	0,0	0	0,0	6	7,1	78	92,9	84	84	100,0	18
15	Karangnongko	Puskesmas Karangnongko	0	0,0	0	0,0	75	92,6	6	7,4	81	81	100,0	19
16	Ngawen	Puskesmas Ngawen	0	0,0	0	0,0	15	21,4	55	78,6	70	70	100,0	33
17	Ceper	Puskesmas Ceper	0	0,0	5	10,6	18	38,3	24	51,1	47	42	89,4	10
18		0 Puskesmas Jambukulon	0	0,0	0	0,0	5	10,6	42	89,4	47	47	100,0	10
19	Pedan	Puskesmas Pedan	0	0,0	0	0,0	63	85,1	11	14,9	74	74	100,0	14
20	Karangdowo	Puskesmas Karangdowo	0	0,0	0	0,0	0	0,0	92	100,0	92	92	100,0	19
21	Juwiring	Puskesmas Juwiring	0	0,0	2	1,8	33	30,0	75	68,2	110	108	98,2	39
22	Wonosari	Puskesmas Wonosari I	0	0,0	5	9,1	8	14,5	42	76,4	55	50	90,9	14
23		0 Puskesmas Wonosari II	0	0,0	9	19,6	0	0,0	37	80,4	46	37	80,4	10
24	Delanggu	Puskesmas Delanggu	0	0,0	0	0,0	3	3,4	86	96,6	89	89	100,0	17
25	Polanharjo	Puskesmas Polanharjo	0	0,0	0	0,0	29	30,9	65	69,1	94	94	100,0	41
26	Karanganom	Puskesmas Karanganom	0	0,0	0	0,0	0	0,0	100	100,0	100	100	100,0	20
27	Tulung	Puskesmas Majegan	0	0,0	0	0,0	5	11,4	39	88,6	44	44	100,0	10
28		0 Puskesmas Tulung	0	0,0	0	0,0	55	96,5	2	3,5	57	57	100,0	10
29	Jatinom	Puskesmas Jatinom	0	0,0	0	0,0	5	10,2	44	89,8	49	49	100,0	16
30		0 Puskesmas Kayumas	0	0,0	4	8,2	18	36,7	27	55,1	49	45	91,8	12
31	Kemalang	Puskesmas Kemalang	0	0,0	5	7,2	27	39,1	37	53,6	69	64	92,8	59
32	Klaten Selatan	Puskesmas Klaten Selatan	0	0,0	0	0,0	8	10,1	71	89,9	79	79	100,0	13
33	Klaten Tengah	Puskesmas Klaten Tengah	0	0,0	0	0,0	0	0,0	75	100,0	75	75	100,0	13
34	Klaten Utara	Puskesmas Klaten Utara	1	1,7	0	0,0	17	28,3	42	70,0	60	59	98,3	15
JUMLAH (KAB/KOTA)			1	0,0	34	1,5	683	29,8	829	36,2	2.289	2.254	98,5	582
RASIO POSYANDU PER 100 BALITA											2,7			

Sumber : Subkor Promkes dan Pemberdayaan Masyarakat

TABEL 13

**JUMLAH TENAGA MEDIS DI FASILITAS KESEHATAN
KABUPATEN/KOTA KLATEN
TAHUN 2022**

NO	UNIT KERJA	DR SPESIALIS			DOKTER			TOTAL			DOKTER GIGI			DOKTER GIGI SPESIALIS			TOTAL		
		L	P	L+P	L	P	L+P	L	P	L+P	L	P	L+P	L	P	L+P	L	P	L+P
1	2	3	4	5	6	7	8	9	10	11	12	13	14	15	16	17	18	19	20
1	Puskesmas Prambanan	0	0	0	1	3	4	1	3	4	1	1	2	0	0	0	1	1	2
2	Puskesmas Kebondalem Lor	0	0	0	0	1	1	0	1	1	0	1	1	0	0	0	0	1	1
3	Puskesmas Gantiwarno	0	0	0	1	3	4	1	3	4	0	1	1	0	0	0	0	1	1
4	Puskesmas Wedi	0	0	0	1	1	2	1	1	2	0	1	1	0	0	0	0	1	1
5	Puskesmas Bayat	0	0	0	5	3	8	5	3	8	0	1	1	0	0	0	0	1	1
6	Puskesmas Cawas I	0	0	0	1	2	3	1	2	3	0	1	1	0	0	0	0	1	1
7	Puskesmas Cawas II	0	0	0	0	2	2	0	2	2	0	1	1	0	0	0	0	1	1
8	Puskesmas Trucuk I	0	0	0	0	1	1	0	1	1	0	1	1	0	0	0	0	1	1
9	Puskesmas Trucuk II	0	0	0	1	2	3	1	2	3	0	0	0	0	0	0	0	0	0
10	Puskesmas Kalikotes	0	0	0	0	2	2	0	2	2	0	1	1	0	0	0	0	1	1
11	Puskesmas Kebonaram	0	0	0	1	1	2	1	1	2	0	1	1	0	0	0	0	1	1
12	Puskesmas Jogonalan I	0	0	0	0	4	4	0	4	4	0	1	1	0	0	0	0	1	1
13	Puskesmas Jogonalan II	0	0	0	0	3	3	0	3	3	0	1	1	0	0	0	0	1	1
14	Puskesmas Manisrenggo	0	0	0	0	4	4	0	4	4	0	2	2	0	0	0	0	2	2
15	Puskesmas Karangnongko	0	0	0	0	2	2	0	2	2	0	1	1	0	0	0	0	1	1
16	Puskesmas Ngawen	0	0	0	1	1	2	1	1	2	2	1	3	0	0	0	2	1	3
17	Puskesmas Ceper	0	0	0	1	3	4	1	3	4	0	1	1	0	0	0	0	1	1
18	Puskesmas Jambukulon	0	0	0	0	1	1	0	1	1	0	2	2	0	0	0	0	2	2
19	Puskesmas Pedan	0	0	0	2	1	3	2	1	3	0	1	1	0	0	0	0	1	1
20	Puskesmas Karangdowo	0	0	0	2	2	4	2	2	4	0	1	1	0	0	0	0	1	1
21	Puskesmas Juwiring	0	0	0	0	3	3	0	3	3	0	1	1	0	0	0	0	1	1
22	Puskesmas Wonosari I	0	0	0	1	2	3	1	2	3	0	0	0	0	0	0	0	0	0
23	Puskesmas Wonosari II	0	0	0	0	2	2	0	2	2	1	0	1	0	0	0	1	0	1
24	Puskesmas Delanggu	0	0	0	0	3	3	0	3	3	0	1	1	0	0	0	0	1	1
25	Puskesmas Polanharjo	0	0	0	1	2	3	1	2	3	0	0	0	0	0	0	0	0	0
26	Puskesmas Karanganom	0	0	0	1	1	2	1	1	2	0	1	1	0	0	0	0	1	1
27	Puskesmas Majegan	0	0	0	0	3	3	0	3	3	0	1	1	0	0	0	0	1	1
28	Puskesmas Tulung	0	0	0	0	1	1	0	1	1	0	1	1	0	0	0	0	1	1
29	Puskesmas Jatinom	0	0	0	0	3	3	0	3	3	0	2	2	0	0	0	0	2	2
30	Puskesmas Kayumas	0	0	0	1	1	2	1	1	2	0	1	1	0	0	0	0	1	1
31	Puskesmas Kemalang	0	0	0	2	1	3	2	1	3	0	1	1	0	0	0	0	1	1
32	Puskesmas Klaten Selatan	0	0	0	0	2	2	0	2	2	0	2	2	0	0	0	0	2	2
33	Puskesmas Klaten Tengah	0	0	0	0	2	2	0	2	2	1	2	3	0	0	0	1	2	3
34	Puskesmas Klaten Utara	0	0	0	1	2	3	1	2	3	0	1	1	0	0	0	0	1	1
1	RSU ISLAM CAWAS	16	12	28	8	5	13	24	17	41	0	1	1	0	0	0	0	1	1
2	RSU PKU MUHAMMADIYAH JATINOM	10	10	20	6	5	11	16	15	31	0	1	1	0	0	0	0	1	1
3	RSU PKU MUHAMMADIYAH PEDAN	10	5	15	5	5	10	15	10	25	1	0	1	0	0	0	1	0	1
4	RSUP dr. SOERADJI TIRTONEGORO	49	27	76	9	9	18	58	36	94	0	3	3	5	2	7	5	5	10
5	RSJD Dr. RM. SOEDJIARWADI	10	7	17	7	11	18	17	18	35	0	3	3	0	0	0	0	3	3
6	RSIA AISYIYAH	11	4	15	1	9	10	12	13	25	0	0	0	0	0	0	0	0	0
7	RSU ISLAM KLATEN	39	20	59	11	11	22	50	31	81	0	3	3	1	7	8	1	10	11
8	RSU CAKRA HUSADA	24	16	40	2	8	10	26	24	50	0	2	2	0	0	0	0	2	2
9	RSKB DIPONEGORO 21	16	6	22	3	6	9	19	12	31	1	0	1	0	0	0	1	0	1
11	RSU PKU MUHAMMADIYAH DELANGGU	24	6	30	11	14	25	35	20	55	0	3	3	1	1	1	0	4	4
12	RSU MITRA KELUARGA HUSADA	11	3	14	5	2	7	16	5	21	0	1	1	0	0	0	0	1	1
10	RSUD BAGAS WARAS	18	12	30	3	13	16	21	25	46	0	2	2	0	1	1	0	3	3
13	RSU PKU MUHAMMADIYAH PRAMBANAN	7	5	12	3	4	7	10	9	19	0	1	1	0	0	0	0	1	1
SARANA PELAYANAN KESEHATAN LAIN				0			0	0	0	0			0			0	0	0	0
JUMLAH (KAB/KOTA) ^a		245	133	378	98	172	270	343	305	648	7	55	62	6	11	17	13	66	79
RASIO TERHADAP 100.000 PENDUDUK				29,6			21,2			50,8			4,9			1,3			6,2

Sumber: Subkor Sumber Daya Manusia Kesehatan dan Perijinan

Keterangan : - Tenaga kesehatan termasuk yang memiliki ijazah pasca sarjana dan doktor

a. Pada penghitungan jumlah dan rasio di tingkat kabupaten/kota, nakes yang bertugas di lebih dari satu tempat hanya dihitung satu kali

TABEL 14

**JUMLAH TENAGA TENAGA KEPERAWATAN DAN TENAGA KEBIDANAN DI FASILITAS KESEHATAN
KABUPATEN/KOTA KLATEN
TAHUN 2022**

NO	UNIT KERJA	TENAGA KEPERAWATAN			TENAGA KEBIDANAN
		L	P	L+P	
1	2	3	4	5	6
1	Puskesmas Prambanan	1	12	13	16
2	Puskesmas Kebondalem Lor	0	3	3	12
3	Puskesmas Gantiwarno	1	8	9	21
4	Puskesmas Wedi	1	7	8	24
5	Puskesmas Bayat	2	13	15	28
6	Puskesmas Cawas I	4	6	10	13
7	Puskesmas Cawas II	1	3	4	12
8	Puskesmas Trucuk I	1	8	9	11
9	Puskesmas Trucuk II	1	4	5	15
10	Puskesmas Kalikotes	0	5	5	10
11	Puskesmas Kebonarum	0	4	4	8
12	Puskesmas Jogonalan I	2	3	5	16
13	Puskesmas Jogonalan II	0	4	4	11
14	Puskesmas Manisrenggo	4	12	16	24
15	Puskesmas Karangnongko	3	2	5	18
16	Puskesmas Ngawen	1	2	3	12
17	Puskesmas Cepher	1	4	5	9
18	Puskesmas Jambukulon	1	3	4	11
19	Puskesmas Pedan	4	10	14	19
20	Puskesmas Karangdowo	4	12	16	23
21	Puskesmas Juwiring	3	10	13	27
22	Puskesmas Wonosari I	3	5	8	14
23	Puskesmas Wonosari II	3	2	5	11
24	Puskesmas Delanggu	5	8	13	21
25	Puskesmas Polanharjo	1	1	2	19
26	Puskesmas Karanganom	2	4	6	20
27	Puskesmas Majegan	2	4	6	9
28	Puskesmas Tulung	2	1	3	12
29	Puskesmas Jatinom	3	8	11	13
30	Puskesmas Kayumas	1	1	2	11
31	Puskesmas Kemalang	5	3	8	23
32	Puskesmas Klaten Selatan	1	6	7	12
33	Puskesmas Klaten Tengah	0	3	3	11
34	Puskesmas Klaten Utara	1	1	2	11
				0	
1	RSU ISLAM CAWAS	25	55	80	105
2	RSU PKU MUHAMMADIYAH JATINOM	15	65	80	95
3	RSU PKU MUHAMMADIYAH PEDAN	5	34	39	44
4	RSUP dr. SOERADJI TIRTONEGORO	148	293	441	589
5	RSJD Dr. RM. SOEDJARWADI	79	110	189	268
6	RSIA AISIYAH	2	81	83	85
7	RSU ISLAM KLATEN	134	226	360	494
8	RSU CAKRA HUSADA	28	73	101	129
9	RSKB DIPONEGORO 21	8	73	81	89
10	RSU PKU MUHAMMADIYAH DELANGGU	29	126	155	184
11	RSU MITRA KELUARGA HUSADA	9	38	47	56
12	RSUD BAGAS WARAS	51	121	172	223
13	PRAMBANAN	3	14	17	20
	SARANA PELAYANAN KESEHATAN LAIN			0	
	JUMLAH (KAB/KOTA)	600	1.491	2.091	2.908
	RASIO TERHADAP 100.000 PENDUDUK			163,9	227,9

Sumber: Subkor Sumber Daya Manusia Kesehatan dan Perijinan

TABEL 15

**JUMLAH TENAGA KESEHATAN MASYARAKAT, KESEHATAN LINGKUNGAN, DAN GIZI DI FAS
KABUPATEN/KOTA KLATEN
TAHUN 2022**

NO	UNIT KERJA	TENAGA KESEHATAN MASYARAKAT			TENAGA KESEHATAN LINGKUNGAN		
		L	P	L+P	L	P	L+P
1	2	3	4	5	6	7	8
1	Puskesmas Prambanan	0	3	3	0	0	0
2	Puskesmas Kebondalem Lor	0	2	2	0	2	2
3	Puskesmas Gantiwarno	1	1	2	0	2	2
4	Puskesmas Wedi	0	4	4	2	1	3
5	Puskesmas Bayat	0	2	2	0	1	1
6	Puskesmas Cawas I	0	3	3	0	1	1
7	Puskesmas Cawas II	1	2	3	0	1	1
8	Puskesmas Trucuk I	0	3	3	0	2	2
9	Puskesmas Trucuk II	0	2	2	1	0	1
10	Puskesmas Kalikotes	2	1	3	0	0	0
11	Puskesmas Kebonarum	0	2	2	0	1	1
12	Puskesmas Jogonalan I	0	3	3	1	1	2
13	Puskesmas Jogonalan II	0	3	3	0	1	1
14	Puskesmas Manisrenggo	0	1	1	1	0	1
15	Puskesmas Karangnongko	1	1	2	0	1	1
16	Puskesmas Ngawen	1	3	4	1	1	2
17	Puskesmas Ceper	1	1	2	1	0	1
18	Puskesmas Jambukulon	1	2	3	0	0	0
19	Puskesmas Pedan	1	1	2	0	1	1
20	Puskesmas Karangdowo	0	3	3	0	1	1
21	Puskesmas Juwiring	1	2	3	1	1	2
22	Puskesmas Wonosari I	1	2	3	0	2	2
23	Puskesmas Wonosari II	0	1	1	0	0	0
24	Puskesmas Delanggu	0	2	2	0	1	1
25	Puskesmas Polanharjo	0	2	2	0	2	2
26	Puskesmas Karanganom	1	0	1	0	3	3
27	Puskesmas Majegan	0	3	3	1	1	2
28	Puskesmas Tulung	0	2	2	1	0	1
29	Puskesmas Jatinom	0	3	3	0	2	2
30	Puskesmas Kayumas	1	2	3	1	0	1
31	Puskesmas Kemalang	2	1	3	0	2	2
32	Puskesmas Klaten Selatan	2	1	3	0	1	1
33	Puskesmas Klaten Tengah	2	0	2	0	1	1
34	Puskesmas Klaten Utara	2	4	6	0	1	1
1	RSU ISLAM CAWAS	0	0	0	0	0	0
2	RSU PKU MUHAMMADIYAH JATINOM	0	1	1	0	0	0
3	RSU PKU MUHAMMADIYAH PEDAN	0	1	1	0	0	0
4	RSUP dr. SOERADJI TIRTONEGORO	1	6	7	3	4	7
5	RSJD Dr. RM. SOEDJARWADI	0	5	5	1	6	7
6	RSIA AISYIYAH	0	1	1	1	0	1
7	RSU ISLAM KLATEN	0	0	0	0	2	2
8	RSU CAKRA HUSADA	0	0	0	0	1	1
9	RSKB DIPONEGORO 21	0	0	0	0	0	0
10	RSU PKU MUHAMMADIYAH DELANGGU	0	0	0	0	1	1
11	RSU MITRA KELUARGA HUSADA	0	0	0	0	0	0
12	RSUD BAGAS WARAS	0	3	3	1	5	6
13	RSU PKU MUHAMMADIYAH PRAMBANAN	0	0	0	0	0	0
SARANA PELAYANAN KESEHATAN LAIN				0			0
JUMLAH (KAB/KOTA)		22	85	107	17	53	70
RASIO TERHADAP 100.000 PENDUDUK				8,4			5,5

Sumber: Subkor Sumber Daya Manusia Kesehatan dan Perijinan

TABEL 16

**JUMLAH TENAGA TEKNIK BIOMEDIKA, KETERAPIAN FISIK, DAN KETEKNISIAN MEDIK DI FASILITAS KESEHATAN
KABUPATEN/KOTA KLATEN
TAHUN 2022**

NO	UNIT KERJA	AHLI TEKNOLOGI LABORATORIUM MEDIK			TENAGA TEKNIK BIOMEDIKA LAINNYA			KETERAPIAN FISIK			KETEKNISIAN MEDIK		
		L	P	L + P	L	P	L + P	L	P	L + P	L	P	L + P
1	2	3	4	5	6	7	8	9	10	11	12	13	14
1	Puskesmas Prambanan	1	0	1	0	0	0	0	1	1	3	5	8
2	Puskesmas Kebondalem Lor	0	2	2	0	0	0	0	1	1	0	0	0
3	Puskesmas Gantiwarno	0	1	1	0	0	0	1	1	2	2	3	5
4	Puskesmas Wedi	0	1	1	0	0	0	0	1	1	1	2	3
5	Puskesmas Bayat	0	2	2	0	0	0	1	0	1	0	0	0
6	Puskesmas Cawas I	0	1	1	0	0	0	1	0	1	0	0	0
7	Puskesmas Cawas II	0	1	1	0	0	0	0	1	1	2	4	6
8	Puskesmas Trucuk I	0	0	0	0	0	0	0	1	1	1	2	3
9	Puskesmas Trucuk II	0	2	2	0	0	0	0	1	1	1	2	3
10	Puskesmas Kalikotes	0	1	1	0	0	0	0	1	1	1	1	2
11	Puskesmas Kebonarum	0	1	1	0	0	0	0	1	1	1	2	3
12	Puskesmas Jogonalan I	0	2	2	0	0	0	0	1	1	1	2	3
13	Puskesmas Jogonalan II	1	1	2	0	0	0	0	1	1	0	0	0
14	Puskesmas Manisrenggo	0	2	2	0	0	0	0	1	1	1	2	3
15	Puskesmas Karangngongko	0	1	1	0	0	0	0	1	1	1	2	3
16	Puskesmas Ngawen	0	1	1	0	0	0	0	1	1	1	2	3
17	Puskesmas Ceper	0	1	1	0	0	0	0	1	1	1	2	3
18	Puskesmas Jambukulon	0	1	1	0	0	0	0	1	1	1	2	3
19	Puskesmas Pedan	0	0	0	0	0	0	1	0	1	1	1	2
20	Puskesmas Karangdowo	0	1	1	0	0	0	1	0	1	3	4	7
21	Puskesmas Juwiring	0	2	2	0	0	0	0	1	1	1	1	2
22	Puskesmas Wonosari I	0	2	2	0	0	0	0	1	1	2	3	5
23	Puskesmas Wonosari II	0	1	1	0	0	0	1	0	1	1	1	2
24	Puskesmas Delanggu	0	2	2	0	0	0	0	1	1	0	0	0
25	Puskesmas Polanharjo	0	1	1	0	0	0	0	1	1	1	2	3
26	Puskesmas Karanganyam	0	1	1	0	0	0	1	1	2	1	1	2
27	Puskesmas Majegan	0	1	1	0	0	0	0	1	1	2	4	6
28	Puskesmas Tulung	0	1	1	0	0	0	0	1	1	1	2	3
29	Puskesmas Jatinom	0	1	1	0	0	0	1	0	1	1	2	3
30	Puskesmas Kayumas	0	1	1	0	0	0	0	1	1	1	2	3
31	Puskesmas Kemalang	1	1	2	0	0	0	0	1	1	1	1	2
32	Puskesmas Klaten Selatan	0	1	1	0	0	0	0	2	2	2	4	6
33	Puskesmas Klaten Tengah	0	2	2	0	0	0	1	0	1	1	2	3
34	Puskesmas Klaten Utara	0	1	1	0	0	0	1	0	1	1	2	3
1	RSU ISLAM CAWAS	0	7	7	3	1	4	0	3	3	2	11	13
2	RSU PKU MUHAMMADIYAH JATINOM	2	5	7	4	5	9	3	1	4	4	7	11
3	RSU PKU MUHAMMADIYAH PEDAN	0	5	5	3	2	5	0	2	2	2	8	10
4	RSUP dr. SOERADJI TIRTONEGORO	7	25	32	18	11	29	7	10	17	10	33	43
5	RSJD Dr. RM. SOEDJARWADI	2	8	10	7	10	17	4	21	25	4	8	12
6	RSIA AISIYAH	0	5	5	0	2	2	0	0	0	1	3	4
7	RSU ISLAM KLATEN	6	20	26	11	5	16	4	8	12	7	22	29
8	RSU CAKRA HUSADA	4	4	8	3	1	4	0	2	2	2	6	8
9	RSKB DIPONEGORO 21	1	5	6	3	2	5	2	1	3	0	11	11
10	RSU PKU MUHAMMADIYAH DELANGGU	4	10	14	1	4	5	1	3	4	7	10	17
11	RSU MITRA KELUARGA HUSADA	0	6	6	0	1	1	0	2	2	0	10	10
12	RSUD BAGAS WARAS	2	19	21	4	6	10	2	7	9	0	16	16
13	RSU PKU MUHAMMADIYAH	0	2	2	3	0	3	0	1	1	1	1	2
SARANA PELAYANAN KESEHATAN LAIN				0			0			0			0
JUMLAH (KAB/KOTA)		31	161	192	60	50	110	33	88	121	78	211	289
RASIO TERHADAP 100.000 PENDUDUK				15,0			8,6			9,5			22,7

Sumber: Subkor Sumber Daya Manusia Kesehatan dan Perijinan
Keterangan : - Tenaga kesehatan termasuk yang memiliki ijazah pasca sarjana dan doktor

TABEL 17

**JUMLAH TENAGA KEFARMASIAN DI FASILITAS KESEHATAN
KABUPATEN/KOTA KLATEN
TAHUN 2022**

NO	UNIT KERJA	TENAGA KEFARMASIAN									
		TENAGA TEKNIS KEFARMASIAN			APOTEKER			TOTAL			
		L	P	L + P	L	P	L + P	L	P	L + P	
1	2	3	4	5	6	7	8	9	10	11	
1	Puskesmas Prambanan	0	1	1	1	0	1	1	1	1	2
2	Puskesmas Kebondalem Lor	1	0	1	1	0	1	2	0	2	2
3	Puskesmas Gantiwarno	0	1	1	0	1	1	0	2	2	2
4	Puskesmas Wedi	0	1	1	0	1	1	0	2	2	2
5	Puskesmas Bayat	0	1	1	0	1	1	0	2	2	2
6	Puskesmas Cawas I	0	1	1	0	1	1	0	2	2	2
7	Puskesmas Cawas II	0	1	1	0	1	1	0	2	2	2
8	Puskesmas Trucuk I	0	1	1	0	1	1	0	2	2	2
9	Puskesmas Trucuk II	0	1	1	0	1	1	0	2	2	2
10	Puskesmas Kalikotes	0	1	1	0	1	1	0	2	2	2
11	Puskesmas Kebonarum	0	1	1	0	1	1	0	2	2	2
12	Puskesmas Jogonalan I	1	0	1	0	1	1	1	1	1	2
13	Puskesmas Jogonalan II	0	1	1	0	1	1	0	2	2	2
14	Puskesmas Manisrenggo	0	2	2	0	1	1	0	3	3	3
15	Puskesmas Karangnongko	0	1	1	0	1	1	0	2	2	2
16	Puskesmas Ngawen	0	0	0	0	1	1	0	1	1	1
17	Puskesmas Ceper	0	1	1	0	1	1	0	2	2	2
18	Puskesmas Jambukulon	0	1	1	0	1	1	0	2	2	2
19	Puskesmas Pedan	0	1	1	0	1	1	0	2	2	2
20	Puskesmas Karangdowo	0	3	3	0	1	1	0	4	4	4
21	Puskesmas Juwiring	0	2	2	0	1	1	0	3	3	3
22	Puskesmas Wonosari I	0	2	2	0	1	1	0	3	3	3
23	Puskesmas Wonosari II	0	0	0	0	1	1	0	1	1	1
24	Puskesmas Delanggu	0	1	1	0	1	1	0	2	2	2
25	Puskesmas Polanharjo	0	1	1	0	1	1	0	2	2	2
26	Puskesmas Karanganyam	0	1	1	0	1	1	0	2	2	2
27	Puskesmas Majegan	0	1	1	0	1	1	0	2	2	2
28	Puskesmas Tulung	0	1	1	0	1	1	0	2	2	2
29	Puskesmas Jatinom	1	0	1	0	1	1	1	1	1	2
30	Puskesmas Kayumas	0	1	1	1	0	1	1	1	1	2
31	Puskesmas Kemalang	0	1	1	1	0	1	1	1	1	2
32	Puskesmas Klaten Selatan	0	1	1	0	1	1	0	2	2	2
33	Puskesmas Klaten Tengah	0	1	1	0	1	1	0	2	2	2
34	Puskesmas Klaten Utara	0	1	1	0	1	1	0	2	2	2
1	RSU ISLAM CAWAS	4	9	13	0	5	5	4	14	18	18
2	RSU PKU MUHAMMADIYAH JATINOM	3	11	14	0	4	4	3	15	18	18
3	RSU PKU MUHAMMADIYAH PEDAN	1	2	3	0	3	3	1	5	6	6
4	RSUP dr. SOERADJI TIRTONEGORO	9	23	32	13	20	33	22	43	65	65
5	RSJD Dr. RM. SOEDJARWADI	0	12	12	9	13	22	9	25	34	34
6	RSIA AISIYIAH	1	14	15	0	1	1	1	15	16	16
7	RSU ISLAM KLATEN	3	22	25	0	16	16	3	38	41	41
8	RSU CAKRA HUSADA	2	8	10	0	5	5	2	13	15	15
9	RSKB DIPONEGORO 21	1	10	11	0	3	3	1	13	14	14
10	RSU PKU MUHAMMADIYAH DELANGGU	2	15	17	0	6	6	2	21	23	23
11	RSU MITRA KELUARGA HUSADA	0	13	13	0	3	3	0	16	16	16
12	RSUD BAGAS WARAS	6	12	18	3	6	9	9	18	27	27
13	RSU PKU MUHAMMADIYAH PRAMBANAN	0	3	3	0	1	1	0	4	4	4
	SARANA PELAYANAN KESEHATAN LAIN							0	0	0	0
	JUMLAH (KAB/KOTA)	35	188	223	29	116	145	64	304	368	368
	RASIO TERHADAP 100.000 PENDUDUK			17,5			11,4			28,8	

Sumber: Subkor Sumber Daya Manusia Kesehatan dan Perijinan

Keterangan : - Tenaga kesehatan termasuk yang memiliki ijazah pasca sarjana dan doktor

a. Pada penghitungan jumlah dan rasio di tingkat kabupaten/kota, nakes yang bertugas di lebih dari satu tempat hanya dihitung satu kali

TABEL 18

**JUMLAH TENAGA PENUNJANG/PENDUKUNG KESEHATAN DI FASILITAS KESEHATAN
KABUPATEN/KOTA KLATEN
TAHUN 2022**

NO	UNIT KERJA	TENAGA PENUNJANG/PENDUKUNG KESEHATAN									TOTAL		
		PEJABAT STRUKTURAL			TENAGA PENDIDIK			TENAGA DUKUNGAN MANAJEMEN					
		L	P	L+P	L	P	L+P	L	P	L+P	L	P	L+P
1	2	3	4	5	6	7	8	9	10	11	12	13	14
1	Puskesmas Prambanan	0	1	1	0	0	0	5	6	11	5	7	12
2	Puskesmas Kebondalem Lor	1	0	1	0	0	0	2	8	10	3	8	11
3	Puskesmas Gantiwarno	0	1	1	0	0	0	4	10	14	4	11	15
4	Puskesmas Wedi	1	0	1	0	0	0	6	7	13	7	7	14
5	Puskesmas Bayat	1	0	1	0	0	0	8	3	11	9	3	12
6	Puskesmas Cawas I	1	0	1	0	0	0	6	5	11	7	5	12
7	Puskesmas Cawas II	0	1	1	0	0	0	6	5	11	6	6	12
8	Puskesmas Trucuk I	0	0	0	0	0	0	3	5	8	3	5	8
9	Puskesmas Trucuk II	1	1	2	0	0	0	4	3	7	5	4	9
10	Puskesmas Kalikotes	0	1	1	0	0	0	4	5	9	4	6	10
11	Puskesmas Kebonarang	1	0	1	0	0	0	3	4	7	4	4	8
12	Puskesmas Jogonalan I	0	1	1	0	0	0	4	11	15	4	12	16
13	Puskesmas Jogonalan II	0	0	0	0	0	0	3	5	8	3	5	8
14	Puskesmas Manisrenggo	0	0	0	0	0	0	8	5	13	8	5	13
15	Puskesmas Karangnongko	1	0	1	0	0	0	6	8	14	7	8	15
16	Puskesmas Ngawen	1	0	1	0	0	0	4	5	9	5	5	10
17	Puskesmas Ceper	0	1	1	0	0	0	6	5	11	6	6	12
18	Puskesmas Jambukulon	1	0	1	0	0	0	4	6	10	5	6	11
19	Puskesmas Pedan	0	1	1	0	0	0	6	9	15	6	10	16
20	Puskesmas Karangdowo	0	1	1	0	0	0	4	10	14	4	11	15
21	Puskesmas Juwiring	0	1	1	0	0	0	9	7	16	9	8	17
22	Puskesmas Wonosari I	0	1	1	0	0	0	8	3	11	8	4	12
23	Puskesmas Wonosari II	0	0	0	0	0	0	6	4	10	6	4	10
24	Puskesmas Delanggu	0	0	0	0	0	0	8	8	16	8	8	16
25	Puskesmas Polanharjo	0	1	1	0	0	0	3	8	11	3	9	12
26	Puskesmas Karanganyam	0	0	0	0	0	0	3	6	9	3	6	9
27	Puskesmas Majegan	0	1	1	0	0	0	4	5	9	4	6	10
28	Puskesmas Tulung	1	0	1	0	0	0	6	7	13	7	7	14
29	Puskesmas Jatinom	0	0	0	0	0	0	5	8	13	5	8	13
30	Puskesmas Kayumas	0	1	1	0	0	0	4	6	10	4	7	11
31	Puskesmas Kemalang	0	1	1	0	0	0	5	5	10	5	6	11
32	Puskesmas Klaten Selatan	0	1	1	0	0	0	3	9	12	3	10	13
33	Puskesmas Klaten Tengah	0	0	0	0	0	0	5	5	10	5	5	10
34	Puskesmas Klaten Utara	0	1	1	0	0	0	6	7	13	6	8	14
				0			0			0	0	0	0
	SARANA PELAYANAN KESEHATAN LAIN			0			0			0	0	0	0
	INSTITUSI DIKNAKES/DIKLAT			0			0			0	0	0	0
	DINAS KESEHATAN KAB/KOTA			0			0			0	0	0	0
	JUMLAH (KAB/KOTA)	10	17	27	0	0	0	171	213	384	181	230	411

Sumber: Subkor Sumber Daya Manusia Kesehatan dan Perijinan

TABEL 19

**CAKUPAN JAMINAN KESEHATAN PENDUDUK MENURUT JENIS KEPESERTAAN
KABUPATEN/KOTA KLATEN
TAHUN 2022**

NO	JENIS KEPESERTAAN	PESERTA JAMINAN KESEHATAN	
		JUMLAH	%
1	2	3	4
PENERIMA BANTUAN IURAN (PBI)			
1	PBI APBN	590.446	46,3
2	PBI APBD	73.632	5,8
SUB JUMLAH PBI		664.078	52,0
NON PBI			
1	Pekerja Penerima Upah (PPU)	338.835	26,6
2	Pekerja Bukan Penerima Upah (PBPU)/mandiri	183.722	14,4
3	Bukan Pekerja (BP)	36.313	2,8
SUB JUMLAH NON PBI		558.870	43,8
JUMLAH (KAB/KOTA)		1.222.948	95,9

Sumber: Subkor Standarisasi Pelayanan dan Jaminan Kesehatan

TABEL 20

ALOKASI ANGGARAN KESEHATAN
KABUPATEN/KOTA KLATEN
TAHUN 2022

NO	SUMBER BIAYA	ALOKASI ANGGARAN KESEHATAN	
		Rupiah	%
1	2	3	4
	ANGGARAN KESEHATAN BERSUMBER:		
1	APBD KAB/KOTA	Rp 466.656.166.848,28	100,00
	a. Belanja Operasi	Rp 425.810.673.787,28	
	b. Belanja Modal	Rp 40.845.493.061,00	
	c. Belanja Tidak Terduga	Rp -	
	d. Belanja Transfer	Rp -	
2	APBD PROVINSI	Rp -	0,00
	a. Belanja Operasi	Rp -	
	b. Belanja Modal	Rp -	
	c. Belanja Tidak Terduga	Rp -	
	d. Belanja Transfer	Rp -	
3	APBN :	Rp -	0,00
	a. Dana Dekonsentrasi	Rp -	
	b. Lain-lain (sebutkan), misal bansos kapitasi	Rp -	
4	PINJAMAN/HIBAH LUAR NEGERI (PHLN) (sebutkan <i>project</i> dan sumber dananya)	Rp -	0,00
5	SUMBER PEMERINTAH LAIN*	Rp -	0,00
TOTAL ANGGARAN KESEHATAN		Rp 466.656.166.848,28	
TOTAL APBD KAB/KOTA		Rp 3.020.031.884.691,28	
% APBD KESEHATAN THD APBD KAB/KOTA			15,5
ANGGARAN KESEHATAN PERKAPITA		Rp 333.746,66	

Sumber: Subbag Perencanaan & Pelaporan

TABEL 21

**JUMLAH KELAHIRAN MENURUT JENIS KELAMIN, KECAMATAN, DAN PUSKESMAS
KABUPATEN/KOTA KLATEN
TAHUN 2022**

NO	KECAMATAN	NAMA PUSKESMAS	JUMLAH KELAHIRAN								
			LAKI-LAKI			PEREMPUAN			LAKI-LAKI + PEREMPUAN		
			HIDUP	MATI	HIDUP + MATI	HIDUP	MATI	HIDUP + MATI	HIDUP	MATI	HIDUP + MATI
1	2	3	4	5	6	7	8	9	10	11	12
1	Prambanan	Puskesmas Prambanan	126	0	126	137	0	137	263	0	263
2		0 Puskesmas Kebondalem Lor	174	0	174	138	1	139	312	1	313
3	Gantiwarno	Puskesmas Gantiwarno	190	4	194	166	3	169	356	7	363
4	Wedi	Puskesmas Wedi	252	2	254	241	1	242	493	3	496
5	Bayat	Puskesmas Bayat	323	0	323	354	1	355	677	1	678
6	Cawas	Puskesmas Cawas I	133	0	133	129	0	129	262	0	262
7		0 Puskesmas Cawas II	124	0	124	123	0	123	247	0	247
8	Trucuk	Puskesmas Trucuk I	210	1	211	197	1	198	407	2	409
9		0 Puskesmas Trucuk II	241	1	242	216	2	218	457	3	460
10	Kalikotes	Puskesmas Kalikotes	223	3	226	190	2	192	413	5	418
11	Kebonarum	Puskesmas Kebonarum	111	1	112	114	1	115	225	2	227
12	Jogonalan	Puskesmas Jogonalan I	154	4	158	114	1	115	268	5	273
13		0 Puskesmas Jogonalan II	202	2	204	159	0	159	361	2	363
14	Manisrenggo	Puskesmas Manisrenggo	215	1	216	219	3	222	434	4	438
15	Karangnongko	Puskesmas Karangnongko	182	1	183	205	2	207	387	3	390
16	Ngawen	Puskesmas Ngawen	256	2	258	234	3	237	490	5	495
17	Ceper	Puskesmas Ceper	192	2	194	175	0	175	367	2	369
18		0 Puskesmas Jambukulon	164	0	164	135	1	136	299	1	300
19	Pedan	Puskesmas Pedan	273	1	274	236	1	237	509	2	511
20	Karangdowo	Puskesmas Karangdowo	189	0	189	214	3	217	403	3	406
21	Juwiring	Puskesmas Juwiring	363	1	364	305	1	306	668	2	670
22	Wonosari	Puskesmas Wonosari I	149	1	150	117	0	117	266	1	267
23		0 Puskesmas Wonosari II	198	0	198	221	1	222	419	1	420
24	Delanggu	Puskesmas Delanggu	231	0	231	210	1	211	441	1	442
25	Polanharjo	Puskesmas Polanharjo	213	2	215	181	2	183	394	4	398
26	Karanganom	Puskesmas Karanganom	233	3	236	241	4	245	474	7	481
27	Tulung	Puskesmas Majegan	125	2	127	128	0	128	253	2	255
28		0 Puskesmas Tulung	150	1	151	153	0	153	303	1	304
29	Jatinom	Puskesmas Jatinom	142	1	143	136	1	137	278	2	280
30		0 Puskesmas Kayumas	219	2	221	164	2	166	383	4	387
31	Kemalang	Puskesmas Kemalang	247	2	249	222	1	223	469	3	472
32	Klaten Selatan	Puskesmas Klaten Selatan	253	0	253	241	0	241	494	0	494
33	Klaten Tengah	Puskesmas Klaten Tengah	207	1	208	196	2	198	403	3	406
34	Klaten Utara	Puskesmas Klaten Utara	254	2	256	197	2	199	451	4	455
JUMLAH (KAB/KOTA)			6.918	43	6.961	6.408	43	6.451	13.326	86	13.412
ANGKA LAHIR MATI PER 1.000 KELAHIRAN (DILAPORKAN)				6,2			6,7			6,4	

Sumber: Subkor Kesehatan Keluarga, 2022

Keterangan : Angka Lahir Mati (dilaporkan) tersebut di atas belum tentu menggambarkan Angka Lahir Mati yang sebenarnya di populasi

TABEL 22

**JUMLAH KEMATIAN IBU MENURUT KECAMATAN DAN PUSKESMAS
KABUPATEN/KOTA KLATEN
TAHUN 2022**

NO	KECAMATAN	PUSKESMAS	JUMLAH LAHIR HIDUP	KEMATIAN IBU			
				JUMLAH KEMATIAN IBU HAMIL	JUMLAH KEMATIAN IBU BERSALIN	JUMLAH KEMATIAN IBU NIFAS	JUMLAH KEMATIAN IBU
1	2	3	4	5	6	7	8
1	Prambanan	Puskesmas Prambanan	263				0
2		0 Puskesmas Kebondalem Lor	312				0
3	Gantiwarno	Puskesmas Gantiwarno	356				0
4	Wedi	Puskesmas Wedi	493			1	1
5	Bayat	Puskesmas Bayat	677	1		1	2
6	Cawas	Puskesmas Cawas I	262				0
7		0 Puskesmas Cawas II	247				0
8	Trucuk	Puskesmas Trucuk I	407			1	1
9		0 Puskesmas Trucuk II	457			1	1
10	Kalikotes	Puskesmas Kalikotes	413				0
11	Kebonarum	Puskesmas Kebonarum	225				0
12	Jogonalan	Puskesmas Jogonalan I	268				0
13		0 Puskesmas Jogonalan II	361				0
14	Manisrenggo	Puskesmas Manisrenggo	434		1		1
15	Karangnongko	Puskesmas Karangnongko	387			1	1
16	Ngawen	Puskesmas Ngawen	490				0
17	Ceper	Puskesmas Ceper	367				0
18		0 Puskesmas Jambukulon	299				0
19	Pedan	Puskesmas Pedan	509			1	1
20	Karangdowo	Puskesmas Karangdowo	403				0
21	Juwiring	Puskesmas Juwiring	668				0
22	Wonosari	Puskesmas Wonosari I	266				0
23		0 Puskesmas Wonosari II	419				0
24	Delanggu	Puskesmas Delanggu	441				0
25	Polanharjo	Puskesmas Polanharjo	394				0
26	Karanganom	Puskesmas Karangnomanom	474				0
27	Tulung	Puskesmas Majegan	253				0
28		0 Puskesmas Tulung	303				0
29	Jatinom	Puskesmas Jatinom	278				0
30		0 Puskesmas Kayumas	383	1			1
31	Kemalang	Puskesmas Kemalang	469				0
32	Klaten Selatan	Puskesmas Klaten Selatan	494				0
33	Klaten Tengah	Puskesmas Klaten Tengah	403				0
34	Klaten Utara	Puskesmas Klaten Utara	451			2	2
JUMLAH (KAB/KOTA)			13.326	2	1	8	11
ANGKA KEMATIAN IBU (DILAPORKAN)							82,55

Sumber: Subkor Kesehatan Keluarga, 2022

Keterangan:

- Jumlah kematian ibu = jumlah kematian ibu hamil + jumlah kematian ibu bersalin + jumlah kematian ibu nifas
- Angka Kematian Ibu (dilaporkan) tersebut di atas belum bisa menggambarkan AKI yang sebenarnya di populasi

TABEL 23

**JUMLAH KEMATIAN IBU MENURUT PENYEBAB, KECAMATAN, DAN PUSKESMAS
KABUPATEN/KOTA KLATEN
TAHUN 2022**

NO	KECAMATAN	PUSKESMAS	PENYEBAB KEMATIAN IBU									JUMLAH KEMATIAN IBU
			PERDARAHAN	GANGGUAN HIPERTENSI	INFEKSI	KELAINAN JANTUNG DAN PEMBULUH DARAH*	GANGGUAN AUTOIMUN**	GANGGUAN CEREBROVASKULAR***	COVID-19	KOMPLIKASI PASCA KEGUGURAN (ABORTUS)	LAIN-LAIN	
1	2	3	4	5	6	7	8	9	10	11	12	13
1	Prambanan	Puskesmas Prambanan										0
2		0 Puskesmas Kebondalem Lor										0
3	Gantiwarno	Puskesmas Gantiwarno										1
4	Wedi	Puskesmas Wedi		1								0
5	Bayat	Puskesmas Bayat	1	1								2
6	Cawas	Puskesmas Cawas I										0
7		0 Puskesmas Cawas II										0
8	Trucuk	Puskesmas Trucuk I									1	1
9		0 Puskesmas Trucuk II	1									1
10	Kalikotes	Puskesmas Kalikotes										0
11	Kebonarum	Puskesmas Kebonarum										0
12	Jogonalan	Puskesmas Jogonalan I										0
13		0 Puskesmas Jogonalan II										0
14	Manisrenggo	Puskesmas Manisrenggo									1	1
15	Karangnongko	Puskesmas Karangnongko				1						1
16	Ngawen	Puskesmas Ngawen										0
17	Ceper	Puskesmas Ceper										0
18		0 Puskesmas Jambukulon										0
19	Pedan	Puskesmas Pedan	1									1
20	Karangdowo	Puskesmas Karangdowo										0
21	Juwiring	Puskesmas Juwiring										0
22	Wonosari	Puskesmas Wonosari I										0
23		0 Puskesmas Wonosari II										0
24	Delanggu	Puskesmas Delanggu										0
25	Polanharjo	Puskesmas Polanharjo										0
26	Karanganom	Puskesmas Karanganom										0
27	Tulung	Puskesmas Majegan										0
28		0 Puskesmas Tulung										0
29	Jatinom	Puskesmas Jatinom										0
30		0 Puskesmas Kayumas									1	1
31	Kemalang	Puskesmas Kemalang										0
32	Klaten Selatan	Puskesmas Klaten Selatan										0
33	Klaten Tengah	Puskesmas Klaten Tengah										0
34	Klaten Utara	Puskesmas Klaten Utara			1		1					2
JUMLAH (KAB/KOTA)			3	3	0	2	0	0	0	0	3	11

Sumber: Subkor Kesehatan Keluarga, 2022

* penyakit jantung kongenital, PPCM (Peripartum cardiomyopathy), aneurisma aorta, dll

** SLE (Systemic lupus erthematosus), dll

*** stroke, aneurisma otak, dll

TABEL 24

**CAKUPAN PELAYANAN KESEHATAN PADA IBU HAMIL, IBU BERSALIN, DAN IBU NIFAS MENURUT KECAMATAN DAN PUSKESMAS
KABUPATEN/KOTA KLATEN
TAHUN 2022**

NO	KECAMATAN	PUSKESMAS	IBU HAMIL							IBU BERSALIN/NIFAS									
			JUMLAH	K1		K4		K6		JUMLAH	PERSALINAN DI FASYANKES		KF1		KF LENGKAP		IBU NIFAS MENDAPAT VIT A		
				JUMLAH	%	JUMLAH	%	JUMLAH	%		JUMLAH	%	JUMLAH	%	JUMLAH	%	JUMLAH	%	
1	2	3	4	5	6	7	8	9	10	11	12	13	14	15	16	17	18	19	
1	Prambanan	Puskesmas Prambanan	262	262	100,0	243	92,7	244,0	93,1	260	259	99,6	260	100,0	243	93,5	260	100,0	
2		0 Puskesmas Kebondalem Lor	343	343	100,0	316	92,1	274,0	79,9	311	311	100,0	311	100,0	308	99,0	311	100,0	
3	Gantiwarno	Puskesmas Gantiwarno	395	395	100,0	349	88,4	338,0	85,6	359	359	100,0	359	100,0	310	86,4	359	100,0	
4	Wedi	Puskesmas Wedi	538	538	100,0	513	95,4	475,0	88,3	490	490	100,0	490	100,0	462	94,3	490	100,0	
5	Bayat	Puskesmas Bayat	740	740	100,0	661	89,3	625,0	84,5	676	673	99,6	676	100,0	650	96,2	675	99,9	
6	Cawas	Puskesmas Cawas I	280	280	100,0	267	95,4	266,0	95,0	260	260	100,0	260	100,0	254	97,7	260	100,0	
7		0 Puskesmas Cawas II	291	291	100,0	272	93,5	268,0	92,1	244	244	100,0	244	100,0	244	100,0	244	100,0	
8	Trucuk	Puskesmas Trucuk I	453	453	100,0	434	95,8	393,0	86,8	404	404	100,0	404	100,0	391	96,8	404	100,0	
9		0 Puskesmas Trucuk II	490	490	100,0	454	92,7	433,0	88,4	458	458	100,0	458	100,0	420	91,7	458	100,0	
10	Kalikotes	Puskesmas Kalikotes	415	415	100,0	395	95,2	388,0	93,5	411	411	100,0	411	100,0	412	100,2	411	100,0	
11	Kebonarum	Puskesmas Kebonarum	226	226	100,0	208	92,0	208,0	92,0	225	225	100,0	225	100,0	223	99,1	225	100,0	
12	Jogonalan	Puskesmas Jogonalan I	276	276	100,0	274	99,3	264,0	95,7	269	269	100,0	269	100,0	251	93,3	269	100,0	
13		0 Puskesmas Jogonalan II	391	391	100,0	383	98,0	379,0	96,9	363	363	100,0	363	100,0	348	95,9	363	100,0	
14	Manisrenggo	Puskesmas Manisrenggo	492	492	100,0	417	84,8	417,0	84,8	432	432	100,0	432	100,0	418	96,8	432	100,0	
15	Karangnongko	Puskesmas Karangnongko	449	449	100,0	406	90,4	389,0	86,6	388	387	99,7	388	100,0	380	97,9	388	100,0	
16	Ngawen	Puskesmas Ngawen	508	505	99,4	496	97,6	477,0	93,9	489	489	100,0	489	100,0	471	96,3	489	100,0	
17	Ceper	Puskesmas Ceper	379	379	100,0	352	92,9	352,0	92,9	364	364	100,0	364	100,0	364	100,0	364	100,0	
18		0 Puskesmas Jambukulon	354	353	99,7	325	91,8	326,0	92,1	297	297	100,0	297	100,0	290	97,6	297	100,0	
19	Pedan	Puskesmas Pedan	543	543	100,0	512	94,3	466,0	85,8	510	509	99,8	510	100,0	485	95,1	509	99,8	
20	Karangdowo	Puskesmas Karangdowo	416	416	100,0	372	89,4	364,0	87,5	400	400	100,0	400	100,0	376	94,0	400	100,0	
21	Juwiring	Puskesmas Juwiring	709	709	100,0	649	91,5	617,0	87,0	665	664	99,8	665	100,0	664	99,8	665	100,0	
22	Wonosari	Puskesmas Wonosari I	277	277	100,0	266	96,0	266,0	96,0	265	265	100,0	265	100,0	255	96,2	265	100,0	
23		0 Puskesmas Wonosari II	421	421	100,0	399	94,8	399,0	94,8	417	417	100,0	417	100,0	418	100,2	417	100,0	
24	Delanggu	Puskesmas Delanggu	429	429	100,0	403	93,9	406,0	94,6	436	436	100,0	436	100,0	394	90,4	436	100,0	
25	Polanharjo	Puskesmas Polanharjo	433	433	100,0	408	94,2	382,0	88,2	396	395	99,7	396	100,0	375	94,7	396	100,0	
26	Karanganom	Puskesmas Karanganon	520	518	99,6	478	91,9	470,0	90,4	473	467	98,7	473	100,0	471	99,6	473	100,0	
27	Tulung	Puskesmas Majegan	281	281	100,0	276	98,2	276,0	98,2	253	253	100,0	253	100,0	249	98,4	253	100,0	
28		0 Puskesmas Tulung	335	335	100,0	296	88,4	272,0	81,2	299	298	99,7	299	100,0	294	98,3	299	100,0	
29	Jatinom	Puskesmas Jatinom	336	336	100,0	311	92,6	300,0	89,3	278	278	100,0	278	100,0	266	95,7	278	100,0	
30		0 Puskesmas Kayumas	441	441	100,0	413	93,7	401,0	90,9	386	386	100,0	386	100,0	380	98,4	386	100,0	
31	Kemalang	Puskesmas Kemalang	457	457	100,0	442	96,7	434,0	95,0	466	466	100,0	466	100,0	454	97,4	466	100,0	
32	Klaten Selatan	Puskesmas Klaten Selatan	561	561	100,0	541	96,4	498,0	88,8	491	491	100,0	491	100,0	448	91,2	491	100,0	
33	Klaten Tengah	Puskesmas Klaten Tengah	454	454	100,0	427	94,1	401,0	88,3	401	401	100,0	401	100,0	383	95,5	401	100,0	
34	Klaten Utara	Puskesmas Klaten Utara	534	534	100,0	489	91,6	464,0	86,9	452	452	100,0	452	100,0	430	95,1	452	100,0	
JUMLAH (KAB/KOTA)			14.429	14.423	100,0	13.447	93,2	12.932	89,6	13.288	13.273	99,9	13.288	100,0	12.781	96,2	13.286	100,0	

Sumber: Subkor Kesehatan Keluarga, 2022

TABEL 25

**CAKUPAN IMUNISASI Td PADA IBU HAMIL MENURUT KECAMATAN DAN PUSKESMAS
KABUPATEN/KOTA KLATEN
TAHUN 2022**

NO	KECAMATAN	PUSKESMAS	JUMLAH IBU HAMIL	IMUNISASI Td PADA IBU HAMIL											
				Td1		Td2		Td3		Td4		Td5		Td2+	
				JUMLAH	%	JUMLAH	%	JUMLAH	%	JUMLAH	%	JUMLAH	%	JUMLAH	%
1	2	3	4	5	6	7	8	9	10	11	12	13	14	15	16
1	Prambanan	Puskesmas Prambanan	262	11	4,2	81	30,9	97	37,0	34	13,0	11	4,2	223	85,1
2	0	Puskesmas Kebondalem Lor	343	11	3,2	18	5,2	15	4,4	4	1,2	2	0,6	39	11,4
3	Gantiwarno	Puskesmas Gantiwarno	395	27	6,8	109	27,6	72	18,2	50	12,7	22	5,6	253	64,1
4	Wedi	Puskesmas Wedi	538	39	7,2	155	28,8	117	21,7	75	13,9	61	11,3	408	75,8
5	Bayat	Puskesmas Bayat	740	146	19,7	264	35,7	268	36,2	154	20,8	107	14,5	793	107,2
6	Cawas	Puskesmas Cawas I	280	4	1,4	82	29,3	130	46,4	35	12,5	27	9,6	274	97,9
7	0	Puskesmas Cawas II	291	15	5,2	61	21,0	37	12,7	20	6,9	18	6,2	136	46,7
8	Trucuk	Puskesmas Trucuk I	453	2	0,4	131	28,9	142	31,3	66	14,6	42	9,3	381	84,1
9	0	Puskesmas Trucuk II	490	30	6,1	153	31,2	104	21,2	102	20,8	64	13,1	423	86,3
10	Kalikotes	Puskesmas Kalikotes	415	55	13,3	96	23,1	121	29,2	95	22,9	64	15,4	376	90,6
11	Kebonarum	Puskesmas Kebonarum	226	19	8,4	39	17,3	91	40,3	48	21,2	45	19,9	223	98,7
12	Jogonalan	Puskesmas Jogonalan I	276	14	5,1	76	27,5	113	40,9	52	18,8	22	8,0	263	95,3
13	0	Puskesmas Jogonalan II	391	17	4,3	105	26,9	149	38,1	78	19,9	25	6,4	357	91,3
14	Manisrenggo	Puskesmas Manisrenggo	492	13	2,6	80	16,3	121	24,6	43	8,7	23	4,7	267	54,3
15	Karangnongko	Puskesmas Karangnongko	449	17	3,8	66	14,7	210	46,8	133	29,6	40	8,9	449	100,0
16	Ngawen	Puskesmas Ngawen	508	41	8,1	80	15,7	168	33,1	93	18,3	57	11,2	398	78,3
17	Ceper	Puskesmas Ceper	379	46	12,1	64	16,9	107	28,2	103	27,2	14	3,7	288	76,0
18	0	Puskesmas Jambukulon	354	14	4,0	107	30,2	98	27,7	72	20,3	68	19,2	345	97,5
19	Pedan	Puskesmas Pedan	543	31	5,7	130	23,9	124	22,8	91	16,8	56	10,3	401	73,8
20	Karangdowo	Puskesmas Karangdowo	416	4	1,0	95	22,8	183	44,0	12	2,9	73	17,5	363	87,3
21	Juwiring	Puskesmas Juwiring	709	92	13,0	218	30,7	245	34,6	127	17,9	40	5,6	630	88,9
22	Wonosari	Puskesmas Wonosari I	277	40	14,4	93	33,6	73	26,4	59	21,3	11	4,0	236	85,2
23	0	Puskesmas Wonosari II	421	6	1,4	127	30,2	155	36,8	100	23,8	33	7,8	415	98,6
24	Delanggu	Puskesmas Delanggu	429	5	1,2	134	31,2	101	23,5	85	19,8	39	9,1	359	83,7
25	Polanharjo	Puskesmas Polanharjo	433	11	2,5	154	35,6	164	37,9	73	16,9	31	7,2	422	97,5
26	Karanganom	Puskesmas Karanganom	520	13	2,5	140	26,9	195	37,5	122	23,5	48	9,2	505	97,1
27	Tulung	Puskesmas Majegan	281	1	0,4	73	26,0	46	16,4	18	6,4	11	3,9	148	52,7
28	0	Puskesmas Tulung	335	16	4,8	28	8,4	62	18,5	21	6,3	7	2,1	118	35,2
29	Jatinom	Puskesmas Jatinom	336	15	4,5	23	6,8	31	9,2	16	4,8	9	2,7	79	23,5
30	0	Puskesmas Kayumas	441	133	30,2	108	24,5	127	28,8	54	12,2	24	5,4	313	71,0
31	Kemalang	Puskesmas Kemalang	457	5	1,1	117	25,6	168	36,8	169	37,0	15	3,3	469	102,6
32	Klaten Selatan	Puskesmas Klaten Selatan	561	7	1,2	205	36,5	221	39,4	101	18,0	34	6,1	561	100,0
33	Klaten Tengah	Puskesmas Klaten Tengah	454	18	4,0	63	13,9	189	41,6	124	27,3	67	14,8	443	97,6
34	Klaten Utara	Puskesmas Klaten Utara	534	40	7,5	102	19,1	169	31,6	127	23,8	73	13,7	471	88,2
JUMLAH (KAB/KOTA)			14.429	958	6,6	3.577	24,8	4.413	30,6	2.556	17,7	1.283	8,9	11.829	82,0

TABEL 26

**PERSENTASE CAKUPAN IMUNISASI Td PADA WANITA USIA SUBUR YANG TIDAK HAMIL MENURUT KECAMATAN DAN PUSKESMAS
KABUPATEN/KOTA KLATEN
TAHUN 2022**

NO	KECAMATAN	PUSKESMAS	JUMLAH WUS TIDAK HAMIL (15-39 TAHUN)	IMUNISASI Td PADA WUS TIDAK HAMIL									
				Td1		Td2		Td3		Td4		Td5	
				JUMLAH	%	JUMLAH	%	JUMLAH	%	JUMLAH	%	JUMLAH	%
1	2	3	4	5	6	7	8	9	10	11	12	13	14
1	Prambanan	Puskesmas Prambanan	5.341	91	1,7	4	0,1	3	0,1	0	0,0	0	0,0
2	0	Puskesmas Kebondalem Lor	5.606	105	1,9	46	0,8	15	0,3	13	0,2	7	0,1
3	Gantiwarno	Puskesmas Gantiwarno	5.017	135	2,7	11	0,2	4	0,1	0	0,0	0	0,0
4	Wedi	Puskesmas Wedi	7.646	263	3,4	0	0,0	0	0,0	0	0,0	0	0,0
5	Bayat	Puskesmas Bayat	11.822	333	2,8	0	0,0	0	0,0	0	0,0	0	0,0
6	Cawas	Puskesmas Cawas I	6.940	131	1,9	37	0,5	1	0,0	0	0,0	0	0,0
7	0	Puskesmas Cawas II	7.707	160	2,1	1	0,0	0	0,0	0	0,0	0	0,0
8	Trucuk	Puskesmas Trucuk I	8.463	102	1,2	5	0,1	1	0,0	0	0,0	0	0,0
9	0	Puskesmas Trucuk II	7.971	188	2,4	139	1,7	0	0,0	0	0,0	0	0,0
10	Kalikotes	Puskesmas Kalikotes	9.037	47	0,5	16	0,2	1	0,0	1	0,0	1	0,0
11	Kebonarum	Puskesmas Kebonarum	4.625	68	1,5	36	0,8	2	0,0	3	0,1	2	0,0
12	Jogonalan	Puskesmas Jogonalan I	6.562	172	2,6	5	0,1	2	0,0	1	0,0	0	0,0
13	0	Puskesmas Jogonalan II	6.481	142	2,2	44	0,7	0	0,0	0	0,0	0	0,0
14	Manisrenggo	Puskesmas Manisrenggo	8.550	166	1,9	95	1,1	20	0,2	15	0,2	19	0,2
15	Karangnongko	Puskesmas Karangnongko	5.057	165	3,3	94	1,9	0	0,0	0	0,0	0	0,0
16	Ngawen	Puskesmas Ngawen	9.737	263	2,7	32	0,3	4	0,0	1	0,0	0	0,0
17	Ceper	Puskesmas Ceper	1.978	99	5,0	45	2,3	0	0,0	1	0,1	18	0,9
18	0	Puskesmas Jambukulon	6.038	178	2,9	5	0,1	0	0,0	0	0,0	0	0,0
19	Pedan	Puskesmas Pedan	10.125	242	2,4	25	0,2	6	0,1	2	0,0	2	0,0
20	Karangdowo	Puskesmas Karangdowo	5.450	288	5,3	98	1,8	54	1,0	35	0,6	22	0,4
21	Juwiring	Puskesmas Juwiring	9.100	98	1,1	46	0,5	3	0,0	2	0,0	1	0,0
22	Wonosari	Puskesmas Wonosari I	5.980	175	2,9	73	1,2	24	0,4	22	0,4	7	0,1
23	0	Puskesmas Wonosari II	7.854	142	1,8	6	0,1	4	0,1	2	0,0	3	0,0
24	Delanggu	Puskesmas Delanggu	8.978	162	1,8	5	0,1	3	0,0	6	0,1	3	0,0
25	Polanharjo	Puskesmas Polanharjo	8.341	168	2,0	148	1,8	0	0,0	0	0,0	0	0,0
26	Karanganom	Puskesmas Karanganom	9.804	193	2,0	8	0,1	17	0,2	12	0,1	7	0,1
27	Tulung	Puskesmas Majegan	5.310	102	1,9	27	0,5	10	0,2	10	0,2	10	0,2
28	0	Puskesmas Tulung	5.310	100	1,9	130	2,4	87	1,6	14	0,3	0	0,0
29	Jatinom	Puskesmas Jatinom	6.617	6	0,1	9	0,1	17	0,3	22	0,3	9	0,1
30	0	Puskesmas Kayumas	6.060	116	1,9	3	0,0	1	0,0	0	0,0	0	0,0
31	Kemalang	Puskesmas Kemalang	8.608	148	1,7	32	0,4	0	0,0	0	0,0	2	0,0
32	Klaten Selatan	Puskesmas Klaten Selatan	9.273	161	1,7	25	0,3	3	0,0	1	0,0	2	0,0
33	Klaten Tengah	Puskesmas Klaten Tengah	8.661	184	2,1	61	0,7	24	0,3	2	0,0	0	0,0
34	Klaten Utara	Puskesmas Klaten Utara	10.133	120	1,2	71	0,7	0	0,0	0	0,0	0	0,0
JUMLAH (KAB/KOTA)			250.183	5.213	2,1	1.382	0,6	306	0,1	165	0,1	115	0,0

Sumber : Subkor Surveilans, Karantina Kesehatan dan Imunisasi

TABEL 27

**PERSENTASE CAKUPAN IMUNISASI Td PADA WANITA USIA SUBUR (HAMIL DAN TIDAK HAMIL) MENURUT KECAMATAN DAN PUSKESMAS
KABUPATEN/KOTA KLATEN
TAHUN 2022**

NO	KECAMATAN	PUSKESMAS	JUMLAH WUS (15-39 TAHUN)	IMUNISASI Td PADA WUS									
				Td1		Td2		Td3		Td4		Td5	
				JUMLAH	%	JUMLAH	%	JUMLAH	%	JUMLAH	%	JUMLAH	%
1	2	3	4	5	6	7	8	9	10	11	12	13	14
1	Prambanan	Puskesmas Prambanan	5.603	105	1,9	79	1,4	104	1,9	35	0,6	7	0,1
2	0	Puskesmas Kebondalem Lor	5.949	113	1,9	60	1,0	35	0,6	15	0,3	10	0,2
3	Gantiwarno	Puskesmas Gantiwarno	5.412	162	3,0	120	2,2	76	1,4	50	0,9	22	0,4
4	Wedi	Puskesmas Wedi	8.184	297	3,6	170	2,1	122	1,5	81	1,0	64	0,8
5	Bayat	Puskesmas Bayat	12.562	333	2,7	264	2,1	268	2,1	154	1,2	101	0,8
6	Cawas	Puskesmas Cawas I	7.220	142	2,0	116	1,6	130	1,8	31	0,4	30	0,4
7	0	Puskesmas Cawas II	7.998	160	2,0	25	0,3	34	0,4	9	0,1	3	0,0
8	Trucuk	Puskesmas Trucuk I	8.916	109	1,2	176	2,0	148	1,7	59	0,7	33	0,4
9	0	Puskesmas Trucuk II	8.461	203	2,4	314	3,7	138	1,6	127	1,5	87	1,0
10	Kalikotes	Puskesmas Kalikotes	9.452	50	0,5	84	0,9	76	0,8	52	0,6	26	0,3
11	Kebonarum	Puskesmas Kebonarum	4.851	78	1,6	67	1,4	88	1,8	45	0,9	48	1,0
12	Jogonalan	Puskesmas Jogonalan I	6.838	185	2,7	86	1,3	120	1,8	43	0,6	18	0,3
13	0	Puskesmas Jogonalan II	6.872	153	2,2	147	2,1	153	2,2	75	1,1	26	0,4
14	Manisrenggo	Puskesmas Manisrenggo	9.042	202	2,2	218	2,4	150	1,7	67	0,7	42	0,5
15	Karangnongko	Puskesmas Karangnongko	5.506	179	3,3	128	2,3	203	3,7	97	1,8	49	0,9
16	Ngawen	Puskesmas Ngawen	10.245	266	2,6	163	1,6	180	1,8	106	1,0	44	0,4
17	Ceper	Puskesmas Ceper	2.357	105	4,5	91	3,9	126	5,3	101	4,3	63	2,7
18	0	Puskesmas Jambukulon	6.392	192	3,0	91	1,4	98	1,5	68	1,1	49	0,8
19	Pedan	Puskesmas Pedan	10.668	257	2,4	146	1,4	128	1,2	90	0,8	58	0,5
20	Karangdowo	Puskesmas Karangdowo	5.866	293	5,0	205	3,5	248	4,2	150	2,6	109	1,9
21	Juwiring	Puskesmas Juwiring	9.809	122	1,2	124	1,3	96	1,0	58	0,6	18	0,2
22	Wonosari	Puskesmas Wonosari I	6.257	180	2,9	166	2,7	97	1,6	78	1,2	18	0,3
23	0	Puskesmas Wonosari II	8.275	148	1,8	150	1,8	124	1,5	119	1,4	80	1,0
24	Delanggu	Puskesmas Delanggu	9.407	166	1,8	138	1,5	104	1,1	91	1,0	65	0,7
25	Polanharjo	Puskesmas Polanharjo	8.774	178	2,0	302	3,4	164	1,9	73	0,8	31	0,4
26	Karanganom	Puskesmas Karangnom	10.324	213	2,1	149	1,4	209	2,0	136	1,3	55	0,5
27	Tulung	Puskesmas Majegan	5.591	102	1,8	109	1,9	54	1,0	36	0,6	21	0,4
28	0	Puskesmas Tulung	5.645	108	1,9	154	2,7	151	2,7	66	1,2	3	0,1
29	Jatinom	Puskesmas Jatinom	6.953	11	0,2	14	0,2	22	0,3	27	0,4	14	0,2
30	0	Puskesmas Kayumas	6.501	130	2,0	55	0,8	87	1,3	26	0,4	11	0,2
31	Kemalang	Puskesmas Kemalang	9.065	158	1,7	143	1,6	168	1,9	97	1,1	15	0,2
32	Klaten Selatan	Puskesmas Klaten Selatan	9.834	161	1,6	230	2,3	224	2,3	102	1,0	36	0,4
33	Klaten Tengah	Puskesmas Klaten Tengah	9.115	206	2,3	132	1,4	213	2,3	123	1,3	77	0,8
34	Klaten Utara	Puskesmas Klaten Utara	10.667	122	1,1	106	1,0	121	1,1	123	1,2	107	1,0
JUMLAH (KAB/KOTA)			264.612	5.589	2,1	4.722	1,8	4.459	1,7	2.610	1,0	1.440	0,5

Sumber : Subkor Surveilans, Karantina Kesehatan dan Imunisasi

TABEL 28

**JUMLAH IBU HAMIL YANG MENDAPATKAN DAN MENGONSUMSI TABLET TAMBAH DARAH (TTD) MENURUT KECAMATAN DAN PUSKESMAS
KABUPATEN/KOTA KLATEN
TAHUN 2022**

NO	KECAMATAN	PUSKESMAS	JUMLAH IBU HAMIL	TTD (90 TABLET)			
				IBU HAMIL YANG MENDAPATKAN	%	IBU HAMIL YANG MENGONSUMSI	%
1	2	3	4	5	6	7	8
1	Prambanan	Puskesmas Prambanan	262	244	93,1	244	93,1
2	0	Puskesmas Kebondalem Lor	343	316	92,1	316	92,1
3	Gantiwarno	Puskesmas Gantiwarno	395	349	88,4	349	88,4
4	Wedi	Puskesmas Wedi	538	513	95,4	513	95,4
5	Bayat	Puskesmas Bayat	740	665	89,9	665	89,9
6	Cawas	Puskesmas Cawas I	280	267	95,4	267	95,4
7	0	Puskesmas Cawas II	291	270	92,8	270	92,8
8	Trucuk	Puskesmas Trucuk I	453	435	96,0	435	96,0
9	0	Puskesmas Trucuk II	490	453	92,4	453	92,4
10	Kalikotes	Puskesmas Kalikotes	415	395	95,2	395	95,2
11	Kebonarum	Puskesmas Kebonarum	226	215	95,1	215	95,1
12	Jogonalan	Puskesmas Jogonalan I	276	275	99,6	275	99,6
13	0	Puskesmas Jogonalan II	391	383	98,0	383	98,0
14	Manisrenggo	Puskesmas Manisrenggo	492	431	87,6	431	87,6
15	Karangnongko	Puskesmas Karangnongko	449	393	87,5	393	87,5
16	Ngawen	Puskesmas Ngawen	508	498	98,0	498	98,0
17	Ceper	Puskesmas Ceper	379	352	92,9	352	92,9
18	0	Puskesmas Jambukulon	354	325	91,8	325	91,8
19	Pedan	Puskesmas Pedan	543	519	95,6	519	95,6
20	Karangdowo	Puskesmas Karangdowo	416	391	94,0	391	94,0
21	Juwiring	Puskesmas Juwiring	709	650	91,7	650	91,7
22	Wonosari	Puskesmas Wonosari I	277	266	96,0	266	96,0
23	0	Puskesmas Wonosari II	421	398	94,5	398	94,5
24	Delanggu	Puskesmas Delanggu	429	388	90,4	388	90,4
25	Polanharjo	Puskesmas Polanharjo	433	408	94,2	408	94,2
26	Karanganom	Puskesmas Karangnom	520	486	93,5	486	93,5
27	Tulung	Puskesmas Majegan	281	276	98,2	276	98,2
28	0	Puskesmas Tulung	335	290	86,6	290	86,6
29	Jatinom	Puskesmas Jatinom	336	316	94,0	316	94,0
30	0	Puskesmas Kayumas	441	413	93,7	413	93,7
31	Kemalang	Puskesmas Kemalang	457	443	96,9	443	96,9
32	Klaten Selatan	Puskesmas Klaten Selatan	561	541	96,4	541	96,4
33	Klaten Tengah	Puskesmas Klaten Tengah	454	427	94,1	427	94,1
34	Klaten Utara	Puskesmas Klaten Utara	534	489	91,6	489	91,6
JUMLAH (KAB/KOTA)			14.429	13.480	93,4	13.480	93,4

TABEL 29

**PESERTA KB AKTIF METODE MODERN MENURUT JENIS KONTRASEPSI, DAN PESERTA KB AKTIF MENGALAMI EFEK SAMPING, KOMPLIKASI KEGAGALAN DAN DROP OUT MENURUT KECAMATAN DAN PUSKESMAS
KABUPATEN/KOTA KLATEN
TAHUN 2022**

NO	KECAMATAN	PUSKESMAS	JUMLAH PUS	PESERTA KB AKTIF METODE MODERN																		EFEK SAMPING BER-KB	%	KOMPLIKASI BER-KB	%	KEGAGALAN BER-KB	%	DROP OUT BER-KB	%	
				KONDO M	%	SUNTIK	%	PIL	%	AKDR	%	MOP	%	MOW	%	IMPLAN	%	MAL	%	JUMLAH	%									
1	Prambanan	Puskesmas Prambanan	3.884	110	4,1	1.000	37,0	181	6,7	399	14,7	6	0,2	192	7,1	812	30,0	0,0	2.706	69,7	1	0,0	0	0,0	1	0,0	0	0,0		
2	0	Puskesmas Kebondalem Lor	4.013	155	5,1	2.606	85,9	181	6,0	40	1,3	0	0,0	3	0,1	49	1,6	0,0	3.034	75,6	0	0,0	0	0,0	1	0,0	1	0,0		
3	Gantiwarno	Puskesmas Gantiwarno	5.412	124	3,3	1.835	48,8	180	4,8	674	17,9	5	0,1	228	6,1	707	18,8	0,0	3.758	69,4	2	0,1	2	0,1	1	0,0	1	0,0		
4	Wedi	Puskesmas Wedi	8.184	185	2,8	5.175	78,4	231	3,5	366	5,5	0	0,0	24	0,4	623	9,4	0,0	6.604	80,7	102	1,5	0	0,0	4	0,1	12	0,2		
5	Bayat	Puskesmas Bayat	9.122	317	5,5	3.023	52,6	401	7,0	499	8,7	2	0,0	306	5,3	1.196	20,8	0,0	5.746	63,0	6	0,1	0	0,0	1	0,0	80	1,4		
6	Cawas	Puskesmas Cawas I	4.028	141	4,3	2.192	66,4	209	6,3	159	4,8	0	0,0	172	5,2	427	12,9	0,0	3.300	81,9	0	0,0	0	0,0	0	0,0	0	0,0		
7	0	Puskesmas Cawas II	4.775	187	4,7	2.488	62,9	190	4,8	188	4,8	3	0,1	174	4,4	720	18,2	0,0	3.953	82,8	1	0,0	0	0,0	0	0,0	364	9,2		
8	Trucuk	Puskesmas Trucuk I	5.875	342	8,6	2.081	52,3	459	11,5	304	7,6	0	0,0	206	5,2	587	14,8	0,0	3.979	67,7	1	0,0	0	0,0	1	0,0	0	0,0		
9	0	Puskesmas Trucuk II	5.436	312	8,4	1.851	49,5	483	12,9	383	10,3	9	0,2	176	4,7	513	13,7	0,0	3.736	68,7	0	0,0	2	0,1	0	0,0	0	0,0		
10	Kalikotes	Puskesmas Kalikotes	5.584	82	1,9	2.402	54,4	239	5,4	569	12,9	4	0,1	234	5,3	878	19,9	0,0	4.412	79,0	125	2,8	1	0,0	2	0,0	76	1,7		
11	Kebonaranum	Puskesmas Kebonaranum	2.556	69	3,4	985	47,9	104	5,1	191	9,3	4	0,2	155	7,5	546	26,5	0,0	2.058	80,5	0	0,0	0	0,0	1	0,0	151	7,3		
12	Jogonalan	Puskesmas Jogonalan I	4.335	102	3,4	1.652	55,7	276	9,3	245	8,3	4	0,1	195	6,6	490	16,5	0,0	2.968	68,5	0	0,0	0	0,0	0	0,0	0	0,0		
13	0	Puskesmas Jogonalan II	4.383	196	4,5	3.294	75,2	269	6,1	186	4,2	0	0,0	54	1,2	384	8,8	0,0	4.383	100,0	208	4,7	10	0,2	3	0,1	59	1,3		
14	Manisrenggo	Puskesmas Manisrenggo	7.677	357	7,2	1.998	40,3	485	9,8	586	11,8	15	0,3	371	7,5	1.125	22,7	0,0	4.952	64,5	0	0,0	0	0,0	1	0,0	0	0,0		
15	Karangnongko	Puskesmas Karangnongko	5.506	100	1,9	3.368	64,9	330	6,4	302	5,8	33	0,6	199	3,8	827	15,9	0,0	5.192	94,3	25	0,5	0	0,0	2	0,0	7	0,1		
16	Ngawen	Puskesmas Ngawen	7.497	164	2,6	5.386	85,2	262	4,1	176	2,8	1	0,0	4	0,1	324	5,1	0,0	6.318	84,3	1	0,0	0	0,0	0	0,0	2	0,0		
17	Ceper	Puskesmas Ceper	5.759	117	2,3	2.784	54,8	443	8,7	310	6,1	0	0,0	9	0,2	1.417	27,9	0,0	5.080	88,2	0	0,0	0	0,0	0	0,0	2	0,0		
18	0	Puskesmas Jambukulon	4.760	65	1,6	2.259	54,8	209	5,1	633	15,3	2	0,0	227	5,5	729	17,7	0,0	4.126	86,7	7	0,2	0	0,0	4	0,1	66	1,6		
19	Pedan	Puskesmas Pedan	6.739	339	5,9	3.286	56,7	382	6,6	505	8,7	10	0,2	375	6,5	887	15,3	0,0	5.794	86,0	0	0,0	0	0,0	1	0,0	0	0,0		
20	Karangdowo	Puskesmas Karangdowo	5.866	58	1,7	2.101	60,8	182	5,3	209	6,0	4	0,1	201	5,8	697	20,2	0,0	3.456	58,9	0	0,0	0	0,0	0	0,0	0	0,0		
21	Juwiring	Puskesmas Juwiring	10.239	349	4,5	4.457	56,8	685	8,7	707	9,0	8	0,1	491	6,3	1.136	14,5	0,0	7.841	76,6	0	0,0	0	0,0	0	0,0	130	1,7		
22	Wonosari	Puskesmas Wonosari I	4.001	257	8,1	2.492	78,6	383	12,1	16	0,5	1	0,0	5	0,2	16	0,5	0,0	3.171	79,3	13	0,4	0	0,0	0	0,0	15	0,5		
23	0	Puskesmas Wonosari II	4.875	265	6,3	3.475	82,1	335	7,9	47	1,1	1	0,0	35	0,8	75	1,8	0,0	4.234	86,9	0	0,0	10	0,2	1	0,0	138	3,3		
24	Delanggu	Puskesmas Delanggu	6.985	158	2,9	3.134	57,3	352	6,4	607	11,1	14	0,3	322	5,9	865	15,8	0,0	5.466	78,3	0	0,0	0	0,0	0	0,0	1	0,0		
25	Polanharjo	Puskesmas Polanharjo	5.586	182	4,5	2.388	59,5	203	5,1	486	12,1	5	0,1	241	6,0	504	12,6	0,0	4.014	71,9	2	0,0	0	0,0	2	0,0	7	0,2		
26	Karanganom	Puskesmas Karangnanom	6.810	389	8,7	1.765	39,6	449	10,1	768	17,2	3	0,1	343	7,7	735	16,5	0,0	4.455	65,4	10	0,2	0	0,0	2	0,0	68	1,5		
27	Tulung	Puskesmas Majegan	3.575	91	3,2	1.549	55,0	166	5,9	318	11,3	5	0,2	143	5,1	540	19,2	0,0	2.817	78,8	0	0,0	0	0,0	0	0,0	9	0,3		
28	0	Puskesmas Tulung	4.281	162	4,6	1.691	48,0	248	7,0	482	13,7	0	0,0	178	5,1	760	21,6	0,0	3.521	82,2	0	0,0	0	0,0	0	0,0	64	1,8		
29	Jatinom	Puskesmas Jatinom	4.434	44	1,2	1.676	47,4	91	2,6	357	10,1	8	0,2	203	5,7	1.152	32,6	0,0	3.539	79,8	28	0,8	0	0,0	0	0,0	74	2,1		
30	0	Puskesmas Kayumas	4.869	115	3,0	3.025	77,6	160	4,1	84	2,2	0	0,0	2	0,1	510	13,1	0,0	3.896	80,0	22	0,6	2	0,1	0	0,0	0	0,0		
31	Kemalang	Puskesmas Kemalang	7.075	52	0,9	2.752	48,7	195	3,4	341	6,0	36	0,6	289	5,1	1.953	34,5	0,0	5.654	79,9	0	0,0	0	0,0	0	0,0	0	0,0		
32	Klaten Selatan	Puskesmas Klaten Selatan	6.277	154	2,9	3.310	62,7	316	6,0	632	12,0	0	0,0	260	4,9	604	11,4	0,0	5.276	84,1	0	0,0	0	0,0	0	0,0	99	1,9		
33	Klaten Tengah	Puskesmas Klaten Tengah	4.870	311	7,9	2.046	51,9	455	11,5	485	12,3	4	0,1	236	6,0	403	10,2	0,0	3.944	81,0	0	0,0	0	0,0	5	0,1	12	0,3		
34	Klaten Utara	Puskesmas Klaten Utara	6.985	494	8,0	2.136	34,7	930	15,1	1.056	17,1	9	0,1	305	5,0	1.220	19,8	0,0	6.159	88,2	0	0,0	0	0,0	0	0,0	12	0,2		
JUMLAH (KAB/KOTA)				192.253	6.545	4,4	87.662	58,7	10.664	7,1	13.310	8,9	196	0,1	6.558	4,4	24.411	16,3	0	0,0	149.346	77,7	554	0,4	27	0,0	33	0,0	1.450	1,0

Sumber: Subkor Kesehatan Keluarga, 2022

Keterangan:

AKDR: Alat Kontrasepsi Dalam Rahim

MOP : Metode Operasi Pria

MOW : Metode Operasi Wanita

TABEL 30

**PASANGAN USIA SUBUR (PUS) DENGAN STATUS 4 TERLALU (4T) DAN ALKI YANG MENJADI PESERTA KB AKTIF
MENURUT KECAMATAN, DAN PUSKESMAS
KABUPATEN/KOTA KLATEN
TAHUN 2022**

NO	KECAMATAN	PUSKESMAS	JUMLAH PUS	PUS 4T	%	PUS 4T PADA KB AKTIF	%	PUS ALKI	%	PUS ALKI PADA KB AKTIF	%
1	2	3	4	5	6	7	8	9	10	11	12
1	Prambanan	Puskesmas Prambanan	3.884	313	8,1	58	18,5	0	0,0	0	#DIV/0!
2	0	Puskesmas Kebondalem Lor	4.013	482	12,0	196	40,7	0	0,0	0	#DIV/0!
3	Gantiwarno	Puskesmas Gantiwarno	5.412	70	1,3	0	0,0	0	0,0	0	#DIV/0!
4	Wedi	Puskesmas Wedi	8.184	675	8,2	11	1,6	0	0,0	0	#DIV/0!
5	Bayat	Puskesmas Bayat	9.122	284	3,1	152	53,5	0	0,0	0	#DIV/0!
6	Cawas	Puskesmas Cawas I	4.028	436	10,8	5	1,1	0	0,0	0	#DIV/0!
7	0	Puskesmas Cawas II	4.775	357	7,5	345	96,6	0	0,0	0	#DIV/0!
8	Trucuk	Puskesmas Trucuk I	5.875	67	1,1	67	100,0	0	0,0	0	#DIV/0!
9	0	Puskesmas Trucuk II	5.436	1.089	20,0	215	19,7	0	0,0	0	#DIV/0!
10	Kalikotes	Puskesmas Kalikotes	5.584	871	15,6	675	77,5	0	0,0	0	#DIV/0!
11	Kebonarum	Puskesmas Kebonarum	2.556	512	20,0	358	69,9	0	0,0	0	#DIV/0!
12	Jogonalan	Puskesmas Jogonalan I	4.335	870	20,1	1	0,1	0	0,0	0	#DIV/0!
13	0	Puskesmas Jogonalan II	4.383	487	11,1	375	77,0	0	0,0	0	#DIV/0!
14	Manisrenggo	Puskesmas Manisrenggo	7.677	466	6,1	1	0,2	0	0,0	0	#DIV/0!
15	Karangnongko	Puskesmas Karangnongko	5.506	544	9,9	98	18,0	0	0,0	0	#DIV/0!
16	Ngawen	Puskesmas Ngawen	7.497	478	6,4	115	24,1	0	0,0	0	#DIV/0!
17	Ceper	Puskesmas Ceper	5.759	496	8,6	318	64,1	0	0,0	0	#DIV/0!
18	0	Puskesmas Jambukulon	4.760	1.173	24,6	26	2,2	0	0,0	0	#DIV/0!
19	Pedan	Puskesmas Pedan	6.739	368	5,5	0	0,0	0	0,0	0	#DIV/0!
20	Karangdowo	Puskesmas Karangdowo	5.866	491	8,4	11	2,2	0	0,0	0	#DIV/0!
21	Juwiring	Puskesmas Juwiring	10.239	10.275	100,4	1.581	15,4	0	0,0	0	#DIV/0!
22	Wonosari	Puskesmas Wonosari I	4.001	414	10,3	158	38,2	0	0,0	0	#DIV/0!
23	0	Puskesmas Wonosari II	4.875	2.032	41,7	1.237	60,9	0	0,0	0	#DIV/0!
24	Delanggu	Puskesmas Delanggu	6.985	301	4,3	45	15,0	0	0,0	0	#DIV/0!
25	Polanharjo	Puskesmas Polanharjo	5.586	137	2,5	102	74,5	0	0,0	0	#DIV/0!
26	Karanganom	Puskesmas Karangnanom	6.810	832	12,2	506	60,8	0	0,0	0	#DIV/0!
27	Tulung	Puskesmas Majegan	3.575	16	0,4	15	93,8	0	0,0	0	#DIV/0!
28	0	Puskesmas Tulung	4.281	122	2,8	0	0,0	0	0,0	0	#DIV/0!
29	Jatinom	Puskesmas Jatinom	4.434	2.146	48,4	812	37,8	0	0,0	0	#DIV/0!
30	0	Puskesmas Kayumas	4.869	723	14,8	4	0,6	0	0,0	0	#DIV/0!
31	Kemalang	Puskesmas Kemalang	7.075	1.269	17,9	970	76,4	0	0,0	0	#DIV/0!
32	Klaten Selatan	Puskesmas Klaten Selatan	6.277	2.925	46,6	3	0,1	0	0,0	0	#DIV/0!
33	Klaten Tengah	Puskesmas Klaten Tengah	4.870	329	6,8	27	8,2	0	0,0	0	#DIV/0!
34	Klaten Utara	Puskesmas Klaten Utara	6.985	684	9,8	22	3,2	9	0,0	11	122,2
JUMLAH (KAB/KOTA)			185.268	32.050	17,3	8.487	26,5	0	0,0	0	#DIV/0!

Sumber: Subkor Kesehatan Keluarga, 2022

Keterangan :

ALKI : Anemia, LiLA<23,5, Penyakit Kronis, dan IMS

4 Terlalu (4T), yaitu : 1) berusia kurang dari 20 tahun; 2) berusia lebih dari 35 tahun; 3) telah memiliki anak hidup lebih dari 3 orang; anak dengan lainnya kurang dari 2 tahun, atau

4) jarak kelahiran antara satu

TABEL 31

**CAKUPAN DAN PROPORSI PESERTA KB PASCA PERSALINAN MENURUT JENIS KONTRASEPSI, KECAMATAN, DAN PUSKESMAS
KABUPATEN/KOTA KLATEN
TAHUN 2022**

NO	KECAMATAN	PUSKESMAS	JUMLAH IBU BERSALIN	PESERTA KB PASCA PERSALINAN																	
				KONDOM	%	SUNTIK	%	PIL	%	AKDR	%	MOP	%	MOW	%	IMPLAN	%	MAL	%	JUMLAH	%
1	2	3	4	5	6	7	8	9	10	11	12	13	14	15	16	17	18	19	20	21	22
1	Prambanan	Puskesmas Prambanan	260	4	2,9	45	32,1	2	1,4	20	14,3	0	0,0	7	5,0	62	44,3	0	0,0	140	53,8
2	0	Puskesmas Kebondalem Lor	311	7	5,1	99	71,7	0	0,0	21	15,2	0	0,0	3	2,2	8	5,8	0	0,0	138	44,4
3	Gantiwarno	Puskesmas Gantiwarno	359	0	0,0	0	0,0	0	0,0	10	35,7	0	0,0	3	10,7	15	53,6	0	0,0	28	7,8
4	Wedi	Puskesmas Wedi	490	110	23,5	271	57,9	7	1,5	38	8,1	0	0,0	0	0,0	42	9,0	0	0,0	468	95,5
5	Bayat	Puskesmas Bayat	676	0	0,0	69	32,1	0	0,0	39	18,1	0	0,0	24	11,2	83	38,6	0	0,0	215	31,8
6	Cawas	Puskesmas Cawas I	260	0	0,0	108	75,0	3	2,1	3	2,1	0	0,0	3	2,1	27	18,8	0	0,0	144	55,4
7	0	Puskesmas Cawas II	244	11	5,7	134	69,8	12	6,3	4	2,1	0	0,0	0	0,0	31	16,1	0	0,0	192	78,7
8	Trucuk	Puskesmas Trucuk I	404	1	0,5	147	73,9	13	6,5	5	2,5	0	0,0	2	1,0	31	15,6	0	0,0	199	49,3
9	0	Puskesmas Trucuk II	458	2	1,8	39	34,8	0	0,0	22	19,6	0	0,0	4	3,6	45	40,2	0	0,0	112	24,5
10	Kalikotes	Puskesmas Kalikotes	411	0	0,0	8	8,9	0	0,0	31	34,4	0	0,0	11	12,2	40	44,4	0	0,0	90	21,9
11	Kebonarum	Puskesmas Kebonarum	225	0	0,0	41	43,2	2	2,1	14	14,7	0	0,0	6	6,3	32	33,7	0	0,0	95	42,2
12	Jogonalan	Puskesmas Jogonalan I	269	0	0,0	75	67,6	0	0,0	14	12,6	0	0,0	6	5,4	16	14,4	0	0,0	111	41,3
13	0	Puskesmas Jogonalan II	363	7	2,1	132	39,8	25	7,5	29	8,7	0	0,0	12	3,6	127	38,3	0	0,0	332	91,5
14	Manisrenggo	Puskesmas Manisrenggo	432	0	0,0	21	30,9	0	0,0	11	16,2	0	0,0	4	5,9	32	47,1	0	0,0	68	15,7
15	Karangnongko	Puskesmas Karangnongko	388	0	0,0	244	84,7	2	0,7	13	4,5	0	0,0	1	0,3	28	9,7	0	0,0	288	74,2
16	Ngawen	Puskesmas Ngawen	489	0	0,0	279	82,3	47	13,9	13	3,8	0	0,0	0	0,0	0	0,0	0	0,0	339	69,3
17	Ceper	Puskesmas Ceper	364	5	3,9	74	57,4	3	2,3	9	7,0	0	0,0	12	9,3	26	20,2	0	0,0	129	35,4
18	0	Puskesmas Jambukulon	297	0	0,0	39	41,1	0	0,0	12	12,6	0	0,0	15	15,8	29	30,5	0	0,0	95	32,0
19	Pedan	Puskesmas Pedan	510	0	0,0	16	22,9	1	1,4	20	28,6	0	0,0	10	14,3	23	32,9	0	0,0	70	13,7
20	Karangdowo	Puskesmas Karangdowo	400	0	0,0	110	79,7	10	7,2	4	2,9	0	0,0	0	0,0	14	10,1	0	0,0	138	34,5
21	Juwiring	Puskesmas Juwiring	665	0	0,0	18	22,5	0	0,0	23	28,8	0	0,0	25	31,3	14	17,5	0	0,0	80	12,0
22	Wonosari	Puskesmas Wonosari I	265	8	3,6	187	83,1	8	3,6	9	4,0	0	0,0	8	3,6	5	2,2	0	0,0	225	84,9
23	0	Puskesmas Wonosari II	417	23	5,6	337	82,4	23	5,6	8	2,0	0	0,0	11	2,7	7	1,7	0	0,0	409	98,1
24	Delanggu	Puskesmas Delanggu	436	0	0,0	41	50,0	0	0,0	19	23,2	0	0,0	11	13,4	11	13,4	0	0,0	82	18,8
25	Polanharjo	Puskesmas Polanharjo	396	2	1,3	99	63,1	4	2,5	30	19,1	0	0,0	9	5,7	13	8,3	0	0,0	157	39,6
26	Karanganom	Puskesmas Karangnongko	473	1	0,7	45	31,7	3	2,1	35	24,6	0	0,0	23	16,2	35	24,6	0	0,0	142	30,0
27	Tulung	Puskesmas Majegan	253	0	0,0	70	89,7	1	1,3	0	0,0	0	0,0	0	0,0	7	9,0	0	0,0	78	30,8
28	0	Puskesmas Tulung	299	0	0,0	12	19,0	0	0,0	28	44,4	0	0,0	8	12,7	15	23,8	0	0,0	63	21,1
29	Jatinom	Puskesmas Jatinom	278	0	0,0	88	52,7	0	0,0	12	7,2	0	0,0	0	0,0	67	40,1	0	0,0	167	60,1
30	0	Puskesmas Kayumas	386	0	0,0	58	35,2	0	0,0	16	9,7	0	0,0	0	0,0	91	55,2	0	0,0	165	42,7
31	Kemalang	Puskesmas Kemalang	466	0	0,0	185	68,8	2	0,7	5	1,9	0	0,0	0	0,0	77	28,6	0	0,0	269	57,7
32	Klaten Selatan	Puskesmas Klaten Selatan	491	0	0,0	10	20,4	0	0,0	19	38,8	0	0,0	9	18,4	11	22,4	0	0,0	49	10,0
33	Klaten Tengah	Puskesmas Klaten Tengah	401	1	0,6	99	61,5	6	3,7	21	13,0	0	0,0	4	2,5	30	18,6	0	0,0	161	40,1
34	Klaten Utara	Puskesmas Klaten Utara	452	0	0,0	69	55,6	0	0,0	22	17,7	0	0,0	5	4,0	28	22,6	0	0,0	124	27,4
JUMLAH (KAB/KOTA)			13.288	182	3,3	3.269	58,8	174	3,1	579	10,4	0	0,0	236	4,2	1.122	20,2	0	0,0	5.562	41,9

Sumber: Subkor Kesehatan Keluarga, 2022

TABEL 32

**JUMLAH DAN PERSENTASE KOMPLIKASI KEBIDANAN
MENURUT JENIS KELAMIN, KECAMATAN, DAN PUSKESMAS
KABUPATEN/KOTA KLATEN
TAHUN 2022**

NO	KECAMATAN	PUSKESMAS	JUMLAH IBU HAMIL	PERKIRAAN BUMIL DENGAN KOMPLIKASI KEBIDANAN	BUMIL DENGAN KOMPLIKASI KEBIDANAN YANG DITANGANI		JUMLAH KOMPLIKASI KEBIDANAN													JUMLAH KOMPLIKASI DALAM KEHAMILAN	JUMLAH KOMPLIKASI DALAM PERSALINAN	JUMLAH KOMPLIKASI PASCA PERSALINAN (NIFAS)
					JUMLAH	%	KURANG ENERGI KRONIS (KEK)	ANEMIA	PERDARAHAN	TUBERKULOSIS	MALARIA	INFEKSI LAINNYA	PREKLAMPSIA/EKLAMPSIA	DIABETES MELITUS	JANTUNG	COVID-19	PENYEBAB LAINNYA					
																		8	9			
1	2	3	4	5	6	7	8	9	10	11	12	13	14	15	16	17	18	19	20	21	22	
1	Prambanan	Puskesmas Prambanan	262	52	27	52	14	44	2	0	0	0	0	0	0	0	2	0	NA	NA	NA	
2	0	Puskesmas Kebondalem Lor	343	69	57	83	23	8	1	0	0	0	0	1	0	0	0	5	NA	NA	NA	
3	Gantiwarno	Puskesmas Gantiwarno	395	79	66	84	49	60	1	0	0	0	2	1	1	4	5	NA	NA	NA		
4	Wedi	Puskesmas Wedi	538	108	53	49	29	34	0	0	0	0	2	0	0	0	1	NA	NA	NA		
5	Bayat	Puskesmas Bayat	740	148	203	137	135	83	3	0	0	0	12	0	0	5	12	NA	NA	NA		
6	Cawas	Puskesmas Cawas I	280	56	50	89	24	22	0	0	0	0	4	0	0	2	60	NA	NA	NA		
7	0	Puskesmas Cawas II	291	58	55	95	19	39	1	0	0	0	4	0	0	2	50	NA	NA	NA		
8	Trucuk	Puskesmas Trucuk I	453	91	116	128	32	39	0	0	0	0	4	1	0	0	54	NA	NA	NA		
9	0	Puskesmas Trucuk II	490	98	115	117	52	31	3	0	0	0	7	0	0	0	148	NA	NA	NA		
10	Kalikotes	Puskesmas Kalikotes	415	83	102	123	44	8	2	0	0	0	16	2	0	2	172	NA	NA	NA		
11	Kebonarum	Puskesmas Kebonarum	226	45	11	24	15	22	1	0	0	0	1	0	0	7	35	NA	NA	NA		
12	Jogonatan	Puskesmas Jogonatan I	276	55	65	118	28	38	0	0	0	0	2	0	0	5	63	NA	NA	NA		
13	0	Puskesmas Jogonatan II	391	78	104	133	49	41	0	0	0	0	24	1	1	4	4	NA	NA	NA		
14	Manisrenggo	Puskesmas Manisrenggo	492	98	45	46	41	45	0	0	0	0	3	1	0	1	36	NA	NA	NA		
15	Karangnongko	Puskesmas Karangnongko	449	90	66	73	48	6	0	0	0	0	6	0	1	5	82	NA	NA	NA		
16	Ngawen	Puskesmas Ngawen	508	102	126	124	47	38	1	0	0	0	1	0	0	1	10	NA	NA	NA		
17	Ceper	Puskesmas Ceper	379	76	36	40	35	40	1	0	0	0	9	1	1	4	15	NA	NA	NA		
18	0	Puskesmas Jambukulon	354	71	42	59	65	93	2	2	2	0	4	1	0	4	27	NA	NA	NA		
19	Pedan	Puskesmas Pedan	543	109	95	87	40	78	3	0	0	0	2	3	1	5	0	NA	NA	NA		
20	Karangdowo	Puskesmas Karangdowo	416	83	47	56	53	12	0	0	0	0	3	0	1	4	50	NA	NA	NA		
21	Juwiring	Puskesmas Juwiring	709	142	62	44	109	54	1	0	0	0	1	27	0	16	126	NA	NA	NA		
22	Wonosari	Puskesmas Wonosari I	277	55	33	60	35	24	0	0	0	0	0	0	2	0	44	NA	NA	NA		
23	0	Puskesmas Wonosari II	421	84	37	44	66	13	1	0	0	1	4	0	0	4	146	NA	NA	NA		
24	Delanggu	Puskesmas Delanggu	429	86	83	97	34	31	3	1	0	0	5	1	1	12	0	NA	NA	NA		
25	Polanharjo	Puskesmas Polanharjo	433	87	35	40	28	22	1	0	0	0	4	1	0	5	41	NA	NA	NA		
26	Karanganom	Puskesmas Karangnanom	520	104	120	115	66	53	0	0	0	0	6	8	0	12	41	NA	NA	NA		
27	Tulung	Puskesmas Majegan	281	56	29	52	7	14	1	0	0	0	3	0	0	0	37	NA	NA	NA		
28	0	Puskesmas Tulung	335	67	57	85	36	13	2	0	0	0	9	1	0	6	38	NA	NA	NA		
29	Jatinom	Puskesmas Jatinom	336	67	28	42	14	51	0	0	0	0	3	1	0	2	29	NA	NA	NA		
30	0	Puskesmas Kayumas	441	88	80	91	53	92	6	0	0	0	25	0	0	2	35	NA	NA	NA		
31	Kemalang	Puskesmas Kemalang	457	91	81	89	15	45	10	0	0	0	4	0	1	87	NA	NA	NA	NA		
32	Klaten Selatan	Puskesmas Klaten Selatan	561	112	55	49	27	76	6	0	0	0	8	0	0	14	0	NA	NA	NA		
33	Klaten Tengah	Puskesmas Klaten Tengah	454	91	17	19	22	24	1	0	0	0	0	0	0	1	25	NA	NA	NA		
34	Klaten Utara	Puskesmas Klaten Utara	534	107	14	13	10	11	8	0	0	0	7	0	0	1	468	NA	NA	NA		
JUMLAH (KAB/KOTA)			14.429	2.886	2.203	76	1.369	1.299	66	6	0	0	179	50	9	133	1.946	0	0	0		

TABEL 33

**JUMLAH DAN PERSENTASE KOMPLIKASI NEONATAL
MENURUT JENIS KELAMIN, KECAMATAN, DAN PUSKESMAS
KABUPATEN/KOTA KLATEN
TAHUN 2022**

NO	KECAMATAN	PUSKESMAS	JUMLAH LAHIR HIDUP			PERKIRAAN NEONATAL KOMPLIKASI			JUMLAH KOMPLIKASI PADA NEONATUS																	
			L	P	L + P	L	P	L + P	BBLR		ASFIKZIA		INFEKSI		TETANUS NEONATORUM		KELAINAN KONGENITAL		COVID-19		LAIN-LAIN		TOTAL			
									JUMLAH	%	JUMLAH	%	JUMLAH	%	JUMLAH	%	JUMLAH	%	JUMLAH	%	JUMLAH	%	JUMLAH	%	JUMLAH	%
1	2	3	4	5	6	7	8	9	10	11	12	13	14	15	16	17	18	19	20	21	22	23	24	25		
1	Prambanan	Puskesmas Prambanan	126	137	263	19	21	39	22	55,8	6,0	15,2	0,0	0,0	0	0,0	0,0	0,0	0	0,0	0	0,0	0	0,0	28	71,0
2	0	Puskesmas Kebondalem Lor	174	138	312	26	21	47	18	38,5	4,0	8,5	0,0	0,0	0	0,0	0,0	0,0	0	0,0	2	4,3	24	51,3		
3	Gantiwarno	Puskesmas Gantiwarno	190	166	356	29	25	53	35	65,5	5,0	9,4	0,0	0,0	1	1,9	0,0	0,0	2	3,7	10	18,7	53	99,3		
4	Wedi	Puskesmas Wedi	252	241	493	38	36	74	51	69,0	4,0	5,4	0,0	0,0	0	0,0	1,0	1,4	0	0,0	3	4,1	59	79,8		
5	Bayat	Puskesmas Bayat	323	354	677	48	53	102	55	54,2	10,0	9,8	8,0	7,9	0	0,0	3,0	3,0	0	0,0	2	2,0	78	76,8		
6	Cawas	Puskesmas Cawas I	133	129	262	20	19	39	18	45,8	3,0	7,6	1,0	2,5	0	0,0	0,0	0,0	0	0,0	11	28,0	33	84,0		
7	0	Puskesmas Cawas II	124	123	247	19	18	37	8	21,6	2,0	5,4	1,0	2,7	0	0,0	1,0	2,7	2	5,4	4	10,8	18	48,6		
8	Trucuk	Puskesmas Trucuk I	210	197	407	32	30	61	34	55,7	4,0	6,6	0,0	0,0	0	0,0	0,0	0,0	0	0,0	4	6,6	42	68,8		
9	0	Puskesmas Trucuk II	241	216	457	36	32	69	33	48,1	7,0	10,2	3,0	4,4	0	0,0	1,0	1,5	0	0,0	10	14,6	54	78,8		
10	Kalikotes	Puskesmas Kalikotes	223	190	413	33	29	62	43	69,4	5,0	8,1	0,0	0,0	0	0,0	0,0	0,0	0	0,0	6	9,7	54	87,2		
11	Kebonarum	Puskesmas Kebonarum	111	114	225	17	17	34	14	41,5	3,0	8,9	0,0	0,0	0	0,0	1,0	3,0	0	0,0	3	8,9	21	62,2		
12	Jogonalan	Puskesmas Jogonalan I	154	114	268	23	17	40	26	64,7	2,0	5,0	0,0	0,0	0	0,0	0,0	0,0	0	0,0	4	10,0	32	79,6		
13	0	Puskesmas Jogonalan II	202	159	361	30	24	54	28	51,7	6,0	11,1	2,0	3,7	0	0,0	1,0	1,8	0	0,0	16	29,5	53	97,9		
14	Manisrenggo	Puskesmas Manisrenggo	215	219	434	32	33	65	34	52,2	4,0	6,1	0,0	0,0	0	0,0	3,0	4,6	0	0,0	5	7,7	46	70,7		
15	Karangnongko	Puskesmas Karangnongko	182	205	387	27	31	58	26	44,8	0,0	0,0	0,0	0,0	0	0,0	0,0	0,0	2	3,4	11	18,9	39	67,2		
16	Ngawen	Puskesmas Ngawen	256	234	490	38	35	74	27	36,7	8,0	10,9	0,0	0,0	0	0,0	0,0	0,0	0	0,0	26	35,4	61	83,0		
17	Ceper	Puskesmas Ceper	192	175	367	29	26	55	8	14,5	1,0	1,8	1,0	1,8	0	0,0	5,0	9,1	4	7,3	0	0,0	19	34,5		
18	0	Puskesmas Jambukulon	164	135	299	25	20	45	20	44,6	1,0	2,2	0,0	0,0	0	0,0	0,0	0,0	0	0,0	5	11,1	26	58,0		
19	Pedan	Puskesmas Pedan	273	236	509	41	35	76	41	53,7	9,0	11,8	1,0	1,3	0	0,0	0,0	0,0	0	0,0	1	1,3	52	68,1		
20	Karangdowo	Puskesmas Karangdowo	189	214	403	28	32	60	26	43,0	3,0	5,0	0,0	0,0	0	0,0	0,0	0,0	0	0,0	0	0,0	29	48,0		
21	Juwiring	Puskesmas Juwiring	363	305	668	54	46	100	39	38,9	5,0	5,0	0,0	0,0	0	0,0	1,0	1,0	2	2,0	0	0,0	47	46,9		
22	Wonosari	Puskesmas Wonosari I	149	117	266	22	18	40	10	25,1	1,0	2,5	0,0	0,0	0	0,0	0,0	0,0	0	0,0	5	12,5	16	40,1		
23	0	Puskesmas Wonosari II	198	221	419	30	33	63	29	46,1	2,0	3,2	0,0	0,0	0	0,0	2,0	3,2	0	0,0	6	9,5	39	62,1		
24	Delanggu	Puskesmas Delanggu	231	210	441	35	32	66	20	30,2	4,0	6,0	0,0	0,0	0	0,0	0,0	0,0	0	0,0	8	12,1	32	48,4		
25	Polanharjo	Puskesmas Polanharjo	213	181	394	32	27	59	18	30,5	2,0	3,4	0,0	0,0	0	0,0	1,0	1,7	0	0,0	6	10,2	27	45,7		
26	Karanganom	Puskesmas Karangnanom	233	241	474	35	36	71	34	47,8	3,0	4,2	1,0	1,4	0	0,0	0,0	0,0	0	0,0	19	26,7	57	80,2		
27	Tulung	Puskesmas Majegan	125	128	253	19	19	38	12	31,6	0,0	0,0	0,0	0,0	0	0,0	0,0	0,0	0	0,0	0	0,0	12	31,6		
28	0	Puskesmas Tulung	150	153	303	23	23	45	17	37,4	5,0	11,0	0,0	0,0	0	0,0	0,0	0,0	0	0,0	5	11,0	27	59,4		
29	Jatinom	Puskesmas Jatinom	142	136	278	21	20	42	7	16,8	1,0	2,4	0,0	0,0	0	0,0	0,0	0,0	0	0,0	17	40,8	25	60,0		
30	0	Puskesmas Kayumas	219	164	383	33	25	57	23	40,0	2,0	3,5	0,0	0,0	0	0,0	1,0	1,7	0	0,0	0	0,0	26	45,3		
31	Kemalang	Puskesmas Kemalang	247	222	469	37	33	70	23	32,7	5,0	7,1	0,0	0,0	0	0,0	0,0	0,0	1	1,4	3	4,3	32	45,5		
32	Klaten Selatan	Puskesmas Klaten Selatan	253	241	494	38	36	74	23	31,0	6,0	8,1	0,0	0,0	0	0,0	1,0	1,3	0	0,0	17	22,9	47	63,4		
33	Klaten Tengah	Puskesmas Klaten Tengah	207	196	403	31	29	60	13	21,5	5,0	8,3	0,0	0,0	0	0,0	0,0	0,0	0	0,0	0	0,0	18	29,8		
34	Klaten Utara	Puskesmas Klaten Utara	254	197	451	38	30	68	28	41,4	3,0	4,4	0,0	0,0	0	0,0	0,0	0,0	0	0,0	2	3,0	33	48,8		
JUMLAH (KAB/KOTA)			6.918	6.408	13.326	1.038	961	1.999	863	43,2	131	6,6	18	0,9	1	0,1	22	1,1	13	0,7	211	10,6	1.259	63,0		

Sumber: Subkor Kesehatan Keluarga, 2022

TABEL 34

**JUMLAH KEMATIAN NEONATAL, POST NEONATAL, BAYI, DAN BALITA MENURUT JENIS KELAMIN, KECAMATAN, DAN PUSKESMAS
KABUPATEN/KOTA KLATEN
TAHUN 2022**

NO	KECAMATAN	PUSKESMAS	JUMLAH KEMATIAN															
			LAKI - LAKI					PEREMPUAN					LAKI - LAKI + PEREMPUAN					
			NEONATAL	POST NEONATAL	BALITA			NEONATAL	POST NEONATAL	BALITA			NEONATAL	POST NEONATAL	BALITA			
					BAYI	ANAK BALITA	JUMLAH TOTAL			BAYI	ANAK BALITA	JUMLAH TOTAL			BAYI	ANAK BALITA	JUMLAH TOTAL	
1	2	3	4	5	6	7	8	9	10	11	14	15	16	17	18	21	22	
1	Prambanan	Puskesmas Prambanan	0		0		0	0		0		0	0	0	0	0	0	0
2	0	Puskesmas Kebondalem Lor	0		0		0	0		0		0	0	0	0	0	0	0
3	Gantiwarno	Puskesmas Gantiwarno	2	1	3	1	4	1		1		1	3	1	4	1	5	
4	Wedi	Puskesmas Wedi	0		0		0	2		2		2	2	0	2	0	2	
5	Bayat	Puskesmas Bayat	2	3	5	1	6	3		3		3	5	3	8	1	9	
6	Cawas	Puskesmas Cawas I	0		0		0	1		1	1	2	1	0	1	1	2	
7	0	Puskesmas Cawas II	0	1	1	1	2	1		1		1	1	1	2	1	3	
8	Trucuk	Puskesmas Trucuk I	5	1	6	1	7	3	1	4		4	8	2	10	1	11	
9	0	Puskesmas Trucuk II	2		2		2	3		3		3	5	0	5	0	5	
10	Kalikotes	Puskesmas Kalikotes	6	1	7		7	1	1	2		2	7	2	9	0	9	
11	Kebonarum	Puskesmas Kebonarum	0		0	3	3	1	1	2	1	3	1	1	2	4	6	
12	Jogonalan	Puskesmas Jogonalan I	1	2	3		3	1		1		1	2	2	4	0	4	
13	0	Puskesmas Jogonalan II	3		3		3	1		1	1	2	4	0	4	1	5	
14	Manisrenggo	Puskesmas Manisrenggo	4	1	5		5	3		3	1	4	7	1	8	1	9	
15	Karangngongko	Puskesmas Karangngongko	4		4		4	1		1	1	2	5	0	5	1	6	
16	Ngawen	Puskesmas Ngawen	3		3	1	4	1	1	2		2	4	1	5	1	6	
17	Ceper	Puskesmas Ceper	3		3		3	1	1	2		2	4	1	5	0	5	
18	0	Puskesmas Jambukulon	0		0	1	1	1		2		2	1	1	2	1	3	
19	Pedan	Puskesmas Pedan	2	2	4	2	6	2	1	3		3	4	3	7	2	9	
20	Karangdowo	Puskesmas Karangdowo	1	1	2		2	3		3	1	4	4	1	5	1	6	
21	Juwiring	Puskesmas Juwiring	1	1	2		2	2	1	3	2	5	3	2	5	2	7	
22	Wonosari	Puskesmas Wonosari I	2		2	1	3	0	2	2		2	2	2	4	1	5	
23	0	Puskesmas Wonosari II	2		2		2	1		1		1	3	0	3	0	3	
24	Delanggu	Puskesmas Delanggu	5	2	7	2	9	1	1	2		2	6	3	9	2	11	
25	Polanharjo	Puskesmas Polanharjo	4	1	5		5	1	1	2		2	5	2	7	0	7	
26	Karanganom	Puskesmas Karangnom	3	1	4	1	5	2	1	3		3	5	2	7	1	8	
27	Tulung	Puskesmas Majegan	0	2	2		2	0	1	1		1	0	3	0	3		
28	0	Puskesmas Tulung	1		1	1	2	3		3		3	4	0	4	1	5	
29	Jatinom	Puskesmas Jatinom	1	1	2		2	2	1	3		3	3	2	5	0	5	
30	0	Puskesmas Kayumas	2		2		2	2	2	4		4	4	2	6	0	6	
31	Kemalang	Puskesmas Kemalang	3		3		3	2		2		2	5	0	5	0	5	
32	Klaten Selatan	Puskesmas Klaten Selatan	4		4		4	1	1	2		2	5	1	6	0	6	
33	Klaten Tengah	Puskesmas Klaten Tengah	1	1	2	1	3	0		0		0	1	1	2	1	3	
34	Klaten Utara	Puskesmas Klaten Utara	0		0		0	1		1		1	1	0	1	0	1	
JUMLAH (KAB/KOTA)			67	22	89	17	106	48	18	66	8	74	115	40	155	25	180	
ANGKA KEMATIAN (DILAPORKAN)			9,7		12,9	2,5	15,3	7,5		10,3	1,2	11,5	8,6		11,6	1,9	13,5	

Sumber: Subkor Kesehatan Keluarga, 2022

Keterangan : - Angka Kematian (dilaporkan) tersebut di atas belum tentu menggambarkan AKN/AKB/AKABA yang sebenarnya di populasi

TABEL 35

**JUMLAH KEMATIAN NEONATAL DAN POST NEONATAL MENURUT PENYEBAB UTAMA, KECAMATAN, DAN PUSKESMAS
KABUPATEN/KOTA KLATEN
TAHUN 2022**

NO	KECAMATAN	PUSKESMAS	PENYEBAB KEMATIAN NEONATAL (0-28 HARI)								PENYEBAB KEMATIAN POST NEONATAL (29 HARI-11 BULAN)								
			BBLR DAN PREMATURITAS	ASFIKSA	TETANUS NEONATORUM	INFEKSI	KELAINAN KONGENITAL	COVID-19	KELAINAN CARDIOVASKULAR DAN RESPIRATORI	LAIN- LAIN	KONDISI PERINATAL	PNEUMONIA	DIARE	KELAINAN KONGENITAL JANTUNG	KELAINAN KONGENITAL LAINNYA	MENINGITIS	PENYAKIT SARAF	DEMAM BERDARAH	LAIN- LAIN
1	2	3	4	5	6	7	8	9	10	11	12	13	14	15	16	17	18	19	20
1	Prambanan	Puskesmas Prambanan																	
2	0	Puskesmas Kebondalem Lor																	
3	Gantiwarno	Puskesmas Gantiwarno	1				1				1								1
4	Wedi	Puskesmas Wedi	2																
5	Bayat	Puskesmas Bayat	2					3							2				
6	Cawas	Puskesmas Cawas I	1								1								
7	0	Puskesmas Cawas II	1																
8	Trucuk	Puskesmas Trucuk I	3	2		1	2												2
9	0	Puskesmas Trucuk II	3	1		1													
10	Kalikotes	Puskesmas Kalikotes	6	1											2				
11	Kebonarum	Puskesmas Kebonarum					1					1							
12	Jogonalan	Puskesmas Jogonalan I	2										1						1
13	0	Puskesmas Jogonalan II	2	1							1								
14	Manisrenggo	Puskesmas Manisrenggo	5				2									1			
15	Karangnongko	Puskesmas Karangnongko	2	2							1								
16	Ngawen	Puskesmas Ngawen	2	1			1							1					
17	Ceper	Puskesmas Ceper	1	1							2				1		1		
18	0	Puskesmas Jambukulon	1																
19	Pedan	Puskesmas Pedan	3				1							2					1
20	Karangdowo	Puskesmas Karangdowo	3				1								1				
21	Juwiring	Puskesmas Juwiring	2				1												
22	Wonosari	Puskesmas Wonosari I	1				1						1	1					1
23	0	Puskesmas Wonosari II	3																
24	Delanggu	Puskesmas Delanggu	4				2				1				1	1			
25	Polanharjo	Puskesmas Polanharjo	4				1				1					1			
26	Karanganom	Puskesmas Karangnanom	2	1		1					1			2					
27	Tulung	Puskesmas Majegan															1		
28	0	Puskesmas Tulung	2	1															
29	Jatinom	Puskesmas Jatinom	2				1									2			
30	0	Puskesmas Kayumas	1	1			1				1					2			
31	Kemalang	Puskesmas Kemalang	1	1			3												
32	Klaten Selatan	Puskesmas Klaten Selatan	1	2			2												
33	Klaten Tengah	Puskesmas Klaten Tengah		1											1				
34	Klaten Utara	Puskesmas Klaten Utara	1																
JUMLAH (KAB/KOTA)			64	16	0	3	24	0	0	8	4	4	6	5	11	1	0	1	8

Sumber: Subkor Kesehatan Keluarga, 2022

TABEL 36

**JUMLAH KEMATIAN ANAK BALITA MENURUT PENYEBAB UTAMA, KECAMATAN, DAN PUSKESMAS
KABUPATEN/KOTA KLATEN
TAHUN 2022**

NO	KECAMATAN	PUSKESMAS	PENYEBAB KEMATIAN ANAK BALITA (12-59 BULAN)									
			PNEUMONIA	KELAINAN KONGENITAL	PENYAKIT SARAF	DEMAM BERDARAH	KELAINAN KONGENITAL JANTUNG	KECELAKAAN LALU LINTAS	KELAINAN KONGENITAL LAINNYA	TENGGELAM	INFEKSI PARASIT	LAIN-LAIN
1	2	3	4	5	6	7	8	9	10	11	12	13
1	Prambanan	Puskesmas Prambanan										
2	0	Puskesmas Kebondalem Lor										
3	Gantiwarno	Puskesmas Gantiwarno										1
4	Wedi	Puskesmas Wedi										
5	Bayat	Puskesmas Bayat										1
6	Cawas	Puskesmas Cawas I										1
7	0	Puskesmas Cawas II										1
8	Trucuk	Puskesmas Trucuk I										1
9	0	Puskesmas Trucuk II										
10	Kalikotes	Puskesmas Kalikotes										
11	Kebonarum	Puskesmas Kebonarum	1			1	1					1
12	Jogonalan	Puskesmas Jogonalan I										
13	0	Puskesmas Jogonalan II										1
14	Manisrenggo	Puskesmas Manisrenggo										1
15	Karangnongko	Puskesmas Karangnongko				1						
16	Ngawen	Puskesmas Ngawen		1								
17	Ceper	Puskesmas Ceper										
18	0	Puskesmas Jambukulon										1
19	Pedan	Puskesmas Pedan	2									1
20	Karangdowo	Puskesmas Karangdowo										2
21	Juwiring	Puskesmas Juwiring										
22	Wonosari	Puskesmas Wonosari I	1									
23	0	Puskesmas Wonosari II										
24	Delanggu	Puskesmas Delanggu		1								1
25	Polanharjo	Puskesmas Polanharjo										
26	Karanganom	Puskesmas Karanganom								1		
27	Tulung	Puskesmas Majegan										
28	0	Puskesmas Tulung										1
29	Jatinom	Puskesmas Jatinom										
30	0	Puskesmas Kayumas										
31	Kemalang	Puskesmas Kemalang										
32	Klaten Selatan	Puskesmas Klaten Selatan										
33	Klaten Tengah	Puskesmas Klaten Tengah					1					
34	Klaten Utara	Puskesmas Klaten Utara										
JUMLAH (KAB/KOTA)			4	2	0	2	2	0	0	1	0	14

Sumber: Subkor Kesehatan Keluarga, 2022

TABEL 37

**BAYI BERAT BADAN LAHIR RENDAH (BBLR) DAN PREMATUR MENURUT JENIS KELAMIN, KECAMATAN, DAN PUSKESMAS
KABUPATEN/KOTA KLATEN
TAHUN 2022**

NO	KECAMATAN	PUSKESMAS	JUMLAH LAHIR HIDUP			BAYI BARU LAHIR DITIMBANG						BAYI BBLR						PREMATUR					
						L		P		L + P		L		P		L + P		L		P		L + P	
			L	P	L + P	JUMLAH	%	JUMLAH	%	JUMLAH	%	JUMLAH	%	JUMLAH	%	JUMLAH	%	JUMLAH	%	JUMLAH	%	JUMLAH	%
1	2	3	4	5	6	7	8	9	10	11	12	13	14	15	16	17	18	19	20	21	22	23	24
1	Prambanan	Puskesmas Prambanan	126	137	263	126	100,0	137	100,0	263	100,0	14	11,1	7	5,1	21	8,0	NA	#####	NA	#####	#VALUE!	#####
2	0	Puskesmas Kebondalem Lor	174	138	312	174	100,0	138	100,0	312	100,0	11	6,3	7	5,1	18	5,8	NA	#####	NA	#####	#VALUE!	#####
3	Gantiwarno	Puskesmas Gantiwarno	190	166	356	190	100,0	166	100,0	356	100,0	16	8,4	14	8,4	30	8,4	NA	#####	NA	#####	#VALUE!	#####
4	Wedi	Puskesmas Wedi	252	241	493	252	100,0	241	100,0	493	100,0	12	4,8	24	10,0	36	7,3	NA	#####	NA	#####	#VALUE!	#####
5	Bayat	Puskesmas Bayat	323	354	677	323	100,0	354	100,0	677	100,0	24	7,4	31	8,8	55	8,1	NA	#####	NA	#####	#VALUE!	#####
6	Cawas	Puskesmas Cawas I	133	129	262	133	100,0	129	100,0	262	100,0	7	5,3	11	8,5	18	6,9	NA	#####	NA	#####	#VALUE!	#####
7	0	Puskesmas Cawas II	124	123	247	124	100,0	123	100,0	247	100,0	1	0,8	7	5,7	8	3,2	NA	#####	NA	#####	#VALUE!	#####
8	Trucuk	Puskesmas Trucuk I	210	197	407	210	100,0	197	100,0	407	100,0	15	7,1	20	10,2	35	8,6	NA	#####	NA	#####	#VALUE!	#####
9	0	Puskesmas Trucuk II	241	216	457	241	100,0	216	100,0	457	100,0	14	5,8	19	8,8	33	7,2	NA	#####	NA	#####	#VALUE!	#####
10	Kalikotes	Puskesmas Kalikotes	223	190	413	223	100,0	190	100,0	413	100,0	32	14,3	16	8,4	48	11,6	NA	#####	NA	#####	#VALUE!	#####
11	Kebonarum	Puskesmas Kebonarum	111	114	225	111	100,0	114	100,0	225	100,0	7	6,3	7	6,1	14	6,2	NA	#####	NA	#####	#VALUE!	#####
12	Jogonalan	Puskesmas Jogonalan I	154	114	268	154	100,0	114	100,0	268	100,0	14	9,1	12	10,5	26	9,7	NA	#####	NA	#####	#VALUE!	#####
13	0	Puskesmas Jogonalan II	202	159	361	202	100,0	159	100,0	361	100,0	13	6,4	15	9,4	28	7,8	NA	#####	NA	#####	#VALUE!	#####
14	Manisrenggo	Puskesmas Manisrenggo	215	219	434	215	100,0	219	100,0	434	100,0	12	5,6	26	11,9	38	8,8	NA	#####	NA	#####	#VALUE!	#####
15	Karangnongko	Puskesmas Karangnongko	182	205	387	182	100,0	205	100,0	387	100,0	9	4,9	15	7,3	24	6,2	NA	#####	NA	#####	#VALUE!	#####
16	Ngawen	Puskesmas Ngawen	256	234	490	256	100,0	234	100,0	490	100,0	16	6,3	10	4,3	26	5,3	NA	#####	NA	#####	#VALUE!	#####
17	Ceper	Puskesmas Ceper	192	175	367	192	100,0	175	100,0	367	100,0	12	6,3	16	9,1	28	7,6	NA	#####	NA	#####	#VALUE!	#####
18	0	Puskesmas Jambukulon	164	135	299	164	100,0	135	100,0	299	100,0	12	7,3	13	9,6	25	8,4	NA	#####	NA	#####	#VALUE!	#####
19	Pedan	Puskesmas Pedan	273	236	509	273	100,0	236	100,0	509	100,0	17	6,2	25	10,6	42	8,3	NA	#####	NA	#####	#VALUE!	#####
20	Karangdowo	Puskesmas Karangdowo	189	214	403	189	100,0	214	100,0	403	100,0	17	9,0	13	6,1	30	7,4	NA	#####	NA	#####	#VALUE!	#####
21	Juwiring	Puskesmas Juwiring	363	305	668	363	100,0	305	100,0	668	100,0	18	5,0	21	6,9	39	5,8	NA	#####	NA	#####	#VALUE!	#####
22	Wonosari	Puskesmas Wonosari I	149	117	266	149	100,0	117	100,0	266	100,0	4	2,7	6	5,1	10	3,8	NA	#####	NA	#####	#VALUE!	#####
23	0	Puskesmas Wonosari II	198	221	419	198	100,0	221	100,0	419	100,0	13	6,6	16	7,2	29	6,9	NA	#####	NA	#####	#VALUE!	#####
24	Delanggu	Puskesmas Delanggu	231	210	441	231	100,0	210	100,0	441	100,0	13	5,6	8	3,8	21	4,8	NA	#####	NA	#####	#VALUE!	#####
25	Polanharjo	Puskesmas Polanharjo	213	181	394	213	100,0	181	100,0	394	100,0	8	3,8	13	7,2	21	5,3	NA	#####	NA	#####	#VALUE!	#####
26	Karanganom	Puskesmas Karangnanom	233	241	474	233	100,0	241	100,0	474	100,0	15	6,4	19	7,9	34	7,2	NA	#####	NA	#####	#VALUE!	#####
27	Tulung	Puskesmas Majegan	125	128	253	125	100,0	128	100,0	253	100,0	8	6,4	4	3,1	12	4,7	NA	#####	NA	#####	#VALUE!	#####
28	0	Puskesmas Tulung	150	153	303	150	100,0	153	100,0	303	100,0	9	6,0	12	7,8	21	6,9	NA	#####	NA	#####	#VALUE!	#####
29	Jatinom	Puskesmas Jatinom	142	136	278	142	100,0	136	100,0	278	100,0	5	3,5	3	2,2	8	2,9	NA	#####	NA	#####	#VALUE!	#####
30	0	Puskesmas Kayumas	219	164	383	219	100,0	164	100,0	383	100,0	10	4,6	13	7,9	23	6,0	NA	#####	NA	#####	#VALUE!	#####
31	Kemalang	Puskesmas Kemalang	247	222	469	247	100,0	222	100,0	469	100,0	15	6,1	9	4,1	24	5,1	NA	#####	NA	#####	#VALUE!	#####
32	Klaten Selatan	Puskesmas Klaten Selatan	253	241	494	253	100,0	241	100,0	494	100,0	13	5,1	10	4,1	23	4,7	NA	#####	NA	#####	#VALUE!	#####
33	Klaten Tengah	Puskesmas Klaten Tengah	207	196	403	207	100,0	196	100,0	403	100,0	10	4,8	14	7,1	24	6,0	NA	#####	NA	#####	#VALUE!	#####
34	Klaten Utara	Puskesmas Klaten Utara	254	197	451	254	100,0	197	100,0	451	100,0	17	6,7	12	6,1	29	6,4	NA	#####	NA	#####	#VALUE!	#####
JUMLAH (KAB/KOTA)			6.918	6.408	13.326	6.918	100,0	6.408	100,0	13.326	100,0	433	6,3	468	7,3	901	6,8	0	0,0	0	0,0	0	0,0

Sumber: Subkor Kesehatan Keluarga, 2022

TABEL 38

**CAKUPAN KUNJUNGAN NEONATAL MENURUT JENIS KELAMIN, KECAMATAN, DAN PUSKESMAS
KABUPATEN/KOTA KLATEN
TAHUN 2022**

NO	KECAMATAN	PUSKESMAS	JUMLAH LAHIR HIDUP			KUNJUNGAN NEONATAL 1 KALI (KN1)						KUNJUNGAN NEONATAL 3 KALI (KN LENGKAP)						BAYI BARU LAHIR YANG DILAKUKAN SCREENING HIPOTIROID KONGENITAL							
			L		P	L + P		L		P		L + P		L		P		L + P		L		P		L + P	
			JUMLAH	%	JUMLAH	%	JUMLAH	%	JUMLAH	%	JUMLAH	%	JUMLAH	%	JUMLAH	%	JUMLAH	%	JUMLAH	%	JUMLAH	%	JUMLAH	%	JUMLAH
1	2	3	4	5	6	7	8	9	10	11	12	13	14	15	16	17	18	19	20	21	22	23	24		
1	Prambanan	Puskesmas Prambanan	126	137	263	126	100,0	137	100,0	263	100,0	125	99,2	118	86,1	243	92,4		0,0		0,0	0	0,0		
2	0	Puskesmas Kebondalem Lor	174	138	312	174	100,0	138	100,0	312	100,0	172	98,9	134	97,1	306	98,1		0,0		0,0	0	0,0		
3	Gantiwarno	Puskesmas Gantiwarno	190	166	356	192	101,1	164	98,8	356	100,0	174	91,6	158	95,2	332	93,3		0,0		0,0	0	0,0		
4	Wedi	Puskesmas Wedi	252	241	493	253	100,4	240	99,6	493	100,0	240	95,2	222	92,1	462	93,7		0,0		0,0	0	0,0		
5	Bayat	Puskesmas Bayat	323	354	677	321	99,4	354	100,0	675	99,7	315	97,5	343	96,9	658	97,2		0,0		0,0	0	0,0		
6	Cawas	Puskesmas Cawas I	133	129	262	133	100,0	129	100,0	262	100,0	133	100,0	120	93,0	253	96,6		0,0		0,0	0	0,0		
7	0	Puskesmas Cawas II	124	123	247	124	100,0	123	100,0	247	100,0	119	96,0	126	102,4	245	99,2		0,0		0,0	0	0,0		
8	Trucuk	Puskesmas Trucuk I	210	197	407	206	98,1	201	102,0	407	100,0	195	92,9	197	100,0	392	96,3		0,0		0,0	0	0,0		
9	0	Puskesmas Trucuk II	241	216	457	242	100,4	215	99,5	457	100,0	236	97,9	204	94,4	440	96,3		0,0		0,0	0	0,0		
10	Kalikotes	Puskesmas Kalikotes	223	190	413	225	100,9	188	98,9	413	100,0	211	94,6	187	98,4	398	96,4		0,0		0,0	0	0,0		
11	Kebonarum	Puskesmas Kebonarum	111	114	225	111	100,0	114	100,0	225	100,0	111	100,0	114	100,0	225	100,0		0,0		0,0	0	0,0		
12	Jogonalan	Puskesmas Jogonalan I	154	114	268	154	100,0	114	100,0	268	100,0	151	98,1	107	93,9	258	96,3		0,0		0,0	0	0,0		
13	0	Puskesmas Jogonalan II	202	159	361	202	100,0	159	100,0	361	100,0	202	100,0	148	93,1	350	97,0		0,0		0,0	0	0,0		
14	Manisrenggo	Puskesmas Manisrenggo	215	219	434	215	100,0	219	100,0	434	100,0	212	98,6	222	101,4	434	100,0		0,0		0,0	0	0,0		
15	Karangnongko	Puskesmas Karangnongko	182	205	387	185	101,6	202	98,5	387	100,0	176	96,7	199	97,1	375	96,9		0,0		0,0	0	0,0		
16	Ngawen	Puskesmas Ngawen	256	234	490	256	100,0	234	100,0	490	100,0	242	94,5	227	97,0	469	95,7		0,0		0,0	0	0,0		
17	Ceper	Puskesmas Ceper	192	175	367	191	99,5	176	100,6	367	100,0	189	98,4	174	99,4	363	98,9		0,0		0,0	0	0,0		
18	0	Puskesmas Jambukulon	164	135	299	164	100,0	135	100,0	299	100,0	159	97,0	133	98,5	292	97,7		0,0		0,0	0	0,0		
19	Pedan	Puskesmas Pedan	273	236	509	272	99,6	236	100,0	508	99,8	273	100,0	231	97,9	504	99,0		0,0		0,0	0	0,0		
20	Karangdowo	Puskesmas Karangdowo	189	214	403	189	100,0	214	100,0	403	100,0	186	98,4	209	97,7	395	98,0		0,0		0,0	0	0,0		
21	Juwiring	Puskesmas Juwiring	363	305	668	363	100,0	305	100,0	668	100,0	359	98,9	308	101,0	667	99,9		0,0		0,0	0	0,0		
22	Wonosari	Puskesmas Wonosari I	149	117	266	152	102,0	114	97,4	266	100,0	147	98,7	112	95,7	259	97,4		0,0		0,0	0	0,0		
23	0	Puskesmas Wonosari II	198	221	419	198	100,0	221	100,0	419	100,0	196	99,0	220	99,5	416	99,3		0,0		0,0	0	0,0		
24	Delanggu	Puskesmas Delanggu	231	210	441	231	100,0	210	100,0	441	100,0	211	91,3	208	99,0	419	95,0		0,0		0,0	0	0,0		
25	Polanharjo	Puskesmas Polanharjo	213	181	394	216	101,4	177	97,8	393	99,7	212	99,5	173	95,6	385	97,7		0,0		0,0	0	0,0		
26	Karanganom	Puskesmas Karangnanom	233	241	474	233	100,0	241	100,0	474	100,0	232	99,6	241	100,0	473	99,8		0,0		0,0	0	0,0		
27	Tulung	Puskesmas Majegan	125	128	253	123	98,4	130	101,6	253	100,0	123	98,4	130	101,6	253	100,0		0,0		0,0	0	0,0		
28	0	Puskesmas Tulung	150	153	303	154	102,7	149	97,4	303	100,0	147	98,0	146	95,4	293	96,7		0,0		0,0	0	0,0		
29	Jatinom	Puskesmas Jatinom	142	136	278	142	100,0	136	100,0	278	100,0	140	98,6	131	96,3	271	97,5		0,0		0,0	0	0,0		
30	0	Puskesmas Kayumas	219	164	383	219	100,0	164	100,0	383	100,0	215	98,2	163	99,4	378	98,7		0,0		0,0	0	0,0		
31	Kemalang	Puskesmas Kemalang	247	222	469	245	99,2	222	100,0	467	99,6	237	96,0	221	99,5	458	97,7		0,0		0,0	0	0,0		
32	Klaten Selatan	Puskesmas Klaten Selatan	253	241	494	253	100,0	241	100,0	494	100,0	249	98,4	239	99,2	488	98,8		0,0		0,0	0	0,0		
33	Klaten Tengah	Puskesmas Klaten Tengah	207	196	403	206	99,5	196	100,0	402	99,8	193	93,2	185	94,4	378	93,8		0,0		0,0	0	0,0		
34	Klaten Utara	Puskesmas Klaten Utara	254	197	451	255	100,4	196	99,5	451	100,0	241	94,9	193	98,0	434	96,2		0,0		0,0	0	0,0		
JUMLAH (KAB/KOTA)			6.918	6.408	13.326	6.925	100,1	6.394	99,8	13.319	99,9	6.723	97,2	6.243	97,4	12.966	97,3	0	0,0	0	0,0	0	0,0		

TABEL 39

**BAYI BARU LAHIR MENDAPAT IMD* DAN PEMBERIAN ASI EKSKLUSIF PADA BAYI < 6 BULAN MENURUT KECAMATAN DAN PUSKESMAS
KABUPATEN/KOTA KLATEN
TAHUN 2022**

NO	KECAMATAN	PUSKESMAS	BAYI BARU LAHIR			BAYI USIA < 6 BULAN		
			JUMLAH	MENDAPAT IMD		JUMLAH	DIBERI ASI EKSKLUSIF	
				JUMLAH	%		JUMLAH	%
1	2	3	4	5	6	7	8	9
1	Prambanan	Puskesmas Prambanan	263	173	65,8	222	197	88,7
2	0	Puskesmas Kebondalem Lor	312	256	82,1	274	236	86,1
3	Gantiwarno	Puskesmas Gantiwarno	356	221	62,1	287	270	94,1
4	Wedi	Puskesmas Wedi	493	458	92,9	506	422	83,4
5	Bayat	Puskesmas Bayat	677	600	88,6	436	421	96,6
6	Cawas	Puskesmas Cawas I	262	233	88,9	173	136	78,6
7	0	Puskesmas Cawas II	247	229	92,7	242	199	82,2
8	Trucuk	Puskesmas Trucuk I	407	375	92,1	351	342	97,4
9	0	Puskesmas Trucuk II	457	417	91,2	320	271	84,7
10	Kalikotes	Puskesmas Kalikotes	413	377	91,3	427	372	87,1
11	Kebonarum	Puskesmas Kebonarum	225	196	87,1	178	139	78,1
12	Jogonalan	Puskesmas Jogonalan I	268	242	90,3	328	299	91,2
13	0	Puskesmas Jogonalan II	361	333	92,2	351	308	87,7
14	Manisrenggo	Puskesmas Manisrenggo	434	396	91,2	409	373	91,2
15	Karangnongko	Puskesmas Karangnongko	387	365	94,3	381	344	90,3
16	Ngawen	Puskesmas Ngawen	490	452	92,2	413	371	89,8
17	Ceper	Puskesmas Ceper	367	302	82,3	212	178	84,0
18	0	Puskesmas Jambukulon	299	246	82,3	304	261	85,9
19	Pedan	Puskesmas Pedan	509	427	83,9	514	423	82,3
20	Karangdowo	Puskesmas Karangdowo	403	378	93,8	402	387	96,3
21	Juwiring	Puskesmas Juwiring	668	626	93,7	669	624	93,3
22	Wonosari	Puskesmas Wonosari I	266	244	91,7	271	207	76,4
23	0	Puskesmas Wonosari II	419	375	89,5	438	351	80,1
24	Delanggu	Puskesmas Delanggu	441	420	95,2	365	356	97,5
25	Polanharjo	Puskesmas Polanharjo	394	330	83,8	391	341	87,2
26	Karanganom	Puskesmas Karangnom	474	429	90,5	148	133	89,9
27	Tulung	Puskesmas Majegan	253	251	99,2	260	250	96,2
28	0	Puskesmas Tulung	303	263	86,8	342	303	88,6
29	Jatinom	Puskesmas Jatinom	278	270	97,1	226	207	91,6
30	0	Puskesmas Kayumas	383	338	88,3	322	281	87,3
31	Kemalang	Puskesmas Kemalang	469	451	96,2	292	290	99,3
32	Klaten Selatan	Puskesmas Klaten Selatan	494	403	81,6	346	338	97,7
33	Klaten Tengah	Puskesmas Klaten Tengah	403	332	82,4	407	360	88,5
34	Klaten Utara	Puskesmas Klaten Utara	451	430	95,3	472	444	94,1
JUMLAH (KAB/KOTA)			13.326	11.838	88,8	11.679	10.434	89,3

Sumber: Subkor Kesehatan Keluarga, 2022

Keterangan: IMD = Inisiasi Menyusui Dini

TABEL 40

**CAKUPAN PELAYANAN KESEHATAN BAYI MENURUT JENIS KELAMIN, KECAMATAN, DAN PUSKESMAS
KABUPATEN/KOTA KLATEN
TAHUN 2022**

NO	KECAMATAN	PUSKESMAS	JUMLAH BAYI			PELAYANAN KESEHATAN BAYI					
			L	P	L + P	L		P		L + P	
						JUMLAH	%	JUMLAH	%	JUMLAH	%
1	2	3	4	5	6	7	8	9	10	11	12
1	Prambanan	Puskesmas Prambanan	126	137	263	113	89,7	127	92,7	240	91,3
2	0	Puskesmas Kebondalem Lor	174	138	312	174	100,0	138	100,0	312	100,0
3	Gantiwarno	Puskesmas Gantiwarno	188	172	360	191	101,6	168	97,7	359	99,7
4	Wedi	Puskesmas Wedi	279	257	536	237	84,9	227	88,3	464	86,6
5	Bayat	Puskesmas Bayat	325	362	687	300	92,3	345	95,3	645	93,9
6	Cawas	Puskesmas Cawas I	133	129	262	114	85,7	148	114,7	262	100,0
7	0	Puskesmas Cawas II	124	123	247	124	100,0	123	100,0	247	100,0
8	Trucuk	Puskesmas Trucuk I	212	204	416	205	96,7	207	101,5	412	99,0
9	0	Puskesmas Trucuk II	239	231	470	218	91,2	213	92,2	431	91,7
10	Kalikotes	Puskesmas Kalikotes	246	241	487	242	98,4	218	90,5	460	94,5
11	Kebonarum	Puskesmas Kebonarum	113	120	233	111	98,2	117	97,5	228	97,9
12	Jogonalan	Puskesmas Jogonalan I	154	114	268	148	96,1	119	104,4	267	99,6
13	0	Puskesmas Jogonalan II	190	180	370	190	100,0	180	100,0	370	100,0
14	Manisrenggo	Puskesmas Manisrenggo	215	223	438	229	106,5	199	89,2	428	97,7
15	Karangnongko	Puskesmas Karangnongko	294	300	594	294	100,0	300	100,0	594	100,0
16	Ngawen	Puskesmas Ngawen	266	234	500	221	83,1	236	100,9	457	91,4
17	Ceper	Puskesmas Ceper	192	175	367	172	89,6	188	107,4	360	98,1
18	0	Puskesmas Jambukulon	199	160	359	194	97,5	158	98,8	352	98,1
19	Pedan	Puskesmas Pedan	275	237	512	265	96,4	237	100,0	502	98,0
20	Karangdowo	Puskesmas Karangdowo	226	234	460	226	100,0	234	100,0	460	100,0
21	Juwiring	Puskesmas Juwiring	386	343	729	375	97,2	326	95,0	701	96,2
22	Wonosari	Puskesmas Wonosari I	142	129	271	142	100,0	129	100,0	271	100,0
23	0	Puskesmas Wonosari II	198	221	419	212	107,1	203	91,9	415	99,0
24	Delanggu	Puskesmas Delanggu	231	210	441	225	97,4	196	93,3	421	95,5
25	Polanharjo	Puskesmas Polanharjo	216	177	393	206	95,4	183	103,4	389	99,0
26	Karanganom	Puskesmas Karanganom	250	241	491	250	100,0	241	100,0	491	100,0
27	Tulung	Puskesmas Majegan	142	131	273	141	99,3	128	97,7	269	98,5
28	0	Puskesmas Tulung	216	232	448	216	100,0	232	100,0	448	100,0
29	Jatinom	Puskesmas Jatinom	142	136	278	129	90,8	133	97,8	262	94,2
30	0	Puskesmas Kayumas	206	157	363	206	100,0	157	100,0	363	100,0
31	Kemalang	Puskesmas Kemalang	247	222	469	242	98,0	213	95,9	455	97,0
32	Klaten Selatan	Puskesmas Klaten Selatan	264	248	512	252	95,5	256	103,2	508	99,2
33	Klaten Tengah	Puskesmas Klaten Tengah	207	196	403	204	98,6	186	94,9	390	96,8
34	Klaten Utara	Puskesmas Klaten Utara	256	209	465	248	96,9	203	97,1	451	97,0
JUMLAH (KAB/KOTA)			7.273	6.823	14.096	7.016	96,5	6.668	98	13.684	97,1

TABEL 41

**CAKUPAN DESA/KELURAHAN UNIVERSAL CHILD IMMUNIZATION (UCI) MENURUT KECAMATAN DAN PUSKESMAS
KABUPATEN/KOTA KLATEN
TAHUN 2022**

NO	KECAMATAN	PUSKESMAS	JUMLAH DESA/KELURAHAN	DESA/KELURAHAN UCI	% DESA/KELURAHAN UCI
1	2	3	4	5	6
1	Prambanan	Puskesmas Prambanan	8	8	100,0
2	0	Puskesmas Kebondalem Ld	8	8	100,0
3	Gantiwarno	Puskesmas Gantiwarno	16	16	100,0
4	Wedi	Puskesmas Wedi	19	19	100,0
5	Bayat	Puskesmas Bayat	18	18	100,0
6	Cawas	Puskesmas Cawas I	10	10	100,0
7	0	Puskesmas Cawas II	10	10	100,0
8	Trucuk	Puskesmas Trucuk I	9	9	100,0
9	0	Puskesmas Trucuk II	9	9	100,0
10	Kalikotes	Puskesmas Kalikotes	7	7	100,0
11	Kebonarum	Puskesmas Kebonarum	7	7	100,0
12	Jogonalan	Puskesmas Jogonalan I	10	10	100,0
13	0	Puskesmas Jogonalan II	8	8	100,0
14	Manisrenggo	Puskesmas Manisrenggo	16	16	100,0
15	Karangnongko	Puskesmas Karangnongko	14	14	100,0
16	Ngawen	Puskesmas Ngawen	13	13	100,0
17	Ceper	Puskesmas Ceper	9	9	100,0
18	0	Puskesmas Jambukulon	9	9	100,0
19	Pedan	Puskesmas Pedan	14	14	100,0
20	Karangdowo	Puskesmas Karangdowo	19	19	100,0
21	Juwiring	Puskesmas Juwiring	19	19	100,0
22	Wonosari	Puskesmas Wonosari I	9	9	100,0
23	0	Puskesmas Wonosari II	9	9	100,0
24	Delanggu	Puskesmas Delanggu	16	16	100,0
25	Polanharjo	Puskesmas Polanharjo	18	18	100,0
26	Karanganom	Puskesmas Karanganom	19	19	100,0
27	Tulung	Puskesmas Majegan	9	9	100,0
28	0	Puskesmas Tulung	9	9	100,0
29	Jatinom	Puskesmas Jatinom	9	9	100,0
30	0	Puskesmas Kayumas	9	9	100,0
31	Kemalang	Puskesmas Kemalang	13	13	100,0
32	Klaten Selatan	Puskesmas Klaten Selatan	12	12	100,0
33	Klaten Tengah	Puskesmas Klaten Tengah	9	9	100,0
34	Klaten Utara	Puskesmas Klaten Utara	8	8	100,0
JUMLAH (KAB/KOTA)			401	401	100,0

Sumber: Subkor Surveilans, Karantina dan Kesehatan dan Imunisasi

TABEL 42

**CAKUPAN IMUNISASI HEPATITIS B0 (0-7 HARI) DAN BCG PADA BAYI MENURUT JENIS KELAMIN, KECAMATAN, DAN PUSKESMAS
KABUPATEN/KOTA KLATEN
TAHUN 2022**

NO	KECAMATAN	PUSKESMAS	JUMLAH LAHIR HIDUP			BAYI DIIMUNISASI																							
						HB0												BCG											
						< 24 Jam						1 - 7 Hari						HB0 Total						BCG					
						L	P	L+P	L		P		L + P		L		P		L + P		L		P		L + P		L		P
4	5	6	7	8	9	10	11	12	13	14	15	16	17	18	19	20	21	22	23	24	25	26	27	28	29	30			
1	Prambanan	Puskesmas Prambanan	126	137	263	134	106,3	135	98,5	269	102,3	0	0,0	1	0,7	1	0,4	134	106,3	136	99,3	270	102,7	142	112,7	127	92,7	269	102,3
2	0	Puskesmas Kebondalem Lor	174	138	312	169	97,1	135	97,8	304	97,4	0	0,0	0	0,0	0	0,0	169	97,1	135	97,8	304	97,4	160	92,0	142	102,9	302	96,8
3	Gantiwamo	Puskesmas Gantiwamo	190	166	356	108	56,8	108	65,1	216	60,7	72	37,9	61	36,7	133	37,4	180	94,7	169	101,8	349	98,0	178	93,7	171	103,0	349	98,0
4	Wedi	Puskesmas Wedi	252	241	493	0	0,0	0	0,0	0	0,0	260	103,2	235	97,5	495	100,4	260	103,2	235	97,5	495	100,4	260	103,2	235	97,5	495	100,4
5	Bayat	Puskesmas Bayat	323	354	677	315	97,5	346	97,7	661	97,6	7	2,2	6	1,7	13	1,9	322	99,7	352	99,4	674	99,6	326	100,9	356	100,6	682	100,7
6	Cawas	Puskesmas Cawas I	133	129	262	120	90,2	116	89,9	236	90,1	13	9,8	10	7,8	23	8,8	133	100,0	126	97,7	259	98,9	132	99,2	124	96,1	256	97,7
7	0	Puskesmas Cawas II	124	123	247	122	98,4	120	97,6	242	98,0	0	0,0	0	0,0	0	0,0	122	98,4	120	97,6	242	98,0	122	98,4	125	101,6	247	100,0
8	Trucuk	Puskesmas Trucuk I	210	197	407	200	95,2	181	91,9	381	93,6	5	2,4	5	2,5	10	2,5	205	97,6	186	94,4	391	96,1	210	100,0	191	97,0	401	98,5
9	0	Puskesmas Trucuk II	241	216	457	239	99,2	213	98,6	452	98,9	0	0,0	1	0,5	1	0,2	239	99,2	214	99,1	453	99,1	239	99,2	212	98,1	451	98,7
10	Kalikotes	Puskesmas Kalikotes	223	190	413	209	93,7	186	97,9	395	95,6	1	0,4	1	0,5	2	0,5	210	94,2	187	98,4	397	96,1	215	96,4	190	100,0	405	98,1
11	Kebonarum	Puskesmas Kebonarum	111	114	225	103	92,8	111	97,4	214	95,1	1	0,9	3	2,6	4	1,8	104	93,7	114	100,0	218	96,9	112	100,9	114	100,0	226	100,4
12	Jogonalan	Puskesmas Jogonalan I	154	114	268	153	99,4	113	99,1	266	99,3	0	0,0	2	1,8	2	0,7	153	99,4	115	100,9	268	100,0	149	96,8	110	96,5	259	96,6
13	0	Puskesmas Jogonalan II	202	159	361	197	97,5	158	99,4	355	98,3	1	0,5	0	0,0	1	0,3	198	98,0	158	99,4	356	98,6	191	94,6	163	102,5	354	98,1
14	Manisrenggo	Puskesmas Manisrenggo	215	219	434	207	96,3	205	93,6	412	94,9	1	0,5	1	0,5	2	0,5	208	96,7	206	94,1	414	95,4	209	97,2	204	93,2	413	95,2
15	Karangnongko	Puskesmas Karangnongko	182	205	387	182	100,0	205	100,0	387	100,0	0	0,0	0	0,0	0	0,0	182	100,0	205	100,0	387	100,0	184	101,1	208	101,5	392	101,3
16	Ngawen	Puskesmas Ngawen	256	234	490	239	93,4	209	89,3	448	91,4	11	4,3	11	4,7	22	4,5	250	97,7	220	94,0	470	95,9	261	102,0	229	97,9	490	100,0
17	Ceper	Puskesmas Ceper	192	175	367	188	97,9	172	98,3	360	98,1	3	1,6	1	0,6	4	1,1	191	99,5	173	98,9	364	99,2	199	103,6	180	102,9	379	103,3
18	0	Puskesmas Jambukulon	164	135	299	157	95,7	133	98,5	290	97,0	2	1,2	2	1,5	4	1,3	159	97,0	135	100,0	294	98,3	159	97,0	138	102,2	297	99,3
19	Pedan	Puskesmas Pedan	273	236	509	160	58,6	130	55,1	290	57,0	100	36,6	85	36,0	185	36,3	260	95,2	215	91,1	475	93,3	265	97,1	227	96,2	492	96,7
20	Karangdowo	Puskesmas Karangdowo	189	214	403	176	93,1	201	93,9	377	93,5	14	7,4	15	7,0	29	7,2	190	100,5	216	100,9	406	100,7	179	94,7	209	97,7	388	96,3
21	Juwiring	Puskesmas Juwiring	363	305	668	231	63,6	217	71,1	448	67,1	126	34,7	83	27,2	209	31,3	357	98,3	300	98,4	657	98,4	345	95,0	300	98,4	645	96,6
22	Wonosari	Puskesmas Wonosari I	149	117	266	101	67,8	90	76,9	191	71,8	40	26,8	27	23,1	67	25,2	141	94,6	117	100,0	258	97,0	154	103,4	121	103,4	275	103,4
23	0	Puskesmas Wonosari II	198	221	419	196	99,0	217	98,2	413	98,6	0	0,0	2	0,9	2	0,5	196	99,0	219	99,1	415	99,0	196	99,0	217	98,2	413	98,6
24	Delanggu	Puskesmas Delanggu	231	210	441	224	97,0	203	96,7	427	96,8	2	0,9	2	1,0	4	0,9	226	97,8	205	97,6	431	97,7	216	93,5	207	98,6	423	95,9
25	Polanharjo	Puskesmas Polanharjo	213	181	394	215	100,9	175	96,7	390	99,0	0	0,0	1	0,6	1	0,3	215	100,9	176	97,2	391	99,2	220	103,3	174	96,1	394	100,0
26	Karanganom	Puskesmas Karangnongko	233	241	474	221	94,8	225	93,4	446	94,1	9	3,9	8	3,3	17	3,6	230	98,7	233	96,7	463	97,7	218	93,6	234	97,1	452	95,4
27	Tulung	Puskesmas Majegan	125	128	253	106	84,8	117	91,4	223	88,1	13	10,4	12	9,4	25	9,9	119	95,2	129	100,8	248	98,0	125	100,0	126	98,4	251	99,2
28	0	Puskesmas Tulung	150	153	303	147	98,0	149	97,4	296	97,7	0	0,0	0	0,0	0	0,0	147	98,0	149	97,4	296	97,7	151	100,7	149	97,4	300	99,0
29	Jatinom	Puskesmas Jatinom	142	136	278	141	99,3	134	98,5	275	98,9	1	0,7	0	0,0	1	0,4	142	100,0	134	98,5	276	99,3	144	101,4	126	92,6	270	97,1
30	0	Puskesmas Kayumas	219	164	383	219	100,0	160	97,6	379	99,0	2	0,9	2	1,2	4	1,0	221	100,9	162	98,8	383	100,0	215	98,2	157	95,7	372	97,1
31	Kemalang	Puskesmas Kemalang	247	222	469	243	98,4	213	95,9	456	97,2	7	2,8	6	2,7	13	2,8	250	101,2	219	98,6	469	100,0	250	101,2	211	95,0	461	98,3
32	Klaten Selatan	Puskesmas Klaten Selatan	253	241	494	246	97,2	243	100,8	489	99,0	2	0,8	3	1,2	5	1,0	248	98,0	246	102,1	494	100,0	247	97,6	240	99,6	487	98,6
33	Klaten Tengah	Puskesmas Klaten Tengah	207	196	403	208	100,5	195	99,5	403	100,0	0	0,0	0	0,0	0	0,0	208	100,5	195	99,5	403	100,0	208	100,5	195	99,5	403	100,0
34	Klaten Utara	Puskesmas Klaten Utara	254	197	451	254	100,0	194	98,5	448	99,3	0	0,0	0	0,0	0	0,0	254	100,0	194	98,5	448	99,3	251	98,8	190	96,4	441	97,8
JUMLAH (KAB/KOTA)			6.457	6.015	12.472	5.668	87,8	5.320	88,4	10.988	88,1	693	10,7	586	9,7	1.279	10,3	6.361	98,5	5.906	98,2	12.267	98,4	6.373	98,7	5.917	98,4	12.290	98,5

Sumber: Subkor Surveysans, Karantina dan Kesehatan dan Imunisasi

TABEL 43

**CAKUPAN IMUNISASI DPT-HB-Hib 3, POLIO 4*, CAMPAK RUBELA, DAN IMUNISASI DASAR LENGKAP PADA BAYI MENURUT JENIS KELAMIN, KECAMATAN, DAN PUSKESMAS
KABUPATEN/KOTA KLATEN
TAHUN 2022**

NO	KECAMATAN	PUSKESMAS	BAYI DIIMUNISASI																													
			JUMLAH BAYI (SURVIVING INFANT)			DPT-HB-Hib3									POLIO 4*						CAMPAK RUBELA						IMUNISASI DASAR LENGKAP					
						L			P			L + P			L			P			L + P			L			P			L + P		
			L	P	L+P	JUMLAH	%	JUMLAH	%	JUMLAH	%	JUMLAH	%	JUMLAH	%	JUMLAH	%	JUMLAH	%	JUMLAH	%	JUMLAH	%	JUMLAH	%	JUMLAH	%	JUMLAH	%	JUMLAH	%	
1	2	3	4	5	6	7	8	9	10	11	12	13	14	15	16	17	18	19	20	21	22	23	24	25	26	27	28	29	30			
1	Prambanan	Puskesmas Prambanan	132	138	270	141	106,8	146	105,8	287	106,3	141	106,8	146	105,8	287	106,3	148	112,1	152	110,1	300	111,1	148	112,1	152	110,1	300	111,1			
2	0	Puskesmas Kebondalem Lor	177	140	317	158	89,3	137	97,9	295	93,1	161	91,0	133	95,0	294	92,7	169	95,5	174	124,3	343	108,2	168	94,9	174	124,3	342	107,9			
3	Gantiwamo	Puskesmas Gantiwamo	189	167	356	181	95,8	169	101,2	350	98,3	182	96,3	169	101,2	351	98,6	170	89,9	180	107,8	350	98,3	185	97,9	166	99,4	351	98,6			
4	Wedi	Puskesmas Wedi	252	239	491	282	111,9	277	115,9	559	113,8	281	111,5	280	117,2	561	114,3	277	109,9	265	110,9	542	110,4	277	109,9	265	110,9	542	110,4			
5	Bayat	Puskesmas Bayat	342	381	723	357	104,4	365	95,8	722	99,9	357	104,4	365	95,8	722	99,9	382	111,7	378	99,2	760	105,1	382	111,7	378	99,2	760	105,1			
6	Cawas	Puskesmas Cawas I	133	128	261	136	102,3	130	101,6	266	101,9	136	102,3	130	101,6	266	101,9	120	90,2	154	120,3	274	105,0	120	90,2	154	120,3	274	105,0			
7	0	Puskesmas Cawas II	123	122	245	122	99,2	139	113,9	261	106,5	122	99,2	138	113,1	260	106,1	123	100,0	122	100,0	245	100,0	123	100,0	122	100,0	245	100,0			
8	Trucuk	Puskesmas Trucuk I	212	204	416	230	108,5	233	114,2	463	111,3	230	108,5	233	114,2	463	111,3	240	113,2	226	110,8	466	112,0	240	113,2	226	110,8	466	112,0			
9	0	Puskesmas Trucuk II	250	218	468	244	97,6	213	97,7	457	97,6	244	97,6	213	97,7	457	97,6	242	96,8	214	98,2	456	97,4	242	96,8	214	98,2	456	97,4			
10	Kalikotes	Puskesmas Kalikotes	216	185	401	220	101,9	220	118,9	440	109,7	219	101,4	221	119,5	440	109,7	238	110,2	239	129,2	477	119,0	238	110,2	239	129,2	477	119,0			
11	Kebonarum	Puskesmas Kebonarum	110	113	223	114	103,6	110	97,3	224	100,4	112	101,8	112	99,1	224	100,4	116	105,5	108	95,6	224	100,4	116	105,5	108	95,6	224	100,4			
12	Jogonalan	Puskesmas Jogonalan I	154	114	268	153	99,4	139	121,9	292	109,0	153	99,4	139	121,9	292	109,0	156	101,3	159	139,5	315	117,5	157	101,9	159	139,5	316	117,9			
13	0	Puskesmas Jogonalan II	199	158	357	196	98,5	186	117,7	382	107,0	196	98,5	186	117,7	382	107,0	183	92,0	170	107,6	353	98,9	183	92,0	170	107,6	353	98,9			
14	Manisrenggo	Puskesmas Manisrenggo	209	220	429	215	102,9	213	96,8	428	99,8	214	102,4	211	95,9	425	99,1	217	103,8	200	90,9	417	97,2	213	101,9	198	90,0	411	95,8			
15	Karangnongko	Puskesmas Karangnongko	178	204	382	204	114,6	193	94,6	397	103,9	204	114,6	193	94,6	397	103,9	222	124,7	226	110,8	448	117,3	225	126,4	222	108,8	447	117,0			
16	Ngawen	Puskesmas Ngawen	253	232	485	246	97,2	245	105,6	491	101,2	246	97,2	245	105,6	491	101,2	278	109,9	247	106,5	525	108,2	278	109,9	247	106,5	525	108,2			
17	Ceper	Puskesmas Ceper	189	173	362	207	109,5	168	97,1	375	103,6	207	109,5	168	97,1	375	103,6	216	114,3	186	107,5	402	111,0	216	114,3	186	107,5	402	111,0			
18	0	Puskesmas Jambukulon	168	139	307	163	97,0	141	101,4	304	99,0	159	94,6	141	101,4	300	97,7	159	94,6	138	99,3	297	96,7	162	96,4	139	100,0	301	98,0			
19	Pedan	Puskesmas Pedan	271	234	505	266	98,2	226	96,6	492	97,4	266	98,2	226	96,6	492	97,4	265	97,8	236	100,9	501	99,2	265	97,8	236	100,9	501	99,2			
20	Karangdowo	Puskesmas Karangdowo	188	211	399	185	98,4	226	107,1	411	103,0	185	98,4	226	107,1	411	103,0	231	122,9	246	116,6	477	119,5	231	122,9	246	116,6	477	119,5			
21	Juwiring	Puskesmas Juwiring	361	303	664	389	107,8	324	106,9	713	107,4	391	108,3	325	107,3	716	107,8	387	107,2	311	102,6	698	105,1	391	108,3	313	103,3	704	106,0			
22	Wonosari	Puskesmas Wonosari I	171	136	307	161	94,2	143	105,1	304	99,0	161	94,2	143	105,1	304	99,0	171	100,0	163	119,9	334	108,8	164	95,9	158	116,2	322	104,9			
23	0	Puskesmas Wonosari II	195	220	415	214	109,7	220	100,0	434	104,6	214	109,7	220	100,0	434	104,6	236	121,0	217	98,6	453	109,2	242	124,1	216	98,2	458	110,4			
24	Delanggu	Puskesmas Delanggu	226	207	433	218	96,5	208	100,5	426	98,4	218	96,5	208	100,5	426	98,4	229	101,3	224	108,2	453	104,6	229	101,3	224	108,2	453	104,6			
25	Polanharjo	Puskesmas Polanharjo	215	176	391	214	99,5	177	100,6	391	100,0	214	99,5	177	100,6	391	100,0	212	98,6	196	111,4	408	104,3	212	98,6	196	111,4	408	104,3			
26	Karanganom	Puskesmas Karangnongko	231	239	470	210	90,9	214	89,5	424	90,2	210	90,9	214	89,5	424	90,2	225	97,4	232	97,1	457	97,2	222	96,1	231	96,7	453	96,4			
27	Tulung	Puskesmas Majegan	142	131	273	144	101,4	125	95,4	269	98,5	144	101,4	125	95,4	269	98,5	141	99,3	126	96,2	267	97,8	141	99,3	126	96,2	267	97,8			
28	0	Puskesmas Tulung	159	145	304	162	101,9	152	104,8	314	103,3	161	101,3	152	104,8	313	103,0	184	115,7	185	127,6	369	121,4	196	123,3	183	126,2	379	124,7			
29	Jatinom	Puskesmas Jatinom	140	133	273	164	117,1	135	101,5	299	109,5	164	117,1	135	101,5	299	109,5	141	100,7	132	99,2	273	100,0	141	100,7	132	99,2	273	100,0			
30	0	Puskesmas Kayumas	219	164	383	217	99,1	177	107,9	394	102,9	217	99,1	177	107,9	394	102,9	214	97,7	166	101,2	380	99,2	214	97,7	166	101,2	380	99,2			
31	Kemalang	Puskesmas Kemalang	244	219	463	314	128,7	261	119,2	575	124,2	314	128,7	261	119,2	575	124,2	277	113,5	225	102,7	502	108,4	277	113,5	225	102,7	502	108,4			
32	Klaten Selatan	Puskesmas Klaten Selatan	263	244	507	255	97,0	262	107,4	517	102,0	252	95,8	265	108,6	517	102,0	262	99,6	281	115,2	543	107,1	262	99,6	281	115,2	543	107,1			
33	Klaten Tengah	Puskesmas Klaten Tengah	208	195	403	200	96,2	205	105,1	405	100,5	200	96,2	205	105,1	405	100,5	243	116,8	226	115,9	469	116,4	204	98,1	191	97,9	395	98,0			
34	Klaten Utara	Puskesmas Klaten Utara	254	194	448	245	96,5	190	97,9	435	97,1	248	97,6	190	97,9	438	97,8	251	98,8	189	97,4	440	98,2	249	98,0	189	97,4	438	97,8			
JUMLAH (KAB/KOTA)			6.973	6.426	13.399	7.127	102,2	6.669	103,8	13.796	103,0	7.123	102,2	6.672	103,8	13.795	103,0	7.325	105,0	6.893	107,3	14.218	106,1	7.313	104,9	6.832	106,3	14.145	105,6			

Sumber: Subkor Surveilans, Karantina dan Kesehatan dan Imunisasi

Keterangan:

*khusus untuk provinsi DIY, diisi dengan imunisasi IPV dosis ke 3
MR = measles rubella

TABEL 44

**CAKUPAN IMUNISASI LANJUTAN DPT-HB-Hib 4 DAN CAMPAK RUBELA 2 PADA ANAK USIA DIBAWAH DUA TAHUN (BADUTA)
MENURUT JENIS KELAMIN, KECAMATAN, DAN PUSKESMAS
KABUPATEN/KOTA KLATEN
TAHUN 2022**

NO	KECAMATAN	PUSKESMAS	JUMLAH BADUTA			BADUTA DIIMUNISASI											
						DPT-HB-Hib4						CAMPAK RUBELA 2					
			L	P	L+P	L		P		L + P		L		P		L + P	
						JUMLAH	%	JUMLAH	%	JUMLAH	%	JUMLAH	%	JUMLAH	%	JUMLAH	%
1	2	3	4	5	6	7	8	9	10	11	12	13	14	15	16	17	18
1	Prambanan	Puskesmas Prambanan	166	153	319	155	93,4	152	99,3	307	96,2	162	97,6	155	101,3	317	99,4
2	0	Puskesmas Kebondalem Lor	176	176	352	164	93,2	147	83,5	311	88,4	179	101,7	156	88,6	335	95,2
3	Gantiwarno	Puskesmas Gantiwarno	228	238	466	226	99,1	232	97,5	458	98,3	220	96,5	236	99,2	456	97,9
4	Wedi	Puskesmas Wedi	291	246	537	268	92,1	262	106,5	530	98,7	268	92,1	260	105,7	528	98,3
5	Bayat	Puskesmas Bayat	386	379	765	406	105,2	398	105,0	804	105,1	412	106,7	416	109,8	828	108,2
6	Cawas	Puskesmas Cawas I	144	155	299	141	97,9	150	96,8	291	97,3	141	97,9	150	96,8	291	97,3
7	0	Puskesmas Cawas II	126	142	268	152	120,6	131	92,3	283	105,6	148	117,5	113	79,6	261	97,4
8	Trucuk	Puskesmas Trucuk I	244	221	465	268	109,8	250	113,1	518	111,4	253	103,7	231	104,5	484	104,1
9	0	Puskesmas Trucuk II	244	219	463	239	98,0	215	98,2	454	98,1	235	96,3	212	96,8	447	96,5
10	Kalikotes	Puskesmas Kalikotes	253	243	496	264	104,3	240	98,8	504	101,6	273	107,9	254	104,5	527	106,3
11	Kebonarum	Puskesmas Kebonarum	115	103	218	117	101,7	107	103,9	224	102,8	126	109,6	99	96,1	225	103,2
12	Jogonalan	Puskesmas Jogonalan I	161	153	314	183	113,7	175	114,4	358	114,0	176	109,3	172	112,4	348	110,8
13	0	Puskesmas Jogonalan II	177	181	358	275	155,4	257	142,0	532	148,6	272	153,7	251	138,7	523	146,1
14	Manisrenggo	Puskesmas Manisrenggo	251	230	481	259	103,2	220	95,7	479	99,6	260	103,6	219	95,2	479	99,6
15	Karangnongko	Puskesmas Karangnongko	227	228	455	251	110,6	206	90,4	457	100,4	249	109,7	206	90,4	455	100,0
16	Ngawen	Puskesmas Ngawen	289	287	576	308	106,6	283	98,6	591	102,6	289	100,0	239	83,3	528	91,7
17	Ceper	Puskesmas Ceper	218	190	408	205	94,0	197	103,7	402	98,5	196	89,9	210	110,5	406	99,5
18	0	Puskesmas Jambukulon	195	170	365	197	101,0	163	95,9	360	98,6	190	97,4	167	98,2	357	97,8
19	Pedan	Puskesmas Pedan	291	234	525	240	82,5	224	95,7	464	88,4	254	87,3	237	101,3	491	93,5
20	Karangdowo	Puskesmas Karangdowo	238	231	469	229	96,2	238	103,0	467	99,6	237	99,6	231	100,0	468	99,8
21	Juwiring	Puskesmas Juwiring	354	315	669	351	99,2	351	111,4	702	104,9	368	104,0	362	114,9	730	109,1
22	Wonosari	Puskesmas Wonosari I	166	157	323	182	109,6	173	110,2	355	109,9	193	116,3	170	108,3	363	112,4
23	0	Puskesmas Wonosari II	258	200	458	250	96,9	199	99,5	449	98,0	249	96,5	202	101,0	451	98,5
24	Delanggu	Puskesmas Delanggu	228	193	421	244	107,0	228	118,1	472	112,1	231	101,3	236	122,3	467	110,9
25	Polanharjo	Puskesmas Polanharjo	202	189	391	248	122,8	226	119,6	474	121,2	256	126,7	219	115,9	475	121,5
26	Karanganom	Puskesmas Karanganom	256	238	494	265	103,5	248	104,2	513	103,8	269	105,1	218	91,6	487	98,6
27	Tulung	Puskesmas Majegan	175	161	336	173	98,9	159	98,8	332	98,8	170	97,1	157	97,5	327	97,3
28	0	Puskesmas Tulung	164	167	331	161	98,2	166	99,4	327	98,8	160	97,6	165	98,8	325	98,2
29	Jatinom	Puskesmas Jatinom	181	154	335	178	98,3	183	118,8	361	107,8	177	97,8	179	116,2	356	106,3
30	0	Puskesmas Kayumas	211	188	399	213	100,9	192	102,1	405	101,5	226	107,1	201	106,9	427	107,0
31	Kemalang	Puskesmas Kemalang	249	237	486	358	143,8	319	134,6	677	139,3	332	133,3	294	124,1	626	128,8
32	Klaten Selatan	Puskesmas Klaten Selatan	270	278	548	280	103,7	261	93,9	541	98,7	266	98,5	268	96,4	534	97,4
33	Klaten Tengah	Puskesmas Klaten Tengah	238	229	467	273	114,7	238	103,9	511	109,4	273	114,7	238	103,9	511	109,4
34	Klaten Utara	Puskesmas Klaten Utara	273	248	521	268	98,2	245	98,8	513	98,5	263	96,3	246	99,2	509	97,7
JUMLAH (KAB/KOTA)			7.645	7.133	14.778	7.991	104,5	7.435	104,2	15.426	104,4	7.973	104,3	7.369	103,3	15.342	103,8

Sumber: Subkor Surveilans, Karantina dan Kesehatan dan Imunisasi

TABEL 45

**CAKUPAN PEMBERIAN VITAMIN A PADA BAYI DAN ANAK BALITA MENURUT KECAMATAN DAN PUSKESMAS
KABUPATEN/KOTA KLATEN
TAHUN 2022**

NO	KECAMATAN	PUSKESMAS	BAYI 6-11 BULAN			ANAK BALITA (12-59 BULAN)			BALITA (6-59 BULAN)		
			JUMLAH BAYI	MENDAPAT VIT A		JUMLAH	MENDAPAT VIT A		JUMLAH	MENDAPAT VIT A	
				S	%		S	%		S	%
1	2	3	4	5	6	7	8	9	10	11	12
1	Prambanan	Puskesmas Prambanan	317	317	100,0	1.171	1.171	100,0	1.488	1.488	100,0
2	0	Puskesmas Kebondalem Lor	365	365	100,0	1.456	1.456	100,0	1.821	1.821	100,0
3	Gantiwarno	Puskesmas Gantiwarno	429	429	100,0	1.851	1.851	100,0	2.280	2.280	100,0
4	Wedi	Puskesmas Wedi	642	642	100,0	2.506	2.506	100,0	3.148	3.148	100,0
5	Bayat	Puskesmas Bayat	779	779	100,0	3.271	3.271	100,0	4.050	4.050	100,0
6	Cawas	Puskesmas Cawas I	310	310	100,0	1.171	1.171	100,0	1.481	1.481	100,0
7	0	Puskesmas Cawas II	300	300	100,0	1.236	1.236	100,0	1.536	1.536	100,0
8	Trucuk	Puskesmas Trucuk I	481	481	100,0	2.057	2.057	100,0	2.538	2.538	100,0
9	0	Puskesmas Trucuk II	481	481	100,0	2.016	2.016	100,0	2.497	2.497	100,0
10	Kalikotes	Puskesmas Kalikotes	497	497	100,0	1.935	1.935	100,0	2.432	2.432	100,0
11	Kebonarum	Puskesmas Kebonarum	221	221	100,0	876	876	100,0	1.097	1.097	100,0
12	Jogonalan	Puskesmas Jogonalan I	271	271	100,0	1.394	1.394	100,0	1.665	1.665	100,0
13	0	Puskesmas Jogonalan II	405	405	100,0	1.614	1.614	100,0	2.019	2.019	100,0
14	Manisrenggo	Puskesmas Manisrenggo	482	482	100,0	2.162	2.162	100,0	2.644	2.644	100,0
15	Karangnongko	Puskesmas Karangnongko	520	520	100,0	1.881	1.881	100,0	2.401	2.401	100,0
16	Ngawen	Puskesmas Ngawen	600	600	100,0	2.374	2.374	100,0	2.974	2.974	100,0
17	Ceper	Puskesmas Ceper	373	373	100,0	1.730	1.730	100,0	2.103	2.103	100,0
18	0	Puskesmas Jambukulon	340	340	100,0	1.636	1.636	100,0	1.976	1.976	100,0
19	Pedan	Puskesmas Pedan	520	520	100,0	2.237	2.237	100,0	2.757	2.757	100,0
20	Karangdowo	Puskesmas Karangdowo	485	485	100,0	1.773	1.773	100,0	2.258	2.258	100,0
21	Juwiring	Puskesmas Juwiring	691	691	100,0	2.979	2.979	100,0	3.670	3.670	100,0
22	Wonosari	Puskesmas Wonosari I	354	354	100,0	1.444	1.444	100,0	1.798	1.798	100,0
23	0	Puskesmas Wonosari II	466	466	100,0	1.783	1.783	100,0	2.249	2.249	100,0
24	Delanggu	Puskesmas Delanggu	458	458	100,0	2.029	2.029	100,0	2.487	2.487	100,0
25	Polanharjo	Puskesmas Polanharjo	401	401	100,0	1.983	1.983	100,0	2.384	2.384	100,0
26	Karanganom	Puskesmas Karanganom	869	869	100,0	2.455	2.455	100,0	3.324	3.324	100,0
27	Tulung	Puskesmas Majegan	314	314	100,0	1.371	1.371	100,0	1.685	1.685	100,0
28	0	Puskesmas Tulung	390	390	100,0	1.606	1.606	100,0	1.996	1.996	100,0
29	Jatinom	Puskesmas Jatinom	370	370	100,0	1.678	1.678	100,0	2.048	2.048	100,0
30	0	Puskesmas Kayumas	450	450	100,0	1.844	1.844	100,0	2.294	2.294	100,0
31	Kemalang	Puskesmas Kemalang	519	519	100,0	2.260	2.260	100,0	2.779	2.779	100,0
32	Klaten Selatan	Puskesmas Klaten Selatan	470	470	100,0	2.163	2.163	100,0	2.633	2.633	100,0
33	Klaten Tengah	Puskesmas Klaten Tengah	453	453	100,0	1.654	1.654	100,0	2.107	2.107	100,0
34	Klaten Utara	Puskesmas Klaten Utara	550	550	100,0	2.038	2.038	100,0	2.588	2.588	100,0
JUMLAH (KAB/KOTA)			15.573	15.573	100,0	63.634	63.634	100,0	79.207	79.207	100,0

Sumber: Subkor Kesehatan Keluarga, 2022

Keterangan: Pelaporan pemberian vitamin A dilakukan pada Februari dan Agustus, maka perhitungan bayi 6-11 bulan yang mendapat vitamin A dalam setahun dihitung dengan mengakumulasi bayi 6-11 bulan yang mendapat vitamin A di bulan Februari dan yang mendapat vitamin A di bulan Agustus.

Untuk perhitungan anak balita 12-59 bulan yang mendapat vitamin A menggunakan data bulan Agustus.

TABEL 46

**CAKUPAN PELAYANAN KESEHATAN BALITA MENURUT JENIS KELAMIN, KECAMATAN, DAN PUSKESMAS
KABUPATEN/KOTA KLATEN
TAHUN 2022**

NO	KECAMATAN	PUSKESMAS	SASARAN BALITA (USIA 0-59 BULAN)	SASARAN ANAK BALITA (USIA 12-59 BULAN)	BALITA MEMILIKI BUKU KIA		BALITA DIPANTAU PERTUMBUHAN DAN PERKEMBANGAN		BALITA DILAYANI SDIDTK		BALITA DILAYANI MTBS	
					JUMLAH	%	JUMLAH	%	JUMLAH	%	JUMLAH	%
1	2	3	4	5	6	7	8	9	10	11	12	13
1	Prambanan	Puskesmas Prambanan	1663	1400	1633	98,20	1505	90,50	1505	90,50	609	100,00
2	0	Puskesmas Kebondalem Lor	1989	1677	2301	115,69	1989	100,00	1989	100,00	926	100,00
3	Gantiwarno	Puskesmas Gantiwarno	2186	1826	2316	105,95	2174	99,45	1989	90,45	1982	100,00
4	Wedi	Puskesmas Wedi	3578	3042	2355	65,82	3042	85,02	3042	85,02	1818	100,00
5	Bayat	Puskesmas Bayat	3896	3209	3896	100,00	3681	94,48	3681	94,48	9004	100,00
6	Cawas	Puskesmas Cawas I	1401	1139	1407	100,43	1327	94,72	1327	94,72	1764	99,89
7	0	Puskesmas Cawas II	1479	1232	1479	100,00	1479	100,00	1479	100,00	600	100,00
8	Trucuk	Puskesmas Trucuk I	2260	1844	2260	100,00	2080	92,04	2080	92,04	2581	96,34
9	0	Puskesmas Trucuk II	2714	2244	2471	91,05	2420	89,17	2420	89,17	1052	81,24
10	Kalikotes	Puskesmas Kalikotes	2417	1930	2336	96,65	2247	92,97	2247	92,97	2225	100,00
11	Kebonarum	Puskesmas Kebonarum	1129	896	1129	100,00	1124	99,56	1124	99,56	2438	100,00
12	Jogonalan	Puskesmas Jogonalan I	1616	1348	1979	122,46	1561	96,60	1561	96,60	770	100,00
13	0	Puskesmas Jogonalan II	2336	1966	2340	100,17	2336	100,00	2336	100,00	2499	96,45
14	Manisrenggo	Puskesmas Manisrenggo	2593	2155	2552	98,42	2517	97,07	2517	97,07	993	100,00
15	Karangnongko	Puskesmas Karangnongko	2590	1996	2595	100,19	2481	95,79	2481	95,79	1067	99,35
16	Ngawen	Puskesmas Ngawen	2925	2425	2761	94,39	2705	92,48	2705	92,48	256	95,17
17	Ceper	Puskesmas Ceper	2005	1638	1921	95,81	1921	95,81	1921	95,81	1406	99,01
18	0	Puskesmas Jambukulon	1863	1504	1861	99,89	1765	94,74	1765	94,74	1660	100,00
19	Pedan	Puskesmas Pedan	2733	2221	2734	100,04	2436	89,13	2436	89,13	3091	100,00
20	Karangdowo	Puskesmas Karangdowo	2053	1593	1786	86,99	1752	85,34	1752	85,34	1068	100,00
21	Juwiring	Puskesmas Juwiring	3636	2907	4232	116,39	3428	94,28	3428	94,28	2365	99,66
22	Wonosari	Puskesmas Wonosari I	1725	1454	1652	95,77	1688	97,86	1688	97,86	1291	100,00
23	0	Puskesmas Wonosari II	2230	1811	2232	100,09	2222	99,64	2222	99,64	698	100,00
24	Delanggu	Puskesmas Delanggu	2467	2026	2467	100,00	2308	93,55	2308	93,55	1406	99,65
25	Polanharjo	Puskesmas Polanharjo	2317	1924	2317	100,00	2312	99,78	2312	99,78	2413	96,02
26	Karanganom	Puskesmas Karangnom	2947	2456	2947	100,00	2767	93,89	2767	93,89	3340	100,00
27	Tulung	Puskesmas Majegan	1641	1368	1925	117,31	1614	98,35	1614	98,35	1919	100,00
28	0	Puskesmas Tulung	2264	1816	2384	105,30	2264	100,00	2264	100,00	771	83,53
29	Jatinom	Puskesmas Jatinom	2053	1775	2048	99,76	1843	89,77	1843	89,77	1721	95,88
30	0	Puskesmas Kayumas	2343	1980	2343	100,00	2343	100,00	2343	100,00	1014	100,00
31	Kemalang	Puskesmas Kemalang	2725	2256	3106	113,98	2660	97,61	2660	97,61	1703	90,06
32	Klaten Selatan	Puskesmas Klaten Selatan	2640	2128	2609	98,83	2252	85,30	2252	85,30	1117	88,44
33	Klaten Tengah	Puskesmas Klaten Tengah	2042	1639	2037	99,76	1845	90,35	1845	90,35	951	100,00
34	Klaten Utara	Puskesmas Klaten Utara	2461	1996	2461	100,00	1896	77,04	1896	77,04	333	96,24
JUMLAH (KAB/KOTA)			78917	64821	78872	99,94	73984	93,75	73984	93,75	58851	98,08

Sumber: Subkor Kesehatan Keluarga, 2022

TABEL 47

**JUMLAH BALITA DITIMBANG MENURUT JENIS KELAMIN, KECAMATAN, DAN PUSKESMAS
KABUPATEN/KOTA KLATEN
TAHUN 2022**

NO	KECAMATAN	PUSKESMAS	BALITA								
			JUMLAH SASARAN BALITA (S)			DITIMBANG					
						JUMLAH (D)			% (D/S)		
			L	P	L+P	L	P	L+P	L	P	L+P
1	2	3	4	5	6	7	8	9	10	11	12
1	Prambanan	Puskesmas Prambanan	721	726	1.447	589	629	1.218	81,7	86,6	84,2
2	0	Puskesmas Kebondalem Lor	930	821	1.751	799	725	1.524	85,9	88,3	87,0
3	Gantiwarno	Puskesmas Gantiwarno	1.131	1.031	2.162	1.032	949	1.981	91,2	92,0	91,6
4	Wedi	Puskesmas Wedi	1.559	1.495	3.054	1.373	1.320	2.693	88,1	88,3	88,2
5	Bayat	Puskesmas Bayat	2.012	1.955	3.967	1.687	1.662	3.349	83,8	85,0	84,4
6	Cawas	Puskesmas Cawas I	721	726	1.447	589	629	1.218	81,7	86,6	84,2
7	0	Puskesmas Cawas II	769	736	1.505	702	666	1.368	91,3	90,5	90,9
8	Trucuk	Puskesmas Trucuk I	1.244	1.209	2.453	919	905	1.824	73,9	74,9	74,4
9	0	Puskesmas Trucuk II	1.224	1.186	2.410	935	877	1.812	76,4	73,9	75,2
10	Kalikotes	Puskesmas Kalikotes	1.235	1.138	2.373	992	947	1.939	80,3	83,2	81,7
11	Kebonarum	Puskesmas Kebonarum	550	554	1.104	498	498	996	90,5	89,9	90,2
12	Jogonalan	Puskesmas Jogonalan I	905	771	1.676	749	641	1.390	82,8	83,1	82,9
13	0	Puskesmas Jogonalan II	1.018	955	1.973	892	848	1.740	87,6	88,8	88,2
14	Manisrenggo	Puskesmas Manisrenggo	1.329	1.255	2.584	1.194	1.151	2.345	89,8	91,7	90,8
15	Karangnongko	Puskesmas Karangnongko	1.173	1.123	2.296	992	956	1.948	84,6	85,1	84,8
16	Ngawen	Puskesmas Ngawen	1.470	1.371	2.841	1.231	1.131	2.362	83,7	82,5	83,1
17	Ceper	Puskesmas Ceper	1.032	1.001	2.033	752	727	1.479	72,9	72,6	72,7
18	0	Puskesmas Jambukulon	964	934	1.898	782	738	1.520	81,1	79,0	80,1
19	Pedan	Puskesmas Pedan	1.439	1.323	2.762	1.290	1.176	2.466	89,6	88,9	89,3
20	Karangdowo	Puskesmas Karangdowo	1.107	1.088	2.195	1.045	1.005	2.050	94,4	92,4	93,4
21	Juwiring	Puskesmas Juwiring	1.839	1.801	3.640	1.604	1.560	3.164	87,2	86,6	86,9
22	Wonosari	Puskesmas Wonosari I	905	836	1.741	766	750	1.516	84,6	89,7	87,1
23	0	Puskesmas Wonosari II	1.171	1.029	2.200	1.087	955	2.042	92,8	92,8	92,8
24	Delanggu	Puskesmas Delanggu	1.228	1.204	2.432	1.038	1.014	2.052	84,5	84,2	84,4
25	Polanharjo	Puskesmas Polanharjo	1.225	1.148	2.373	1.066	983	2.049	87,0	85,6	86,3
26	Karanganom	Puskesmas Karangonm	1.539	1.629	3.168	1.275	1.228	2.503	82,8	75,4	79,0
27	Tulung	Puskesmas Majegan	854	778	1.632	734	657	1.391	85,9	84,4	85,2
28	0	Puskesmas Tulung	992	962	1.954	815	792	1.607	82,2	82,3	82,2
29	Jatinom	Puskesmas Jatinom	1.040	916	1.956	844	783	1.627	81,2	85,5	83,2
30	0	Puskesmas Kayumas	1.126	1.093	2.219	964	936	1.900	85,6	85,6	85,6
31	Kemalang	Puskesmas Kemalang	1.421	1.324	2.745	1.275	1.202	2.477	89,7	90,8	90,2
32	Klaten Selatan	Puskesmas Klaten Selatan	1.266	1.264	2.530	951	964	1.915	75,1	76,3	75,7
33	Klaten Tengah	Puskesmas Klaten Tengah	1.070	998	2.068	982	914	1.896	91,8	91,6	91,7
34	Klaten Utara	Puskesmas Klaten Utara	1.348	1.185	2.533	1.066	957	2.023	79,1	80,8	79,9
JUMLAH (KAB/KOTA)			39.557	37.565	77.122	33.509	31.875	65.384	84,7	84,9	84,8

Sumber: Subkor Kesehatan Keluarga, 2022

TABEL 48

**STATUS GIZI BALITA BERDASARKAN INDEKS BB/U, TB/U, DAN BB/TB MENURUT KECAMATAN DAN PUSKESMAS
KABUPATEN/KOTA KLATEN
TAHUN 2022**

NO	KECAMATAN	PUSKESMAS	JUMLAH BALITA YANG DITIMBANG	BALITA BERAT BADAN KURANG (BB/U)		JUMLAH BALITA YANG DIUKUR TINGGI	BALITA PENDEK (TB/U)		JUMLAH BALITA YANG DIUKUR	BALITA GIZI KURANG (BB/TB : < -2 s.d -3 SD)		BALITA GIZI BURUK (BB/TB: < -3 SD)	
				JUMLAH	%		JUMLAH	%		JUMLAH	%	JUMLAH	%
1	2	3	4	5	6	7	8	9	10	11	12	13	14
1	Prambanan	Puskesmas Prambanan	1.218	131	10,8	1.210	120	9,9	1.210	115	9,5	6	0,5
2	0	Puskesmas Kebondalem Lor	1.451	183	12,6	1.446	157	10,9	1.446	120	8,3	1	0,1
3	Gantiwarno	Puskesmas Gantiwarno	1.896	253	13,3	1.896	159	8,4	1.896	155	8,2	1	0,1
4	Wedi	Puskesmas Wedi	2.626	335	12,8	2.618	285	10,9	2.618	201	7,7	13	0,5
5	Bayat	Puskesmas Bayat	2.864	448	15,6	2.863	558	19,5	2.863	168	5,9	20	0,7
6	Cawas	Puskesmas Cawas I	1.220	183	15,0	1.215	156	12,8	1.215	84	6,9	17	1,4
7	0	Puskesmas Cawas II	1.361	183	13,4	1.359	186	13,7	1.359	101	7,4	7	0,5
8	Trucuk	Puskesmas Trucuk I	1.274	203	15,9	1.231	122	9,9	1.231	208	16,9	39	3,2
9	0	Puskesmas Trucuk II	1.641	297	18,1	1.589	360	22,7	1.589	138	8,7	23	1,4
10	Kalikotes	Puskesmas Kalikotes	1.920	303	15,8	1.912	312	16,3	1.912	154	8,1	20	1,0
11	Kebonarum	Puskesmas Kebonarum	907	113	12,5	906	153	16,9	906	59	6,5	22	2,4
12	Jogonalan	Puskesmas Jogonalan I	1.318	179	13,6	1.287	136	10,6	1.287	126	9,8	5	0,4
13	0	Puskesmas Jogonalan II	1.247	176	14,1	1.240	226	18,2	1.240	63	5,1	10	0,8
14	Manisrenggo	Puskesmas Manisrenggo	2.064	313	15,2	2.064	457	22,1	2.064	126	6,1	1	0,0
15	Karangnongko	Puskesmas Karangnongko	1.849	240	13,0	1.846	284	15,4	1.846	159	8,6	10	0,5
16	Ngawen	Puskesmas Ngawen	2.494	352	14,1	2.492	300	12,0	2.492	147	5,9	0	0,0
17	Ceper	Puskesmas Ceper	1.064	156	14,7	974	170	17,5	974	66	6,8	6	0,6
18	0	Puskesmas Jambukulon	1.164	147	12,6	1.157	177	15,3	1.157	75	6,5	2	0,2
19	Pedan	Puskesmas Pedan	1.518	252	16,6	1.516	280	18,5	1.516	136	9,0	4	0,3
20	Karangdowo	Puskesmas Karangdowo	1.852	281	15,2	1.850	246	13,3	1.850	124	6,7	2	0,1
21	Juwiring	Puskesmas Juwiring	2.407	310	12,9	2.393	309	12,9	2.393	162	6,8	18	0,8
22	Wonosari	Puskesmas Wonosari I	1.535	220	14,3	1.535	201	13,1	1.535	92	6,0	4	0,3
23	0	Puskesmas Wonosari II	1.569	232	14,8	1.568	162	10,3	1.568	159	10,1	5	0,3
24	Delanggu	Puskesmas Delanggu	1.872	240	12,8	1.868	258	13,8	1.868	117	6,3	24	1,3
25	Polanharjo	Puskesmas Polanharjo	1.954	282	14,4	1.944	330	17,0	1.944	119	6,1	15	0,8
26	Karanganom	Puskesmas Karanganom	2.455	363	14,8	2.452	442	18,0	2.452	171	7,0	29	1,2
27	Tulung	Puskesmas Majegan	1.019	127	12,5	1.015	203	20,0	1.015	55	5,4	16	1,6
28	0	Puskesmas Tulung	1.110	168	15,1	1.107	170	15,4	1.107	89	8,0	16	1,4
29	Jatinom	Puskesmas Jatinom	1.450	188	13,0	1.426	287	20,1	1.426	90	6,3	11	0,8
30	0	Puskesmas Kayumas	1.400	221	15,8	1.367	191	14,0	1.367	105	7,7	12	0,9
31	Kemalang	Puskesmas Kemalang	2.406	293	12,2	2.395	476	19,9	2.395	89	3,7	23	1,0
32	Klaten Selatan	Puskesmas Klaten Selatan	1.653	168	10,2	1.641	72	4,4	1.641	123	7,5	3	0,2
33	Klaten Tengah	Puskesmas Klaten Tengah	1.594	203	12,7	1.591	201	12,6	1.591	115	7,2	5	0,3
34	Klaten Utara	Puskesmas Klaten Utara	1.700	238	14,0	1.692	270	16,0	1.692	128	7,6	3	0,2
JUMLAH (KAB/KOTA)			57.072	7.981	14,0	56.665	8.416	14,9	56.665	4.139	7,3	393	0,7

Sumber: Subkor Kesehatan Keluarga, 2022

TABEL 49

**CAKUPAN PELAYANAN KESEHATAN PESERTA DIDIK SD/MI, SMP/MTS, SMA/MA SERTA USIA PENDIDIKAN DASAR MENURUT KECAMATAN DAN PUSKESMAS
KABUPATEN/KOTA KLATEN
TAHUN 2022**

NO	KECAMATAN	PUSKESMAS	PESERTA DIDIK SEKOLAH									USIA PENDIDIKAN DASAR (KELAS 1-9)			SEKOLAH								
			KELAS 1 SD/MI			KELAS 7 SMP/MTS			KELAS 10 SMA/MA			JUMLAH	MENDAPAT PELAYANAN KESEHATAN	%	SD/MI			SMP/MTS			SMA/MA		
			JUMLAH PESERTA DIDIK	MENDAPAT PELAYANAN KESEHATAN	%	JUMLAH PESERTA DIDIK	MENDAPAT PELAYANAN KESEHATAN	%	JUMLAH PESERTA DIDIK	MENDAPAT PELAYANAN KESEHATAN	%				JUMLAH	MENDAPAT PELAYANAN KESEHATAN	%	JUMLAH	MENDAPAT PELAYANAN KESEHATAN	%	JUMLAH	MENDAPAT PELAYANAN KESEHATAN	%
4	5	6	7	8	9	10	11	12	13	14	15	16	17	18	19	20	21	22	23	24			
1	Prambanan	Puskesmas Prambanan	275	275	100,0	413	395	95,6	0	0	#DIV/0!			#DIV/0!			#DIV/0!			#DIV/0!			#DIV/0!
2	0	Puskesmas Kebondalem Lor	448	448	100,0	266	266	100,0	666	666	100,0			#DIV/0!			#DIV/0!			#DIV/0!			#DIV/0!
3	Gantiwaro	Puskesmas Gantiwaro	526	526	100,0	903	903	100,0	585	585	100,0			#DIV/0!			#DIV/0!			#DIV/0!			#DIV/0!
4	Wedi	Puskesmas Wedi	888	888	100,0	712	712	100,0	252	252	100,0			#DIV/0!			#DIV/0!			#DIV/0!			#DIV/0!
5	Bayat	Puskesmas Bayat	780	693	88,8	636	571	89,8	605	595	98,3			#DIV/0!			#DIV/0!			#DIV/0!			#DIV/0!
6	Cawas	Puskesmas Cawas I	405	405	100,0	543	543	100,0	547	547	100,0			#DIV/0!			#DIV/0!			#DIV/0!			#DIV/0!
7	0	Puskesmas Cawas II	313	313	100,0	307	307	100,0	0	0	#DIV/0!			#DIV/0!			#DIV/0!			#DIV/0!			#DIV/0!
8	Trucuk	Puskesmas Trucuk I	492	489	99,4	511	511	100,0	0	0	#DIV/0!			#DIV/0!			#DIV/0!			#DIV/0!			#DIV/0!
9	0	Puskesmas Trucuk II	531	531	100,0	232	232	100,0	0	0	#DIV/0!			#DIV/0!			#DIV/0!			#DIV/0!			#DIV/0!
10	Kalikotes	Puskesmas Kalikotes	524	524	100,0	324	324	100,0	0	0	#DIV/0!			#DIV/0!			#DIV/0!			#DIV/0!			#DIV/0!
11	Kebonarum	Puskesmas Kebonarum	1.787	1.787	100,0	666	666	100,0	0	0	#DIV/0!			#DIV/0!			#DIV/0!			#DIV/0!			#DIV/0!
12	Jogonalan	Puskesmas Jogonalan I	1.619	1.619	100,0	918	918	100,0	316	316	100,0			#DIV/0!			#DIV/0!			#DIV/0!			#DIV/0!
13	0	Puskesmas Jogonalan II	434	434	100,0	310	310	100,0	727	727	100,0			#DIV/0!			#DIV/0!			#DIV/0!			#DIV/0!
14	Manisrenggo	Puskesmas Manisrenggo	719	657	91,4	550	519	94,4	235	242	103,0			#DIV/0!			#DIV/0!			#DIV/0!			#DIV/0!
15	Karangnongko	Puskesmas Karangnongko	448	448	100,0	407	407	100,0	409	409	100,0			#DIV/0!			#DIV/0!			#DIV/0!			#DIV/0!
16	Ngawen	Puskesmas Ngawen	613	613	100,0	0	0	#DIV/0!	0	0	#DIV/0!			#DIV/0!			#DIV/0!			#DIV/0!			#DIV/0!
17	Ceper	Puskesmas Ceper	3.591	3.591	100,0	1.320	1.320	100,0	0	0	#DIV/0!			#DIV/0!			#DIV/0!			#DIV/0!			#DIV/0!
18	0	Puskesmas Jambukulon	2.226	2.226	100,0	738	738	100,0	0	0	#DIV/0!			#DIV/0!			#DIV/0!			#DIV/0!			#DIV/0!
19	Pedan	Puskesmas Pedan	660	660	100,0	807	758	93,9	898	881	98,1			#DIV/0!			#DIV/0!			#DIV/0!			#DIV/0!
20	Karangdowo	Puskesmas Karangdowo	438	438	100,0	664	664	100,0	360	360	100,0			#DIV/0!			#DIV/0!			#DIV/0!			#DIV/0!
21	Juwiring	Puskesmas Juwiring	756	756	100,0	508	508	100,0	365	365	100,0			#DIV/0!			#DIV/0!			#DIV/0!			#DIV/0!
22	Wonosari	Puskesmas Wonosari I	2.097	326	15,5	1.502	489	32,6	1.779	610	34,3			#DIV/0!			#DIV/0!			#DIV/0!			#DIV/0!
23	0	Puskesmas Wonosari II	389	389	100,0	256	256	100,0	109	109	100,0			#DIV/0!			#DIV/0!			#DIV/0!			#DIV/0!
24	Delanggu	Puskesmas Delanggu	18	18	100,0	856	856	100,0	370	370	100,0			#DIV/0!			#DIV/0!			#DIV/0!			#DIV/0!
25	Polanharjo	Puskesmas Polanharjo	523	523	100,0	730	730	100,0	0	0	#DIV/0!			#DIV/0!			#DIV/0!			#DIV/0!			#DIV/0!
26	Karanganom	Puskesmas Karanganom	4.462	4.195	94,0	3.107	2.950	94,9	1.836	1.631	88,8			#DIV/0!			#DIV/0!			#DIV/0!			#DIV/0!
27	Tulung	Puskesmas Majegan	1.894	295	15,6	702	702	100,0	0	0	#DIV/0!			#DIV/0!			#DIV/0!			#DIV/0!			#DIV/0!
28	0	Puskesmas Tulung	326	326	100,0	534	534	100,0	286	286	100,0			#DIV/0!			#DIV/0!			#DIV/0!			#DIV/0!
29	Jatinom	Puskesmas Jatinom	507	507	100,0	647	647	100,0	1.012	1.012	100,0			#DIV/0!			#DIV/0!			#DIV/0!			#DIV/0!
30	0	Puskesmas Kayumas	307	307	100,0	437	437	100,0	0	0	#DIV/0!			#DIV/0!			#DIV/0!			#DIV/0!			#DIV/0!
31	Kemalang	Puskesmas Kemalang	464	464	100,0	585	543	92,8	0	0	#DIV/0!			#DIV/0!			#DIV/0!			#DIV/0!			#DIV/0!
32	Klaten Selatan	Puskesmas Klaten Selatan	454	454	100,0	712	712	100,0	1.519	1.519	100,0			#DIV/0!			#DIV/0!			#DIV/0!			#DIV/0!
33	Klaten Tengah	Puskesmas Klaten Tengah	5.949	5.949	100,0	2.686	2.686	100,0	256	256	100,0			#DIV/0!			#DIV/0!			#DIV/0!			#DIV/0!
34	Klaten Utara	Puskesmas Klaten Utara	863	863	100,0	1.548	1.548	100,0	3.768	3.768	100,0			#DIV/0!			#DIV/0!			#DIV/0!			#DIV/0!
JUMLAH (KAB/KOTA)			36.726	32.937	89,7	26.037	24.662	94,7	16.900	15.506	91,8	0	0	#DIV/0!	0	0	#DIV/0!	0	0	#DIV/0!	0	0	#DIV/0!

Sumber: Subkor Kesehatan Keluarga, 2022

TABEL 50

**PELAYANAN KESEHATAN GIGI DAN MULUT MENURUT KECAMATAN DAN PUSKESMAS
KABUPATEN/KOTA KLATEN
TAHUN 2022**

NO	KECAMATAN	PUSKESMAS	PELAYANAN KESEHATAN GIGI DAN MULUT						
			TUMPATAN GIGI TETAP	PENCABUTAN GIGI TETAP	JUMLAH KUNJUNGAN	RASIO TUMPATAN/PENCABUTAN	JUMLAH KASUS GIGI	JUMLAH KASUS DIRUJUK	% KASUS DIRUJUK
1	2	3	4	5	6	7	8	9	10
1	Prambanan	Puskesmas Prambanan	233	104	2.729	2,2	2.501	150	0,1
2	0	Puskesmas Kebondalem Lor	28	8	1.538	3,5	1.538	322	0,2
3	Gantiwarno	Puskesmas Gantiwarno	537	136	2.511	3,9	2.990	95	0,0
4	Wedi	Puskesmas Wedi	677	322	3.580	2,1	999	30	0,0
5	Bayat	Puskesmas Bayat	124	84	2.956	1,5	2.956	17	0,0
6	Cawas	Puskesmas Cawas I	195	82	3.035	2,4	3.039	51	0,0
7	0	Puskesmas Cawas II	88	166	1.518	0,5	1.518	13	0,0
8	Trucuk	Puskesmas Trucuk I	61	157	2.221	0,4	2.221	22	0,0
9	0	Puskesmas Trucuk II	37	86	1.221	0,4	1.221	19	0,0
10	Kalikotes	Puskesmas Kalikotes	74	113	2.072	0,7	2.072	75	0,0
11	Kebonarum	Puskesmas Kebonarum	44	59	1.137	0,7	1.137	45	0,0
12	Jogonalan	Puskesmas Jogonalan I	228	134	3.264	1,7	3.264	79	0,0
13	0	Puskesmas Jogonalan II	64	42	1.299	1,5	1.317	41	0,0
14	Manisrenggo	Puskesmas Manisrenggo	100	175	2.828	0,6	2.828	25	0,0
15	Karangnongko	Puskesmas Karangnongko	29	27	738	1,1	738	4	0,0
16	Ngawen	Puskesmas Ngawen	136	241	1.159	0,6	1.159	90	0,1
17	Ceper	Puskesmas Ceper	188	112	2.540	1,7	2.540	74	0,0
18	0	Puskesmas Jambukulon	171	36	1.666	4,8	1.666	128	0,1
19	Pedan	Puskesmas Pedan	78	56	3.015	1,4	3.016	23	0,0
20	Karangdowo	Puskesmas Karangdowo	182	202	2.217	0,9	2.128	89	0,0
21	Juwiring	Puskesmas Juwiring	134	36	2.620	3,7	2.620	18	0,0
22	Wonosari	Puskesmas Wonosari I	144	26	1.165	5,5	1.165	16	0,0
23	0	Puskesmas Wonosari II	14	17	78	0,8	78	10	0,1
24	Delanggu	Puskesmas Delanggu	1.057	338	2.963	3,1	1.395	17	0,0
25	Polanharjo	Puskesmas Polanharjo	213	45	388	4,7	388	26	0,1
26	Karanganom	Puskesmas Karanganom	327	380	3.255	0,9	336	74	0,2
27	Tulung	Puskesmas Majegan	56	112	1.782	0,5	1.782	67	0,0
28	0	Puskesmas Tulung	384	746	2.400	0,5	2.400	26	0,0
29	Jatinom	Puskesmas Jatinom	902	456	3.707	2,0	3.707	56	0,0
30	0	Puskesmas Kayumas	74	101	1.085	0,7	1.085	20	0,0
31	Kemalang	Puskesmas Kemalang	158	68	1.662	2,3	1.662	15	0,0
32	Klaten Selatan	Puskesmas Klaten Selatan	42	161	1.667	0,3	1.667	79	0,0
33	Klaten Tengah	Puskesmas Klaten Tengah	1.036	673	4.351	1,5	15	35	2,3
34	Klaten Utara	Puskesmas Klaten Utara	55	40	1.920	1,4	1.920	106	0,1
JUMLAH (KAB/ KOTA)			7.870	5.541	72.287	1,4	61.068	1.957	0,0

Sumber : Subkor Pelayanan Kesehatan Primer, Tradisional dan Komplementer

Keterangan: pelayanan kesehatan gigi meliputi seluruh fasilitas pelayanan kesehatan di wilayah kerja puskesmas

TABEL 51

**PELAYANAN KESEHATAN GIGI DAN MULUT PADA ANAK SD DAN SETINGKAT MENURUT JENIS KELAMIN, KECAMATAN, DAN PUSKESMAS
KABUPATEN/KOTA KLATEN
TAHUN 2022**

NO	KECAMATAN	PUSKESMAS	UPAYA KESEHATAN GIGI SEKOLAH (UKGS)																									
			JUMLAH SD/MI	JUMLAH SD/MI DGN SIKAT GIGI MASSAL	%	JUMLAH SD/MI MENDAPAT PELAYANAN GIGI	%	JUMLAH MURID SD/MI			MURID SD/MI DIPERIKSA						MURID SD/MI PERLU PERAWATAN			MURID SD/MI MENDAPAT PERAWATAN								
								L	P	L + P	L	%	P	%	L + P	%	L	P	L + P	L	%	P	%	L + P	%			
1	Prambanan	Puskesmas Prambanan	15	15	100,0	15	100,0	140	135	275	136	97,1	130	96,3	266	96,7	34	41	75	32	22	39	24	94,1	39	95,1	71	94,7
2	0	Puskesmas Kebondalem Lor	18	18	100,0	18	100,0	1.383	1.248	2.631	1.383	100,0	1.248	100,0	2.631	100,0	48	73	121	53	68,0	0	0,0	53	68,0	53	43,8	
3	Gantiwarno	Puskesmas Gantiwarno	29	3	10,3	29	100,0	1.525	1.442	2.967	1.525	100,0	1.442	100,0	2.967	100,0	63	77	140	66	104,8	92	119,5	158	112,9	158	112,9	
4	Wedi	Puskesmas Wedi	34	34	100,0	11	32,4	2.774	2.404	5.178	967	34,9	809	33,7	1.776	34,3	89	84	173	83	93,3	77	91,7	160	92,5	160	92,5	
5	Bayat	Puskesmas Bayat	42	42	100,0	42	100,0	0	0	0	#####	0	0	0	0	0	0	0	0	0	0	0	0	0	0	0	0	0
6	Cawas	Puskesmas Cawas I	21	21	100,0	21	100,0	1.263	1.100	2.363	206	16,3	197	17,9	403	17,1	40	30	70	30	75,0	27	90,0	57	81,4	57	81,4	
7	0	Puskesmas Cawas II	19	19	100,0	19	100,0	156	157	313	156	100,0	157	100,0	313	100,0	15	24	39	15	100,0	24	100,0	39	100,0	39	100,0	
8	Trucuk	Puskesmas Trucuk I	21	21	100,0	21	100,0	1.549	1.461	3.010	0	0,0	0	0,0	0	0,0	0	0	0	0	0	0	0	0	0	0	0	0
9	0	Puskesmas Trucuk II	26	26	100,0	26	100,0	0	0	0	#####	0	0	0	0	0	0	0	0	0	0	0	0	0	0	0	0	0
10	Kalikotes	Puskesmas Kalikotes	25	25	100,0	25	100,0	1.548	1.486	3.034	792	51,2	773	52,0	1.565	51,6	640	601	1.241	302	47,2	297	49,4	599	48,3	599	48,3	
11	Kebonarum	Puskesmas Kebonarum	13	13	100,0	13	100,0	910	877	1.787	910	100,0	877	100,0	1.787	100,0	529	487	1.016	529	100,0	487	100,0	1.016	100,0	1.016	100,0	
12	Jogonalan	Puskesmas Jogonalan I	14	14	100,0	14	100,0	775	844	1.619	775	100,0	844	100,0	1.619	100,0	382	360	742	382	100,0	360	100,0	742	100,0	742	100,0	
13	0	Puskesmas Jogonalan II	174	17	9,8	17	9,8	235	199	434	235	100,0	199	100,0	434	100,0	30	28	58	30	100,0	28	100,0	58	100,0	58	100,0	
14	Manisrenggo	Puskesmas Manisrenggo	35	35	100,0	35	100,0	2.008	1.830	3.838	336	16,7	321	17,5	657	17,1	162	138	300	125	77,2	297	49,4	599	48,3	599	48,3	
15	Karangnongko	Puskesmas Karangnongko	24	24	100,0	24	100,0	1.109	1.064	2.173	1.109	100,0	1.064	100,0	2.173	100,0	73	91	164	73	100,0	91	100,0	164	100,0	164	100,0	
16	Ngawen	Puskesmas Ngawen	30	30	100,0	30	100,0	1.009	917	1.926	1.009	100,0	917	100,0	1.926	100,0	103	93	196	104	101,0	149	160,2	253	129,1	253	129,1	
17	Ceper	Puskesmas Ceper	24	24	100,0	24	100,0	1.842	1.750	3.592	1.842	100,0	1.749	99,9	3.591	100,0	101	79	180	97	96,0	77	97,5	174	96,7	174	96,7	
18	0	Puskesmas Jambukulon	20	20	100,0	20	100,0	1.202	1.065	2.267	2.267	188,6	1.202	112,9	3.469	153,0	333	313	646	215	64,6	187	59,7	402	62,2	402	62,2	
19	Pedan	Puskesmas Pedan	29	29	100,0	29	100,0	1.966	1.883	3.849	1.849	94,0	1.793	95,2	3.642	94,6	540	514	1.054	470	87,0	444	86,4	914	86,7	914	86,7	
20	Karangdowo	Puskesmas Karangdowo	32	32	100,0	32	100,0	210	228	438	210	100,0	228	100,0	438	100,0	50	48	98	50	100,0	48	100,0	98	100,0	98	100,0	
21	Juwiring	Puskesmas Juwiring	42	15	35,7	42	100,0	2.446	2.238	4.684	774	31,6	708	31,6	1.482	31,6	140	266	406	140	100,0	266	100,0	406	100,0	406	100,0	
22	Wonosari	Puskesmas Wonosari I	18	18	100,0	18	100,0	0	0	0	#####	0	0	0	0	0	0	0	0	0	0	0	0	0	0	0	0	0
23	0	Puskesmas Wonosari II	22	22	100,0	22	100,0	0	0	0	#####	0	0	0	0	0	0	0	0	0	0	0	0	0	0	0	0	0
24	Delanggu	Puskesmas Delanggu	31	31	100,0	31	100,0	2.242	2.062	4.304	2.242	100,0	2.062	100,0	4.304	100,0	458	952	1.410	439	95,9	938	98,5	1.377	97,7	1.377	97,7	
25	Polanharjo	Puskesmas Polanharjo	34	23	67,6	34	100,0	7	0	7	#####	0	0	0	0	0	0	0	0	0	0	0	0	0	0	0	0	0
26	Karanganom	Puskesmas Karangnongko	34	34	100,0	34	100,0	1.475	1.475	2.950	631	42,8	1.000	67,8	1.631	55,3	100	89	189	80	80,0	70	78,7	150	79,4	150	79,4	
27	Tulung	Puskesmas Majegan	17	17	100,0	17	100,0	979	915	1.894	979	100,0	915	100,0	1.894	100,0	135	142	277	128	94,8	133	93,7	261	94,2	261	94,2	
28	0	Puskesmas Tulung	20	20	100,0	20	100,0	846	955	1.801	846	100,0	955	100,0	1.801	100,0	576	607	1.183	191	33,2	0	0,0	191	16,1	191	16,1	
29	Jatinom	Puskesmas Jatinom	19	19	100,0	19	100,0	1.732	1.508	0	283	16,3	224	14,9	0	0	0	0	0	114	134	248	89	78,1	101	75,4	496	200,0
30	0	Puskesmas Kayumas	18	18	100,0	18	100,0	977	945	1.922	158	16,2	149	15,8	307	16,0	53	76	129	47	88,7	63	82,9	110	85,3	110	85,3	
31	Kemalang	Puskesmas Kemalang	24	24	100,0	24	100,0	0	0	0	#####	0	0	0	0	0	0	0	0	0	0	0	0	0	0	0	0	0
32	Klaten Selatan	Puskesmas Klaten Selatan	24	24	100,0	24	100,0	1.320	1.191	2.511	1.320	100,0	1.191	100,0	2.511	100,0	187	133	320	187	100,0	133	100,0	320	100,0	320	100,0	
33	Klaten Tengah	Puskesmas Klaten Tengah	29	29	100,0	29	100,0	3.092	2.857	5.949	3.092	100,0	2.857	100,0	5.949	100,0	872	1.360	2.232	872	100,0	1.360	100,0	2.232	100,0	2.232	100,0	
34	Klaten Utara	Puskesmas Klaten Utara	23	23	100,0	23	100,0	2.173	2.535	4.708	2.173	100,0	2.535	100,0	4.708	100,0	20	19	39	20	100,0	19	100,0	39	100,0	39	100,0	
JUMLAH (KAB/ KOTA)			1.000	806	80,6	782	78,2	38.886	36.771	72.424	28.205	72,5	26.546	72,2	54.251	74,9	5.887	6.859	12.753	4.849	82,4	5.510	80,3	10.672	83,7	10.672	83,7	

Sumber : Subkor Pelayanan Kesehatan Primer, Tradisional dan Komplementer

TABEL 52

**PELAYANAN KESEHATAN USIA PRODUKTIF MENURUT JENIS KELAMIN, KECAMATAN, DAN PUSKESMAS
KABUPATEN/KOTA KLATEN
TAHUN 2022**

NO	KECAMATAN	PUSKESMAS	PENDUDUK USIA 15-59 TAHUN														
			JUMLAH			DAPAT PELAYANAN SKRINING KESEHATAN SESUAI STAN						BERISIKO					
						LAKI-LAKI		PEREMPUAN		LAKI-LAKI + PEREMPUAN		LAKI-LAKI		PEREMPUAN		LAKI-LAKI + PEREMPUAN	
			LAKI-LAKI	PEREMPUAN	LAKI-LAKI + PEREMPUAN	JUMLAH	%	JUMLAH	%	JUMLAH	%	JUMLAH	%	JUMLAH	%	JUMLAH	%
1	2	3	4	5	6	7	8	9	10	11	12	13	14	15	16	17	18
1	Prambanan	Puskesmas Prambanan	7.948	8.057	16.005	4.958	62,4	10.397	129,0	15.355	95,9	1.123	22,7	3.564	34,3	4.687	30,5
2	0	Puskesmas Kebondalem Lor	7.947	8.057	16.004	4.784	60,2	11.218	139,2	16.002	100,0	381	8,0	1.157	10,3	1.538	9,6
3	Gantiwarno	Puskesmas Gantiwarno	10.427	10.612	21.039	6.879	66,0	14.160	133,4	21.039	100,0	3.804	55,3	9.933	70,1	13.737	65,3
4	Wedi	Puskesmas Wedi	14.506	14.987	29.493	11.021	76,0	18.279	122,0	29.300	99,3	2.344	21,3	6.246	34,2	8.590	29,3
5	Bayat	Puskesmas Bayat	15.944	16.466	32.410	11.338	71,1	21.388	129,9	32.726	101,0	4.332	38,2	12.957	60,6	17.289	52,8
6	Cawas	Puskesmas Cawas I	7.297	7.754	15.051	5.480	75,1	8.424	108,6	13.904	92,4	2.430	44,3	4.892	58,1	7.322	52,7
7	0	Puskesmas Cawas II	7.296	7.754	15.050	6.916	94,8	7.198	92,8	14.114	93,8	3.200	46,3	4.794	66,6	7.994	56,6
8	Trucuk	Puskesmas Trucuk I	11.003	10.939	21.942	7.460	67,8	10.867	99,3	18.327	83,5	11.004	147,5	10.939	100,7	21.943	119,7
9	0	Puskesmas Trucuk II	11.005	10.940	21.945	8.679	78,9	11.082	101,3	19.761	90,0	2.136	24,6	5.031	45,4	7.167	36,3
10	Kalikotes	Puskesmas Kalikotes	10.496	10.663	21.159	7.931	75,6	13.145	123,3	21.076	99,6	1.349	17,0	5.885	44,8	7.234	34,3
11	Kebonarum	Puskesmas Kebonarum	5.434	5.624	11.058	3.405	62,7	7.428	132,1	10.833	98,0	1.803	53,0	5.421	73,0	7.224	66,7
12	Jogonalan	Puskesmas Jogonalan I	8.412	8.618	17.030	4.542	54,0	10.383	120,5	14.925	87,6	354	7,8	1.248	12,0	1.602	10,7
13	0	Puskesmas Jogonalan II	8.412	8.618	17.030	7.287	86,6	11.202	130,0	18.489	108,6	7.419	101,8	16.687	149,0	24.106	130,4
14	Manisrenggo	Puskesmas Manisrenggo	12.516	12.461	24.977	9.989	79,8	14.813	118,9	24.802	99,3	330	3,3	792	5,3	1.122	4,5
15	Karangnongko	Puskesmas Karangnongko	9.868	10.095	19.963	9.174	93,0	10.084	99,9	19.258	96,5	1.902	20,7	5.361	53,2	7.263	37,7
16	Ngawen	Puskesmas Ngawen	12.884	12.922	25.806	10.294	79,9	15.512	120,0	25.806	100,0	1.652	16,0	4.871	31,4	6.523	25,3
17	Ceper	Puskesmas Ceper	9.424	9.447	18.871	7.284	77,3	11.566	122,4	18.850	99,9	2.944	40,4	7.803	67,5	10.747	57,0
18	0	Puskesmas Jambukulon	9.425	9.447	18.872	7.723	81,9	11.149	118,0	18.872	100,0	3.053	39,5	8.708	78,1	11.761	62,3
19	Pedan	Puskesmas Pedan	13.397	13.671	27.068	9.676	72,2	17.120	125,2	26.796	99,0	3.384	35,0	7.484	43,7	10.868	40,6
20	Karangdowo	Puskesmas Karangdowo	11.535	11.701	23.236	8.015	69,5	15.089	129,0	23.104	99,4	4.928	61,5	12.319	81,6	17.247	74,6
21	Juwiring	Puskesmas Juwiring	16.238	16.817	33.055	9.851	60,7	22.999	136,8	32.850	99,4	261	2,6	889	3,9	1.150	3,5
22	Wonosari	Puskesmas Wonosari I	9.244	9.406	18.650	6.036	65,3	12.569	133,6	18.605	99,8	2.220	36,8	7.469	59,4	9.689	52,1
23	0	Puskesmas Wonosari II	9.244	9.405	18.649	8.906	96,3	9.743	103,6	18.649	100,0	3.249	36,5	7.124	73,1	10.373	55,6
24	Delanggu	Puskesmas Delanggu	12.212	12.705	24.917	7.739	63,4	16.852	132,6	24.591	98,7	1.515	19,6	1.624	9,6	3.139	12,8
25	Polanharjo	Puskesmas Polanharjo	10.821	11.329	22.150	8.761	81,0	13.214	116,6	21.975	99,2	2.620	29,9	6.005	45,4	8.625	39,2
26	Karanganom	Puskesmas Karangnanom	12.449	12.914	25.363	8.648	69,5	16.715	129,4	25.363	100,0	4.040	46,7	9.675	57,9	13.715	54,1
27	Tulung	Puskesmas Majegan	6.870	7.020	13.890	3.984	58,0	9.906	141,1	13.890	100,0	1.127	28,3	3.490	35,2	4.617	33,2
28	0	Puskesmas Tulung	6.870	7.020	13.890	4.524	65,9	9.218	131,3	13.742	98,9	2.202	48,7	3.926	42,6	6.128	44,6
29	Jatinom	Puskesmas Jatinom	8.747	8.621	17.368	7.851	89,8	9.517	110,4	17.368	100,0	1.998	25,4	5.789	60,8	7.787	44,8
30	0	Puskesmas Kayumas	8.748	8.622	17.370	4.515	51,6	10.680	123,9	15.195	87,5	4.193	92,9	8.510	79,7	12.703	83,6
31	Kemalang	Puskesmas Kemalang	11.552	11.251	22.803	10.616	91,9	11.355	100,9	21.971	96,4	2.631	24,8	5.948	52,4	8.579	39,0
32	Klaten Selatan	Puskesmas Klaten Selatan	14.461	14.467	28.928	11.893	82,2	16.688	115,4	28.581	98,8	2.114	17,8	6.939	41,6	9.053	31,7
33	Klaten Tengah	Puskesmas Klaten Tengah	12.663	13.364	26.027	9.716	76,7	15.096	113,0	24.812	95,3	3.235	33,3	8.263	54,7	11.498	46,3
34	Klaten Utara	Puskesmas Klaten Utara	15.506	15.975	31.481	14.243	91,9	17.238	107,9	31.481	100,0	1.908	13,4	4.216	24,5	6.124	19,5
JUMLAH (KAB/KOTA)			360.801	367.749	728.550	270.118	74,9	442.294	120,3	712.412	97,8	93.185	34,5	215.959	48,8	309.144	43,4

Sumber : Subkor Pencegahan dan Pengendalian Penyakit Tidak Menular dan Kesehatan Jiwa

TABEL 53

**CALON PENGANTIN (CATIN) MENDAPATKAN LAYANAN KESEHATAN MENURUT JENIS KELAMIN, KECAMATAN, DAN PUSKESMAS
KABUPATEN/KOTA KLATEN
TAHUN 2022**

NO	KECAMATAN	PUSKESMAS	JUMLAH CATIN TERDAFTAR DI KUA ATAU LEMBAGA AGAMA LAINNYA			CATIN MENDAPATKAN LAYANAN KESEHATAN						CATIN PEREMPUAN ANEMIA	
						LAKI-LAKI		PEREMPUAN		LAKI-LAKI + PEREMPUAN			
			LAKI-LAKI	PEREMPUAN	LAKI-LAKI + PEREMPUAN	JUMLAH	%	JUMLAH	%	JUMLAH	%	JUMLAH	%
1	2	3	4	5	6	7	8	9	10	11	12	15	16
1	Prambanan	Puskesmas Prambanan		105	105		#DIV/0!	105	100,0	105	100,0	17	16,2
2	0	Puskesmas Kebondalem Lor		145	145		#DIV/0!	145	100,0	145	100,0	6	4,1
3	Gantiwarno	Puskesmas Gantiwarno		239	239		#DIV/0!	239	100,0	239	100,0	21	8,8
4	Wedi	Puskesmas Wedi		276	276		#DIV/0!	276	100,0	276	100,0	14	5,1
5	Bayat	Puskesmas Bayat		257	257		#DIV/0!	257	100,0	257	100,0	19	7,4
6	Cawas	Puskesmas Cawas I		193	193		#DIV/0!	193	100,0	193	100,0	38	19,7
7	0	Puskesmas Cawas II		171	171		#DIV/0!	171	100,0	171	100,0	10	5,8
8	Trucuk	Puskesmas Trucuk I		140	140		#DIV/0!	140	100,0	140	100,0	2	1,4
9	0	Puskesmas Trucuk II		232	232		#DIV/0!	232	100,0	232	100,0	13	5,6
10	Kalikotes	Puskesmas Kalikotes		185	185		#DIV/0!	185	100,0	185	100,0	5	2,7
11	Kebonaram	Puskesmas Kebonaram		138	138		#DIV/0!	138	100,0	138	100,0	14	10,1
12	Jogonalan	Puskesmas Jogonalan I		225	225		#DIV/0!	225	100,0	225	100,0	46	20,4
13	0	Puskesmas Jogonalan II		163	163		#DIV/0!	163	100,0	163	100,0	4	2,5
14	Manisrenggo	Puskesmas Manisrenggo		273	273		#DIV/0!	273	100,0	273	100,0	28	10,3
15	Karangnongko	Puskesmas Karangnongko		218	218		#DIV/0!	218	100,0	218	100,0	6	2,8
16	Ngawen	Puskesmas Ngawen		206	206		#DIV/0!	206	100,0	206	100,0	18	8,7
17	Ceper	Puskesmas Ceper		239	239		#DIV/0!	239	100,0	239	100,0	8	3,3
18	0	Puskesmas Jambukulon		224	224		#DIV/0!	224	100,0	224	100,0	44	19,6
19	Pedan	Puskesmas Pedan		243	243		#DIV/0!	243	100,0	243	100,0	27	11,1
20	Karangdowo	Puskesmas Karangdowo		264	264		#DIV/0!	264	100,0	264	100,0	25	9,5
21	Juwiring	Puskesmas Juwiring		346	346		#DIV/0!	346	100,0	346	100,0	44	12,7
22	Wonosari	Puskesmas Wonosari I		165	165		#DIV/0!	165	100,0	165	100,0	57	34,5
23	0	Puskesmas Wonosari II		185	185		#DIV/0!	185	100,0	185	100,0	20	10,8
24	Delanggu	Puskesmas Delanggu		256	256		#DIV/0!	256	100,0	256	100,0	41	16,0
25	Polanharjo	Puskesmas Polanharjo		263	263		#DIV/0!	263	100,0	263	100,0	10	3,8
26	Karanganom	Puskesmas Karangnom		320	320		#DIV/0!	320	100,0	320	100,0	50	15,6
27	Tulung	Puskesmas Majegan		144	144		#DIV/0!	144	100,0	144	100,0	37	25,7
28	0	Puskesmas Tulung		222	222		#DIV/0!	222	100,0	222	100,0	27	12,2
29	Jatinom	Puskesmas Jatinom		177	177		#DIV/0!	177	100,0	177	100,0	3	1,7
30	0	Puskesmas Kayumas		165	165		#DIV/0!	165	100,0	165	100,0	29	17,6
31	Kemalang	Puskesmas Kemalang		189	189		#DIV/0!	189	100,0	189	100,0	24	12,7
32	Klaten Selatan	Puskesmas Klaten Selatan		211	211		#DIV/0!	211	100,0	211	100,0	14	6,6
33	Klaten Tengah	Puskesmas Klaten Tengah		333	333		#DIV/0!	333	100,0	333	100,0	6	1,8
34	Klaten Utara	Puskesmas Klaten Utara		1.030	1.030		#DIV/0!	1.030	100,0	1.030	100,0	112	10,9
JUMLAH (KAB/KOTA)			0	8.142	8.142	0	#DIV/0!	8.142	100,0	8.142	100,0	839	10,3

TABEL 54

**CAKUPAN PELAYANAN KESEHATAN USIA LANJUT MENURUT JENIS KELAMIN, KECAMATAN, DAN PUSKESMAS
KABUPATEN/KOTA KLATEN
TAHUN 2022**

NO	KECAMATAN	PUSKESMAS	USIA LANJUT (60TAHUN+)								
			JUMLAH			MENDAPAT SKRINING KESEHATAN SESUAI STANDAR					
			L	P	L+P	L	%	P	%	L+P	%
1	2	3	4	5	6	7	8	9	10	11	12
1	Prambanan	Puskesmas Prambanan	2.125	2.051	4.176	1.838	86,5	2.001	97,6	3.839	91,9
2	0	Puskesmas Kebondalem Lor	1.775	2.094	3.869	1.808	101,9	1.904	90,9	3.712	95,9
3	Gantiwarno	Puskesmas Gantiwarno	3.286	4.035	7.321	3.143	95,6	3.889	96,4	7.032	96,1
4	Wedi	Puskesmas Wedi	3.845	4.328	8.173	3.552	92,4	4.405	101,8	7.957	97,4
5	Bayat	Puskesmas Bayat	4.940	5.745	10.685	3.773	76,4	6.886	119,9	10.659	99,8
6	Cawas	Puskesmas Cawas I	2.627	3.101	5.728	2.509	95,5	2.750	88,7	5.259	91,8
7	0	Puskesmas Cawas II	2.811	3.342	6.153	2.476	88,1	3.072	91,9	5.548	90,2
8	Trucuk	Puskesmas Trucuk I	3.265	3.422	6.687	2.834	86,8	3.287	96,1	6.121	91,5
9	0	Puskesmas Trucuk II	3.482	4.086	7.568	2.994	86,0	3.577	87,5	6.571	86,8
10	Kalikotes	Puskesmas Kalikotes	2.637	3.146	5.783	2.398	90,9	3.064	97,4	5.462	94,4
11	Kebonarum	Puskesmas Kebonarum	1.918	2.134	4.052	1.693	88,3	2.014	94,4	3.707	91,5
12	Jogonalan	Puskesmas Jogonalan I	2.501	2.896	5.397	2.526	101,0	2.871	99,1	5.397	100,0
13	0	Puskesmas Jogonalan II	2.249	2.469	4.718	1.482	65,9	3.132	126,9	4.614	97,8
14	Manisrenggo	Puskesmas Manisrenggo	3.338	3.806	7.144	2.719	81,5	3.544	93,1	6.263	87,7
15	Karangnongko	Puskesmas Karangnongko	3.045	3.793	6.838	3.066	100,7	3.772	99,4	6.838	100,0
16	Ngawen	Puskesmas Ngawen	2.490	2.956	5.446	2.479	99,6	2.979	100,8	5.458	100,2
17	Ceper	Puskesmas Ceper	2.423	2.719	5.142	2.301	95,0	2.624	96,5	4.925	95,8
18	0	Puskesmas Jambukulon	2.017	2.339	4.356	2.012	99,8	2.344	100,2	4.356	100,0
19	Pedan	Puskesmas Pedan	3.930	4.346	8.276	3.003	76,4	4.451	102,4	7.454	90,1
20	Karangdowo	Puskesmas Karangdowo	3.660	4.358	8.018	3.184	87,0	4.685	107,5	7.869	98,1
21	Juwiring	Puskesmas Juwiring	4.702	5.536	10.238	3.939	83,8	4.897	88,5	8.836	86,3
22	Wonosari	Puskesmas Wonosari I	1.746	2.031	3.777	1.691	96,8	1.977	97,3	3.668	97,1
23	0	Puskesmas Wonosari II	2.411	2.819	5.230	2.469	102,4	2.659	94,3	5.128	98,0
24	Delanggu	Puskesmas Delanggu	3.204	3.745	6.949	3.168	98,9	3.708	99,0	6.876	98,9
25	Polanharjo	Puskesmas Polanharjo	3.046	3.719	6.765	3.058	100,4	3.715	99,9	6.773	100,1
26	Karanganom	Puskesmas Karanganom	3.371	3.709	7.080	2.992	88,8	3.906	105,3	6.898	97,4
27	Tulung	Puskesmas Majegan	2.064	2.381	4.445	2.064	100,0	2.381	100,0	4.445	100,0
28	0	Puskesmas Tulung	1.623	1.808	3.431	1.669	102,8	1.758	97,2	3.427	99,9
29	Jatinom	Puskesmas Jatinom	2.307	2.563	4.870	1.960	85,0	2.467	96,3	4.427	90,9
30	0	Puskesmas Kayumas	2.295	2.548	4.843	1.920	83,7	2.515	98,7	4.435	91,6
31	Kemalang	Puskesmas Kemalang	2.918	3.378	6.296	2.831	97,0	3.188	94,4	6.019	95,6
32	Klaten Selatan	Puskesmas Klaten Selatan	3.527	3.966	7.493	3.679	104,3	3.753	94,6	7.432	99,2
33	Klaten Tengah	Puskesmas Klaten Tengah	2.776	3.655	6.431	2.638	95,0	3.471	95,0	6.109	95,0
34	Klaten Utara	Puskesmas Klaten Utara	3.592	4.907	8.499	3.443	95,9	4.793	97,7	8.236	96,9
JUMLAH (KAB/KOTA)			97.946	113.931	211.877	89.311	91,2	112.439	98,7	201.750	95,2

Sumber: Subkor Kesehatan Keluarga, 2022

TABEL 55

**PUSKESMAS YANG MELAKSANAKAN KEGIATAN PELAYANAN KESEHATAN KELUARGA
KABUPATEN/KOTA KLATEN
TAHUN 2022**

NO	KECAMATAN	PUSKESMAS	PUSKESMAS									
			MELAKSANAKAN KELAS IBU HAMIL	MELAKSANAKAN ORIENTASI P4K	MELAKSANAKAN KELAS IBU BALITA	MELAKSANAKAN KELAS SDIDTK	MELAKSANAKAN MTBS	MELAKSANAKAN KEGIATAN KESEHATAN REMAJA	MELAKSANAKAN PENJARINGAN KESEHATAN KELAS 1	MELAKSANAKAN PENJARINGAN KESEHATAN KELAS 7	MELAKSANAKAN PENJARINGAN KESEHATAN KELAS 10	MELAKSANAKAN PENJARINGAN KESEHATAN KELAS 1, 7, 10
1	2	3	4	5	6	7	8	9	10	11	12	13
1	Prambanan	Puskesmas Prambanan	v	v	v	v	v					
2	0	Puskesmas Kebondalem Lor	v	v	v	v	v					
3	Gantiwarno	Puskesmas Gantiwarno	v	v	v	v	v					
4	Wedi	Puskesmas Wedi	v	v	v	v	v					
5	Bayat	Puskesmas Bayat	v	v	v	v	v					
6	Cawas	Puskesmas Cawas I	v	v	v	v	v					
7	0	Puskesmas Cawas II	v	v	v	v	v					
8	Trucuk	Puskesmas Trucuk I	v	v	v	v	v					
9	0	Puskesmas Trucuk II	v	v	v	v	v					
10	Kalikotes	Puskesmas Kalikotes	v	v	v	v	v					
11	Kebonarum	Puskesmas Kebonarum	v	v	v	v	v					
12	Jogonalan	Puskesmas Jogonalan I	v	v	v	v	v					
13	0	Puskesmas Jogonalan II	v	v	v	v	v					
14	Manisrenggo	Puskesmas Manisrenggo	v	v	v	v	v					
15	Karangnongko	Puskesmas Karangnongko	v	v	v	v	v					
16	Ngawen	Puskesmas Ngawen	v	v	v	v	v					
17	Ceper	Puskesmas Ceper	v	v	v	v	v					
18	0	Puskesmas Jambukulon	v	v	v	v	v					
19	Pedan	Puskesmas Pedan	v	v	v	v	v					
20	Karangdowo	Puskesmas Karangdowo	v	v	v	v	v					
21	Juwiring	Puskesmas Juwiring	v	v	v	v	v					
22	Wonosari	Puskesmas Wonosari I	v	v	v	v	v					
23	0	Puskesmas Wonosari II	v	v	v	v	v					
24	Delanggu	Puskesmas Delanggu	v	v	v	v	v					
25	Polanharjo	Puskesmas Polanharjo	v	v	v	v	v					
26	Karanganom	Puskesmas Karanganom	v	v	v	v	v					
27	Tulung	Puskesmas Majegan	v	v	v	v	v					
28	0	Puskesmas Tulung	v	v	v	v	v					
29	Jatinom	Puskesmas Jatinom	v	v	v	v	v					
30	0	Puskesmas Kayumas	v	v	v	v	v					
31	Kemalang	Puskesmas Kemalang	v	v	v	v	v					
32	Klaten Selatan	Puskesmas Klaten Selatan	v	v	v	v	v					
33	Klaten Tengah	Puskesmas Klaten Tengah	v	v	v	v	v					
34	Klaten Utara	Puskesmas Klaten Utara	v	v	v	v	v					
JUMLAH (KAB/KOTA)			34	34	34	34	34	0	0	0	0	0
PERSENTASE			100,0	100,0	100,0	100,0	100,0	0,0	0,0	0,0	0,0	0,0

Sumber: Subkor Kesehatan Keluarga, 2022
catatan: diisi dengan tanda "V"

TABEL 56

**JUMLAH TERDUGA TUBERKULOSIS, KASUS TUBERKULOSIS, KASUS TUBERKULOSIS ANAK,
DAN TREATMENT COVERAGE (TC) MENURUT JENIS KELAMIN, KECAMATAN, DAN PUSKESMAS
KABUPATEN/KOTA KLATEN
TAHUN 2022**

NO	KECAMATAN	PUSKESMAS	JUMLAH TERDUGA TUBERKULOSIS YANG MENDAPATKAN PELAYANAN SESUAI STANDAR	JUMLAH SEMUA KASUS TUBERKULOSIS					KASUS TUBERKULOSIS ANAK 0-14 TAHUN
				LAKI-LAKI		PEREMPUAN		LAKI-LAKI + PEREMPUAN	
				JUMLAH	%	JUMLAH	%		
1	2	3	4	5	6	7	8	9	10
1	Prambanan	Puskesmas Prambanan	82	5	71,4	2	28,6	7	
2	0	Puskesmas Kebondalem Lor	44	6	75,0	2	25,0	8	
3	Gantiwarno	Puskesmas Gantiwarno	168	7	63,6	4	36,4	11	
4	Wedi	Puskesmas Wedi	87	5	50,0	5	50,0	10	
5	Bayat	Puskesmas Bayat	288	9	81,8	2	18,2	11	
6	Cawas	Puskesmas Cawas I	102	7	77,8	2	22,2	9	
7	0	Puskesmas Cawas II	36	2	50,0	2	50,0	4	1
8	Trucuk	Puskesmas Trucuk I	48	0	0,0	1	100,0	1	
9	0	Puskesmas Trucuk II	116	7	77,8	2	22,2	9	
10	Kalikotes	Puskesmas Kalikotes	148	5	55,6	4	44,4	9	
11	Kebonarum	Puskesmas Kebonarum	84	3	37,5	5	62,5	8	
12	Jogonalan	Puskesmas Jogonalan I	144	6	50,0	6	50,0	12	2
13	0	Puskesmas Jogonalan II	53	7	77,8	2	22,2	9	
14	Manisrenggo	Puskesmas Manisrenggo	573	5	41,7	7	58,3	12	
15	Karangnongko	Puskesmas Karangnongko	110	7	70,0	3	30,0	10	
16	Ngawen	Puskesmas Ngawen	78	8	72,7	3	27,3	11	
17	Ceper	Puskesmas Ceper	62	3	42,9	4	57,1	7	2
18	0	Puskesmas Jambukulon	125	6	54,5	5	45,5	11	
19	Pedan	Puskesmas Pedan	97	7	70,0	3	30,0	10	1
20	Karangdowo	Puskesmas Karangdowo	159	6	54,5	5	45,5	11	1
21	Juwiring	Puskesmas Juwiring	40	9	81,8	2	18,2	11	
22	Wonosari	Puskesmas Wonosari I	56	2	50,0	2	50,0	4	
23	0	Puskesmas Wonosari II	48	3	42,9	4	57,1	7	
24	Delanggu	Puskesmas Delanggu	138	13	59,1	9	40,9	22	
25	Polanharjo	Puskesmas Polanharjo	55	2	33,3	4	66,7	6	
26	Karanganom	Puskesmas Karanganom	73	6	50,0	6	50,0	12	
27	Tulung	Puskesmas Majegan	15	0	0,0	2	100,0	2	
28	0	Puskesmas Tulung	73	4	50,0	4	50,0	8	
29	Jatinom	Puskesmas Jatinom	4	0	#DIV/0!	0	#DIV/0!	0	
30	0	Puskesmas Kayumas	15	1	33,3	2	66,7	3	
31	Kemalang	Puskesmas Kemalang	73	2	40,0	3	60,0	5	1
32	Klaten Selatan	Puskesmas Klaten Selatan	126	2	40,0	3	60,0	5	
33	Klaten Tengah	Puskesmas Klaten Tengah	28	2	66,7	1	33,3	3	1
34	Klaten Utara	Puskesmas Klaten Utara	57	8	61,5	5	38,5	13	1
		RSIA Aisyiyah	21	9	60,0	6	40,0	15	15
		RSJD Dr. RM Soedjarwadi	17	4	80,0	1	20,0	5	3
		RSKB Diponegoro	16	3	33,3	6	66,7	9	0
		RSU PKU Muh Pedan	50	8	80,0	2	20,0	10	0
		RSU Islam Cawas	343	119	59,2	82	40,8	201	127
		RSU PKU Muh Prambanan	1	0	#DIV/0!	0	#DIV/0!	0	0
		RSU Cakra Husada	236	70	51,1	67	48,9	137	72
		RSD Bagas Waras	263	64	57,1	48	42,9	112	46
		RS Islam Klaten	437	95	57,9	69	42,1	164	50
		RSU Mitra Pedan	145	42	63,6	24	36,4	66	7
		RSU PKU Muh Delanggu	354	72	58,1	52	41,9	124	10
		RSU PKU Muh Jatinom	264	57	57,6	42	42,4	99	32
		RSUP Dr. Soeradji Tirtonegoro	812	164	59,9	110	40,1	274	38
		Balikesmas Wilayah Klaten	769	80	71,4	32	28,6	112	21
JUMLAH (KAB/KOTA)			7.133	952	59,2	657	40,8	1.609	431
JUMLAH TERDUGA TUBERKULOSIS			0						
% ORANG TERDUGA TUBERKULOSIS (TBC) MENDAPATKAN PELAYANAN TUBERKULOSIS SESUAI STANDAR					#DIV/0!				
PERKIRAAN INSIDEN TUBERKULOSIS (DALAM ABSOLUT)									0
TREATMENT COVERAGE (TC-%)									#DIV/0!
CAKUPAN PENEMUAN KASUS TUBERKULOSIS ANAK (%)									#DIV/0!

Sumber: Subkor Pencegahan dan Pengendalian Penyakit Menular

Keterangan: Jumlah pasien adalah seluruh pasien tuberkulosis yang ada di wilayah kerja puskesmas tersebut termasuk pasien yang ditemukan di RS, BBKPMBPKMBP4, Lembaga Pemasyarakatan, Rumah Tahanan, Dokter Praktek Mandiri, Klinik dll

TABEL 57

**ANGKA KESEMBUHAN DAN PENGOBATAN LENGKAP SERTA KEBERHASILAN PENGOBATAN TUBERKULOSIS MENURUT JENIS KELAMIN, KECAMATAN, DAN PUSKESMAS
KABUPATEN/KOTA KLATEN
TAHUN 2022**

NO	KECAMATAN	PUSKESMAS	JUMLAH KASUS TUBERKULOSIS PARU TERKONFIRMASI BAKTERIOLOGIS YANG DITEMUKAN DAN DIOBATI ¹⁾			JUMLAH SEMUA KASUS TUBERKULOSIS YANG DITEMUKAN DAN DIOBATI ¹⁾			ANGKA KESEMBUHAN (CURE RATE) TUBERKULOSIS PARU TERKONFIRMASI BAKTERIOLOGIS						ANGKA PENGOBATAN LENGKAP (COMPLETE RATE) SEMUA KASUS TUBERKULOSIS						ANGKA KEBERHASILAN PENGOBATAN (SUCCESS RATE/SR) SEMUA KASUS TUBERKULOSIS						JUMLAH KEMATIAN SELAMA PENGOBATAN TUBERKULOSIS			
			L	P	L + P	L	P	L + P	LAKI-LAKI		PEREMPUAN		LAKI-LAKI + PEREMPUAN		LAKI-LAKI		PEREMPUAN		LAKI-LAKI + PEREMPUAN		LAKI-LAKI		PEREMPUAN		LAKI-LAKI + PEREMPUAN		JUMLAH	%		
									JUMLAH	%	JUMLAH	%	JUMLAH	%	JUMLAH	%	JUMLAH	%	JUMLAH	%	JUMLAH	%	JUMLAH	%	JUMLAH	%				
1	2	3	4	5	6	7	8	9	10	11	12	13	14	15	16	17	18	19	20	21	22	23	24	25	26	27	28	29		
1	Prambanan	Puskesmas Prambanan	5	5	10	5	5	10	4	80,0	3	60,0	7	70,0	0	0,0	2	40,0	2	20,0	4	80,0	5	100,0	9	90,0	1	10,0		
2	0	Puskesmas Kebondalem Lor	2	6	8	2	6	8	2	100,0	4	66,7	6	75,0	0	0,0	0	0,0	2	100,0	4	66,7	6	75,0	6	75,0	0	0,0		
3	Gantiwarno	Puskesmas Gantiwarno	1	1	2	2	3	5	1	100,0	1	100,0	2	100,0	0	0,0	2	66,7	2	40,0	1	50,0	3	100,0	4	80,0	1	20,0		
4	Wedi	Puskesmas Wedi	0	1	1	1	1	2	0	#DIV/0!	1	100,0	1	100,0	0	0,0	0	0,0	0	0,0	0	0,0	1	100,0	1	50,0	1	50,0		
5	Bayat	Puskesmas Bayat	2	3	5	3	3	6	1	50,0	2	66,7	3	60,0	2	66,7	1	33,3	3	50,0	3	100,0	3	100,0	6	100,0	0	0,0		
6	Cawas	Puskesmas Cawas I	2	2	4	3	2	5	2	100,0	2	100,0	4	100,0	0	0,0	0	0,0	0	0,0	2	66,7	2	100,0	4	80,0	1	20,0		
7	0	Puskesmas Cawas II	0	0	0	0	0	0	0	#DIV/0!	0	#DIV/0!	0	#DIV/0!	0	#DIV/0!	0	#DIV/0!	0	#DIV/0!	0	#DIV/0!	0	#DIV/0!	0	#DIV/0!	0	#DIV/0!		
8	Trucuk	Puskesmas Trucuk I	6	1	7	6	1	7	5	83,3	1	100,0	6	85,7	0	0,0	0	0,0	0	0,0	5	83,3	1	100,0	6	85,7	0	0,0		
9	0	Puskesmas Trucuk II	4	2	6	4	3	7	4	100,0	2	100,0	6	100,0	0	0,0	1	33,3	1	14,3	4	100,0	3	100,0	7	100,0	0	0,0		
10	Kalikotes	Puskesmas Kalikotes	0	1	1	0	1	1	0	#DIV/0!	1	100,0	1	100,0	0	0,0	0	0,0	0	0,0	0	0,0	0	#DIV/0!	1	100,0	1	100,0	0	0,0
11	Kebonarum	Puskesmas Kebonarum	4	0	4	4	0	4	4	100,0	0	#DIV/0!	4	100,0	0	0,0	0	#DIV/0!	0	0,0	4	100,0	0	#DIV/0!	4	100,0	0	0,0		
12	Jogonalan	Puskesmas Jogonalan I	4	4	8	4	5	9	4	100,0	4	100,0	8	100,0	0	0,0	1	20,0	1	11,1	4	100,0	5	100,0	9	100,0	0	0,0		
13	0	Puskesmas Jogonalan II	4	2	6	5	2	7	4	100,0	2	100,0	6	100,0	0	0,0	0	0,0	0	0,0	4	80,0	2	100,0	6	85,7	1	14,3		
14	Manisrenggo	Puskesmas Manisrenggo	3	4	7	3	5	8	3	100,0	4	100,0	7	100,0	0	0,0	1	20,0	1	12,5	3	100,0	5	100,0	8	100,0	0	0,0		
15	Karangnongko	Puskesmas Karangnongko	0	2	2	0	2	2	0	#DIV/0!	2	100,0	2	100,0	0	0,0	0	0,0	0	0,0	0	#DIV/0!	2	100,0	2	100,0	0	0,0		
16	Ngawen	Puskesmas Ngawen	1	0	1	2	0	2	1	100,0	0	#DIV/0!	1	100,0	1	50,0	0	#DIV/0!	1	50,0	2	100,0	0	#DIV/0!	2	100,0	0	0,0		
17	Ceper	Puskesmas Ceper	5	3	8	6	3	9	4	80,0	3	100,0	7	87,5	1	16,7	0	0,0	1	11,1	5	83,3	3	100,0	8	88,9	0	0,0		
18	0	Puskesmas Jambukulon	1	2	3	1	2	3	1	100,0	2	100,0	3	100,0	0	0,0	0	0,0	0	0,0	1	100,0	2	100,0	3	100,0	0	0,0		
19	Pedan	Puskesmas Pedan	12	3	15	12	3	15	12	100,0	3	100,0	15	100,0	0	0,0	0	0,0	0	0,0	12	100,0	3	100,0	15	100,0	0	0,0		
20	Karangdowo	Puskesmas Karangdowo	3	2	5	4	3	7	0	0,0	0	0,0	0	0,0	3	75,0	2	66,7	5	71,4	3	75,0	2	66,7	5	71,4	1	14,3		
21	Juwiring	Puskesmas Juwiring	3	1	4	3	1	4	3	100,0	1	100,0	4	100,0	0	0,0	0	0,0	0	0,0	3	100,0	1	100,0	4	100,0	0	0,0		
22	Wonosari	Puskesmas Wonosari I	2	5	7	2	5	7	2	100,0	5	100,0	7	100,0	0	0,0	0	0,0	0	0,0	2	100,0	5	100,0	7	100,0	0	0,0		
23	0	Puskesmas Wonosari II	4	1	5	4	2	6	4	100,0	1	100,0	5	100,0	0	0,0	1	50,0	1	16,7	4	100,0	2	100,0	6	100,0	0	0,0		
24	Delanggu	Puskesmas Delanggu	4	5	9	4	5	9	0	0,0	0	0,0	0	0,0	4	100,0	5	100,0	9	100,0	4	100,0	5	100,0	9	100,0	0	0,0		
25	Polanharjo	Puskesmas Polanharjo	2	3	5	2	3	5	0	0,0	0	0,0	0	0,0	2	100,0	3	100,0	5	100,0	2	100,0	3	100,0	5	100,0	0	0,0		
26	Karanganom	Puskesmas Karangnongko	5	4	9	5	4	9	4	80,0	4	100,0	8	88,9	0	0,0	0	0,0	0	0,0	4	80,0	4	100,0	8	88,9	0	0,0		
27	Tulung	Puskesmas Majegan	2	1	3	3	1	4	2	100,0	1	100,0	3	100,0	1	33,3	0	0,0	1	25,0	3	100,0	1	100,0	4	100,0	0	0,0		
28	0	Puskesmas Tulung	2	2	4	2	2	4	2	100,0	2	100,0	4	100,0	0	0,0	0	0,0	0	0,0	2	100,0	2	100,0	4	100,0	0	0,0		
29	Jatinom	Puskesmas Jatinom	0	1	1	0	1	1	0	#DIV/0!	1	100,0	1	100,0	0	#DIV/0!	0	0,0	0	0,0	0	#DIV/0!	1	100,0	1	100,0	0	0,0		
30	0	Puskesmas Kayumas	0	0	0	0	1	1	0	#DIV/0!	0	#DIV/0!	0	#DIV/0!	0	#DIV/0!	1	100,0	1	100,0	0	#DIV/0!	1	100,0	1	100,0	0	0,0		
31	Kemalang	Puskesmas Kemalang	0	0	0	1	0	1	0	#DIV/0!	0	#DIV/0!	0	#DIV/0!	1	100,0	0	#DIV/0!	1	100,0	1	100,0	0	#DIV/0!	1	100,0	0	0,0		
32	Klaten Selatan	Puskesmas Klaten Selatan	2	2	4	2	4	6	2	100,0	1	50,0	3	75,0	0	0,0	2	50,0	2	33,3	2	100,0	3	75,0	5	83,3	1	16,7		
33	Klaten Tengah	Puskesmas Klaten Tengah	1	0	1	1	0	1	0	0,0	0	#DIV/0!	0	0,0	0	0,0	0	#DIV/0!	0	0,0	0	0,0	0	#DIV/0!	0	0,0	1	100,0		
34	Klaten Utara	Puskesmas Klaten Utara	0	1	1	0	2	2	0	0,0	1	100,0	1	100,0	0	0,0	1	50,0	1	50,0	0	#DIV/0!	2	100,0	2	100,0	0	0,0		
		RSIA Aisyiyah	0	0	0	3	3	6	0	#DIV/0!	0	#DIV/0!	3	100,0	3	100,0	6	100,0	3	100,0	3	100,0	3	100,0	6	100,0	0	0,0		
		RSJD Dr. RM Soedjarwadi	0	0	0	2	1	3	0	#DIV/0!	0	#DIV/0!	0	#DIV/0!	2	100,0	1	100,0	3	100,0	2	100,0	1	100,0	3	100,0	0	0,0		
		RSKB Diponegoro	0	0	0	0	0	0	0	#DIV/0!	0	#DIV/0!	0	#DIV/0!	0	#DIV/0!	0	#DIV/0!	0	#DIV/0!	0	#DIV/0!	0	#DIV/0!	0	#DIV/0!	0	#DIV/0!		
		RSU PKU Muh Pedan	0	1	1	6	2	8	0	#DIV/0!	0	0,0	0	0,0	5	83,3	1	50,0	6	75,0	5	83,3	1	50,0	6	75,0	1	12,5		
		RSU Islam Cawas	11	10	21	86	45	131	5	45,5	1	10,0	6	28,6	81	94,2	42	93,3	123	93,9	86	100,0	43	95,6	129	98,5	2	1,5		
		RSU PKU Muh Prambanan	0	0	0	0	0	0	0	#DIV/0!	0	#DIV/0!	0	#DIV/0!	0	#DIV/0!	0	#DIV/0!	0	#DIV/0!	0	#DIV/0!	0	#DIV/0!	0	#DIV/0!	0	#DIV/0!		
		RSU Cakra Husada	4	16	20	50	43	93	4	100,0	15	93,8	19	95,0	46	92,0	24	55,8	70	75,3	50	100,0	39	90,7	89	95,7	1	1,1		
		RSD Bagus Waras	19	5	24	35	20	55	13	68,4	3	60,0	16	66,7	16	45,7	13	65,0	29	52,7	19	82,9	16	80,0	45	81,8	7	12,7		
		RS Islam Klaten	15	14	29	44	34	78	5	33,3	7	50,0	12	41,4	33	75,0	23	67,6	56	71,8	38	86,4	30	88,2	68	87,2	1	1,3		
		RSU Mitra Pedan	5	2	7	24	16	40	0	0,0	0	0,0	0	0,0	13	54,2	8	50,0	21	52,5	13	54,2	8	50,0	21	52,5	0	0,0		
		RSU PKU Muh Delanggu	17	6	23	52	47	99	0	0,0	0	0,0	0	0,0	51	98,1	46	97,9	97	98,0	51	98,1	46	97,9	97	98,0	0	0,0		
		RSU PKU Muh Jatinom	8	0	8	27	10	37	1	12,5	0	#DIV/0!	1	12,5	25	92,6	10	100,0	35	94,6	26	96,3</								

TABEL 58

**PENEMUAN KASUS PNEUMONIA BALITA MENURUT JENIS KELAMIN, KECAMATAN, DAN PUSKESMAS
KABUPATEN/KOTA KLATEN
TAHUN 2022**

NO	KECAMATAN	PUSKESMAS	JUMLAH BALITA	BALITA BATUK ATAU KESUKARAN BERNAPAS			PERKIRAAN PNEUMONIA BALITA	REALISASI PENEMUAN PENDERITA PNEUMONIA PADA BALITA								BATUK BUKAN PNEUMONIA				
				JUMLAH KUNJUNGAN	DIBERIKAN TATALAKSANA STANDAR (DIHITUNG NAPAS / LIHAT TDDK*)	PERSENTASE YANG DIBERIKAN TATALAKSANA STANDAR		PNEUMONIA		PNEUMONIA BERAT		JUMLAH			%	L	P	L + P		
								L	P	L	P	L	P	L + P						
1	2	3	4	5	6	7	8	9	10	11	12	13	14	15	16	17	18	19		
1	Prambanan	Puskesmas Prambanan	2.565	1.201	733	61,0	87	67	43	0	0	67	43	110	126,4	604	524	1.128		
2	0	Puskesmas Kebondalem Lor	1.583	295	294	99,7	87	7	6	0	0	7	6	13	14,9	138	151	289		
3	Gantiwarno	Puskesmas Gantiwarno	4.040	733	703	95,9	126	90	76	1	0	91	76	167	132,5	236	238	474		
4	Wedi	Puskesmas Wedi	3.136	974	673	69,1	174	5	11	0	0	5	11	16	9,2	462	590	1.052		
5	Bayat	Puskesmas Bayat	6.763	667	667	100,0	197	46	24	0	0	46	24	70	35,5	345	266	611		
6	Cawas	Puskesmas Cawas I	1.487	859	859	100,0	93	17	6	0	0	17	6	23	24,7	431	428	859		
7	0	Puskesmas Cawas II	3.105	625	625	100,0	93	1	2	0	0	1	2	3	3,2	298	325	623		
8	Trucuk	Puskesmas Trucuk I	3.866	684	684	100,0	129	44	25	0	0	44	25	69	53,5	319	301	620		
9	0	Puskesmas Trucuk II	3.866	1.988	1.988	100,0	129	10	17	0	0	10	17	27	20,9	949	1.015	1.964		
10	Kalikotes	Puskesmas Kalikotes	4.232	2.225	2.225	100,0	121	15	16	0	0	15	16	31	25,6	981	883	1.864		
11	Kebonarum	Puskesmas Kebonarum	1.197	471	443	94,1	66	27	15	0	0	27	15	42	63,6	262	312	574		
12	Jogonalan	Puskesmas Jogonalan I	1.755	966	966	100,0	99	35	19	0	0	35	19	54	54,5	522	444	966		
13	0	Puskesmas Jogonalan II	1.940	165	165	100,0	99	27	32	0	0	27	32	59	59,6	47	59	106		
14	Manisrenggo	Puskesmas Manisrenggo	4.283	1.207	1.207	100,0	143	25	14	0	0	25	14	39	27,3	657	680	1.337		
15	Karangnongko	Puskesmas Karangnongko	3.280	773	773	100,0	120	2	0	0	0	2	0	2	1,7	383	390	773		
16	Ngawen	Puskesmas Ngawen	4.001	209	209	100,0	150	13	5	0	0	13	5	18	12,0	112	83	195		
17	Ceper	Puskesmas Ceper	1.875	1.585	1.585	100,0	109	0	4	0	0	0	4	4	3,7	727	864	1.591		
18	0	Puskesmas Jambukulon	3.206	72	72	100,0	109	23	27	0	0	23	27	50	45,9	13	10	23		
19	Pedan	Puskesmas Pedan	5.034	1.296	1.296	100,0	158	10	11	0	0	10	11	21	13,3	696	599	1.295		
20	Karangdowo	Puskesmas Karangdowo	4.381	6.852	6.559	95,7	143	15	13	0	0	15	13	28	19,6	2.950	3.902	6.852		
21	Juwiring	Puskesmas Juwiring	5.026	890	158	17,8	199	9	8	0	0	9	8	17	8,5	414	482	896		
22	Wonosari	Puskesmas Wonosari I	2.959	694	691	99,6	107	0	0	0	0	0	0	0	0,0	321	373	694		
23	0	Puskesmas Wonosari II	3.684	690	690	100,0	107	7	4	0	0	7	4	11	10,3	372	307	679		
24	Delanggu	Puskesmas Delanggu	2.192	91	55	60,4	146	7	4	0	0	7	4	11	7,5	11	17	28		
25	Polanharjo	Puskesmas Polanharjo	6.375	778	733	94,2	135	66	46	0	0	66	46	112	83,0	325	367	692		
26	Karanganom	Puskesmas Karangnom	2.567	3.034	2.480	81,7	151	20	14	0	0	20	14	34	22,5	1.459	1.618	3.077		
27	Tulung	Puskesmas Majegan	1.400	728	406	55,8	84	4	2	0	0	4	2	6	7,1	380	342	722		
28	0	Puskesmas Tulung	2.919	994	994	100,0	84	18	25	0	0	18	25	43	51,2	553	489	1.042		
29	Jatinom	Puskesmas Jatinom	2.147	82	82	100,0	98	6	0	0	0	6	0	6	6,1	38	38	76		
30	0	Puskesmas Kayumas	2.034	472	98	20,8	472	11	10	0	0	11	10	21	4,4	242	230	472		
31	Kemalang	Puskesmas Kemalang	3.882	874	855	97,8	128	16	12	0	0	16	12	28	21,9	385	462	847		
32	Klaten Selatan	Puskesmas Klaten Selatan	2.684	2.280	2.280	100,0	153	45	34	0	0	45	34	79	51,6	1.018	1.183	2.201		
33	Klaten Tengah	Puskesmas Klaten Tengah	4.388	546	546	100,0	148	5	7	0	0	5	7	12	8,1	277	259	536		
34	Klaten Utara	Puskesmas Klaten Utara	2.416	513	500	97,5	166	13	12	0	0	13	12	25	15,1	230	258	488		
JUMLAH (KAB/KOTA)			110.268	36.513	33.294	91,2	4.610	706	544	1	0	707	544	1.251	27,1	17.157	18.489	35.646		
Prevalensi pneumonia pada balita (%)																				
Jumlah Puskesmas yang melakukan tatalaksana Standar minimal 60%																				
Persentase Puskesmas yang melakukan tatalaksana standar minimal 60%																				

Sumber: Subkor Pencegahan dan Pengendalian Penyakit Menular

Keterangan:

* TDDK = tarikan dinding dada ke dalam

Jumlah kasus adalah seluruh kasus yang ada di wilayah kerja puskesmas tersebut termasuk kasus yang ditemukan di RS

Persentase perkiraan kasus pneumonia pada balita berbeda untuk setiap provinsi, sesuai hasil risikedas

TABEL 59

**JUMLAH KASUS HIV MENURUT JENIS KELAMIN DAN KELOMPOK UMUR
KABUPATEN/KOTA KLATEN
TAHUN 2022**

NO	KELOMPOK UMUR	KASUS H I V			
		L	P	L+P	PROPORSI KELOMPOK UMUR
1	2	3	4	5	6
1	≤ 4 TAHUN	1		1	0,7
2	5 - 14 TAHUN		1	1	0,7
3	15 - 19 TAHUN	3		3	2,1
4	20 - 24 TAHUN	6	7	13	9,3
5	25 - 49 TAHUN	67	31	98	70,0
6	≥ 50 TAHUN	16	8	24	17,1
JUMLAH (KAB/KOTA)		93	47	140	
PROPORSI JENIS KELAMIN		66,4	33,6		
Jumlah estimasi orang dengan risiko terinfeksi HIV					
Jumlah orang dengan risiko terinfeksi HIV yang mendapatkan pelayanan sesuai standar					
Persentase orang dengan risiko terinfeksi HIV mendapatkan pelayanan deteksi dini HIV sesuai standar					#DIV/0!

Sumber: Subkor Pencegahan dan Pengendalian Penyakit Menular

Keterangan : Jumlah kasus adalah seluruh kasus baru yang ada di wilayah kerja puskesmas tersebut termasuk kasus yang

TABEL 60

**PRESENTASE ODHIV BARU MENDAPATKAN PENGOBATAN MENURUT KECAMATAN DAN PUSKESMAS
KABUPATEN/KOTA KLATEN
TAHUN 2022**

NO	KECAMATAN	PUSKESMAS	ODHIV BARU DITEMUKAN	ODHIV BARU DITEMUKAN DAN MENDAPAT PENGOBATAN ARV	PERSENTASE ODHIV BARU MENDAPAT PENGOBATAN ARV
1	2	3	4	5	6
1	Prambanan	Puskesmas Prambanan	4	4	100
2	0	Puskesmas Kebondalem Lor			#DIV/0!
3	Gantiwarno	Puskesmas Gantiwarno	5	4	80
4	Wedi	Puskesmas Wedi	6	6	100
5	Bayat	Puskesmas Bayat	4	4	100
6	Cawas	Puskesmas Cawas I	5	5	100
7	0	Puskesmas Cawas II			#DIV/0!
8	Trucuk	Puskesmas Trucuk I	4	3	75
9	0	Puskesmas Trucuk II			#DIV/0!
10	Kalikotes	Puskesmas Kalikotes	8	8	100
11	Kebonarum	Puskesmas Kebonarum			#DIV/0!
12	Jogonalan	Puskesmas Jogonalan I	10	10	100
13	0	Puskesmas Jogonalan II			#DIV/0!
14	Manisrenggo	Puskesmas Manisrenggo	2	1	50
15	Karangnongko	Puskesmas Karangnongko	5	4	80
16	Ngawen	Puskesmas Ngawen	3	3	100
17	Ceper	Puskesmas Ceper	7	7	100
18	0	Puskesmas Jambukulon			#DIV/0!
19	Pedan	Puskesmas Pedan	5	3	60
20	Karangdowo	Puskesmas Karangdowo	6	6	100
21	Juwiring	Puskesmas Juwiring	4	4	100
22	Wonosari	Puskesmas Wonosari I	3	3	100
23	0	Puskesmas Wonosari II			#DIV/0!
24	Delanggu	Puskesmas Delanggu	2	2	100
25	Polanharjo	Puskesmas Polanharjo	2	2	100
26	Karanganom	Puskesmas Karanganom	1	1	100
27	Tulung	Puskesmas Majegan			#DIV/0!
28	0	Puskesmas Tulung	2	2	100
29	Jatinom	Puskesmas Jatinom	5	5	100
30	0	Puskesmas Kayumas			#DIV/0!
31	Kemalang	Puskesmas Kemalang	1	1	100
32	Klaten Selatan	Puskesmas Klaten Selatan	4	4	100
33	Klaten Tengah	Puskesmas Klaten Tengah	6	6	100
34	Klaten Utara	Puskesmas Klaten Utara	7	7	100
JUMLAH (KAB/KOTA)			111	105	94,59

Sumber: Subkor Pencegahan dan Pengendalian Penyakit Menular

TABEL 61

**KASUS DIARE YANG DILAYANI MENURUT JENIS KELAMIN, KECAMATAN, DAN PUSKESMAS
KABUPATEN/KOTA KLATEN
TAHUN 2022**

NO	KECAMATAN	PUSKESMAS	JUMLAH PENDUDUK	JUMLAH TARGET PENEMUAN		DIARE									
						DILAYANI				MENDAPAT ORALIT				MENDAPAT ZINC	
						SEMUA UMUR		BALITA		SEMUA UMUR		BALITA		BALITA	
						SEMUA UMUR	BALITA	JUMLAH	%	JUMLAH	%	JUMLAH	%	JUMLAH	%
1	2	3	4	5	6	7	8	9	10	11	12	13	14	15	16
1	Prambanan	Puskesmas Prambanan	25.623	692	432	350	50,6	54	12,5	319	91,1	26	48,1	26	48,1
2	0	Puskesmas Kebondalem Lor	27.163	733	267	107	14,6	12	4,5	107	100,0	12	100,0	12	100,0
3	Gantiwarno	Puskesmas Gantiwarno	39.785	1.074	681	912	84,9	341	50,1	570	62,5	161	47,2	161	47,2
4	Wedi	Puskesmas Wedi	52.068	1.406	529	502	35,7	116	21,9	483	96,2	97	83,6	97	83,6
5	Bayat	Puskesmas Bayat	64.083	1.730	1.140	424	24,5	94	8,2	424	100,0	94	100,0	94	100,0
6	Cawas	Puskesmas Cawas I	28.776	777	251	265	34,1	60	23,9	54	20,4	18	30,0	18	30,0
7	0	Puskesmas Cawas II	31.053	838	524	215	25,6	60	11,5	208	96,7	53	88,3	53	88,3
8	Trucuk	Puskesmas Trucuk I	41.306	1.115	652	386	34,6	85	13,0	370	95,9	70	82,4	70	82,4
9	0	Puskesmas Trucuk II	39.370	1.063	652	473	44,5	105	16,1	473	100,0	105	100,0	105	100,0
10	Kalikotes	Puskesmas Kalikotes	37.307	1.007	714	615	61,1	157	22,0	549	89,3	91	58,0	91	58,0
11	Kebonarum	Puskesmas Kebonarum	19.868	536	202	208	38,8	60	29,7	58	27,9	28	46,7	28	46,7
12	Jogonalan	Puskesmas Jogonalan I	30.232	816	296	521	63,8	60	20,3	510	97,9	49	81,7	49	81,7
13	0	Puskesmas Jogonalan II	29.553	798	327	196	24,6	62	19,0	195	99,5	60	96,8	60	96,8
14	Manisrenggo	Puskesmas Manisrenggo	43.018	1.161	722	527	45,4	90	12,5	0	0,0	0	0,0	0	0,0
15	Karangnongko	Puskesmas Karangnongko	37.216	1.005	553	228	22,7	46	8,3	104	45,6	21	45,7	21	45,7
16	Ngawen	Puskesmas Ngawen	46.765	1.263	675	82	6,5	4	0,6	20	24,4	3	75,0	0	0,0
17	Ceper	Puskesmas Ceper	36.121	975	316	689	70,6	42	13,3	321	46,6	18	42,9	18	42,9
18	0	Puskesmas Jambukulon	32.259	871	541	341	39,2	65	12,0	341	100,0	65	100,0	65	100,0
19	Pedan	Puskesmas Pedan	46.907	1.266	849	324	25,6	123	14,5	4	1,2	1	0,8	1	0,8
20	Karangdowo	Puskesmas Karangdowo	44.551	1.203	739	895	74,4	223	30,2	895	100,0	223	100,0	223	100,0
21	Juwiring	Puskesmas Juwiring	61.155	1.651	847	296	17,9	77	9,1	49	16,6	24	31,2	24	31,2
22	Wonosari	Puskesmas Wonosari I	27.920	754	499	93	12,3	16	3,2	92	98,9	15	93,8	15	93,8
23	0	Puskesmas Wonosari II	35.644	962	621	216	22,4	77	12,4	71	32,9	29	37,7	29	37,7
24	Delanggu	Puskesmas Delanggu	43.790	1.182	370	513	43,4	79	21,4	505	98,4	71	89,9	71	89,9
25	Polanharjo	Puskesmas Polanharjo	43.702	1.180	1.075	267	22,6	59	5,5	179	67,0	19	32,2	19	32,2
26	Karanganom	Puskesmas Karanganom	49.833	1.345	433	438	32,6	86	19,9	388	88,6	36	41,9	36	41,9
27	Tulung	Puskesmas Majegan	25.830	697	236	219	31,4	66	28,0	216	98,6	64	97,0	64	97,0
28	0	Puskesmas Tulung	30.363	820	492	307	37,4	60	12,2	89	29,0	26	43,3	26	43,3
29	Jatinom	Puskesmas Jatinom	3.543	96	362	319	333,5	101	27,9	95	29,8	21	20,8	21	20,8
30	0	Puskesmas Kayumas	31.848	860	343	141	16,4	42	12,2	141	100,0	42	100,0	42	100,0
31	Kemalang	Puskesmas Kemalang	40.838	1.103	655	584	53,0	139	21,2	574	98,3	130	93,5	130	93,5
32	Klaten Selatan	Puskesmas Klaten Selatan	45.383	1.225	453	585	47,7	119	26,3	310	53,0	75	63,0	44	37,0
33	Klaten Tengah	Puskesmas Klaten Tengah	42.104	1.137	740	147	12,9	24	3,2	59	40,1	4	16,7	4	16,7
34	Klaten Utara	Puskesmas Klaten Utara	48.312	1.304	407	271	20,8	57	14,0	269	99,3	57	100,0	57	100,0
JUMLAH (KAB/KOTA)			1.283.289	34.649	18.591	12.656	36,5	2.861	15,4	9.042	71,4	1.808	63,2	1.774	62,0
ANGKA KESAKITAN DIARE PER 1.000 PENDUDUK				270	843										

Sumber: Subkor Pencegahan dan Pengendalian Penyakit Menular

Ket: - Jumlah kasus adalah seluruh kasus yang ada di wilayah kerja puskesmas tersebut termasuk kasus yang ditemukan di RS

- Persentase perkiraan jumlah kasus diare yang datang ke fasyankes besarnya sesuai dengan perkiraan daerah, namun

jika tidak tersedia maka menggunakan perkiraan 10% dari perkiraan jumlah penderita untuk semua umur dan 20% untuk balita

TABEL 62

**DETEKSI DINI HEPATITIS B PADA IBU HAMIL MENURUT KECAMATAN DAN PUSKESMAS
KABUPATEN/KOTA KLATEN
TAHUN 2022**

NO	KECAMATAN	PUSKESMAS	JUMLAH IBU HAMIL	JUMLAH IBU HAMIL DIPERIKSA			% BUMIL DIPERIKSA	% BUMIL REAKTIF
				REAKTIF	NON REAKTIF	TOTAL		
1	2	3	4	5	6	7	8	9
1	Prambanan	Puskesmas Prambanan	262	4	269	273	104,2	1,47
2	0	Puskesmas Kebondalem Lor	343	5	285	290	84,5	1,72
3	Gantiwarno	Puskesmas Gantiwarno	395	7	398	405	102,5	1,73
4	Wedi	Puskesmas Wedi	538	10	540	550	102,2	1,82
5	Bayat	Puskesmas Bayat	740	6	662	668	90,3	0,90
6	Cawas	Puskesmas Cawas I	280	1	305	306	109,3	0,33
7	0	Puskesmas Cawas II	291	1	290	291	100,0	0,34
8	Trucuk	Puskesmas Trucuk I	453	0	453	453	100,0	0,00
9	0	Puskesmas Trucuk II	490	3	457	460	93,9	0,65
10	Kalikotes	Puskesmas Kalikotes	415	1	414	415	100,0	0,24
11	Kebonarum	Puskesmas Kebonarum	226	3	218	221	97,8	1,36
12	Jogonalan	Puskesmas Jogonalan I	276	2	272	274	99,3	0,73
13	0	Puskesmas Jogonalan II	391	6	372	378	96,7	1,59
14	Manisrenggo	Puskesmas Manisrenggo	492	0	480	480	97,6	0,00
15	Karangnongko	Puskesmas Karangnongko	449	1	445	446	99,3	0,22
16	Ngawen	Puskesmas Ngawen	508	8	500	508	100,0	1,57
17	Ceper	Puskesmas Ceper	379	10	402	412	108,7	2,43
18	0	Puskesmas Jambukulon	354	0	348	348	98,3	0,00
19	Pedan	Puskesmas Pedan	543	6	445	451	83,1	1,33
20	Karangdowo	Puskesmas Karangdowo	416	1	415	416	100,0	0,24
21	Juwiring	Puskesmas Juwiring	709	5	661	666	93,9	0,75
22	Wonosari	Puskesmas Wonosari I	277	2	275	277	100,0	0,72
23	0	Puskesmas Wonosari II	421	6	409	415	98,6	1,45
24	Delanggu	Puskesmas Delanggu	429	4	424	428	99,8	0,93
25	Polanharjo	Puskesmas Polanharjo	433	4	483	487	112,5	0,82
26	Karanganom	Puskesmas Karangnongko	520	5	499	504	96,9	0,99
27	Tulung	Puskesmas Majegan	281	1	334	335	119,2	0,30
28	0	Puskesmas Tulung	335	3	362	365	109,0	0,82
29	Jatinom	Puskesmas Jatinom	336	7	328	335	99,7	2,09
30	0	Puskesmas Kayumas	441	1	394	395	89,6	0,25
31	Kemalang	Puskesmas Kemalang	457	2	421	423	92,6	0,47
32	Klaten Selatan	Puskesmas Klaten Selatan	561	3	506	509	90,7	0,59
33	Klaten Tengah	Puskesmas Klaten Tengah	454	2	404	406	89,4	0,49
34	Klaten Utara	Puskesmas Klaten Utara	534	2	354	356	66,7	0,56
JUMLAH (KAB/KOTA)			14.429	122	13.824	13.946	96,7	0,87

Sumber: Subkor Pencegahan dan Pengendalian Penyakit Menular

TABEL 63

**JUMLAH BAYI YANG LAHIR DARI IBU REAKTIF HBsAg dan MENDAPATKAN HBIG
KABUPATEN/KOTA KLATEN
TAHUN 2022**

NO	KECAMATAN	PUSKESMAS	JUMLAH BAYI YANG LAHIR DARI IBU HBsAg Reaktif	JUMLAH BAYI YANG LAHIR DARI IBU HBsAg REAKTIF MENDAPAT HBIG					
				< 24 Jam		≥ 24 Jam		TOTAL	
				JUMLAH	%	JUMLAH	%	JUMLAH	%
1	2	3	4	5	6	7	8	9	10
1	Prambanan	Puskesmas Prambanan	4	4	100		0,0	4	100
2	0	Puskesmas Kebondalem Lor	2	2	100		0,0	2	100
3	Gantiwarno	Puskesmas Gantiwarno	7	7	100		0,0	7	100
4	Wedi	Puskesmas Wedi	8	8	100		0,0	8	100
5	Bayat	Puskesmas Bayat	14	14	100		0,0	14	100
6	Cawas	Puskesmas Cawas I	1	1	100		0,0	1	100
7	0	Puskesmas Cawas II	0	0	#DIV/0!		#DIV/0!	0	#DIV/0!
8	Trucuk	Puskesmas Trucuk I	2	2	100		0,0	2	100
9	0	Puskesmas Trucuk II	9	9	100		0,0	9	100
10	Kalikotes	Puskesmas Kalikotes	4	4	100		0,0	4	100
11	Kebonarum	Puskesmas Kebonarum	2	2	100		0,0	2	100
12	Jogonalan	Puskesmas Jogonalan I	3	3	100		0,0	3	100
13	0	Puskesmas Jogonalan II	7	7	100		0,0	7	100
14	Manisrenggo	Puskesmas Manisrenggo	3	3	100		0,0	3	100
15	Karangnongko	Puskesmas Karangnongko	2	2	100		0,0	2	100
16	Ngawen	Puskesmas Ngawen	10	10	100		0,0	10	100
17	Ceper	Puskesmas Ceper	10	10	100		0,0	10	100
18	0	Puskesmas Jambukulon	1	1	100		0,0	1	100
19	Pedan	Puskesmas Pedan	4	4	100		0,0	4	100
20	Karangdowo	Puskesmas Karangdowo	3	3	100		0,0	3	100
21	Juwiring	Puskesmas Juwiring	5	5	100		0,0	5	100
22	Wonosari	Puskesmas Wonosari I	2	2	100		0,0	2	100
23	0	Puskesmas Wonosari II	9	9	100		0,0	9	100
24	Delanggu	Puskesmas Delanggu	6	6	100		0,0	6	100
25	Polanharjo	Puskesmas Polanharjo	4	4	100		0,0	4	100
26	Karanganom	Puskesmas Karanganom	5	5	100		0,0	5	100
27	Tulung	Puskesmas Majegan	0	0	#DIV/0!		#DIV/0!	0	#DIV/0!
28	0	Puskesmas Tulung	4	4	100		0,0	4	100
29	Jatinom	Puskesmas Jatinom	3	3	100		0,0	3	100
30	0	Puskesmas Kayumas	1	1	100		0,0	1	100
31	Kemalang	Puskesmas Kemalang	6	6	100		0,0	6	100
32	Klaten Selatan	Puskesmas Klaten Selatan	2	2	100		0,0	2	100
33	Klaten Tengah	Puskesmas Klaten Tengah	4	4	100		0,0	4	100
34	Klaten Utara	Puskesmas Klaten Utara	3	3	100		0,0	3	100
JUMLAH (KAB/KOTA)			150	150	100	0	0,0	150	100

Sumber: Subkor Pencegahan dan Pengendalian Penyakit Menular

TABEL 64

**KASUS BARU KUSTA MENURUT JENIS KELAMIN, KECAMATAN, DAN PUSKESMAS
KABUPATEN/KOTA KLATEN
TAHUN 2022**

NO	KECAMATAN	PUSKESMAS	KASUS BARU								
			JSI BASILER (PB)/ KUSTA KER			LTI BASILER (MB)/ KUSTA BAS			PB + MB		
			L	P	L+P	L	P	L+P	L	P	L+P
1	2	3	4	5	6	7	8	9	10	11	12
1	Prambanan	Puskesmas Prambanan	0	0	0	1	0	1	1	0	1
2	0	Puskesmas Kebondalem Lor	0	0	0	0	0	0	0	0	0
3	Gantiwarno	Puskesmas Gantiwarno	0	0	0	1	0	1	1	0	1
4	Wedi	Puskesmas Wedi	0	0	0	0	0	0	0	0	0
5	Bayat	Puskesmas Bayat	0	0	0	2	0	2	2	0	2
6	Cawas	Puskesmas Cawas I	0	0	0	0	2	2	0	2	2
7	0	Puskesmas Cawas II	0	0	0	2	0	2	2	0	2
8	Trucuk	Puskesmas Trucuk I	0	0	0	0	0	0	0	0	0
9	0	Puskesmas Trucuk II	0	0	0	0	0	0	0	0	0
10	Kalikotes	Puskesmas Kalikotes	0	0	0	2	0	2	2	0	2
11	Kebonarum	Puskesmas Kebonarum	0	0	0	0	0	0	0	0	0
12	Jogonalan	Puskesmas Jogonalan I	0	0	0	0	0	0	0	0	0
13	0	Puskesmas Jogonalan II	0	0	0		1	1	0	1	1
14	Manisrenggo	Puskesmas Manisrenggo	0	0	0	0	0	0	0	0	0
15	Karangnongko	Puskesmas Karangnongko	0	0	0	1	1	2	1	1	2
16	Ngawen	Puskesmas Ngawen	0	0	0	0	0	0	0	0	0
17	Ceper	Puskesmas Ceper	0	0	0	2	0	2	2	0	2
18	0	Puskesmas Jambukulon	0	0	0	0	0	0	0	0	0
19	Pedan	Puskesmas Pedan	0	0	0	1	0	1	1	0	1
20	Karangdowo	Puskesmas Karangdowo	0	0	0	2	0	2	2	0	2
21	Juwiring	Puskesmas Juwiring	0	0	0	0	0	0	0	0	0
22	Wonosari	Puskesmas Wonosari I	0	0	0	0	0	0	0	0	0
23	0	Puskesmas Wonosari II	0	0	0	0	0	0	0	0	0
24	Delanggu	Puskesmas Delanggu	0	0	0	0	0	0	0	0	0
25	Polanharjo	Puskesmas Polanharjo	0	0	0	0	0	0	0	0	0
26	Karanganom	Puskesmas Karangnom	0	0	0	0	0	0	0	0	0
27	Tulung	Puskesmas Majegan	0	0	0	0	0	0	0	0	0
28	0	Puskesmas Tulung	0	0	0	1	0	1	1	0	1
29	Jatinom	Puskesmas Jatinom	0	0	0		1	1	0	1	1
30	0	Puskesmas Kayumas	0	0	0	0	0	0	0	0	0
31	Kemalang	Puskesmas Kemalang	0	0	0	0	0	0	0	0	0
32	Klaten Selatan	Puskesmas Klaten Selatan	0	0	0	0	0	0	0	0	0
33	Klaten Tengah	Puskesmas Klaten Tengah	0	0	0	0	0	0	0	0	0
34	Klaten Utara	Puskesmas Klaten Utara	0	0	0	0	0	0	0	0	0
35		RSUP Dr. Soeradji Tirtonegoro	0	0	0	10	3	13	10	3	13
JUMLAH (KAB/KOTA)			0	0	0	25	8	33	25	8	33
PROPORSI JENIS KELAMIN			#DIV/0!	#DIV/0!		75,8	24,2		75,8	24,2	
ANGKA PENEMUAN KASUS BARU (NCDR/NEW CASE DETECTION RATE) PER 100.000 PENDUDUK									3,9	1,2	2,6

TABEL 65

**KASUS BARU KUSTA CACAT TINGKAT 0, CACAT TINGKAT 2, PENDERITA KUSTA ANAK<15 TAHUN,
MENURUT KECAMATAN DAN PUSKESMAS
KABUPATEN/KOTA KLATEN
TAHUN 2022**

NO	KECAMATAN	PUSKESMAS	KASUS BARU							
			PENDERITA KUSTA	CACAT TINGKAT 0		CACAT TINGKAT 2		PENDERITA KUSTA ANAK <15 TAHUN		PENDERITA KUSTA ANAK<15 TAHUN DENGAN CACAT TINGKAT 2
				JUMLAH	%	JUMLAH	%	JUMLAH	%	
1	2	3	4	5	6	7	8	9	10	11
1	Prambanan	Puskesmas Prambanan	1	1	100,0	0	0,0	0	0,0	0
2	0	Puskesmas Kebondalem Lor	0	0	#DIV/0!	0	#DIV/0!	0	#DIV/0!	0
3	Gantiwarno	Puskesmas Gantiwarno	1	1	100,0	0	0,0	0	0,0	0
4	Wedi	Puskesmas Wedi	0	0	#DIV/0!	0	#DIV/0!	0	#DIV/0!	0
5	Bayat	Puskesmas Bayat	2	2	100,0	0	0,0	0	0,0	0
6	Cawas	Puskesmas Cawas I	2	2	100,0	0	0,0	0	0,0	0
7	0	Puskesmas Cawas II	2	1	50,0	1	50,0	0	0,0	0
8	Trucuk	Puskesmas Trucuk I	0	0	#DIV/0!	0	#DIV/0!	0	#DIV/0!	0
9	0	Puskesmas Trucuk II	0	0	#DIV/0!	0	#DIV/0!	0	#DIV/0!	0
10	Kalikotes	Puskesmas Kalikotes	2	2	100,0	0	0,0	0	0,0	0
11	Kebonarum	Puskesmas Kebonarum	0	0	#DIV/0!	0	#DIV/0!	0	#DIV/0!	0
12	Jogonalan	Puskesmas Jogonalan I	0	0	#DIV/0!	0	#DIV/0!	0	#DIV/0!	0
13	0	Puskesmas Jogonalan II	1	1	100,0	0	0,0	0	0,0	0
14	Manisrenggo	Puskesmas Manisrenggo	0	0	#DIV/0!	0	#DIV/0!	0	#DIV/0!	0
15	Karangnongko	Puskesmas Karangnongko	2	2	100,0	0	0,0	0	0,0	0
16	Ngawen	Puskesmas Ngawen	0	0	#DIV/0!	0	#DIV/0!	0	#DIV/0!	0
17	Ceper	Puskesmas Ceper	2	0	0,0	1	50,0	0	0,0	0
18	0	Puskesmas Jambukulon	0	0	#DIV/0!	0	#DIV/0!	0	#DIV/0!	0
19	Pedan	Puskesmas Pedan	1	1	100,0	0	0,0	0	0,0	0
20	Karangdowo	Puskesmas Karangdowo	2	2	100,0	0	0,0	0	0,0	0
21	Juwiring	Puskesmas Juwiring	0	0	#DIV/0!	0	#DIV/0!	0	#DIV/0!	0
22	Wonosari	Puskesmas Wonosari I	0	0	#DIV/0!	0	#DIV/0!	0	#DIV/0!	0
23	0	Puskesmas Wonosari II	0	0	#DIV/0!	0	#DIV/0!	0	#DIV/0!	0
24	Delanggu	Puskesmas Delanggu	0	0	#DIV/0!	0	#DIV/0!	0	#DIV/0!	0
25	Polanharjo	Puskesmas Polanharjo	0	0	#DIV/0!	0	#DIV/0!	0	#DIV/0!	0
26	Karanganom	Puskesmas Karanganom	0	0	#DIV/0!	0	#DIV/0!	0	#DIV/0!	0
27	Tulung	Puskesmas Majegan	0	0	#DIV/0!	0	#DIV/0!	0	#DIV/0!	0
28	0	Puskesmas Tulung	1	1	100,0	0	0,0	0	0,0	0
29	Jatinom	Puskesmas Jatinom	1	1	100,0	0	0,0	0	0,0	0
30	0	Puskesmas Kayumas	0	0	#DIV/0!	0	#DIV/0!	0	#DIV/0!	0
31	Kemalang	Puskesmas Kemalang	0	0	#DIV/0!	0	#DIV/0!	0	#DIV/0!	0
32	Klaten Selatan	Puskesmas Klaten Selatan	0	0	#DIV/0!	0	#DIV/0!	0	#DIV/0!	0
33	Klaten Tengah	Puskesmas Klaten Tengah	0	0	#DIV/0!	0	#DIV/0!	0	#DIV/0!	0
34	Klaten Utara	Puskesmas Klaten Utara	0	0	#DIV/0!	0	#DIV/0!	0	#DIV/0!	0
		RSUP Dr. Soeradji Tirtonegoro	13	13	100,0	0	0,0	2	15,4	0
JUMLAH (KAB/KOTA)			33	30	90,9	2	6,1	2	6,1	0
ANGKA CACAT TINGKAT 2 PER 1.000.000 PENDUDUK						1,6				

Sumber: Subkor Pencegahan dan Pengendalian Penyakit Menular

TABEL 66

**JUMLAH KASUS TERDAFTAR DAN ANGKA PREVALENSI PENYAKIT KUSTA MENURUT TIPE/JENIS, USIA, KECAMATAN, DAN PUSKESMAS
KABUPATEN/KOTA KLATEN
TAHUN 2022**

NO	KECAMATAN	PUSKESMAS	KASUS TERDAFTAR									
			PAUSI BASILER/KUSTA KERINOM			MULTI BASILER/KUSTA BASAH			JUMLAH			
			ANAK	DEWASA	TOTAL	ANAK	DEWASA	TOTAL	ANAK	DEWASA	TOTAL	
1	2	3	4	5	6	7	8	9	10	11	12	
1	Prambanan	Puskesmas Prambanan	0	0	0	0	1	1	0	1	1	
2	0	Puskesmas Kebondalem Lor	0	0	0	0	0	0	0	0	0	
3	Gantiwarno	Puskesmas Gantiwarno	0	0	0	0	1	1	0	1	1	
4	Wedi	Puskesmas Wedi	0	0	0	0	0	0	0	0	0	
5	Bayat	Puskesmas Bayat	0	0	0	0	2	2	0	2	2	
6	Cawas	Puskesmas Cawas I	0	0	0	0	2	2	0	2	2	
7	0	Puskesmas Cawas II	0	0	0	0	2	2	0	2	2	
8	Trucuk	Puskesmas Trucuk I	0	0	0	0	0	0	0	0	0	
9	0	Puskesmas Trucuk II	0	0	0	0	0	0	0	0	0	
10	Kalikotes	Puskesmas Kalikotes	0	0	0	0	2	2	0	2	2	
11	Kebonarum	Puskesmas Kebonarum	0	0	0	0	0	0	0	0	0	
12	Jogonalan	Puskesmas Jogonalan I	0	0	0	0	0	0	0	0	0	
13	0	Puskesmas Jogonalan II	0	0	0	0	1	1	0	1	1	
14	Manisrenggo	Puskesmas Manisrenggo	0	0	0	0	0	0	0	0	0	
15	Karangnongko	Puskesmas Karangnongko	0	0	0	0	2	2	0	2	2	
16	Ngawen	Puskesmas Ngawen	0	0	0	0	0	0	0	0	0	
17	Ceper	Puskesmas Ceper	0	0	0	0	2	2	0	2	2	
18	0	Puskesmas Jambukulon	0	0	0	0	0	0	0	0	0	
19	Pedan	Puskesmas Pedan	0	0	0	0	1	1	0	1	1	
20	Karangdowo	Puskesmas Karangdowo	0	0	0	0	2	2	0	2	2	
21	Juwiring	Puskesmas Juwiring	0	0	0	0	0	0	0	0	0	
22	Wonosari	Puskesmas Wonosari I	0	0	0	0	0	0	0	0	0	
23	0	Puskesmas Wonosari II	0	0	0	0	0	0	0	0	0	
24	Delanggu	Puskesmas Delanggu	0	0	0	0	0	0	0	0	0	
25	Polanharjo	Puskesmas Polanharjo	0	0	0	0	0	0	0	0	0	
26	Karanganom	Puskesmas Karanganom	0	0	0	0	0	0	0	0	0	
27	Tulung	Puskesmas Majegan	0	0	0	0	0	0	0	0	0	
28	0	Puskesmas Tulung	0	0	0	0	1	1	0	1	1	
29	Jatinom	Puskesmas Jatinom	0	0	0	0	1	1	0	1	1	
30	0	Puskesmas Kayumas	0	0	0	0	0	0	0	0	0	
31	Kemalang	Puskesmas Kemalang	0	0	0	0	0	0	0	0	0	
32	Klaten Selatan	Puskesmas Klaten Selatan	0	0	0	0	0	0	0	0	0	
33	Klaten Tengah	Puskesmas Klaten Tengah	0	0	0	0	0	0	0	0	0	
34	Klaten Utara	Puskesmas Klaten Utara	0	0	0	0	0	0	0	0	0	
		RSUP Dr. Soeradji Tirtonegoro	0	0	0	2	11	13	2	11	13	
JUMLAH (KAB/KOTA)			0	0	0	2	31	33	2	31	33	
ANGKA PREVALENSI PER 10.000 PENDUDUK												0,3

Sumber: Subkor Pencegahan dan Pengendalian Penyakit Menular

TABEL 67

**PENDERITA KUSTA SELESAI BEROBAT (RELEASE FROM TREATMENT/RFT) MENURUT TIPE, KECAMATAN, DAN PUSKESMAS
KABUPATEN/KOTA KLATEN
TAHUN 2022**

NO	KECAMATAN	PUSKESMAS	KUSTA (PB)			KUSTA (MB)		
			TAHUN 2021	TAHUN 2021	RFT RATE PB (%)	TAHUN 2020	TAHUN 2020	RFT RATE MB (%)
1	2	3	JML PENDERITA BARU ^a	JML PENDERITA RFT	6	JML PENDERITA BARU ^b	JML PENDERITA RFT	9
1	Prambanan	Puskesmas Prambanan	0	0	#DIV/0!	0	0	#DIV/0!
2	0	Puskesmas Kebondalem Lor	0	0	#DIV/0!	0	0	#DIV/0!
3	Gantiwarno	Puskesmas Gantiwarno	0	0	#DIV/0!	1	1	100,0
4	Wedi	Puskesmas Wedi	0	0	#DIV/0!	0	0	#DIV/0!
5	Bayat	Puskesmas Bayat	0	0	#DIV/0!	0	0	#DIV/0!
6	Cawas	Puskesmas Cawas I	0	0	#DIV/0!	1	1	100,0
7	0	Puskesmas Cawas II	0	0	#DIV/0!	1	1	100,0
8	Trucuk	Puskesmas Trucuk I	0	0	#DIV/0!	1	1	100,0
9	0	Puskesmas Trucuk II	0	0	#DIV/0!	1	1	100,0
10	Kalikotes	Puskesmas Kalikotes	0	0	#DIV/0!	1	1	100,0
11	Kebonarum	Puskesmas Kebonarum	0	0	#DIV/0!	1	1	100,0
12	Jogonalan	Puskesmas Jogonalan I	0	0	#DIV/0!	0	0	#DIV/0!
13	0	Puskesmas Jogonalan II	0	0	#DIV/0!	1	1	100,0
14	Manisrenggo	Puskesmas Manisrenggo	0	0	#DIV/0!	0	0	#DIV/0!
15	Karangnongko	Puskesmas Karangnongko	0	0	#DIV/0!	0	0	#DIV/0!
16	Ngawen	Puskesmas Ngawen	0	0	#DIV/0!	0	0	#DIV/0!
17	Ceper	Puskesmas Ceper	0	0	#DIV/0!	0	0	#DIV/0!
18	0	Puskesmas Jambukulon	0	0	#DIV/0!	1	1	100,0
19	Pedan	Puskesmas Pedan	0	0	#DIV/0!	0	0	#DIV/0!
20	Karangdowo	Puskesmas Karangdowo	0	0	#DIV/0!	1	1	100,0
21	Juwiring	Puskesmas Juwiring	0	0	#DIV/0!	0	0	#DIV/0!
22	Wonosari	Puskesmas Wonosari I	0	0	#DIV/0!	0	0	#DIV/0!
23	0	Puskesmas Wonosari II	0	0	#DIV/0!	0	0	#DIV/0!
24	Delanggu	Puskesmas Delanggu	0	0	#DIV/0!	0	0	#DIV/0!
25	Polanharjo	Puskesmas Polanharjo	0	0	#DIV/0!	0	0	#DIV/0!
26	Karanganom	Puskesmas Karangnom	0	0	#DIV/0!	0	0	#DIV/0!
27	Tulung	Puskesmas Majegan	0	0	#DIV/0!	0	0	#DIV/0!
28	0	Puskesmas Tulung	0	0	#DIV/0!	0	0	#DIV/0!
29	Jatinom	Puskesmas Jatinom	0	0	#DIV/0!	0	0	#DIV/0!
30	0	Puskesmas Kayumas	0	0	#DIV/0!	0	0	#DIV/0!
31	Kemalang	Puskesmas Kemalang	0	0	#DIV/0!	0	0	#DIV/0!
32	Klaten Selatan	Puskesmas Klaten Selatan	0	0	#DIV/0!	0	0	#DIV/0!
33	Klaten Tengah	Puskesmas Klaten Tengah	0	0	#DIV/0!	0	0	#DIV/0!
34	Klaten Utara	Puskesmas Klaten Utara	0	0	#DIV/0!	0	0	#DIV/0!
		RSUP Dr. Soeradji Tirtonegoro	0	0	#DIV/0!	4	4	100,0
JUMLAH (KAB/KOTA)			0	0	#DIV/0!	14	14	100,0

Sumber: Subkor Pencegahan dan Pengendalian Penyakit Menular

Keterangan :

a = Penderita kusta PB merupakan penderita pada kohort yang sama, yaitu diambil dari penderita baru yang masuk dalam kohort yang sama 1 tahun sebelumnya, misalnya: untuk mencari RFT rate tahun 2021, maka dapat dihitung dari penderita baru tahun 2020 yang menyelesaikan pengobatan tepat waktu

b= Penderita kusta MB merupakan penderita pada kohort yang sama, yaitu diambil dari penderita baru yang masuk dalam kohort yang sama 2 tahun sebelumnya, misalnya: untuk mencari RFT rate tahun 2021, maka dapat dihitung dari penderita baru tahun 2019 yang menyelesaikan pengobatan tepat waktu

TABEL 68

**JUMLAH KASUS AFP (NON POLIO) MENURUT KECAMATAN DAN PUSKESMAS
KABUPATEN/KOTA KLATEN
TAHUN 2022**

NO	KECAMATAN	PUSKESMAS	JUMLAH PENDUDUK <15 TAHUN	JUMLAH KASUS AFP (NON POLIO)
1	2	3	4	5
1	Prambanan	Puskesmas Prambanan	11006	1
2	0	Puskesmas Kebondalem Lor		1
3	Gantiwarno	Puskesmas Gantiwarno	8137	1
4	Wedi	Puskesmas Wedi	10771	1
5	Bayat	Puskesmas Bayat	14113	0
6	Cawas	Puskesmas Cawas I	11420	0
7	0	Puskesmas Cawas II		0
8	Trucuk	Puskesmas Trucuk I	16955	1
9	0	Puskesmas Trucuk II		1
10	Kalikotes	Puskesmas Kalikotes	8078	1
11	Kebonarum	Puskesmas Kebonarum	4070	0
12	Jogonalan	Puskesmas Jogonalan I	12384	0
13	0	Puskesmas Jogonalan II		0
14	Manisrenggo	Puskesmas Manisrenggo	9485	0
15	Karangnongko	Puskesmas Karangnongko	7609	0
16	Ngawen	Puskesmas Ngawen	9975	0
17	Ceper	Puskesmas Ceper	13823	0
18	0	Puskesmas Jambukulon		0
19	Pedan	Puskesmas Pedan	9810	1
20	Karangdowo	Puskesmas Karangdowo	8456	1
21	Juwiring	Puskesmas Juwiring	12269	1
22	Wonosari	Puskesmas Wonosari I	13635	0
23	0	Puskesmas Wonosari II		1
24	Delanggu	Puskesmas Delanggu	8640	1
25	Polanharjo	Puskesmas Polanharjo	8602	0
26	Karanganom	Puskesmas Karanganom	10018	0
27	Tulung	Puskesmas Majegan	12239	0
28	0	Puskesmas Tulung		0
29	Jatinom	Puskesmas Jatinom	13483	0
30	0	Puskesmas Kayumas		0
31	Kemalang	Puskesmas Kemalang	8834	0
32	Klaten Selatan	Puskesmas Klaten Selatan	9091	0
33	Klaten Tengah	Puskesmas Klaten Tengah	8315	0
34	Klaten Utara	Puskesmas Klaten Utara	10141	0
JUMLAH (KAB/KOTA)			271.359	12
AFP RATE (NON POLIO) PER 100.000 PENDUDUK USIA < 15 TAHUN				4,4

Sumber: Subkor Surveilans, Karantina dan Kesehatan dan Imunisasi

Keterangan: Jumlah kasus adalah seluruh kasus yang ada di wilayah kerja puskesmas tersebut termasuk kasus yang ditemukan di RS

TABEL 69

**JUMLAH KASUS PENYAKIT YANG DAPAT DICEGAH DENGAN IMUNISASI (PD3I) MENURUT JENIS KELAMIN, KECAMATAN, DAN PUSKESMAS
KABUPATEN/KOTA KLATEN
TAHUN 2022**

NO	KECAMATAN	PUSKESMAS	JUMLAH KASUS PD3I																	
			DIFTERI				PERTUSIS			TETANUS NEONATORUM				HEPATITIS B			SUSPEK CAMPAK			
			JUMLAH KASUS			MENINGGA				JUMLAH KASUS			MENINGGAL	JUMLAH KASUS						
			L	P	L+P	L	L	P	L+P	L	P	L+P		L	P	L+P	L	P	L+P	
1	Prambanan	Puskesmas Prambanan	0	0	0	0	0	0	0	0	0	0	0	0	0	0	0	1	2	3
2	0	Puskesmas Kebondalem Lor	0	0	0	0	0	0	0	0	0	0	0	0	0	0	0	3	7	10
3	Gantiwarno	Puskesmas Gantiwarno	0	0	0	0	0	0	0	0	0	0	0	0	0	0	0	3	2	5
4	Wedi	Puskesmas Wedi	0	0	0	0	0	0	0	0	0	0	0	0	0	0	0	1	1	2
5	Bayat	Puskesmas Bayat	0	0	0	0	0	0	0	0	0	0	0	0	0	0	0	0	2	2
6	Cawas	Puskesmas Cawas I	0	0	0	0	0	0	0	0	0	0	0	0	0	0	0	2	6	8
7	0	Puskesmas Cawas II	0	0	0	0	0	0	0	0	0	0	0	0	0	0	0	1	0	1
8	Trucuk	Puskesmas Trucuk I	0	0	0	0	0	0	0	0	0	0	0	0	0	0	0	1	4	5
9	0	Puskesmas Trucuk II	0	0	0	0	0	0	0	0	0	0	0	0	0	0	0	0	4	4
10	Kalikotes	Puskesmas Kalikotes	0	0	0	0	0	0	0	0	0	0	0	0	0	0	0	3	1	4
11	Kebonharum	Puskesmas Kebonharum	0	0	0	0	0	0	0	0	0	0	0	0	0	0	0	1	0	1
12	Jogonalan	Puskesmas Jogonalan I	0	0	0	0	0	0	0	0	0	0	0	0	0	0	0	1	1	2
13	0	Puskesmas Jogonalan II	0	0	0	0	0	0	0	0	0	0	0	0	0	0	0	0	0	0
14	Manisrenggo	Puskesmas Manisrenggo	0	0	0	0	0	0	0	0	0	0	0	0	0	0	0	1	1	2
15	Karangnongko	Puskesmas Karangnongko	0	0	0	0	0	0	0	0	0	0	0	0	0	0	0	4	1	5
16	Ngawen	Puskesmas Ngawen	0	0	0	0	0	0	0	0	0	0	0	0	0	0	0	0	2	2
17	Ceper	Puskesmas Ceper	0	0	0	0	0	0	0	0	0	0	0	0	0	0	0	5	3	8
18	0	Puskesmas Jambukulon	0	0	0	0	0	0	0	0	0	0	0	0	0	0	0	0	0	0
19	Pedan	Puskesmas Pedan	0	0	0	0	0	0	0	0	0	0	0	0	0	0	0	5	3	8
20	Karangdowo	Puskesmas Karangdowo	0	0	0	0	0	0	0	0	0	0	0	0	0	0	0	0	0	0
21	Juwiring	Puskesmas Juwiring	0	0	0	0	0	0	0	0	0	0	0	0	0	0	0	2	1	3
22	Wonosari	Puskesmas Wonosari I	0	0	0	0	0	0	0	0	0	0	0	0	0	0	0	4	2	6
23	0	Puskesmas Wonosari II	0	0	0	0	0	0	0	0	0	0	0	0	0	0	0	1	2	3
24	Delanggu	Puskesmas Delanggu	0	0	0	0	0	0	0	0	0	0	0	0	0	0	0	0	0	0
25	Polanharjo	Puskesmas Polanharjo	0	0	0	0	0	0	0	0	0	0	0	0	0	0	0	0	1	1
26	Karanganom	Puskesmas Karanganom	0	0	0	0	0	0	0	0	0	0	0	0	0	0	0	1	0	1
27	Tulung	Puskesmas Majegan	0	0	0	0	0	0	0	0	0	0	0	0	0	0	0	1	0	1
28	0	Puskesmas Tulung	0	0	0	0	0	0	0	0	0	0	0	0	0	0	0	0	0	0
29	Jatinom	Puskesmas Jatinom	0	0	0	0	0	0	0	0	0	0	0	0	0	0	0	0	0	0
30	0	Puskesmas Kayumas	0	0	0	0	0	0	0	0	0	0	0	0	0	0	0	0	0	0
31	Kemalang	Puskesmas Kemalang	0	0	0	0	0	0	0	0	0	0	0	0	0	0	0	1	2	3
32	Klaten Selatan	Puskesmas Klaten Selatan	0	0	0	0	0	0	0	0	0	0	0	0	0	0	0	0	0	0
33	Klaten Tengah	Puskesmas Klaten Tengah	0	0	0	0	0	0	0	0	0	0	0	0	0	0	0	2	0	2
34	Klaten Utara	Puskesmas Klaten Utara	0	0	0	0	0	0	0	0	0	0	0	0	0	0	0	0	0	0
JUMLAH (KAB/KOTA)			0	0	0	0	0	0	0	0	0	0	0	0	0	0	0	44	48	92
CASE FATALITY RATE (%)						#DIV/0!							#DIV/0!							
INCIDENCE RATE SUSPEK CAMPAK																	3,4	3,8	7,2	

Sumber: Subkor Surveilans, Karantina dan Kesehatan dan Imunisasi

TABEL 70

**KEJADIAN LUAR BIASA (KLB) DI DESA/KELURAHAN YANG DITANGANI < 24 JAM
KABUPATEN/KOTA KLATEN
TAHUN 2022**

NO	KECAMATAN	PUSKESMAS	KLB DI DESA/KELURAHAN		
			JUMLAH	DITANGANI <24 JAM	%
1	2	3	4	5	6
1	Prambanan	Puskesmas Prambanan	1	1	100,0
2	0	Puskesmas Kebondalem Lor	1	1	100,0
3	Gantiwarno	Puskesmas Gantiwarno	1	1	100,0
4	Wedi	Puskesmas Wedi	1	1	100,0
5	Bayat	Puskesmas Bayat	0	0	#DIV/0!
6	Cawas	Puskesmas Cawas I	0	0	#DIV/0!
7	0	Puskesmas Cawas II	0	0	#DIV/0!
8	Trucuk	Puskesmas Trucuk I	1	1	100,0
9	0	Puskesmas Trucuk II	1	1	100,0
10	Kalikotes	Puskesmas Kalikotes	1	1	100,0
11	Kebonarum	Puskesmas Kebonarum	1	1	100,0
12	Jogonalan	Puskesmas Jogonalan I	1	1	100,0
13	0	Puskesmas Jogonalan II	1	1	100,0
14	Manisrenggo	Puskesmas Manisrenggo	0	0	#DIV/0!
15	Karangnongko	Puskesmas Karangnongko	0	0	#DIV/0!
16	Ngawen	Puskesmas Ngawen	0	0	#DIV/0!
17	Ceper	Puskesmas Ceper	0	0	#DIV/0!
18	0	Puskesmas Jambukulon	0	0	#DIV/0!
19	Pedan	Puskesmas Pedan	1	1	100,0
20	Karangdowo	Puskesmas Karangdowo	1	1	100,0
21	Juwiring	Puskesmas Juwiring	1	1	100,0
22	Wonosari	Puskesmas Wonosari I	0	0	#DIV/0!
23	0	Puskesmas Wonosari II	2	2	100,0
24	Delanggu	Puskesmas Delanggu	1	1	100,0
25	Polanharjo	Puskesmas Polanharjo	1	1	100,0
26	Karanganom	Puskesmas Karanganom	0	0	#DIV/0!
27	Tulung	Puskesmas Majegan	0	0	#DIV/0!
28	0	Puskesmas Tulung	0	0	#DIV/0!
29	Jatinom	Puskesmas Jatinom	0	0	#DIV/0!
30	0	Puskesmas Kayumas	0	0	#DIV/0!
31	Kemalang	Puskesmas Kemalang	1	1	100,0
32	Klaten Selatan	Puskesmas Klaten Selatan	0	0	#DIV/0!
33	Klaten Tengah	Puskesmas Klaten Tengah	0	0	#DIV/0!
34	Klaten Utara	Puskesmas Klaten Utara	0	0	#DIV/0!
JUMLAH (KAB/KOTA)			18	18	100,0

Sumber: Subkor Surveilans, Karantina dan Kesehatan dan Imunisasi

TABEL 72

**KASUS DEMAM BERDARAH DENGUE (DBD) MENURUT JENIS KELAMIN, KECAMATAN, DAN PUSKESMAS
KABUPATEN/KOTA KLATEN
TAHUN 2022**

NO	KECAMATAN	PUSKESMAS	DEMAM BERDARAH DENGUE (DBD)								
			JUMLAH KASUS			MENINGGAL			CFR (%)		
			L	P	L+P	L	P	L+P	L	P	L+P
1	2	3	4	5	6	7	8	9	10	11	12
1	Prambanan	Puskesmas Prambanan	9	10	19			0	0,0	0,0	0,0
2	0	Puskesmas Kebondalem Lor	15	15	30			0	0,0	0,0	0,0
3	Gantiwarno	Puskesmas Gantiwarno	13	17	30	1	1	2	7,7	5,9	6,7
4	Wedi	Puskesmas Wedi	8	9	17	1		1	12,5	0,0	5,9
5	Bayat	Puskesmas Bayat	14	6	20	1		1	7,1	0,0	5,0
6	Cawas	Puskesmas Cawas I	3	3	6			0	0,0	0,0	0,0
7	0	Puskesmas Cawas II	4	2	6			0	0,0	0,0	0,0
8	Trucuk	Puskesmas Trucuk I	6	5	11			0	0,0	0,0	0,0
9	0	Puskesmas Trucuk II	6	4	10		1	1	0,0	25,0	10,0
10	Kalikotes	Puskesmas Kalikotes	5	4	9			0	0,0	0,0	0,0
11	Kebonarum	Puskesmas Kebonarum	12	4	16			0	0,0	0,0	0,0
12	Jogonalan	Puskesmas Jogonalan I	7	7	14	1		1	14,3	0,0	7,1
13	0	Puskesmas Jogonalan II	4	4	8			0	0,0	0,0	0,0
14	Manisrenggo	Puskesmas Manisrenggo	7	8	15		1	1	0,0	12,5	6,7
15	Karangnongko	Puskesmas Karangnongko	6	6	12		1	1	0,0	16,7	8,3
16	Ngawen	Puskesmas Ngawen	8	17	25	1	3	4	12,5	17,6	16,0
17	Ceper	Puskesmas Ceper	10	11	21			0	0,0	0,0	0,0
18	0	Puskesmas Jambukulon	6	5	11	1	1	2	16,7	20,0	18,2
19	Pedan	Puskesmas Pedan	7	13	20			0	0,0	0,0	0,0
20	Karangdowo	Puskesmas Karangdowo	7	6	13			0	0,0	0,0	0,0
21	Juwiring	Puskesmas Juwiring	13	11	24			0	0,0	0,0	0,0
22	Wonosari	Puskesmas Wonosari I	8	14	22			0	0,0	0,0	0,0
23	0	Puskesmas Wonosari II	8	8	16			0	0,0	0,0	0,0
24	Delanggu	Puskesmas Delanggu	17	11	28	1		1	5,9	0,0	3,6
25	Polanharjo	Puskesmas Polanharjo	14	12	26			0	0,0	0,0	0,0
26	Karanganom	Puskesmas Karanganom	3	11	14			0	0,0	0,0	0,0
27	Tulung	Puskesmas Majegan	1	3	4			0	0,0	0,0	0,0
28	0	Puskesmas Tulung	5	1	6			0	0,0	0,0	0,0
29	Jatinom	Puskesmas Jatinom	2	7	9		3	3	0,0	42,9	33,3
30	0	Puskesmas Kayumas	1	2	3		1	1	0,0	50,0	33,3
31	Kemalang	Puskesmas Kemalang	2	5	7			0	0,0	0,0	0,0
32	Klaten Selatan	Puskesmas Klaten Selatan	19	13	32	1	1	2	5,3	7,7	6,3
33	Klaten Tengah	Puskesmas Klaten Tengah	9	7	16			0	0,0	0,0	0,0
34	Klaten Utara	Puskesmas Klaten Utara	10	10	20	2	1	3	20,0	10,0	15,0
JUMLAH KASUS (KAB/KOTA)			269	271	540	10	14	24	3,7	5,2	4,4
ANGKA KESAKITAN DBD PER 100.000 PENDUDUK			42,3								

Sumber: Subkor Pencegahan dan Pengendalian Penyakit Menular

Keterangan: Jumlah kasus adalah seluruh kasus yang ada di wilayah kerja puskesmas tersebut termasuk kasus yang ditemukan di RS

TABEL 73

**KESAKITAN DAN KEMATIAN AKIBAT MALARIA MENURUT JENIS KELAMIN, KECAMATAN, DAN PUSKESMAS
KABUPATEN/KOTA KLATEN
TAHUN 2022**

NO	KECAMATAN	PUSKESMAS	MALARIA															
			SUSPEK	KONFIRMASI LABORATORIUM			% KONFIRMASI LABORATORIUM	POSITIF			PENGOBATAN STANDAR	% PENGOBATAN STANDAR	MENINGGAL			CFR		
				MIKROSKOPIS	RAPID DIAGNOSTIC TEST (RDT)	TOTAL		L	P	L+P			L	P	L+P	L	P	L+P
1	2	3	4	5	6	7	8	9	10	11	12	13	14	15	16	17	18	19
1	Prambanan	Puskesmas Prambanan				0	#DIV/0!			0					0	#DIV/0!	#DIV/0!	#DIV/0!
2	0	Puskesmas Kebondalem Lor				0	#DIV/0!			0					0	#DIV/0!	#DIV/0!	#DIV/0!
3	Gantiwarno	Puskesmas Gantiwarno				0	#DIV/0!			0					0	#DIV/0!	#DIV/0!	#DIV/0!
4	Wedi	Puskesmas Wedi				0	#DIV/0!			0					0	#DIV/0!	#DIV/0!	#DIV/0!
5	Bayat	Puskesmas Bayat				0	#DIV/0!			0					0	#DIV/0!	#DIV/0!	#DIV/0!
6	Cawas	Puskesmas Cawas I				0	#DIV/0!			0					0	#DIV/0!	#DIV/0!	#DIV/0!
7	0	Puskesmas Cawas II				0	#DIV/0!			0					0	#DIV/0!	#DIV/0!	#DIV/0!
8	Trucuk	Puskesmas Trucuk I				0	#DIV/0!			0					0	#DIV/0!	#DIV/0!	#DIV/0!
9	0	Puskesmas Trucuk II				0	#DIV/0!			0					0	#DIV/0!	#DIV/0!	#DIV/0!
10	Kalikotes	Puskesmas Kalikotes				0	#DIV/0!			0					0	#DIV/0!	#DIV/0!	#DIV/0!
11	Kebonarum	Puskesmas Kebonarum				0	#DIV/0!			0					0	#DIV/0!	#DIV/0!	#DIV/0!
12	Jogonalan	Puskesmas Jogonalan I				0	#DIV/0!			0					0	#DIV/0!	#DIV/0!	#DIV/0!
13	0	Puskesmas Jogonalan II	1	1		1	100,0	1		1		1	100,0		0	0,0	#DIV/0!	0,0
14	Manisrenggo	Puskesmas Manisrenggo				0	#DIV/0!			0					0	#DIV/0!	#DIV/0!	#DIV/0!
15	Karangnongko	Puskesmas Karangnongko	1	1		1	100,0	1		1		1	100,0		0	0,0	#DIV/0!	0,0
16	Ngawen	Puskesmas Ngawen				0	#DIV/0!			0					0	#DIV/0!	#DIV/0!	#DIV/0!
17	Ceper	Puskesmas Ceper				0	#DIV/0!			0					0	#DIV/0!	#DIV/0!	#DIV/0!
18	0	Puskesmas Jambukulon				0	#DIV/0!			0					0	#DIV/0!	#DIV/0!	#DIV/0!
19	Pedan	Puskesmas Pedan	1	1		1	100,0	1		1		1	100,0		0	0,0	#DIV/0!	0,0
20	Karangdowo	Puskesmas Karangdowo				0	#DIV/0!			0					0	#DIV/0!	#DIV/0!	#DIV/0!
21	Juwiring	Puskesmas Juwiring	1	1		1	100,0	1		1		1	100,0		0	0,0	#DIV/0!	0,0
22	Wonosari	Puskesmas Wonosari I				0	#DIV/0!			0					0	#DIV/0!	#DIV/0!	#DIV/0!
23	0	Puskesmas Wonosari II				0	#DIV/0!			0					0	#DIV/0!	#DIV/0!	#DIV/0!
24	Delanggu	Puskesmas Delanggu				0	#DIV/0!			0					0	#DIV/0!	#DIV/0!	#DIV/0!
25	Polanharjo	Puskesmas Polanharjo				0	#DIV/0!			0					0	#DIV/0!	#DIV/0!	#DIV/0!
26	Karanganom	Puskesmas Karanganom	1	1		1	100,0	1		1		1	100,0		0	0,0	#DIV/0!	0,0
27	Tulung	Puskesmas Majegan				0	#DIV/0!			0					0	#DIV/0!	#DIV/0!	#DIV/0!
28	0	Puskesmas Tulung	1	1		1	100,0	1		1		1	100,0		0	0,0	#DIV/0!	0,0
29	Jatinom	Puskesmas Jatinom	1	1		1	100,0	1		1		1	100,0		0	0,0	#DIV/0!	0,0
30	0	Puskesmas Kayumas				0	#DIV/0!			0					0	#DIV/0!	#DIV/0!	#DIV/0!
31	Kemalang	Puskesmas Kemalang				0	#DIV/0!			0					0	#DIV/0!	#DIV/0!	#DIV/0!
32	Klaten Selatan	Puskesmas Klaten Selatan				0	#DIV/0!			0					0	#DIV/0!	#DIV/0!	#DIV/0!
33	Klaten Tengah	Puskesmas Klaten Tengah				0	#DIV/0!			0					0	#DIV/0!	#DIV/0!	#DIV/0!
34	Klaten Utara	Puskesmas Klaten Utara				0	#DIV/0!			0					0	#DIV/0!	#DIV/0!	#DIV/0!
JUMLAH (KAB/KOTA)			7	7	0	7	100,0	7	0	7	7	100,0	0	0	0	0,0	#DIV/0!	0,0
ANGKA KESAKITAN (ANNUAL PARASITE INCIDENCE) PER 1.000 PENDUDUK										0,005								

Sumber: Subkor Pencegahan dan Pengendalian Penyakit Menular

Ket: Jumlah kasus adalah seluruh kasus yang ada di wilayah kerja puskesmas tersebut termasuk kasus yang ditemukan di RS

TABEL 74

**PENDERITA KRONIS FILARIASIS MENURUT JENIS KELAMIN, KECAMATAN, DAN PUSKESMAS
KABUPATEN/KOTA KLATEN
TAHUN 2022**

NO	KECAMATAN	PUSKESMAS	PENDERITA KRONIS FILARIASIS															
			KASUS KRONIS TAHUN SEBELUMNYA			KASUS KRONIS BARU DITEMUKAN			KASUS KRONIS PINDAH			KASUS KRONIS MENINGGAL			JUMLAH SELURUH KASUS KRONIS			
			L	P	L+P	L	P	L+P	L	P	L+P	L	P	L+P	L	P	L+P	
1	2	3	4	5	6	7	8	9	10	11	12	13	14	15	16	17	18	
1	Prambanan	Puskesmas Prambanan			0			0				0			0	0	0	0
2	0	Puskesmas Kebondalem Lor			0			0				0			0	0	0	0
3	Gantiwarno	Puskesmas Gantiwarno	1		1			0				0			0	1	0	1
4	Wedi	Puskesmas Wedi			0			0				0			0	0	0	0
5	Bayat	Puskesmas Bayat	1		1			0				0			0	1	0	1
6	Cawas	Puskesmas Cawas I			0			0				0			0	0	0	0
7	0	Puskesmas Cawas II			0			0				0			0	0	0	0
8	Trucuk	Puskesmas Trucuk I			0			0				0			0	0	0	0
9	0	Puskesmas Trucuk II			0			0				0			0	0	0	0
10	Kalikotes	Puskesmas Kalikotes			0			0				0			0	0	0	0
11	Kebonarum	Puskesmas Kebonarum			0			0				0			0	0	0	0
12	Jogonalan	Puskesmas Jogonalan I			0			0				0			0	0	0	0
13	0	Puskesmas Jogonalan II			0			0				0			0	0	0	0
14	Manisrenggo	Puskesmas Manisrenggo			0			0				0			0	0	0	0
15	Karangnongko	Puskesmas Karangnongko			0			0				0			0	0	0	0
16	Ngawen	Puskesmas Ngawen		1	1			0				0			0	0	1	1
17	Ceper	Puskesmas Ceper			0	1		1				0			0	1	0	1
18	0	Puskesmas Jambukulon			0		1	0				0			0	0	0	0
19	Pedan	Puskesmas Pedan			0			0				0			0	0	0	0
20	Karandowo	Puskesmas Karandowo			0			0				0			0	0	0	0
21	Juwiring	Puskesmas Juwiring			0			0				0			0	0	0	0
22	Wonosari	Puskesmas Wonosari I			0			0				0			0	0	0	0
23	0	Puskesmas Wonosari II			0			0				0			0	0	0	0
24	Delanggu	Puskesmas Delanggu			0			0				0			0	0	0	0
25	Polanharjo	Puskesmas Polanharjo			0			0				0			0	0	0	0
26	Karanganom	Puskesmas Karanganom			0			0				0			0	0	0	0
27	Tulung	Puskesmas Majegan			0			0				0			0	0	0	0
28	0	Puskesmas Tulung			0			0				0			0	0	0	0
29	Jatinom	Puskesmas Jatinom			0			0				0			0	0	0	0
30	0	Puskesmas Kayumas			0			0				0			0	0	0	0
31	Kemalang	Puskesmas Kemalang			0			0				0			0	0	0	0
32	Klaten Selatan	Puskesmas Klaten Selatan			0			0				0			0	0	0	0
33	Klaten Tengah	Puskesmas Klaten Tengah		1	1			0				0			0	0	1	1
34	Klaten Utara	Puskesmas Klaten Utara	1	1	2			0				0			0	1	1	2
JUMLAH (KAB/KOTA)			3	3	6	1	0	1	0	0	0	0	0	0	0	4	3	7

Sumber: Subkor Pencegahan dan Pengendalian Penyakit Menular

Keterangan : Jumlah kasus adalah seluruh kasus yang ada di wilayah kerja puskesmas tersebut termasuk kasus yang ditemukan di RS

TABEL 75

**PELAYANAN KESEHATAN PENDERITA HIPERTENSI MENURUT JENIS KELAMIN, KECAMATAN, DAN PUSKESMAS
KABUPATEN/KOTA KLATEN
TAHUN 2022**

NO	KECAMATAN	PUSKESMAS	JUMLAH ESTIMASI PENDERITA HIPERTENSI BERUSIA ≥ 15 TAHUN			34,2% penduduk Usia > 15 Tahun	MENDAPAT PELAYANAN KESEHATAN					
			LAKI-LAKI	PEREMPUAN	LAKI-LAKI + PEREMPUAN		LAKI-LAKI		PEREMPUAN		LAKI-LAKI + PEREMPUAN	
						SASARAN	JUMLAH	%	JUMLAH	%	JUMLAH	%
1	2	3	4	5	6	7	8	9	10	11	12	
1	Prambanan	Puskesmas Prambanan	9.911	10.408	20.319	6.949	1.953	19,7	3.852	37,0	5.805	28,6
2	0	Puskesmas Kebondalem Lor	9.911	10.407	20.318	6.949	2.021	20,4	3.796	36,5	5.817	28,6
3	Gantiwarno	Puskesmas Gantiwarno	13.776	14.612	28.388	9.709	3.119	22,6	4.830	33,1	7.949	28,0
4	Wedi	Puskesmas Wedi	18.675	20.103	38.778	13.262	4.020	21,5	7.112	35,4	11.132	28,7
5	Bayat	Puskesmas Bayat	20.806	22.321	43.127	14.749	3.585	17,2	7.490	33,6	11.075	25,7
6	Cawas	Puskesmas Cawas I	10.044	10.950	20.994	7.180	2.974	29,6	3.506	32,0	6.480	30,9
7	0	Puskesmas Cawas II	10.043	10.949	20.992	7.179	2.591	25,8	3.806	34,8	6.397	30,5
8	Trucuk	Puskesmas Trucuk I	14.020	14.617	28.637	9.794	2.504	17,9	5.727	39,2	8.231	28,7
9	0	Puskesmas Trucuk II	14.020	14.617	28.637	9.794	3.972	28,3	4.809	32,9	8.781	30,7
10	Kalikotes	Puskesmas Kalikotes	13.246	13.851	27.097	9.267	2.283	17,2	5.519	39,8	7.802	28,8
11	Kebonarum	Puskesmas Kebonarum	7.055	7.595	14.650	5.010	1.622	23,0	3.165	41,7	4.787	32,7
12	Jogonalan	Puskesmas Jogonalan I	10.810	11.352	22.162	7.579	2.186	20,2	5.120	45,1	7.306	33,0
13	0	Puskesmas Jogonalan II	10.809	11.353	22.162	7.579	2.767	25,6	3.852	33,9	6.619	29,9
14	Manisrenggo	Puskesmas Manisrenggo	15.833	16.789	32.622	11.157	3.537	22,3	7.040	41,9	10.577	32,4
15	Karangnongko	Puskesmas Karangnongko	12.862	13.866	26.728	9.141	3.122	24,3	5.772	41,6	8.894	33,3
16	Ngawen	Puskesmas Ngawen	16.158	16.660	32.818	11.224	4.104	25,4	6.548	39,3	10.652	32,5
17	Ceper	Puskesmas Ceper	11.664	12.072	23.736	8.118	2.518	21,6	4.154	34,4	6.672	28,1
18	0	Puskesmas Jambukulon	11.665	12.072	23.737	8.118	2.745	23,5	4.741	39,3	7.486	31,5
19	Pedan	Puskesmas Pedan	17.082	17.813	34.895	11.934	2.768	16,2	3.237	18,2	6.005	17,2
20	Karangdowo	Puskesmas Karangdowo	15.549	16.540	32.089	10.974	3.017	19,4	8.091	48,9	11.108	34,6
21	Juwiring	Puskesmas Juwiring	20.945	22.393	43.338	14.822	4.100	19,6	9.930	44,3	14.030	32,4
22	Wonosari	Puskesmas Wonosari I	11.642	12.229	23.871	8.164	1.916	16,5	4.606	37,7	6.522	27,3
23	0	Puskesmas Wonosari II	11.642	12.228	23.870	8.164	2.896	24,9	3.316	27,1	6.212	26,0
24	Delanggu	Puskesmas Delanggu	15.620	16.755	32.375	11.072	3.920	25,1	6.552	39,1	10.472	32,3
25	Polanharjo	Puskesmas Polanharjo	14.355	15.525	29.880	10.219	4.523	31,5	5.496	35,4	10.019	33,5
26	Karanganom	Puskesmas Karangnongko	16.194	17.288	33.482	11.451	3.384	20,9	5.957	34,5	9.341	27,9
27	Tulung	Puskesmas Majegan	9.048	9.521	18.569	6.351	2.106	23,3	4.245	44,6	6.351	34,2
28	0	Puskesmas Tulung	9.047	9.520	18.567	6.350	1.901	21,0	3.338	35,1	5.239	28,2
29	Jatinom	Puskesmas Jatinom	10.980	11.315	22.295	7.625	3.386	30,8	4.115	36,4	7.501	33,6
30	0	Puskesmas Kayumas	10.981	11.316	22.297	7.626	1.433	13,0	3.920	34,6	5.353	24,0
31	Kemalang	Puskesmas Kemalang	14.555	14.967	29.522	10.097	3.607	24,8	4.186	28,0	7.793	26,4
32	Klaten Selatan	Puskesmas Klaten Selatan	17.634	18.255	35.889	12.274	5.240	29,7	6.658	36,5	11.898	33,2
33	Klaten Tengah	Puskesmas Klaten Tengah	15.607	17.005	32.612	11.153	4.120	26,4	6.013	35,4	10.133	31,1
34	Klaten Utara	Puskesmas Klaten Utara	18.692	19.581	38.273	13.089	4.802	25,7	5.944	30,4	10.746	28,1
JUMLAH (KAB/KOTA)			460.881	486.845	947.726	324.122	104.742	22,7	176.443	36,2	281.185	86,8

TABEL 76

**PELAYANAN KESEHATAN PENDERITA DIABETES MELITUS (DM) MENURUT KECAMATAN DAN PUSKESMAS
KABUPATEN/KOTA KLATEN
TAHUN 2022**

NO	KECAMATAN	PUSKESMAS	JUMLAH PENDERITA DM	PENDERITA DM YANG MENDAPATKAN PELAYANAN KESEHATAN SESUAI STANDAR	
				JUMLAH	%
1	2	3	4	5	6
1	Prambanan	Puskesmas Prambanan	811	808	99,6
2	0	Puskesmas Kebondalem Lor	811	809	99,8
3	Gantiwarno	Puskesmas Gantiwarno	1116	1074	96,2
4	Wedi	Puskesmas Wedi	1533	1508	98,4
5	Bayat	Puskesmas Bayat	1722	1732	100,6
6	Cawas	Puskesmas Cawas I	814	828	101,7
7	0	Puskesmas Cawas II	814	801	98,4
8	Trucuk	Puskesmas Trucuk I	1144	1146	100,2
9	0	Puskesmas Trucuk II	1144	1276	111,5
10	Kalikotes	Puskesmas Kalikotes	1095	1066	97,4
11	Kebonarum	Puskesmas Kebonarum	576	565	98,1
12	Jogonalan	Puskesmas Jogonalan I	885	888	100,3
13	0	Puskesmas Jogonalan II	885	885	100,0
14	Manisrenggo	Puskesmas Manisrenggo	1296	1500	115,7
15	Karangnongko	Puskesmas Karangnongko	1050	1036	98,7
16	Ngawen	Puskesmas Ngawen	1308	1308	100,0
17	Ceper	Puskesmas Ceper	946	942	99,6
18	0	Puskesmas Jambukulon	946	946	100,0
19	Pedan	Puskesmas Pedan	1377	1374	99,8
20	Karangdowo	Puskesmas Karangdowo	1246	1245	99,9
21	Juwiring	Puskesmas Juwiring	1734	1731	99,8
22	Wonosari	Puskesmas Wonosari I	950	947	99,7
23	0	Puskesmas Wonosari II	950	908	95,6
24	Delanggu	Puskesmas Delanggu	1278	1278	100,0
25	Polanharjo	Puskesmas Polanharjo	1178	1174	99,7
26	Karanganom	Puskesmas Karangnongko	1317	1317	100,0
27	Tulung	Puskesmas Majegan	735	735	100,0
28	0	Puskesmas Tulung	735	732	99,6
29	Jatinom	Puskesmas Jatinom	884	884	100,0
30	0	Puskesmas Kayumas	884	799	90,4
31	Kemalang	Puskesmas Kemalang	1178	1099	93,3
32	Klaten Selatan	Puskesmas Klaten Selatan	1444	1444	100,0
33	Klaten Tengah	Puskesmas Klaten Tengah	1290	1290	100,0
34	Klaten Utara	Puskesmas Klaten Utara	1534	1535	100,1
JUMLAH (KAB/KOTA)			37.610	37.610	100,0

Sumber : Subkor Pencegahan dan Pengendalian Penyakit Tidak Menular dan Kesehatan Jiwa

TABEL 77

**CAKUPAN DETEKSI DINI KANKER LEHER RAHIM DENGAN METODE IVA DAN KANKER PAYUDARA DENGAN PEMERIKSAAN KLINIS (SADANIS)
MENURUT KECAMATAN DAN PUSKESMAS
KABUPATEN/KOTA KLATEN
TAHUN 2022**

NO	KECAMATAN	PUSKESMAS	PUSKESMAS MELAKSANAKAN KEGIATAN DETEKSI DINI IVA & SADANIS*	PEREMPUAN USIA 30-50 TAHUN	PEMERIKSAAN IVA		PEMERIKSAAN SADANIS		IVA POSITIF		CURIGA KANKER LEHER RAHIM		KRIOTERAPI		IVA POSITIF DAN CURIGA KANKER LEHER RAHIM DIRUJUK		TUMOR/BENJOLAN		CURIGA KANKER PAYUDARA		TUMOR DAN CURIGA KANKER PAYUDARA DIRUJUK			
					JUMLAH	%	JUMLAH	%	JUMLAH	%	JUMLAH	%	JUMLAH	%	JUMLAH	%	JUMLAH	%	JUMLAH	%	JUMLAH	%	JUMLAH	%
1	Prambanan	Puskesmas Prambanan	v	8.195	78	1,0	78	1,0	12	15,4	0	0,0	0	0,0	0	0,0	0	0,0	0	0,0	0	0,0	0	0,0
2	0	Puskesmas Kebondalem Lor	v	3.906	9	0,2	9	0,2	0	0,0	0	0,0	0	0,0	0	0,0	0	0,0	0	0,0	0	0,0	0	0,0
3	Gantiwarno	Puskesmas Gantiwarno	v	3.906	64	1,6	64	1,6	7	10,9	0	0,0	4	57,1	0	0,0	0	0,0	0	0,0	0	0,0	0	0,0
4	Wedd	Puskesmas Wedd	v	4.439	55	1,2	55	1,2	2	3,6	0	0,0	0	0,0	0	0,0	0	0,0	0	0,0	0	0,0	0	0,0
5	Bayat	Puskesmas Bayat	v	6.072	57	0,9	57	0,9	1	1,8	0	0,0	0	0,0	0	0,0	0	0,0	0	0,0	0	0,0	0	0,0
6	Cawas	Puskesmas Cawas I	v	5.278	31	0,6	31	0,6	0	0,0	0	0,0	0	0,0	0	0,0	0	0,0	0	0,0	0	0,0	0	0,0
7	0	Puskesmas Cawas II	v	4.439	-	0,0	-	0,0	0	0,0	0	0,0	0	0,0	0	0,0	0	0,0	0	0,0	0	0,0	0	0,0
8	Trucuk	Puskesmas Trucuk I	v	4.165	-	0,0	-	0,0	0	0,0	0	0,0	0	0,0	0	0,0	0	0,0	0	0,0	0	0,0	0	0,0
9	0	Puskesmas Trucuk II	v	4.159	50	1,2	50	1,2	1	2,0	0	0,0	0	0,0	0	0,0	0	0,0	0	0,0	0	0,0	0	0,0
10	Kalikotes	Puskesmas Kalikotes	v	4.158	35	0,8	35	0,8	4	11,4	2	5,7	0	0,0	2	33,3	0	0,0	0	0,0	0	0,0	0	0,0
11	Kebonarum	Puskesmas Kebonarum	v	8.244	33	0,4	33	0,4	2	6,1	0	0,0	0	0,0	0	0,0	0	0,0	1	3,0	0	0,0	0	0,0
12	Jogonalan	Puskesmas Jogonalan I	v	5.170	101	2,0	101	2,0	0	0,0	0	0,0	0	0,0	0	0,0	0	0,0	0	0,0	0	0,0	0	0,0
13	0	Puskesmas Jogonalan II	v	6.265	-	0,0	-	0,0	0	0,0	0	0,0	0	0,0	0	0,0	0	0,0	0	0,0	0	0,0	0	0,0
14	Manisrenggo	Puskesmas Manisrenggo	v	5.924	21	0,4	21	0,4	0	0,0	0	0,0	0	0,0	0	0,0	0	0,0	0	0,0	0	0,0	0	0,0
15	Karangongko	Puskesmas Karangongko	v	4.966	36	0,7	36	0,7	3	8,3	0	0,0	0	0,0	0	0,0	0	0,0	1	2,8	0	0,0	0	0,0
16	Ngawen	Puskesmas Ngawen	v	4.165	-	0,0	-	0,0	0	0,0	0	0,0	0	0,0	0	0,0	0	0,0	0	0,0	0	0,0	0	0,0
17	Ceper	Puskesmas Ceper	v	2.756	29	1,1	29	1,1	3	10,3	0	0,0	0	0,0	0	0,0	2	6,9	0	0,0	0	0,0	0	0,0
18	0	Puskesmas Jambukulon	v	3.828	102	2,7	102	2,7	0	0,0	0	0,0	0	0,0	0	0,0	0	0,0	0	0,0	0	0,0	0	0,0
19	Pedan	Puskesmas Pedan	v	5.520	21	0,4	21	0,4	13	61,9	0	0,0	0	0,0	0	0,0	0	0,0	0	0,0	0	0,0	0	0,0
20	Karangdowo	Puskesmas Karangdowo	v	6.785	52	0,8	52	0,8	2	3,8	2	3,8	0	0,0	2	50,0	1	1,9	0	0,0	0	0,0	0	0,0
21	Juwiring	Puskesmas Juwiring	v	6.194	110	1,8	110	1,8	5	4,5	1	0,9	5	100,0	1	100,0	0	0,0	0	0,0	0	0,0	0	0,0
22	Wonosari	Puskesmas Wonosari I	v	7.225	40	0,6	40	0,6	0	0,0	0	0,0	0	0,0	0	0,0	0	0,0	0	0,0	0	0,0	0	0,0
23	0	Puskesmas Wonosari II	v	3.476	-	0,0	-	0,0	0	0,0	0	0,0	0	0,0	0	0,0	0	0,0	0	0,0	0	0,0	0	0,0
24	Delanggu	Puskesmas Delanggu	v	6.173	45	0,7	45	0,7	2	4,4	2	4,4	0	0,0	2	50,0	0	0,0	0	0,0	0	0,0	0	0,0
25	Polanharjo	Puskesmas Polanharjo	v	6.121	100	1,6	100	1,6	9	9,0	4	4,0	0	0,0	4	30,8	2	2,0	0	0,0	0	0,0	0	0,0
26	Karanganom	Puskesmas Karangnanom	v	6.490	-	0,0	-	0,0	0	0,0	0	0,0	0	0,0	0	0,0	0	0,0	0	0,0	0	0,0	0	0,0
27	Tulung	Puskesmas Majegan	v	5.614	-	0,0	-	0,0	0	0,0	0	0,0	0	0,0	0	0,0	0	0,0	0	0,0	0	0,0	0	0,0
28	0	Puskesmas Tulung	v	3.828	22	0,6	22	0,6	0	0,0	0	0,0	0	0,0	0	0,0	1	4,5	0	0,0	0	0,0	0	0,0
29	Jatinom	Puskesmas Jatinom	v	5.371	28	0,5	28	0,5	2	7,1	2	7,1	0	0,0	2	50,0	1	3,6	0	0,0	0	0,0	0	0,0
30	0	Puskesmas Kayumas	v	5.370	-	0,0	-	0,0	0	0,0	0	0,0	0	0,0	0	0,0	0	0,0	0	0,0	0	0,0	0	0,0
31	Kemalang	Puskesmas Kemalang	v	3.475	-	0,0	-	0,0	0	0,0	0	0,0	0	0,0	0	0,0	0	0,0	0	0,0	0	0,0	0	0,0
32	Klaten Selatan	Puskesmas Klaten Selatan	v	7.320	59	0,8	59	0,8	3	5,1	3	5,1	0	0,0	3	50,0	0	0,0	0	0,0	0	0,0	0	0,0
33	Klaten Tengah	Puskesmas Klaten Tengah	v	4.483	55	1,2	55	1,2	0	0,0	0	0,0	0	0,0	0	0,0	1	1,8	0	0,0	0	0,0	0	0,0
34	Klaten Utara	Puskesmas Klaten Utara	v	4.483	-	0,0	-	0,0	0	0,0	0	0,0	0	0,0	0	0,0	0	0,0	0	0,0	0	0,0	0	0,0
JUMLAH (KAB/KOTA)				34	177.973	1,233	0,7	1,233	0,0	71	5,8	16	1,3	9	12,7	16	20,5	9	0,7	1	0,1	0	0,0	

Sumber : Subkor Pencegahan dan Pengendalian Penyakit Tidak Menular dan Kesehatan Jiwa
Keterangan: IVA: Inspeksi Visual dengan Asam asetat
* diisi dengan checklist (v)

TABEL 78

**PELAYANAN KESEHATAN ORANG DENGAN GANGGUAN JIWA (ODGJ) BERAT MENURUT KECAMATAN DAN PUSKESMAS
KABUPATEN/KOTA KLATEN
TAHUN 2022**

NO	KECAMATAN	PUSKESMAS	SASARAN ODGJ BERAT	PELAYANAN KESEHATAN ODGJ BERAT									MENDAPAT PELAYANAN KESEHATAN	
				SKIZOFRENIA			PSIKOTIK AKUT			TOTAL			JUMLAH	%
				0-14 th	15 - 59 th	≥ 60 th	0-14 th	15 - 59 th	≥ 60 th	0-14 th	15 - 59 th	≥ 60 th		
1	2	3	4	5	6	7	8	9	10	11	12	13	14	15
1	Prambanan	Puskesmas Prambanan	63	0	58	8	0	2	1	0	60	9	69	109,5
2	0	Puskesmas Kebondalem Lor	63	0	53	7	0	11	1	0	64	8	72	114,3
3	Gantiwarno	Puskesmas Gantiwarno	87	0	79	19	0	0	0	0	79	19	98	112,6
4	Wedi	Puskesmas Wedi	120	0	123	22	0	1	0	0	124	22	146	121,7
5	Bayat	Puskesmas Bayat	135	0	105	10	0	0	0	0	105	10	115	85,2
6	Cawas	Puskesmas Cawas I	64	0	64	4	0	0	0	0	64	4	68	106,3
7	0	Puskesmas Cawas II	64	0	57	7	0	0	0	0	57	7	64	100,0
8	Trucuk	Puskesmas Trucuk I	89	2	64	7	0	1	0	2	65	7	74	83,1
9	0	Puskesmas Trucuk II	89	0	86	1	0	0	0	0	86	1	87	97,8
10	Kalikotes	Puskesmas Kalikotes	86	1	76	9	0	0	0	1	76	9	86	100,0
11	Kebonarum	Puskesmas Kebonarum	45	1	52	6	0	0	0	1	52	6	59	131,1
12	Jogonalan	Puskesmas Jogonalan I	69	0	55	3	0	22	1	0	77	4	81	117,4
13	0	Puskesmas Jogonalan II	69	0	61	8	0	0	0	0	61	8	69	100,0
14	Manisrenggo	Puskesmas Manisrenggo	101	1	93	17	0	0	0	1	93	17	111	109,9
15	Karangnongko	Puskesmas Karangnongko	82	0	85	0	0	0	0	0	85	0	85	103,7
16	Ngawen	Puskesmas Ngawen	102	0	98	3	0	1	0	0	99	3	102	100,0
17	Ceper	Puskesmas Ceper	74	0	71	3	0	0	0	0	71	3	74	100,0
18	0	Puskesmas Jambukulon	74	0	62	4	0	6	0	0	68	4	72	97,3
19	Pedan	Puskesmas Pedan	108	0	69	11	0	0	0	0	69	11	80	74,1
20	Karangdowo	Puskesmas Karangdowo	97	0	99	12	0	0	0	0	99	12	111	114,4
21	Juwiring	Puskesmas Juwiring	136	0	98	13	0	0	0	0	98	13	111	81,6
22	Wonosari	Puskesmas Wonosari I	74	0	54	15	0	0	0	0	54	15	69	93,2
23	0	Puskesmas Wonosari II	74	0	46	9	0	0	0	0	46	9	55	74,3
24	Delanggu	Puskesmas Delanggu	100	1	89	11	0	0	0	1	89	11	101	101,0
25	Polanharjo	Puskesmas Polanharjo	92	1	80	9	0	2	0	1	82	9	92	100,0
26	Karanganom	Puskesmas Karangonm	103	0	102	1	0	0	0	0	102	1	103	100,0
27	Tulung	Puskesmas Majegan	57	0	29	3	0	0	0	0	29	3	32	56,1
28	0	Puskesmas Tulung	57	0	50	0	0	0	0	0	50	0	50	87,7
29	Jatinom	Puskesmas Jatinom	69	0	54	15	0	0	0	0	54	15	69	100,0
30	0	Puskesmas Kayumas	69	0	56	8	0	0	0	0	56	8	64	92,8
31	Kemalang	Puskesmas Kemalang	92	0	49	11	0	1	0	0	50	11	61	66,3
32	Klaten Selatan	Puskesmas Klaten Selatan	113	0	92	20	0	1	0	0	93	20	113	100,0
33	Klaten Tengah	Puskesmas Klaten Tengah	101	0	85	14	0	0	0	0	85	14	99	98,0
34	Klaten Utara	Puskesmas Klaten Utara	120	0	96	23	0	0	0	0	96	23	119	99,2
JUMLAH (KAB/KOTA)			2.938	7	2.490	313	0	48	3	7	2.538	316	2.861	97,4

Sumber : Subkor Pencegahan dan Pengendalian Penyakit Tidak Menular dan Kesehatan Jiwa

TABEL 79

**PERSENTASE SARANA AIR MINUM YANG DIAWASI/DIPERIKSA KUALITAS AIR MINUMNYA SESUAI STANDAR
KABUPATEN/KOTA KLATEN
TAHUN 2022**

NO	KECAMATAN	PUSKESMAS	JUMLAH DESA/ KELURAHAN	JUMLAH SARANA AIR MINUM	SARANA AIR MINUM YANG DIAWASI/ DIPERIKSA KUALITAS AIR MINUMNYA SESUAI STANDAR (AMAN)	
					JUMLAH	%
1	2	3	4	5	6	7
1	Prambanan	Puskesmas Prambanan	8	6.640	1	0,02
2	0	Puskesmas Kebondalem Lor	8	7.797	1.310	16,80
3	Gantiwarno	Puskesmas Gantiwarno	16	12.176	30	0,25
4	Wedi	Puskesmas Wedi	19	12.954	3	0,02
5	Bayat	Puskesmas Bayat	18	12.135	7	0,06
6	Cawas	Puskesmas Cawas I	10	7.206	726	10,07
7	0	Puskesmas Cawas II	10	8.492	3	0,04
8	Trucuk	Puskesmas Trucuk I	9	7.890	3	0,04
9	0	Puskesmas Trucuk II	9	8.141	0	0,00
10	Kalikotes	Puskesmas Kalikotes	7	5.361	3	0,06
11	Kebonarum	Puskesmas Kebonarum	7	4.817	0	0,00
12	Jogonalan	Puskesmas Jogonalan I	10	7.823	17	0,22
13	0	Puskesmas Jogonalan II	8	5.687	13	0,23
14	Manisrenggo	Puskesmas Manisrenggo	16	12.546	9	0,07
15	Karangnongko	Puskesmas Karangnongko	14	9.004	11	0,12
16	Ngawen	Puskesmas Ngawen	13	9.928	1	0,01
17	Ceper	Puskesmas Ceper	9	8.235	1.491	18,11
18	0	Puskesmas Jambukulon	9	3.519	2	0,06
19	Pedan	Puskesmas Pedan	14	9.782	34	0,35
20	Karangdowo	Puskesmas Karangdowo	19	12.569	22	0,18
21	Juwiring	Puskesmas Juwiring	19	11.396	5	0,04
22	Wonosari	Puskesmas Wonosari I	9	5.330	450	8,44
23	0	Puskesmas Wonosari II	9	8.375	13	0,16
24	Delanggu	Puskesmas Delanggu	16	10.987	13	0,12
25	Polanharjo	Puskesmas Polanharjo	18	12.547	3	0,02
26	Karanganom	Puskesmas Karanganom	19	8.173	8	0,10
27	Tulung	Puskesmas Tulung	9	5.223	5	0,10
28	0	Puskesmas Majegan	9	7.642	8	0,10
29	Jatinom	Puskesmas Jatinom	9	6.190	3	0,05
30	0	Puskesmas Kayumas	9	8.847	10	0,11
31	Kemalang	Puskesmas Kemalang	13	11.096	942	8,49
32	Klaten Selatan	Puskesmas Klaten Selatan	12	13.098	1	0,01
33	Klaten Tengah	Puskesmas Klaten Tengah	9	10.823	7	0,06
34	Klaten Utara	Puskesmas Klaten Utara	8	11.650	2	0,02
JUMLAH (KAB/KOTA)			401	304.079	5.156	1,70

Sumber: Subkor Kesehatan Lingkungan, Kesehatan Kerja dan Olah Raga

TABEL 80

**JUMLAH KEPALA KELUARGA DENGAN AKSES TERHADAP FASILITAS SANITASI YANG AMAN (JAMBAN SEHAT) MENURUT KECAMATAN DAN PUSKESMAS
KABUPATEN/KOTA KLATEN
TAHUN 2022**

NO	KECAMATAN	PUSKESMAS	JUMLAH KK	JUMLAH KK PENGGUNA						KK SBS		KK DENGAN AKSES TERHADAP FASILITAS SANITASI YANG LAYAK		PERSENTASE KK DENGAN AKSES TERHADAP FASILITAS SANITASI YANG AMAN	
				AKSES SANITASI AMAN	AKSES SANITASI LAYAK SENDIRI	AKSES LAYAK BERSAMA	AKSES BELUM LAYAK	BABS TERTUTUP	BABS TERBUKA	JUMLAH	%	JUMLAH	%		
															5
1	Prambanan	Puskesmas Prambanan	8.801	0	8.781	20	0	0	0	0	8.801	100	8.801	100	0,00
2	0	Puskesmas Kebondalem Lor	9.396	0	9.278	118	0	0	0	0	9.396	100	9.396	100	0,00
3	Gantiwarno	Puskesmas Gantiwarno	12.121	0	9.555	2.566	0	0	0	0	12.121	100	12.121	100	0,00
4	Wedi	Puskesmas Wedi	18.120	0	15.755	2.365	0	0	0	0	18.120	100	18.120	100	0,00
5	Bayat	Puskesmas Bayat	19.470	0	16.120	3.350	0	0	0	0	19.470	100	19.470	100	0,00
6	Cawas	Puskesmas Cawas I	8.580	0	7.644	936	0	0	0	0	8.580	100	8.580	100	0,00
7	0	Puskesmas Cawas II	8.262	328	6.917	1.016	1	0	0	0	8.262	100	8.261	100	3,97
8	Trucuk	Puskesmas Trucuk I	13.112	0	10.844	2.268	0	0	0	0	13.112	100	13.112	100	0,00
9	0	Puskesmas Trucuk II	13.004	0	11.017	1.987	0	0	0	0	13.004	100	13.004	100	0,00
10	Kalikotes	Puskesmas Kalikotes	10.516	0	9.848	668	0	0	0	0	10.516	100	10.516	100	0,00
11	Kebonarum	Puskesmas Kebonarum	6.209	0	5.093	1.116	0	0	0	0	6.209	100	6.209	100	0,00
12	Jogonalan	Puskesmas Jogonalan I	10.882	58	9.563	1.261	0	0	0	0	10.882	100	10.882	100	0,53
13	0	Puskesmas Jogonalan II	9.853	0	9.685	168	0	0	0	0	9.853	100	9.853	100	0,00
14	Manisrenggo	Puskesmas Manisrenggo	13.876	0	13.265	611	0	0	0	0	13.876	100	13.876	100	0,00
15	Karangnongko	Puskesmas Karangnongko	11.465	0	9.186	2.279	0	0	0	0	11.465	100	11.465	100	0,00
16	Ngawen	Puskesmas Ngawen	13.219	0	11.506	1.713	0	0	0	0	13.219	100	13.219	100	0,00
17	Ceper	Puskesmas Ceper	9.932	0	7.905	2.027	0	0	0	0	9.932	100	9.932	100	0,00
18	0	Puskesmas Jambukulon	10.005	0	9.917	88	0	0	0	0	10.005	100	10.005	100	0,00
19	Pedan	Puskesmas Pedan	14.487	0	11.589	2.898	0	0	0	0	14.487	100	14.487	100	0,00
20	Karangdowo	Puskesmas Karangdowo	15.720	0	15.269	451	0	0	0	0	15.720	100	15.720	100	0,00
21	Juwiring	Puskesmas Juwiring	17.260	0	15.249	2.011	0	0	0	0	17.260	100	17.260	100	0,00
22	Wonosari	Puskesmas Wonosari I	8.105	0	6.725	1.380	0	0	0	0	8.105	100	8.105	100	0,00
23	0	Puskesmas Wonosari II	10.709	0	9.054	1.655	0	0	0	0	10.709	100	10.709	100	0,00
24	Delanggu	Puskesmas Delanggu	12.551	0	10.991	1.560	0	0	0	0	12.551	100	12.551	100	0,00
25	Polanharjo	Puskesmas Polanharjo	12.769	0	9.395	3.374	0	0	0	0	12.769	100	12.769	100	0,00
26	Karanganom	Puskesmas Karanganom	14.412	0	13.032	1.380	0	0	0	0	14.412	100	14.412	100	0,00
27	Tulung	Puskesmas Tulung	8.102	0	8.102	0	0	0	0	0	8.102	100	8.102	100	0,00
28	0	Puskesmas Majegan	8.652	0	7.668	984	0	0	0	0	8.652	100	8.652	100	0,00
29	Jatinom	Puskesmas Jatinom	9.049	0	7.978	1.071	0	0	0	0	9.049	100	9.049	100	0,00
30	0	Puskesmas Kayumas	9.251	1.124	7.234	893	0	0	0	0	9.251	100	9.251	100	12,15
31	Kemalang	Puskesmas Kemalang	12.665	388	10.889	1.388	0	0	0	0	12.665	100	12.665	100	3,06
32	Klaten Selatan	Puskesmas Klaten Selatan	13.098	0	13.098	0	0	0	0	0	13.098	100	13.098	100	0,00
33	Klaten Tengah	Puskesmas Klaten Tengah	14.534	1.197	1.627	1.000	0	0	0	0	3.824	26	14.534	100	8,24
34	Klaten Utara	Puskesmas Klaten Utara	14.140	0	11.347	2.793	0	0	0	0	14.140	100	14.140	100	0,00
JUMLAH (KAB/KOTA)			402.327	3.095	341.126	47.395	1	0	0	391.617	97,34	391.616	97,34	0,77	

Sumber: Subkor Kesehatan Lingkungan, Kesehatan Kerja dan Olah Raga

Keterangan : KK = Kepala Keluarga, SBS = Stop Buang Air Besar Sembarangan

TABEL 81

**SANITASI TOTAL BERBASIS MASYARAKAT DAN RUMAH SEHAT MENURUT KECAMATAN DAN PUSKESMAS
KABUPATEN/KOTA KLATEN
TAHUN 2022**

NO	KECAMATAN	PUSKESMAS	JUMLAH DESA/ KELURAHAN	JUMLAH KK	SANITASI TOTAL BERBASIS MASYARAKAT (STBM)															
					DESA/KELURAHAN STOP BABS (SBS)		KK CUCI TANGAN PAKAI SABUN (CTPS)		KK PENGELOLAAN AIR MINUM DAN MAKANAN RUMAH TANGGA (PAMMRT)		KK PENGELOLAAN SAMPAH RUMAH TANGGA (PSRT)		KK PENGELOLAAN LIMBAH CAIR RUMAH TANGGA (PLCRT)		DESA/KELURAHAN 5 PILAR STBM		KK PENGELOLAAN KUALITAS UDARA DALAM RUMAH TANGGA (PKURT)		KK AKSES RUMAH SEHAT	
					JUMLAH	%	JUMLAH	%	JUMLAH	%	JUMLAH	%	JUMLAH	%	JUMLAH	%	JUMLAH	%	JUMLAH	%
1	2	3	4	5	6	7	8	9	10	11	12	13	14	15	16	17	18	19	20	21
1	Prambanan	Puskesmas Prambanan	8	8.801	8	100	8.801	100	8.801	100	6.600	74,99	6.882	78,20	8	100	8.801	100	8.801	100
2	0	Puskesmas Kebondalem Lor	8	9.396	8	100	7.667	81,60	7.879	83,85	6.722	71,54	6.482	68,99	8	100	7.880	83,87	7.880	83,87
3	Gantiwarno	Puskesmas Gantiwarno	16	12.121	16	100	12.121	100	12.121	100	10.261	84,65	10.261	84,65	16	100	10.261	84,65	10.261	84,65
4	Wedi	Puskesmas Wedi	19	18.120	19	100	13.637	75,26	16.772	92,56	13.716	75,70	13.693	75,57	19	100	6.786	37,45	6.786	37,45
5	Bayat	Puskesmas Bayat	18	19.470	18	100	17.559	90,18	19.470	100	15.362	78,90	14.495	74,45	18	100	10.155	52,16	10.155	52,16
6	Cawas	Puskesmas Cawas I	10	8.580	10	100	8.580	100	8.580	100	5.765	67,19	6.670	77,74	10	100	5.333	62,16	5.333	62,16
7	0	Puskesmas Cawas II	10	8.262	10	100	8.262	100	8.262	100	7.023	85,00	7.023	85,00	10	100	4.071	49,27	4.071	49,27
8	Trucuk	Puskesmas Trucuk I	9	13.112	9	100	12.282	93,67	12.282	93,67	6.861	52,33	6.861	52,33	9	100	4.049	30,88	4.049	30,88
9	0	Puskesmas Trucuk II	9	13.004	9	100	13.004	100	13.004	100	6.264	48,17	13.004	100,00	9	100	5.901	45,38	5.901	45,38
10	Kalikotes	Puskesmas Kalikotes	7	10.516	7	100	8.748	83,19	9.512	90,45	8.726	82,98	7.554	71,83	7	100	4.909	46,68	4.909	46,68
11	Kebonarum	Puskesmas Kebonarum	7	6.209	7	100	6.209	100	6.209	100	3.132	50,44	4.338	69,87	7	100	1.653	26,62	1.653	26,62
12	Jogonalan	Puskesmas Jogonalan I	10	10.882	10	100	10.285	94,51	10.654	97,90	10.368	95,28	10.390	95,48	10	100	6.460	59,36	6.460	59,36
13	0	Puskesmas Jogonalan II	8	9.853	8	100	9.853	100	9.853	100	9.853	100,00	9.853	100,00	8	100	4.066	41,27	4.066	41,27
14	Manisrenggo	Puskesmas Manisrenggo	16	13.876	16	100	11.042	79,58	13.876	100	10.584	76,28	9.987	71,97	16	100	12.965	93,43	12.965	93,43
15	Karangnongko	Puskesmas Karangnongko	14	11.465	14	100	11.465	100	11.465	100	9.318	81,27	9.870	86,09	14	100	5.407	47,16	5.407	47,16
16	Ngawen	Puskesmas Ngawen	13	13.219	13	100	13.219	100	13.219	100	10.890	82,38	10.856	82,12	13	100	6.422	48,58	6.422	48,58
17	Ceper	Puskesmas Ceper	9	9.932	9	100	8.986	90,48	9.928	99,96	8.679	87,38	8.428	84,86	9	100	8.040	80,95	8.040	80,95
18	0	Puskesmas Jambukulon	9	10.005	9	100	9.212	92,07	9.212	92,07	9.212	92,07	9.107	91,02	9	100	4.524	45,22	4.524	45,22
19	Pedan	Puskesmas Pedan	14	14.487	14	100	14.487	100	14.487	100	9.340	64,47	9.340	64,47	14	100	9.340	64,47	9.340	64,47
20	Karangdowo	Puskesmas Karangdowo	19	15.720	19	100	15.720	100	15.720	100	15.720	100,00	15.720	100,00	19	100	8.947	56,91	8.947	56,91
21	Juwiring	Puskesmas Juwiring	19	17.260	19	100	17.260	100	17.260	100	14.826	85,90	14.826	85,90	19	100	10.901	63,16	10.901	63,16
22	Wonosari	Puskesmas Wonosari I	9	8.105	9	100	8.105	100	8.105	100	6.725	82,97	8.105	100,00	9	100	6.725	82,97	6.725	82,97
23	0	Puskesmas Wonosari II	9	10.709	9	100	10.709	100	10.709	100	4.820	45,01	7.496	70,00	9	100	7.353	68,66	7.353	68,66
24	Delanggu	Puskesmas Delanggu	16	12.551	16	100	12.551	100	12.551	100	9.413	75,00	10.041	80,00	16	100	10.668	85,00	10.668	85,00
25	Polanharjo	Puskesmas Polanharjo	18	12.769	18	100	12.769	100	12.769	100	12.769	100,00	12.769	100,00	18	100	6.467	50,65	6.467	50,65
26	Karanganom	Puskesmas Karangnongko	19	14.412	19	100	14.412	100	14.412	100	14.412	100,00	14.412	100,00	19	100	11.312	78,49	11.312	78,49
27	Tulung	Puskesmas Majegan	9	8.102	9	100	8.102	100	8.102	100	7.089	87,50	6.706	82,77	9	100	4.861	60,00	4.861	60,00
28	0	Puskesmas Tulung	9	8.652	9	100	8.652	100	8.652	100	5.451	63,00	6.749	78,01	9	100	7.008	81,00	7.008	81,00
29	Jatinom	Puskesmas Jatinom	9	9.049	9	100	9.049	100	9.049	100	9.049	100,00	9.049	100,00	9	100	6.944	76,74	7.208	79,66
30	0	Puskesmas Kayumas	9	9.251	9	100	9.251	100	9.251	100	9.251	100,00	9.251	100,00	9	100	7.351	79,46	7.351	79,46
31	Kemalang	Puskesmas Kemalang	13	12.665	13	100	12.665	100	12.665	100	12.007	94,80	11.588	91,50	13	100	8.265	65,26	8.265	65,26
32	Klaten Selatan	Puskesmas Klaten Selatan	12	13.098	12	100	13.098	100	13.098	100	9.425	71,96	11.432	87,28	12	100	7.520	57,41	7.520	57,41
33	Klaten Tengah	Puskesmas Klaten Tengah	9	14.534	9	100	14.534	100	14.534	100	14.534	100,00	14.534	100,00	9	100	12.587	86,60	12.587	86,60
34	Klaten Utara	Puskesmas Klaten Utara	8	14.140	8	100	12.352	87,36	12.866	90,99	8.840	62,52	12.757	90,22	8	100	10.120	71,57	10.120	71,57
JUMLAH (KAB/KOTA)			401	402.327	401	100	384.648	95,61	395.329	98,26	323.007	80,28	340.529	84,64	401	100	254.052	63,15	254.379	63,23

Sumber: Subkor Kesehatan Lingkungan, Kesehatan Kerja dan Olah Raga

* SBS (Stop Buang Air Besar Sembarangan)

TABEL 82

**PERSENTASE TEMPAT DAN FASILITAS UMUM(TFU) YANG DILAKUKAN PENGAWASAN SESUAI STANDAR MENURUT KECAMATAN DAN PUSKESMAS
KABUPATEN/KOTA KLATEN
TAHUN 2022**

NO	KECAMATAN	PUSKESMAS	TFU TERDAFTAR					TFU YANG DILAKUKAN PENGAWASAN SESUAI STANDAR (IKL)										
			SEKOLAH		PUSKESMAS	PASAR	TOTAL	SARANA PENDIDIKAN				PUSKESMAS		PASAR		TOTAL		
			SD/MI	SMP/MTs				Σ	%	Σ	%	Σ	%	Σ	%	Σ	%	
					9	10	11											12
1	Prambanan	Puskesmas Prambanan	17	2	2	2	23	17	100,0	2	100,0	2	100,0	2	100,0	23	100,0	
2	0	Puskesmas Kebondalem Lor	18	2	1	3	24	18	100,0	2	100,0	1	100,0	3	100,0	24	100,0	
3	Gantiwarno	Puskesmas Gantiwarno	27	6	1	4	38	27	100,0	6	100,0	1	100,0	4	100,0	38	100,0	
4	Wedi	Puskesmas Wedi	34	7	1	3	45	24	70,6	7	100,0	1	100,0	3	100,0	35	77,8	
5	Bayat	Puskesmas Bayat	42	7	1	1	51	27	64,3	1	14,3	1	100,0	1	100,0	30	58,8	
6	Cawas	Puskesmas Cawas I	21	5	1	2	29	21	100,0	5	100,0	1	100,0	2	100,0	29	100,0	
7	0	Puskesmas Cawas II	19	3	1	5	28	4	21,1	3	100,0	1	100,0	-	0,0	8	28,6	
8	Trucuk	Puskesmas Trucuk I	21	6	1	3	31	21	100,0	6	100,0	1	100,0	2	66,7	30	96,8	
9	0	Puskesmas Trucuk II	26	3	1	1	31	20	76,9	1	33,3	1	100,0	1	100,0	23	74,2	
10	Kalikotes	Puskesmas Kalikotes	25	3	1	1	30	25	100,0	3	100,0	1	100,0	1	100,0	30	100,0	
11	Kebonarum	Puskesmas Kebonarum	13	1	1	0	15	13	100,0	1	100,0	1	100,0	-	#DIV/0!	15	100,0	
12	Jogonalan	Puskesmas Jogonalan I	14	2	1	2	19	14	100,0	2	100,0	1	100,0	2	100,0	19	100,0	
13	0	Puskesmas Jogonalan II	17	4	1	0	22	17	100,0	4	100,0	1	100,0	-	#DIV/0!	22	100,0	
14	Manisrenggo	Puskesmas Manisrenggo	34	4	1	1	40	34	100,0	4	100,0	1	100,0	1	100,0	40	100,0	
15	Karangnongko	Puskesmas Karangnongko	24	3	1	1	29	24	100,0	3	100,0	1	100,0	1	100,0	29	100,0	
16	Ngawen	Puskesmas Ngawen	28	4	1	3	36	6	21,4	2	50,0	1	100,0	1	33,3	10	27,8	
17	Ceper	Puskesmas Ceper	24	2	1	1	28	24	100,0	2	100,0	1	100,0	1	100,0	28	100,0	
18	0	Puskesmas Jambukulon	20	3	1	1	25	20	100,0	3	100,0	1	100,0	1	100,0	25	100,0	
19	Pedan	Puskesmas Pedan	29	5	1	2	37	29	100,0	5	100,0	1	100,0	1	50,0	36	97,3	
20	Karangdowo	Puskesmas Karangdowo	31	4	1	3	39	31	100,0	4	100,0	1	100,0	3	100,0	39	100,0	
21	Juwiring	Puskesmas Juwiring	8	1	1	0	10	8	100,0	1	100,0	1	100,0	-	#DIV/0!	10	100,0	
22	Wonosari	Puskesmas Wonosari I	19	4	1	1	25	19	100,0	4	100,0	1	100,0	1	100,0	25	100,0	
23	0	Puskesmas Wonosari II	22	1	1	1	25	18	81,8	1	100,0	1	100,0	1	100,0	21	84,0	
24	Delanggu	Puskesmas Delanggu	31	9	1	1	42	31	100,0	9	100,0	1	100,0	1	100,0	42	100,0	
25	Polanharjo	Puskesmas Polanharjo	37	3	1	0	41	27	73,0	-	0,0	1	100,0	-	#DIV/0!	28	68,3	
26	Karanganom	Puskesmas Karanganom	34	11	1	2	48	5	14,7	2	18,2	1	100,0	1	50,0	9	18,8	
27	Tulung	Puskesmas Majegan	17	1	1	1	20	17	100,0	1	100,0	1	100,0	1	100,0	20	100,0	
28	0	Puskesmas Tulung	20	4	1	3	28	20	100,0	4	100,0	1	100,0	3	100,0	28	100,0	
29	Jatinom	Puskesmas Jatinom	19	4	1	4	28	9	47,4	3	75,0	1	100,0	-	0,0	13	46,4	
30	0	Puskesmas Kayumas	19	2	1	1	23	19	100,0	2	100,0	1	100,0	1	100,0	23	100,0	
31	Kemalang	Puskesmas Kemalang	24	5	1	3	33	24	100,0	5	100,0	1	100,0	3	100,0	33	100,0	
32	Klaten Selatan	Puskesmas Klaten Selatan	24	5	1	1	31	24	100,0	5	100,0	1	100,0	1	100,0	31	100,0	
33	Klaten Tengah	Puskesmas Klaten Tengah	29	5	1	4	39	29	100,0	5	100,0	1	100,0	4	100,0	39	100,0	
34	Klaten Utara	Puskesmas Klaten Utara	23	9	1	1	34	18	78,3	8	88,9	1	100,0	1	100,0	28	82,4	
JUMLAH (KAB/KOTA)			810	140	35	62	1.047	684	84,4	116	82,9	35	100,0	48	77,4	883	84,3	

Sumber: Subkor Kesehatan Lingkungan, Kesehatan Kerja dan Olah Raga

TABEL 83

**PERSentase TEMPAT PENGELOLAAN PANGAN (TPP) YANG MEMENUHI SYARAT KESEHATAN MENURUT KECAMATAN
KABUPATEN/KOTA KLATEN
TAHUN 2022**

NO	KECAMATAN	PUSKESMAS	JASA BOGA			RESTORAN			TPP TERTENTU			DEPOT AIR MINUM			RUMAH MAKAN			KELOMPOK GERAI PANGAN JAJANAN			SENTRA PANGAN JAJANAN/KANTIN		
			TER DAFTAR	LAIK HSP		TER DAFTAR	LAIK HSP		TER DAFTAR	LAIK HSP		TER DAFTAR	LAIK HSP		TER DAFTAR	LAIK HSP		TER DAFTAR	LAIK HSP		TER DAFTAR	LAIK HSP	
				JUMLAH	%		JUMLAH	%		JUMLAH	%		JUMLAH	%		JUMLAH	%		JUMLAH	%		JUMLAH	%
1			4	5	6	7	8	9	10	11	12	13	14	15	16	17	18	19	20	21	22	23	24
1	Prambanan	Puskesmas Prambanan	14	14	100,0	3	3	100,0	15	15	100,0	3	3	100,0	3	3	100,0	15	15	100,0	7	7	100,0
2	0	Puskesmas Kebondalem Lor	11	11	100,0	24	22	91,7	14	14	100,0	14	12	85,7	24	24	100,0	64	0	0,0	2	1	50,0
3	Gantiwarno	Puskesmas Gantiwarno	4	4	100,0	0	0	#DIV/0!	29	29	100,0	9	9	100,0	45	45	100,0	83	40	48,2	11	11	100,0
4	Wedi	Puskesmas Wedi	0	0	#DIV/0!	2	0	0,0	56	7	12,5	17	4	23,5	116	7	6,0	72	4	5,6	2	0	0,0
5	Bayat	Puskesmas Bayat	2	0	0,0	0	0	#DIV/0!	0	0	#DIV/0!	14	0	0,0	4	0	0,0	0	0	#DIV/0!	0	0	#DIV/0!
6	Cawas	Puskesmas Cawas I	3	3	100,0	0	0	#DIV/0!	15	15	100,0	12	12	100,0	3	3	100,0	35	35	100,0	1	1	100,0
7	0	Puskesmas Cawas II	5	4	80,0	0	0	#DIV/0!	0	0	#DIV/0!	7	6	85,7	12	8	66,7	22	0	0,0	0	0	#DIV/0!
8	Trucuk	Puskesmas Trucuk I	3	3	100,0	0	0	#DIV/0!	2	0	0,0	7	1	14,3	2	0	0,0	68	0	0,0	0	0	#DIV/0!
9	0	Puskesmas Trucuk II	1	1	100,0	1	1	100,0	0	0	#DIV/0!	5	0	0,0	0	0	#DIV/0!	0	0	#DIV/0!	0	0	#DIV/0!
10	Kalikotes	Puskesmas Kalikotes	0	0	#DIV/0!	0	0	#DIV/0!	0	0	#DIV/0!	7	0	0,0	3	0	0,0	37	0	0,0	1	0	0,0
11	Kebonarum	Puskesmas Kebonarum	1	1	100,0	0	0	#DIV/0!	1	0	0,0	0	0	#DIV/0!	21	0	0,0	3	0	0,0	0	0	#DIV/0!
12	Jogonalan	Puskesmas Jogonalan I	0	0	#DIV/0!	3	1	33,3	0	0	#DIV/0!	9	0	0,0	0	0	#DIV/0!	0	0	#DIV/0!	0	0	#DIV/0!
13	0	Puskesmas Jogonalan II	2	2	100,0	4	4	100,0	0	0	#DIV/0!	2	1	50,0	45	5	11,1	41	15	36,6	5	2	40,0
14	Manisrenggo	Puskesmas Manisrenggo	0	0	#DIV/0!	0	0	#DIV/0!	6	4	66,7	4	1	25,0	11	7	63,6	47	11	23,4	1	0	0,0
15	Karangnongko	Puskesmas Karangnongko	1	0	0,0	0	0	#DIV/0!	0	0	#DIV/0!	0	0	#DIV/0!	0	0	#DIV/0!	6	6	100,0	0	0	#DIV/0!
16	Ngawen	Puskesmas Ngawen	8	4	50,0	0	0	#DIV/0!	16	0	0,0	9	1	11,1	30	1	3,3	1	0	0,0	0	0	#DIV/0!
17	Ceper	Puskesmas Ceper	1	1	100,0	0	0	#DIV/0!	49	30	61,2	8	6	75,0	2	1	50,0	37	10	27,0	1	1	100,0
18	0	Puskesmas Jambukulon	1	1	100,0	1	1	100,0	0	0	#DIV/0!	3	3	100,0	10	10	100,0	20	20	100,0	0	0	#DIV/0!
19	Pedan	Puskesmas Pedan	2	2	100,0	3	1	33,3	21	16	76,2	10	10	100,0	33	15	45,5	52	32	61,5	1	0	0,0
20	Karangdowo	Puskesmas Karangdowo	64	39	60,9	0	0	#DIV/0!	0	0	#DIV/0!	11	11	100,0	69	69	100,0	65	60	92,3	1	1	100,0
21	Juwiring	Puskesmas Juwiring	1	1	100,0	0	0	#DIV/0!	0	0	#DIV/0!	13	0	0,0	0	0	#DIV/0!	1	0	0,0	0	0	#DIV/0!
22	Wonosari	Puskesmas Wonosari I	1	1	100,0	4	4	100,0	5	5	100,0	3	0	0,0	61	61	100,0	65	65	100,0	1	1	100,0
23	0	Puskesmas Wonosari II	5	2	40,0	0	0	#DIV/0!	18	5	27,8	19	17	89,5	21	8	38,1	28	7	25,0	0	0	#DIV/0!
24	Delanggu	Puskesmas Delanggu	8	2	25,0	3	2	66,7	0	0	#DIV/0!	5	0	0,0	25	12	48,0	85	55	64,7	0	0	#DIV/0!
25	Polanharjo	Puskesmas Polanharjo	2	2	100,0	2	0	0,0	0	0	#DIV/0!	0	0	#DIV/0!	0	0	#DIV/0!	2	2	100,0	2	2	100,0
26	Karanganom	Puskesmas Karangnom	4	4	100,0	0	0	#DIV/0!	8	8	100,0	0	0	#DIV/0!	7	5	71,4	19	10	52,6	25	15	60,0
27	Tulung	Puskesmas Majegan	2	2	100,0	0	0	#DIV/0!	0	0	#DIV/0!	2	2	100,0	0	0	#DIV/0!	4	3	75,0	2	2	100,0
28	0	Puskesmas Tulung	0	0	#DIV/0!	0	0	#DIV/0!	5	3	60,0	3	2	66,7	0	0	#DIV/0!	0	0	#DIV/0!	39	17	43,6
29	Jatinom	Puskesmas Jatinom	6	2	33,3	2	2	100,0	13	0	0,0	3	2	66,7	99	32	32,3	4	0	0,0	1	0	0,0
30	0	Puskesmas Kayumas	0	0	#DIV/0!	0	0	#DIV/0!	0	0	#DIV/0!	0	0	#DIV/0!	20	0	0,0	24	0	0,0	0	0	#DIV/0!
31	Kemalang	Puskesmas Kemalang	6	3	50,0	1	1	100,0	0	0	#DIV/0!	1	1	100,0	21	4	19,0	0	0	#DIV/0!	0	0	#DIV/0!
32	Klaten Selatan	Puskesmas Klaten Selatan	5	0	0,0	16	0	0,0	18	0	0,0	0	0	#DIV/0!	153	10	6,5	87	0	0,0	16	0	0,0
33	Klaten Tengah	Puskesmas Klaten Tengah	25	25	100,0	36	30	83,3	30	22	73,3	7	5	71,4	82	63	76,8	29	23	79,3	18	15	83,3
34	Klaten Utara	Puskesmas Klaten Utara	3	3	100,0	2	2	100,0	0	0	#DIV/0!	0	0	#DIV/0!	0	0	#DIV/0!	0	0	#DIV/0!	0	0	#DIV/0!
JUMLAH (KAB/KOTA)			191	137	71,7	107	74	69,2	321	173	53,9	210	109	51,9	922	393	42,6	1016	413	40,64961	137	76	55,5

Sumber: Subkor Kesehatan Lingkungan, Kesehatan Kerja dan Olah Raga

TABEL 84

**KASUS COVID-19 MENURUT KECAMATAN DAN PUSKESMAS
KABUPATEN/KOTA KLATEN
TAHUN 2022**

NO	KECAMATAN	PUSKESMAS	KASUS KONFIRMASI	SEMBUH	MENINGGAL	ANGKA KESEMBUHAN (RR)	ANGKA KEMATIAN (CFR)
1	2	3	4	5	6	7	8
1	Prambanan	Puskesmas Prambanan	208	200	8	96,15	3,85
2	0	Puskesmas Kebondalem Lor	160	154	6	96,25	3,75
3	Gantiwarno	Puskesmas Gantiwarno	259	244	13	94,21	5,02
4	Wedi	Puskesmas Wedi	343	330	13	96,21	3,79
5	Bayat	Puskesmas Bayat	283	267	16	94,35	5,65
6	Cawas	Puskesmas Cawas I	226	215	11	95,13	4,87
7	0	Puskesmas Cawas II	211	205	6	97,16	2,84
8	Trucuk	Puskesmas Trucuk I	190	183	7	96,32	3,68
9	0	Puskesmas Trucuk II	210	199	11	94,76	5,24
10	Kalikotes	Puskesmas Kalikotes	242	223	19	92,15	7,85
11	Kebonarum	Puskesmas Kebonarum	241	238	3	98,76	1,24
12	Jogonalan	Puskesmas Jogonalan I	276	262	14	94,93	5,07
13	0	Puskesmas Jogonalan II	225	213	12	94,67	5,33
14	Manisrenggo	Puskesmas Manisrenggo	273	267	6	97,80	2,20
15	Karangnongko	Puskesmas Karangnongko	265	254	11	95,85	4,15
16	Ngawen	Puskesmas Ngawen	367	359	8	97,82	2,18
17	Ceper	Puskesmas Ceper	266	257	9	96,62	3,38
18	0	Puskesmas Jambukulon	248	243	5	97,98	2,02
19	Pedan	Puskesmas Pedan	230	216	16	93,91	6,96
20	Karangdowo	Puskesmas Karangdowo	244	232	12	95,08	4,92
21	Juwiring	Puskesmas Juwiring	401	372	29	92,77	7,23
22	Wonosari	Puskesmas Wonosari I	233	225	8	96,57	3,43
23	0	Puskesmas Wonosari II	254	248	6	97,64	2,36
24	Delanggu	Puskesmas Delanggu	438	420	18	95,89	4,11
25	Polanharjo	Puskesmas Polanharjo	248	241	7	97,18	2,82
26	Karanganom	Puskesmas Karangnongko	217	207	10	95,39	4,61
27	Tulung	Puskesmas Majegan	192	186	6	96,88	3,13
28	0	Puskesmas Tulung	195	189	6	96,92	3,08
29	Jatinom	Puskesmas Jatinom	210	206	4	98,10	1,90
30	0	Puskesmas Kayumas	124	119	5	95,97	4,03
31	Kemalang	Puskesmas Kemalang	178	168	10	94,38	5,62
32	Klaten Selatan	Puskesmas Klaten Selatan	678	656	22	96,76	3,24
33	Klaten Tengah	Puskesmas Klaten Tengah	403	386	17	95,78	4,22
34	Klaten Utara	Puskesmas Klaten Utara	607	591	16	97,36	2,64
TOTAL KAB/KOTA			9345	8975	370	96,04	3,96

Sumber: Subkor Surveilans, Karantina dan Kesehatan dan Imunisasi

TABEL 85

**KASUS COVID-19 BERDASARKAN JENIS KELAMIN DAN KELOMPOK UMUR MENURUT KECAMATAN DAN PUSKESMAS
KABUPATEN/KOTA KLATEN
TAHUN 2022**

NO	KECAMATAN	PUSKESMAS	0-4 TAHUN		5-6 TAHUN		7-14 TAHUN		15-59 TAHUN		≥ 60 TAHUN		TOTAL	
			L	P	L	P	L	P	L	P	L	P	L	P
1	2	3	4	5	6	7	8	9	10	11	12	13	14	15
1	Prambanan	Puskesmas Prambanan	4	3	1	1	4	4	63	95	21	12	93	115
2	0	Puskesmas Kebondalem Lor	0	2	0	1	0	4	60	73	11	9	71	89
3	Gantiwarno	Puskesmas Gantiwarno	7	6	3	1	4	5	65	110	29	29	108	151
4	Wedi	Puskesmas Wedi	8	5	1	1	7	3	114	133	44	27	174	169
5	Bayat	Puskesmas Bayat	4	6	0	0	3	3	86	108	41	32	134	149
6	Cawas	Puskesmas Cawas I	4	2	1	0	8	5	78	86	24	18	115	111
7	0	Puskesmas Cawas II	1	3	1	3	6	8	57	100	16	16	81	130
8	Trucuk	Puskesmas Trucuk I	8	4	1	0	3	8	54	69	24	19	90	100
9	0	Puskesmas Trucuk II	6	3	2	1	5	6	66	81	19	21	98	112
10	Kalikotes	Puskesmas Kalikotes	7	2	2	2	8	6	80	98	24	13	121	121
11	Kebonarum	Puskesmas Kebonarum	6	2	1	1	10	8	89	88	18	18	124	117
12	Jogonalan	Puskesmas Jogonalan I	5	8	0	1	6	3	75	121	31	26	117	159
13	0	Puskesmas Jogonalan II	4	3	6	3	4	8	76	94	13	14	103	122
14	Manisrenggo	Puskesmas Manisrenggo	4	8	1	0	11	15	73	129	15	17	104	169
15	Karangnongko	Puskesmas Karangnongko	3	7	1	0	4	5	76	108	32	29	116	149
16	Ngawen	Puskesmas Ngawen	10	4	2	0	7	7	116	158	34	29	169	198
17	Ceper	Puskesmas Ceper	6	7	3	3	9	5	82	100	25	26	125	141
18	0	Puskesmas Jambukulon	2	4	2	2	8	3	64	108	27	28	103	145
19	Pedan	Puskesmas Pedan	2	10	1	0	3	1	68	98	22	25	96	134
20	Karangdowo	Puskesmas Karangdowo	3	8	1	1	12	8	69	82	37	23	122	122
21	Juwiring	Puskesmas Juwiring	9	9	2	2	9	12	46	222	51	39	117	284
22	Wonosari	Puskesmas Wonosari I	4	7	1	0	13	10	64	96	17	21	99	134
23	0	Puskesmas Wonosari II	3	4	2	1	11	7	73	108	19	26	108	146
24	Delanggu	Puskesmas Delanggu	6	10	1	1	20	15	121	190	41	33	189	249
25	Polanharjo	Puskesmas Polanharjo	4	3	0	0	2	8	31	153	24	23	61	187
26	Karanganom	Puskesmas Karangnongko	3	3	1	1	4	2	63	95	23	22	94	123
27	Tulung	Puskesmas Majegan	4	2	0	0	6	3	52	86	22	17	84	108
28	0	Puskesmas Tulung	6	1	1	0	7	3	101	47	20	9	135	60
29	Jatinom	Puskesmas Jatinom	5	2	0	0	6	5	60	99	22	11	93	117
30	0	Puskesmas Kayumas	2	1	2	0	0	0	43	52	15	9	62	62
31	Kemalang	Puskesmas Kemalang	4	4	0	1	5	9	48	74	18	15	75	103
32	Klaten Selatan	Puskesmas Klaten Selatan	13	19	5	7	10	18	229	288	33	56	290	388
33	Klaten Tengah	Puskesmas Klaten Tengah	6	3	2	1	7	13	126	169	31	45	172	231
34	Klaten Utara	Puskesmas Klaten Utara	15	8	3	1	9	9	195	262	56	49	278	329
TOTAL KAB/KOTA			178	173	50	36	231	229	2763	3980	899	806	4121	5224

Sumber: Subkor Surveilans, Karantina dan Kesehatan dan Imunisasi

TABEL 86

**CAKUPAN VAKSINASI COVID-19 DOSIS 1 MENURUT KECAMATAN DAN PUSKESMAS
KABUPATEN/KOTA KLATEN
TAHUN 2022**

NO	KECAMATAN	PUSKESMAS	USIA 6-11 TAHUN			USIA 12-17 TAHUN			USIA 18-59 TAHUN			USIA ≥ 60 TAHUN			CAKUPAN TOTAL		
			SASARAN	HASIL VAKSINASI	%	SASARAN	HASIL VAKSINASI	%	SASARAN	HASIL VAKSINASI	%	SASARAN	HASIL VAKSINASI	%	SASARAN	HASIL VAKSINASI	%
1	Prambanan	Puskesmas Prambanan			#DIV/0!			#DIV/0!			#DIV/0!			#DIV/0!	0	10.238	#DIV/0!
2	0	Puskesmas Kebondalem Lor			#DIV/0!			#DIV/0!			#DIV/0!			#DIV/0!	0	11.873	#DIV/0!
3	Gantiwarno	Puskesmas Gantiwarno			#DIV/0!			#DIV/0!			#DIV/0!			#DIV/0!	0	16.180	#DIV/0!
4	Wedi	Puskesmas Wedi			#DIV/0!			#DIV/0!			#DIV/0!			#DIV/0!	0	20.366	#DIV/0!
5	Bayat	Puskesmas Bayat			#DIV/0!			#DIV/0!			#DIV/0!			#DIV/0!	0	25.032	#DIV/0!
6	Cawas	Puskesmas Cawas I			#DIV/0!			#DIV/0!			#DIV/0!			#DIV/0!	0	13.907	#DIV/0!
7	0	Puskesmas Cawas II			#DIV/0!			#DIV/0!			#DIV/0!			#DIV/0!	0	15.879	#DIV/0!
8	Trucuk	Puskesmas Trucuk I			#DIV/0!			#DIV/0!			#DIV/0!			#DIV/0!	0	17.665	#DIV/0!
9	0	Puskesmas Trucuk II			#DIV/0!			#DIV/0!			#DIV/0!			#DIV/0!	0	14.673	#DIV/0!
10	Kalikotes	Puskesmas Kalikotes			#DIV/0!			#DIV/0!			#DIV/0!			#DIV/0!	0	17.341	#DIV/0!
11	Kebonarum	Puskesmas Kebonarum			#DIV/0!			#DIV/0!			#DIV/0!			#DIV/0!	0	10.424	#DIV/0!
12	Jogonalan	Puskesmas Jogonalan I			#DIV/0!			#DIV/0!			#DIV/0!			#DIV/0!	0	11.642	#DIV/0!
13	0	Puskesmas Jogonalan II			#DIV/0!			#DIV/0!			#DIV/0!			#DIV/0!	0	13.408	#DIV/0!
14	Manisrenggo	Puskesmas Manisrenggo			#DIV/0!			#DIV/0!			#DIV/0!			#DIV/0!	0	20.263	#DIV/0!
15	Karangnongko	Puskesmas Karangnongko			#DIV/0!			#DIV/0!			#DIV/0!			#DIV/0!	0	18.262	#DIV/0!
16	Ngawen	Puskesmas Ngawen			#DIV/0!			#DIV/0!			#DIV/0!			#DIV/0!	0	21.839	#DIV/0!
17	Ceper	Puskesmas Ceper			#DIV/0!			#DIV/0!			#DIV/0!			#DIV/0!	0	14.839	#DIV/0!
18	0	Puskesmas Jambukulon			#DIV/0!			#DIV/0!			#DIV/0!			#DIV/0!	0	16.997	#DIV/0!
19	Pedan	Puskesmas Pedan			#DIV/0!			#DIV/0!			#DIV/0!			#DIV/0!	0	21.243	#DIV/0!
20	Karangdowo	Puskesmas Karangdowo			#DIV/0!			#DIV/0!			#DIV/0!			#DIV/0!	0	18.888	#DIV/0!
21	Juwiring	Puskesmas Juwiring			#DIV/0!			#DIV/0!			#DIV/0!			#DIV/0!	0	20.333	#DIV/0!
22	Wonosari	Puskesmas Wonosari I			#DIV/0!			#DIV/0!			#DIV/0!			#DIV/0!	0	11.513	#DIV/0!
23	0	Puskesmas Wonosari II			#DIV/0!			#DIV/0!			#DIV/0!			#DIV/0!	0	15.567	#DIV/0!
24	Delanggu	Puskesmas Delanggu			#DIV/0!			#DIV/0!			#DIV/0!			#DIV/0!	0	16.971	#DIV/0!
25	Polanharjo	Puskesmas Polanharjo			#DIV/0!			#DIV/0!			#DIV/0!			#DIV/0!	0	16.732	#DIV/0!
26	Karanganom	Puskesmas Karangnom			#DIV/0!			#DIV/0!			#DIV/0!			#DIV/0!	0	18.656	#DIV/0!
27	Tulung	Puskesmas Majegan			#DIV/0!			#DIV/0!			#DIV/0!			#DIV/0!	0	11.722	#DIV/0!
28	0	Puskesmas Tulung			#DIV/0!			#DIV/0!			#DIV/0!			#DIV/0!	0	11.355	#DIV/0!
29	Jatinom	Puskesmas Jatinom			#DIV/0!			#DIV/0!			#DIV/0!			#DIV/0!	0	13.691	#DIV/0!
30	0	Puskesmas Kayumas			#DIV/0!			#DIV/0!			#DIV/0!			#DIV/0!	0	13.474	#DIV/0!
31	Kemalang	Puskesmas Kemalang			#DIV/0!			#DIV/0!			#DIV/0!			#DIV/0!	0	17.387	#DIV/0!
32	Klaten Selatan	Puskesmas Klaten Selatan			#DIV/0!			#DIV/0!			#DIV/0!			#DIV/0!	0	13.435	#DIV/0!
33	Klaten Tengah	Puskesmas Klaten Tengah			#DIV/0!			#DIV/0!			#DIV/0!			#DIV/0!	0	19.767	#DIV/0!
34	Klaten Utara	Puskesmas Klaten Utara			#DIV/0!			#DIV/0!			#DIV/0!			#DIV/0!	0	15.216	#DIV/0!
35	RSUP Dr. SOERADJI TN				#DIV/0!			#DIV/0!			#DIV/0!			#DIV/0!	0	12.169	#DIV/0!
36	RSUD BAGAS WARAS				#DIV/0!			#DIV/0!			#DIV/0!			#DIV/0!	0	10.307	#DIV/0!
37	RSJD RM SOEDJARWADI				#DIV/0!			#DIV/0!			#DIV/0!			#DIV/0!	0	5.432	#DIV/0!
38	RSU ISLAM KLATEN				#DIV/0!			#DIV/0!			#DIV/0!			#DIV/0!	0	7.227	#DIV/0!
39	RSU ISLAM CAWAS				#DIV/0!			#DIV/0!			#DIV/0!			#DIV/0!	0	3.632	#DIV/0!
40	RSU CAKRA HUSADA				#DIV/0!			#DIV/0!			#DIV/0!			#DIV/0!	0	4.803	#DIV/0!
41	RSU PKU MUH DELANGGU				#DIV/0!			#DIV/0!			#DIV/0!			#DIV/0!	0	4.521	#DIV/0!
42	RSU PKU MUH PEDAN				#DIV/0!			#DIV/0!			#DIV/0!			#DIV/0!	0	3.080	#DIV/0!
43	RSU PKU MUH JATINOM				#DIV/0!			#DIV/0!			#DIV/0!			#DIV/0!	0	3.833	#DIV/0!
44	RSU MITRA KELUARGA HUSADA				#DIV/0!			#DIV/0!			#DIV/0!			#DIV/0!	0	3.186	#DIV/0!
45	RSIA 'AISYIYAH				#DIV/0!			#DIV/0!			#DIV/0!			#DIV/0!	0	5.004	#DIV/0!
46	RSKB DIPONEGORO				#DIV/0!			#DIV/0!			#DIV/0!			#DIV/0!	0	5.015	#DIV/0!
47	BALKESMAS WIL KLATEN				#DIV/0!			#DIV/0!			#DIV/0!			#DIV/0!	0	5.085	#DIV/0!
48	BP POLRES				#DIV/0!			#DIV/0!			#DIV/0!			#DIV/0!	0	180.933	#DIV/0!
49	KLINIK PRATAMA KARTIKA 23				#DIV/0!			#DIV/0!			#DIV/0!			#DIV/0!	0	120.465	#DIV/0!
50	KLINIK PMI				#DIV/0!			#DIV/0!			#DIV/0!			#DIV/0!	0	8.428	#DIV/0!
51	RSU PKU MUH PRAMBANAN				#DIV/0!			#DIV/0!			#DIV/0!			#DIV/0!	0	1.517	#DIV/0!
52	KLINIK REJOSARI HUSADA				#DIV/0!			#DIV/0!			#DIV/0!			#DIV/0!	0	1.585	#DIV/0!
53	KLINIK NOVA MEDIKA				#DIV/0!			#DIV/0!			#DIV/0!			#DIV/0!	0	1.626	#DIV/0!
54	KLINIK PKU MUH POLANHARJO				#DIV/0!			#DIV/0!			#DIV/0!			#DIV/0!	0	1.721	#DIV/0!
55	KLINIK PRATAMA BSMI				#DIV/0!			#DIV/0!			#DIV/0!			#DIV/0!	0	682	#DIV/0!
TOTAL KAB/KOTA			0	0	#DIV/0!	0	0	#DIV/0!	0	0	#DIV/0!	0	0	#DIV/0!	1.112.464	937.029	84,23

Sumber: Subkor Surveilans, Karantina dan Kesehatan dan Imunisasi

TABEL 87

**CAKUPAN VAKSINASI COVID-19 DOSIS 2 MENURUT KECAMATAN DAN PUSKESMAS
KABUPATEN/KOTA KLATEN
TAHUN 2022**

NO	KECAMATAN	PUSKESMAS	USIA 6-11 TAHUN			USIA 12-17 TAHUN			USIA 18-59 TAHUN			USIA ≥ 60 TAHUN			CAKUPAN TOTAL		
			SASARAN	HASIL VAKSINASI	%	SASARAN	HASIL VAKSINASI	%	SASARAN	HASIL VAKSINASI	%	SASARAN	HASIL VAKSINASI	%	SASARAN	HASIL VAKSINASI	%
1	2	3	4	5	6	7	8	9	10	11	12	13	14	15	16	17	18
1	Prambanan	Puskesmas Prambanan			#DIV/0!			#DIV/0!			#DIV/0!			#DIV/0!	0	10.917	#DIV/0!
2	0	Puskesmas Kebondalem Lor			#DIV/0!			#DIV/0!			#DIV/0!			#DIV/0!	0	11.321	#DIV/0!
3	Gantiwarno	Puskesmas Gantiwarno			#DIV/0!			#DIV/0!			#DIV/0!			#DIV/0!	0	13.839	#DIV/0!
4	Weddi	Puskesmas Weddi			#DIV/0!			#DIV/0!			#DIV/0!			#DIV/0!	0	17.011	#DIV/0!
5	Bayat	Puskesmas Bayat			#DIV/0!			#DIV/0!			#DIV/0!			#DIV/0!	0	25.452	#DIV/0!
6	Cawas	Puskesmas Cawas I			#DIV/0!			#DIV/0!			#DIV/0!			#DIV/0!	0	12.930	#DIV/0!
7	0	Puskesmas Cawas II			#DIV/0!			#DIV/0!			#DIV/0!			#DIV/0!	0	11.317	#DIV/0!
8	Trucuk	Puskesmas Trucuk I			#DIV/0!			#DIV/0!			#DIV/0!			#DIV/0!	0	9.774	#DIV/0!
9	0	Puskesmas Trucuk II			#DIV/0!			#DIV/0!			#DIV/0!			#DIV/0!	0	13.732	#DIV/0!
10	Kalikotes	Puskesmas Kalikotes			#DIV/0!			#DIV/0!			#DIV/0!			#DIV/0!	0	12.032	#DIV/0!
11	Kebonarum	Puskesmas Kebonarum			#DIV/0!			#DIV/0!			#DIV/0!			#DIV/0!	0	8.133	#DIV/0!
12	Jogonalan	Puskesmas Jogonalan I			#DIV/0!			#DIV/0!			#DIV/0!			#DIV/0!	0	9.721	#DIV/0!
13	0	Puskesmas Jogonalan II			#DIV/0!			#DIV/0!			#DIV/0!			#DIV/0!	0	11.250	#DIV/0!
14	Manisrenggo	Puskesmas Manisrenggo			#DIV/0!			#DIV/0!			#DIV/0!			#DIV/0!	0	15.787	#DIV/0!
15	Karangnongko	Puskesmas Karangnongko			#DIV/0!			#DIV/0!			#DIV/0!			#DIV/0!	0	17.523	#DIV/0!
16	Ngawen	Puskesmas Ngawen			#DIV/0!			#DIV/0!			#DIV/0!			#DIV/0!	0	16.447	#DIV/0!
17	Ceper	Puskesmas Ceper			#DIV/0!			#DIV/0!			#DIV/0!			#DIV/0!	0	15.862	#DIV/0!
18	0	Puskesmas Jambukulon			#DIV/0!			#DIV/0!			#DIV/0!			#DIV/0!	0	16.195	#DIV/0!
19	Pedan	Puskesmas Pedan			#DIV/0!			#DIV/0!			#DIV/0!			#DIV/0!	0	15.736	#DIV/0!
20	Karangdowo	Puskesmas Karangdowo			#DIV/0!			#DIV/0!			#DIV/0!			#DIV/0!	0	15.045	#DIV/0!
21	Juwiring	Puskesmas Juwiring			#DIV/0!			#DIV/0!			#DIV/0!			#DIV/0!	0	13.388	#DIV/0!
22	Wonosari	Puskesmas Wonosari I			#DIV/0!			#DIV/0!			#DIV/0!			#DIV/0!	0	10.628	#DIV/0!
23	0	Puskesmas Wonosari II			#DIV/0!			#DIV/0!			#DIV/0!			#DIV/0!	0	9.887	#DIV/0!
24	Delanggu	Puskesmas Delanggu			#DIV/0!			#DIV/0!			#DIV/0!			#DIV/0!	0	15.654	#DIV/0!
25	Polanharjo	Puskesmas Polanharjo			#DIV/0!			#DIV/0!			#DIV/0!			#DIV/0!	0	17.032	#DIV/0!
26	Karanganom	Puskesmas Karangnom			#DIV/0!			#DIV/0!			#DIV/0!			#DIV/0!	0	14.602	#DIV/0!
27	Tulung	Puskesmas Majegan			#DIV/0!			#DIV/0!			#DIV/0!			#DIV/0!	0	10.002	#DIV/0!
28	0	Puskesmas Tulung			#DIV/0!			#DIV/0!			#DIV/0!			#DIV/0!	0	12.666	#DIV/0!
29	Jatinom	Puskesmas Jatinom			#DIV/0!			#DIV/0!			#DIV/0!			#DIV/0!	0	8.143	#DIV/0!
30	0	Puskesmas Kayumas			#DIV/0!			#DIV/0!			#DIV/0!			#DIV/0!	0	9.924	#DIV/0!
31	Kemalang	Puskesmas Kemalang			#DIV/0!			#DIV/0!			#DIV/0!			#DIV/0!	0	16.364	#DIV/0!
32	Klaten Selatan	Puskesmas Klaten Selatan			#DIV/0!			#DIV/0!			#DIV/0!			#DIV/0!	0	11.229	#DIV/0!
33	Klaten Tengah	Puskesmas Klaten Tengah			#DIV/0!			#DIV/0!			#DIV/0!			#DIV/0!	0	18.902	#DIV/0!
34	Klaten Utara	Puskesmas Klaten Utara			#DIV/0!			#DIV/0!			#DIV/0!			#DIV/0!	0	15.387	#DIV/0!
35	RSUP Dr. SOERADJI TN															11.728	#DIV/0!
36	RSUD BAGAS WARAS															10.464	#DIV/0!
37	RSJD RM SOEDJARWADI															4.107	#DIV/0!
38	RSU ISLAM KLATEN															6.604	#DIV/0!
39	RSU ISLAM CAWAS															1.411	#DIV/0!
40	RSU CAKRA HUSADA															4.463	#DIV/0!
41	RSU PKU MUH DELANGGU															4.265	#DIV/0!
42	RSU PKU MUH PEDAN															2.412	#DIV/0!
43	RSU PKU MUH JATINOM															3.223	#DIV/0!
44	RSU MITRA KELUARGA HUSADA															2.634	#DIV/0!
45	RSIA 'AISYIYAH															4.278	#DIV/0!
46	RSKB DIPONEGORO															3.308	#DIV/0!
47	BALKESMAS WIL KLATEN															3.390	#DIV/0!
48	BP POLRES															183.917	#DIV/0!
49	KLINIK PRATAMA KARTIKA 23															167.558	#DIV/0!
50	KLINIK PMI															7.142	#DIV/0!
51	RSU PKU MUH PRAMBANAN															1.121	#DIV/0!
52	KLINIK REJOSARI HUSADA															1.371	#DIV/0!
53	KLINIK NOVA MEDIKA															2.084	#DIV/0!
54	KLINIK PKU MUH POLANHARJO															1.170	#DIV/0!
55	KLINIK PRATAMA BSMI															916	#DIV/0!
TOTAL KAB/KOTA			0	0	#DIV/0!	0	0	#DIV/0!	0	0	#DIV/0!	0	0	#DIV/0!	1.112.464	891.398	80,13

Sumber: Subkor Surveilans, Karantina dan Kesehatan dan Imunisasi