



PROFIL KESEHATAN 2023

Dinas Kesehatan Klaten



@dinkeskabklaten
dinkes.kabklaten
dinkes.klaten.go.id
dinas.kesehatan@klaten.go.id

Pencanangan
Imunisasi IPV2

Dua Dosis IPV
Memberikan Perlindungan
Optimal terhadap Polio

TIM PENYUSUN

Pembina

dr. Anggit Budiarto, MMR
Kepala Dinas Kesehatan Kabupaten Klaten

Pengarah

Sulistya Setyawan, SAP, M.Si
Kepala Bidang SDK

Penanggung jawab

Anis Sih Retno, SKM, M.Kes
Sub Koordinator Seksi MIK

Koordinator

Widyastuti Setyarini, AMd
Staf Seksi MIK

Kontributor

BPS Kabupaten Klaten; Bappeda Kabupaten Klaten; Sekretariat : Subbagian Perencanaan dan Pelaporan; Subbagian Keuangan; Subbagian Umum dan Kepegawaian; Bidang Sumber Daya Kesehatan : Subkor Sumber Daya Manusia Kesehatan dan Perijinan; Subkor Farmasi, Makanan Minuman dan Perbekalan Kesehatan; Bidang Kesehatan Masyarakat : Subkor Kesehatan Keluarga dan Gizi; Subkor Promosi Kesehatan dan Pemberdayaan Masyarakat; Subkor Kesehatan Lingkungan, Kesehatan Kerja dan Olah Raga; Bidang Pencegahan dan Pengendalian Penyakit : Subkor Surveilans, Karantina Kesehatan dan Imunisasi; Subkor Pencegahan dan Pengendalian Penyakit Menular; Subkor Pencegahan dan Pengendalian Penyakit Tidak Menular dan Kesehatan Jiwa; Bidang Pelayanan Kesehatan : Subkor Pelayanan Kesehatan Primer dan Tradisional dan Komplementer; Subkor Pelayanan Kesehatan Rujukan; Seksi Standarisasi Pelayanan dan Jaminan Kesehatan; Dinas Kesehatan Kabupaten Klaten.

KATA PENGANTAR

Puji syukur kehadiran Allah SWT berkat rahmat dan hidayah-Nya Buku Profil Kesehatan Kabupaten Klaten Tahun 2023 dapat diselesaikan dan diterbitkan. Buku Profil Kesehatan ini merupakan sarana untuk memantau dan mengevaluasi pencapaian pembangunan kesehatan di Kabupaten Klaten Tahun 2023.

Buku Profil Kesehatan merupakan keluaran Dinas Kesehatan yang isinya memuat tentang data-data yang berasal dari pengelola program kegiatan di lingkungan Dinas Kesehatan Kabupaten Klaten dan institusi lain yang memiliki data terkait bidang kesehatan Tahun 2023. Data-data tersebut memuat Indikator Kinerja dari Standar Pelayanan Minimal (SPM) Bidang Kesehatan.

Selain dalam bentuk buku, Profil Kesehatan ini juga disajikan dalam bentuk softfile yang dapat diunduh di website www.dinkes.klaten.go.id. Publikasi buku Profil kesehatan ini diharapkan dapat bermanfaat bagi semua pihak serta berkontribusi secara positif bagi pembangunan kesehatan di Kabupaten Klaten.

Terima Kasih kami ucapkan pada semua pihak yang telah membantu dan bekerjasama dalam penyusunan Buku Profil Kesehatan ini. Saran dan kritik yang bermanfaat kami harapkan dalam penyempurnaan penyusunan Buku Profil Kesehatan ini ditahun berikutnya.

Klaten, Juni 2023
Kepala Dinas Kesehatan
Kabupaten Klaten



dr. Anggit Budiarto, MMR
Pembina Tk. I
NIP. 19770131 200312 1 003

DAFTAR ISI

TIM PENYUSUN	i
KATA PENGANTAR	ii
DAFTAR ISI	iii
DAFTAR GAMBAR	vii
DAFTAR TABEL	ix
BAB I PENDAHULUAN	1
A. Latar Belakang	1
B. Tujuan	2
C. Sistematika Penyajian	2
BAB II DEMOGRAFI	5
A. Keadaan Penduduk	6
B. Keadaan Ekonomi	7
C. Keadaan Pendidikan	8
D. Indeks Pembangunan Manusia (IPM)	9
BAB III SARANA KESEHATAN	10
A. Pusat Kesehatan Masyarakat (Puskesmas)	10
1. Perkembangan Puskesmas Rawat Inap dan Non Rawat Inap.....	10
2. Rasio Puskesmas	10
3. Akreditasi Puskesmas	11
B. Rumah Sakit	11
1. Jenis Rumah Sakit	12
2. Klasifikasi Rumah Sakit	12
3. Akreditasi Rumah Sakit	12
C. Ketersediaan Obat & Vaksin	13
1. Presentase Puskesmas dengan Ketersediaan Obat Essensial	13
2. Ketersediaan Obat Essensial	15
3. Presentase Puskesmas dengan Ketersediaan Vaksin Imunisasi Dasar Lengkap (IDL)	15
D. Sarana Kefarmasian & Alat Kesehatan	16
1. Sarana Produksi Bidang Kefarmasian & Alat Kesehatan	16

2. Sarana Distribusi Bidang Kefarmasian & Alat Kesehatan	17
E. Upaya Kesehatan Bersumber Masyarakat (UKBM).....	18
1. Posyandu.....	18
2. Pos Pembinaan Terpadu Penyakit Tidak Menular (Posbindu PTM).....	21
BAB IV SUMBER DAYA MANUSIA KESEHATAN	22
A. Jumlah Tenaga Kesehatan	22
B. Distribusi Sembilan Tenaga Kesehatan Strategis Di Puskesmas	24
C. Rasio Tenaga Kesehatan.....	26
BAB V PEMBIAYAAN KESEHATAN	27
A. Anggaran Kesehatan Kabupaten Klaten.....	27
B. Anggaran Kesehatan Per Kapita.....	27
C. Jaminan Kesehatan Nasional.....	27
BAB VI KESEHATAN KELUARGA	29
A. KESEHATAN IBU	29
1. Pelayanan Kesehatan Ibu Hamil	29
2. Pelayanan Imunisasi Tetanus Difteri bagi Wanita Usia Subur (WUS)	31
3. Pemberian Tablet Tambah Darah (TTD) pada Ibu hamil.....	34
4. Pelayanan Kesehatan Ibu Bersalin.....	35
5. Pelayanan Kesehatan Ibu Nifas	37
6. Puskesmas Melaksanakan Kelas Ibu Hamil dan Program Perencanaan Persalinan dan Pencegahan Komplikasi (P4K)	38
7. Pelayanan Komplikasi Kebidanan	38
8. Pelayanan Kontrasepsi	39
9. Pemeriksaan Hepatitis B pada Ibu Hamil	42
B. KESEHATAN ANAK	43
1. Pelayanan Kesehatan Neonatal	43
2. Pelayanan Kesehatan Bayi, Anak Balita dan Prasekolah.....	44
3. Imunisasi	47
4. Pelayanan Kesehatan Anak Usia Sekolah.....	49
C. GIZI	50
1. Status Gizi Balita	50

2. Inisiasi Menyusu Dini dan Pemberian AI Eksklusif	51
3. Pemberian Kapsul Vitamin A Balita Usia 6-59 Bulan	53
4. Penimbangan Balita	54
D. KESEHATAN USIA LANJUT	56
BAB VI PENGENDALIAN PENYAKIT.....	58
A. PENYAKIT MENULAR LANGSUNG	58
1. Tuberkulosis	58
2. Pneumonia	59
3. HIV (Human Immunodeficiency Virus)	60
4. Diare	62
5. Kusta	62
6. Coronavirus disease (COVID-19)	64
B. PENYAKIT YANG DAPAT DICEGAH DENGAN IMUNISASI (PD3I).....	65
1. Polio dan AFP (<i>Acute Flaccid Paralysis</i> /Lumpuh Layu Akut)	65
2. Difteri	66
3. Tetanus Neonatorum	66
4. Campak	67
C. KEJADIAN LUAR BIASA	69
D. PENYAKIT MENULAR BERSUMBER BINATANG	69
1. Demam Berdarah Dengue (DBD)	69
2. Malaria	71
3. Filariasis	71
E. PENYAKIT TIDAK MENULAR	72
1. Tekanan Darah Tinggi (Hipertensi)	72
2. Pelayanan Skrining Usia Produktif	74
3. Pelayanan Kesehatan Penderita Diabetes Melitus	76
4. Deteksi Dini Kanker Leher Rahim dan Kanker Payudara	77
5. Pelayanan Kesehatan Orang Dengan Gangguan Jiwa (ODGJ) berat	78
BAB VIII KESEHATAN LINGKUNGAN	80
A. Air Minum	80
B. Akses Ssanitasi Yang Layak	80

C. Sanitasi Total Berbasis Masyarakat (STBM)	81
D. Tempat Dan Fasilitas Umum (TFU) Yang Dilakukan Pengawasan Sesuai Standar	82
E. Tempat Pengelolaan Pangan (TPP)	82
BAB IX PENUTUP & KESIMPULAN	84

DAFTAR GAMBAR

Gambar 2.1	Peta Administrasi Kabupaten Klaten	6
Gambar 2.2	Angka Kemiskinan Penduduk di Kabupaten Klaten Tahun 2019-2023.....	7
Gambar 2.3	Penduduk Berumur 15 Tahun ke Atas Menurut Jenis Kelamin dan Ijazah Tertinggi yang Dimiliki (Pendidikan Tertinggi yang Ditamatkan) Tahun 2021-2023.....	8
Gambar 2.4	Indeks Pembangunan Manusia Kabupaten Klaten Tahun 2019 - 2023	9
Gambar 3.1	Perkembangan Jumlah Puskesmas Rawat inap dan Non Rawat Inap	10
Gambar 3.2	Persentase Puskesmas dengan ketersediaan obat esensial di Kabupaten Klaten Tahun 2023.....	14
Gambar 3.3	Sarana produksi bidang kefarmasian dan alat kesehatan Tahun 2021 – 2023	16
Gambar 3.4	Sarana distribusi bidang kefarmasian & alat Kesehatan Tahun 2021 - 2023.....	17
Gambar 4.1	Jumlah Tenaga Kesehatan Klaten 2023	23
Gambar 4.2	Rasio Tenaga Kesehatan di Kabupaten Klaten Tahun 2023.....	26
Gambar 6.1	Cakupan Pelayanan Kesehatan Ibu Hamil K1 dan K4 Tahun 2018 - 2023	31
Gambar 6.2	Cakupan Pemberian Imunisasi di Kabupaten Klaten Tahun 2023	34
Gambar 6.3	Cakupan Fe1 dan Fe3 di Kabupaten Klaten Tahun 2018 – 2023...	35
Gambar 6.4	Cakupan Persalinan oleh Tenaga Kesehatan di Kabupaten Klaten	36
Gambar 6.5	Cakupan Kunjungan Nifas (KF Lengkap) di Kabupaten Klaten Tahun 2018– 2023	37
Gambar 6.6	Prosentase Peserta KB Aktif Kabupaten Klaten Tahun 2021-2023	40
Gambar 6.7	Cakupan & Presentase Peserta KB Pasca Persalinan menurut Alat Kontrasepsi Tahun 2023.....	41

Gambar 6.8	Cakupan Kunjungan Neonatus di Kabupaten Klaten	44
Gambar 6.9	Cakupan Pelayanan Kunjungan Bayi di Kabupaten Klaten Tahun 2018 – 2023	45
Gambar 6.10	Cakupan Pelayanan Kesehatan Anak Balita di Kabupaten Klaten Tahun 2018 – 2023	46
Gambar 6.11	Cakupan Pemberian Imunisasi di Kabupaten Klaten Tahun 2022- 2023	48
Gambar 6.12	Masalah Gizi pada Balita.....	50
Gambar 6.13	Jumlah Sisa Kasus Balita Gizi Buruk ditemukan & Mendapatkan Perawatan Tahun 2019 – 2023 di Kabupaten Klaten.....	51
Gambar 6.14	Cakupan ASI Eksklusif Tahun 2019 – 2023.....	52
Gambar 6.15	Cakupan Pemberian Vitamin A pada Bayi & Balita di Kabupaten Klaten Tahun 2019 – 2023.....	53
Gambar 6.16	Cakupan Tingkat Partisipasi Masyarakat di Kabupaten Klaten Tahun 2019 – 2023.....	55
Gambar 6.17	Cakupan Pelayanan Kesehatan Usia Lanjut	57
Gambar 7.1	Kasus TB BTA (+) dibanding seluruh kasus TB di Kabupaten Klaten	58
Gambar 7.2	Trend Kasus Pnemonia pada balita di Kabupaten Klaten.....	59
Gambar 7.3	Trend Kasus HIV, Aids & Angka kematian	61
Gambar 7.4	Cakupan dan Target Kasus Diare pada semua umur	62
Gambar 7.5	Perkembangan Kasus Kusta PB & MB di Kabupaten Klaten.....	63
Gambar 7.6	Kasus Covid 19 Tahun 2020 - 2023.....	64
Gambar 7.7	Target & Kasus AFP di Kabupaten Klaten Tahun 2019 - 2023.....	66
Gambar 7.8	Kasus Campak Klinik Tahun 2019 – 2023.....	68
Gambar 7.9	Perkembangan Kasus IR dan CFR DBD di Kabupaten Klaten.....	70
Gambar 7.10	Trend Capaian Pelayanan Pasien Hipertensi.....	73
Gambar 7.11	Trend Cakupan Pelayanan Skrining PTM Tahun 2020-2023.....	74
Gambar 7.12	Cakupan Pelayanan Penderita Diabetes Militus.....	76
Gambar 7.13	Cakupan Pelayanan Kesehatan Orang dengan Gangguan Jiwa Berat.....	78

DAFTAR TABEL

Tabel 1	Luas Wilayah, Jumlah Desa/Kelurahan, Jumlah Penduduk, Jumlah Rumah Tangga, dan Kepadatan Penduduk Menurut Kecamatan
Tabel 2	Jumlah Penduduk Menurut Jenis Kelamin dan Kelompok Umur
Tabel 3	Penduduk Berumur 15 Tahun Ke Atas yang Melek Huruf dan Ijazah Tertinggi yang Diperoleh Menurut Jenis Kelamin
Tabel 4	Jumlah Fasilitas Pelayanan Kesehatan Menurut Kepemilikan
Tabel 5	Jumlah Kunjungan Pasien Baru Rawat Jalan, Rawat Inap dan Kunjungan Gangguan Jiwa di Sarana Pelayanan Kesehatan
Tabel 6	Presentase Rumah Sakit dengan Kemampuan Pelayanan Gawat Darurat (Gadar) Level 1
Tabel 7	Angka Kematian Pasien di Rumah Sakit
Tabel 8	Indikator Kinerja Pelayanan di Rumah Sakit
Tabel 9	Presentase Puskesmas dengan Ketersediaan Obat Esensial Menurut Puskesmas dan Kecamatan
Tabel 10	Ketersediaan Obat Esensial
Tabel 11	Ketersediaan Vaksin IDL (Imunisasi Dasar Lengkap)
Tabel 12	Jumlah Posyandu dan Posbindu PTM Menurut Kecamatan dan Puskesmas
Tabel 13	Jumlah Tenaga Medis di Fasilitas Kesehatan
Tabel 14	Jumlah Tenaga Keperawatan dan Kebidanan di Fasilitas Kesehatan
Tabel 15	Jumlah Tenaga Kesehatan Masyarakat, Kesehatan Lingkungan dan Gizi di Fasilitas Kesehatan
Tabel 16	Jumlah Tenaga Teknik Biomedika, Keterampilan Fisik dan Ketekniknisan Medik di Fasilitas Kesehatan
Tabel 17	Jumlah Tenaga Kefarmasian di Fasilitas Kesehatan
Tabel 18	Jumlah Tenaga Penunjang / Pendukung Kesehatan di Fasilitas Kesehatan
Tabel 19	Cakupan Jaminan Kesehatan Penduduk Menurut Jenis Kepesertaan
Tabel 20	Alokasi Anggaran Kesehatan

Tabel 21	Jumlah Kelahiran Menurut Jenis Kelamin, Kecamatan dan Puskesmas
Tabel 22	Jumlah Kematian Ibu Menurut Kecamatan dan Puskesmas
Tabel 23	Jumlah Kematian Ibu Menurut Penyebab, Kecamatan dan Puskesmas
Tabel 24	Cakupan Pelayanan Kesehatan pada Ibu Hamil, Ibu Bersalin dan Ibu Nifas Menurut Kecamatan dan Puskesmas
Tabel 25	Cakupan Imunisasi Td pada Ibu Hamil Menurut Kecamatan dan Puskesmas
Tabel 26	Presentase Cakupan Imunisasi Td pada Wanita Usia Subur yang Tidak Hamil Menurut Kecamatan dan Puskesmas
Tabel 27	Presentase Cakupan Imunisasi Td pada Wanita Usia Subur (hamil dan tidak hamil) Menurut Kecamatan, dan Puskesmas
Tabel 28	Jumlah Ibu Hamil yang Mendapatkan dan Mengonsumsi Tablet Tambah Darah (TTD) Menurut Kecamatan dan Puskesmas
Tabel 29	Peserta KB Aktif Metode Modern Menurut Jenis Kontrasepsi, dan Peserta KB Aktif Mengalami Efek Samping, Komplikasi Kegagalan dan Drop Out Menurut Kecamatan dan Puskesmas
Tabel 30	Pasangan Usia Subur (PUS) dengan Status 4 (4T) dan ALKI yang menjadi peserta KB Aktif
Tabel 31	Cakupan dan Proporsi Peserta KB Pasca Persalinan Menurut Jenis Kontrasepsi, Kecamatan, dan Puskesmas
Tabel 32	Jumlah dan Presentase Komplikasi Kebidanan menurut Jenis Kelamin, Kecamatan dan Puskesmas
Tabel 33	Jumlah dan Presentase Komplikasi Neonatal Menurut Jenis Kelamin, Kecamatan, dan Puskesmas
Tabel 34	Jumlah Kematian Neonatal, Pos Neonatal, Bayi, dan Balita Menurut Jenis Kelamin, Kecamatan, dan Puskesmas
Tabel 35	Jumlah Kematian Neonatal, Pos Neonatal Menurut Menurut Penyebab Utama, Kecamatan dan Puskesmas
Tabel 36	Jumlah Kematian Anak Balita Menurut Penyebab Utama, Kecamatan dan Puskesmas
Tabel 37	Bayi Berat Badan Lahir Rendah (BBLR) dan Prematur Menurut Jenis

	Kelamin, Kecamatan, dan Puskesmas
Tabel 38	Cakupan Kunjungan Neonatal Menurut Jenis Kelamin, Kecamatan, dan Puskesmas
Tabel 39	Bayi Baru Lahir Mendapat IMD dan Pemberian ASI Eksklusif Pada Bayi < 6 Bulan Menurut Kecamatan, dan Puskesmas
Tabel 40	Cakupan Pelayanan Kesehatan Bayi Menurut Jenis Kelamin, Kecamatan dan Puskesmas
Tabel 41	Cakupan Desa/Kelurahan <i>Universal Child Immunization</i> (UCI) Menurut Kecamatan dan Puskesmas
Tabel 42	Cakupan Imunisasi Hepatitis BO (0-7 hari) dan BCG Pada Bayi Menurut Jenis Kelamin, Kecamatan dan Puskesmas
Tabel 43	Cakupan Imunisasi DPT-HB-Hib 3, Polio 4, Campak Rubela, dan Imunisasi Dasar Lengkap Pada Bayi Menurut Jenis Kelamin, Kecamatan dan Puskesmas
Tabel 44	Cakupan Imunisasi Lanjutan DPT-HB-Hib 4, Campak Rubela, Pada Anak Usia DiBawah Dua Tahun (Baduta) Menurut Jenis Kelamin, Kecamatan dan Puskesmas
Tabel 45	Cakupan Pemberian Vitamin A pada Bayi dan Anak Balita Menurut Kecamatan, dan Puskesmas
Tabel 46	Cakupan Pelayanan Kesehatan Balita Menurut Jenis Kelamin, Kecamatan dan Puskesmas
Tabel 47	Jumlah Balita Ditimbang Menurut Jenis Kelamin, Kecamatan, dan Puskesmas
Tabel 48	Status Gizi Balita Berdasarkan Indeks BB/U, TB/U, BB/TB Menurut Kecamatan dan Puskesmas
Tabel 49	Cakupan Pelayanan Kesehatan Peserta Didik SD/MI, SMP/MTS, SMA/MA, Serta Usia Pendidikan Dasar Menurut Kecamatan dan Puskesmas
Tabel 50	Pelayanan Kesehatan Gigi dan Mulut Menurut Kecamatan, dan Puskesmas

Tabel 51	Pelayanan Kesehatan Gigi dan Mulut Pada Anak SD dan Setingkat Menurut Jenis Kelamin, Kecamatan, dan Puskesmas
Tabel 52	Pelayanan Kesehatan Usia Produktif Menurut Jenis Kelamin, Kecamatan, dan Puskesmas
Tabel 53	Calon Pengantin (Catin) Mendapatkan Layanan Kesehatan Menurut Jenis Kelamin, Kecamatan dan Puskesmas
Tabel 54	Cakupan Pelayanan Kesehatan Usia Lanjut Menurut Jenis Kelamin, Kecamatan, dan Puskesmas
Tabel 55	Puskesmas Yang Melaksanakan Kegiatan Pelayanan Kesehatan Keluarga
Tabel 56	Jumlah Terduga Tuberkulosis, Kasus Tuberkulosis, Kasus Tuberkulosis Anak Menurut Jenis Kelamin, Kecamatan, dan Puskesmas
Tabel 57	Angka Kesembuhan dan Pengobatan Lengkap serta Keberhasilan Pengobatan Tuberkulosis Menurut Jenis Kelamin, Kecamatan, dan Puskesmas
Tabel 58	Penemuan Kasus Pneumonia Balita Menurut Jenis Kelamin, Kecamatan dan Puskesmas
Tabel 59	Jumlah Kasus HIV Menurut Jenis Kelamin Dan Kelompok Umur
Tabel 60	Presentase ODHIV Baru Mendapatkan Pengobatan Menurut Kecamatan dan Puskesmas
Tabel 61	Kasus Diare yang Dilayani Menurut Jenis Kelamin, Kecamatan, dan Puskesmas
Tabel 62	Deteksi Dini Hepatitis B pada Ibu Hamil Menurut Kecamatan dan Puskesmas
Tabel 63	Jumlah Bayi yang lahir dari Ibu Reaktif HBsAg dan Mendapatkan HBIG
Tabel 64	Kasus Baru Kusta Menurut Jenis Kelamin, Kecamatan, dan Puskesmas
Tabel 65	Kasus Baru Kusta Cacat Tingkat 0, Cacat Tingkat 2, Penderita Kusta Anak <15 Tahun Menurut Kecamatan, dan Puskesmas
Tabel 66	Jumlah Kasus Terdaftar dan Angka Prevalensi Penyakit Kusta Menurut Tipe/Jenis, Usia, Kecamatan, dan Puskesmas
Tabel 67	Penderita Kusta Selesai Berobat (<i>Release From Treatment/RFT</i>)

	Menurut Tipe, Kecamatan, dan Puskesmas
Tabel 68	Jumlah Kasus AFP (Non Polio) Menurut Kecamatan dan Puskesmas
Tabel 69	Jumlah Kasus Penyakit yang Dapat Dicegah dengan Imunisasi (PD3I) Menurut Jenis Kelamin, Kecamatan, dan Puskesmas
Tabel 70	Kejadian Luar Biasa (KLB) di Desa/Kelurahan yang Ditangani < 24 jam
Tabel 71	Jumlah Penderita dan Kematian pada KLB Menurut Jenis Kejadian Luar Biasa (KLB)
Tabel 72	Kasus Demam Berdarah Dengue (DBD) Menurut Jenis Kelamin, Kecamatan, dan Puskesmas
Tabel 73	Kesakitan dan Kematian Akibat Malaria Menurut Jenis Kelamin, Kecamatan, dan Puskesmas
Tabel 74	Penderita Kronis Filariasis Menurut Jenis Kelamin, Kecamatan, dan Puskesmas
Tabel 75	Pelayanan Kesehatan Penderita Hipertensi Menurut Jenis Kelamin, Kecamatan, dan Puskesmas
Tabel 76	Pelayanan Kesehatan Penderita Diabetes Militus (DM) Menurut Kecamatan, dan Puskesmas
Tabel 77	Cakupan Deteksi Dini Kanker Leher Rahim Dengan Metode IVA dan Kanker Payudara dengan Pemeriksaan Klinis (Sadanis) Menurut Kecamatan, dan Puskesmas
Tabel 78	Pelayanan Kesehatan Orang Dengan Gangguan Jiwa (ODGJ) Berat Menurut Kecamatan, dan Puskesmas
Tabel 79	Presentase Sarana Air Minum yang Diawasi/Diperiksa Kualitas Air Minumnya Sesuai Standar
Tabel 80	Jumlah KK dengan Akses terhadap Fasilitas Sanitasi yang Aman (Jamban Sehat) Menurut Kecamatan, dan Puskesmas
Tabel 81	Sanitasi Total Berbasis Masyarakat dan Rumah Sehat Menurut Kecamatan dan Puskesmas
Tabel 82	Persentase Tempat dan Fasilitas Umum (TTU) yang dilakukan Pengawasan sesuai Standar Menurut Kecamatan, dan Puskesmas

Tabel 83	Persentase Tempat Pengelolaan Pangan (TPP) Yang Memenuhi Syarat Kesehatan Menurut Kecamatan
Tabel 84	Kasus Covid-19 Menurut Kecamatan
Tabel 85	Kasus Covid-19 Berdasarkan Jenis Kelamin, dan Kelompok Umur, Menurut Kecamatan
Tabel 86	Cakupan Vaksinasi Covid-19 Dosis 1 Menurut Kecamatan dan Puskesmas
Tabel 87	Cakupan Vaksinasi Covid-19 Dosis 2 Menurut Kecamatan dan Puskesmas

BAB I

PENDAHULUAN

A. LATAR BELAKANG

Pembangunan kesehatan bertujuan untuk meningkatkan derajat kesehatan masyarakat yang setinggi-tingginya untuk mewujudkan Negara Indonesia menjadi bangsa yang sehat, maju, mandiri, sejahtera, adil dan makmur dengan sasaran meningkatnya kualitas sumber daya manusia Indonesia yang ditandai dengan meningkatnya Indeks Pembangunan Manusia (IPM), Indeks Pembangunan Gender (IPG), dan semakin kuatnya jati diri dan karakter bangsa. Pembangunan kesehatan harus dilaksanakan dengan keterlibatan masyarakat luas dan dilaksanakan dengan semangat kemitraan dengan lintas sektor, antara pemerintah dan swasta, serta antara pusat dan daerah.

Upaya pemerintah untuk terus memperluas cakupan pembangunan kesehatan dan meningkatkan kualitas pelayanan kesehatan, harus disertai upaya mendorong kemandirian individu, keluarga dan masyarakat untuk sehat. Salah satu tanggung jawab pemerintah kabupaten adalah menjamin tersedianya pelayanan kesehatan yang berkualitas dan bermutu, merata dan terjangkau oleh setiap individu, keluarga serta masyarakat, dan membangun kemitraan antara pemerintah, masyarakat dan sektor swasta.

Visi pembangunan kesehatan Kabupaten Klaten adalah “Mewujudkan Klaten Sehat dan Sejahtera”. Dalam rangka mewujudkan visi tersebut, seluruh upaya kesehatan yang dilakukan oleh sektor kesehatan, non kesehatan, swasta dan peran serta masyarakat dalam penyelenggaraan pelayanan kesehatan dan upaya mengatasi masalah kesehatan perlu dicatat dan dikelola dengan baik dalam suatu Sistem Informasi Kesehatan (SIK). Sistem Informasi Kesehatan (SIK) diarahkan untuk penyediaan data dan informasi yang akurat, lengkap, dan tepat waktu guna pengambilan keputusan. Salah satu produk dari Sistem Informasi Kesehatan (SIK) adalah Dokumen Profil Kesehatan. Buku Profil Kesehatan Kabupaten Klaten

merupakan gambaran situasi kesehatan di wilayah Kabupaten Klaten dan diterbitkan secara rutin setiap tahun dengan mengacu pada Petunjuk Teknis Penyusunan Profil Kesehatan yang dikeluarkan oleh Kementerian Kesehatan Republik Indonesia.

Buku Profil Kesehatan ini memuat gambaran dan situasi kesehatan, gambaran umum tentang derajat kesehatan dan lingkungan, situasi upaya kesehatan, dan situasi sumber daya kesehatan.

Kebutuhan data dan informasi kesehatan dari hari ke hari semakin meningkat. Masyarakat semakin peduli dengan situasi kesehatan dan pencapaian hasil pembangunan kesehatan yang telah dilakukan oleh pemerintah terutama terhadap masalah-masalah kesehatan yang berhubungan langsung dengan kesehatan masyarakat. Kepedulian masyarakat akan informasi kesehatan ini memberikan nilai positif bagi pembangunan kesehatan itu sendiri.

B. TUJUAN

Maksud dan tujuan disusunnya Buku Profil Kesehatan ini adalah :

1. Sebagai sumber data dan informasi tentang hasil capaian program kesehatan yang telah dilaksanakan di sarana pelayanan kesehatan dan instansi kesehatan.
2. Sebagai bahan evaluasi tahunan program kesehatan dan bahan dasar perencanaan pembangunan kesehatan di tahun mendatang.
3. Sebagai bahan masukan para pimpinan/pengambil kebijakan dalam menentukan arah pengambilan keputusan dan kebijakan di bidang kesehatan.
4. Untuk memacu penyempurnaan sistem pencatatan dan pelaporan kesehatan dengan mengembangkan jaringan kerjasama pengelolaan data dan informasi melalui Sistem Informasi Kesehatan.

C. SISTEMATIKA PENYAJIAN

Dalam buku Profil Kesehatan Kabupaten Klaten termuat berbagai data kesehatan antara lain data mortalitas/angka kematian dan morbiditas/angka

Profil Kesehatan Kabupaten Klaten Tahun 2023

kesakitan, cakupan indikator-indikator pelayanan kesehatan serta data pendukung lain yang berhubungan dengan masalah-masalah kesehatan seperti data kependudukan, data tingkat pendidikan, rasio beban tanggungan, dan data vaksinasi. Data-Data tersebut dianalisis lebih lanjut dan dipresentasikan dalam bentuk tabel, grafik dan data kualitatif. Penyajian informasi yang terdapat di dalam Profil Kesehatan Kabupaten Klaten Tahun 2023 disusun dengan sistematika sebagai berikut :

BAB I : PENDAHULUAN

Bab ini secara ringkas menyajikan latar belakang, maksud dan tujuan penyusunan Profil Kesehatan Kabupaten Klaten Tahun 2023 serta sistematika penyajian bab demi bab secara berurutan.

BAB II : DEMOGRAFI

Bab ini menyajikan gambaran umum Kabupaten Klaten yang meliputi keadaan penduduk, keadaan ekonomi, keadaan Pendidikan serta Indeks Pembangunan manusia (IPM).

BAB III : SARANA KESEHATAN

Bab ini berisi tentang sarana Kesehatan yang terdiri dari fasilitas pelayanan kesehatan yaitu puskesmas dan rumah sakit, sarana kefarmasian dan alat kesehatan, ketersediaan obat dan vaksin serta upaya Kesehatan bersumber masyarakat (UKBM).

BAB IV : SUMBER DAYA MANUSIA KESEHATAN

Bab ini membahas tentang sumber daya manusia Kesehatan yaitu antara lain jumlah tenaga Kesehatan, distribusi Sembilan tenaga Kesehatan strategis di puskesmas dan rasio tenaga kesehatan di Kabupten Klaten.

BAB V : PEMBIAYAAN KESEHATAN

Bab ini berisi tentang uraian anggaran kesehatan Kabupaten Klaten, anggaran kesehatan per kapita dan jaminan kesehatan nasional kabupaten klaten.

VI : KESEHATAN KELUARGA

Bab ini berisi tentang pelayanan Kesehatan ibu, pelayanan Kesehatan anak, gizi keluarga dan pelayanan Kesehatan usia lanjut.

BAB VII : PENGENDALIAN PENYAKIT

Pada bab ini menguraikan tentang penyakit menular, penyakit yang dapat dicegah dengan imunisasi (PD3I), kejadian luar biasa, penyakit menular bersumber binatang, dan penyakit tidak menular.

BAB VIII : KESEHATAN LINGKUNGAN

Bab ini menguraikan tentang pemantauan kualitas air minum, akses sanitasi yang layak, sanitasi total berbasis masyarakat (STBM), tempat dan fasilitas umum (TFU) yang dilakukan pengawasan sesuai standar dan tempat pengelolaan pangan (TPP)

BAB IX : PENUTUP

Bab ini diisi dengan sajian tentang hal-hal penting yang perlu disimak dan ditelaah lebih lanjut dari Profil Kesehatan Kabupaten Klaten di tahun yang bersangkutan. Selain keberhasilan-keberhasilan yang dicatat, bab ini juga mengemukakan hal-hal yang dianggap masih kurang dalam rangka penyelenggaraan pembangunan kesehatan.

LAMPIRAN




Lampiran ini berisi resume/angka pencapaian Kabupaten Klaten Tahun 2023, yang dituangkan dalam 87 tabel data kesehatan dan hal terkait yang responsif gender.

BAB II

DEMOGRAFI

Terletak diantara $110^{\circ} 26' 14''$ – $110^{\circ} 47' 51''$ Bujur Timur dan $7^{\circ} 32' 19''$ – $7^{\circ} 48' 33''$ Lintang Selatan, diantara Gunung Merapi dan Pegunungan Seribu, dan 10 Kelurahan, Kabupaten Klaten yang terdiri dari wilayah lereng Gunung Merapi dibagian utara, wilayah datar di bagian tengah dan wilayah berbukit di bagian selatan. Memiliki topografi yang relatif datar, mempunyai iklim tropis dengan musim hujan dan musim kemarau silih berganti sepanjang tahun, temperatur udara rata-rata antara 28°C - 35°C . Luas wilayah Kabupaten Klaten adalah $655,56 \text{ km}^2$. Secara administratif, Kabupaten Klaten terbagi ke dalam 26 kecamatan, 391 Desa dan Sebelah Utara berbatasan dengan Kabupaten Boyolali.

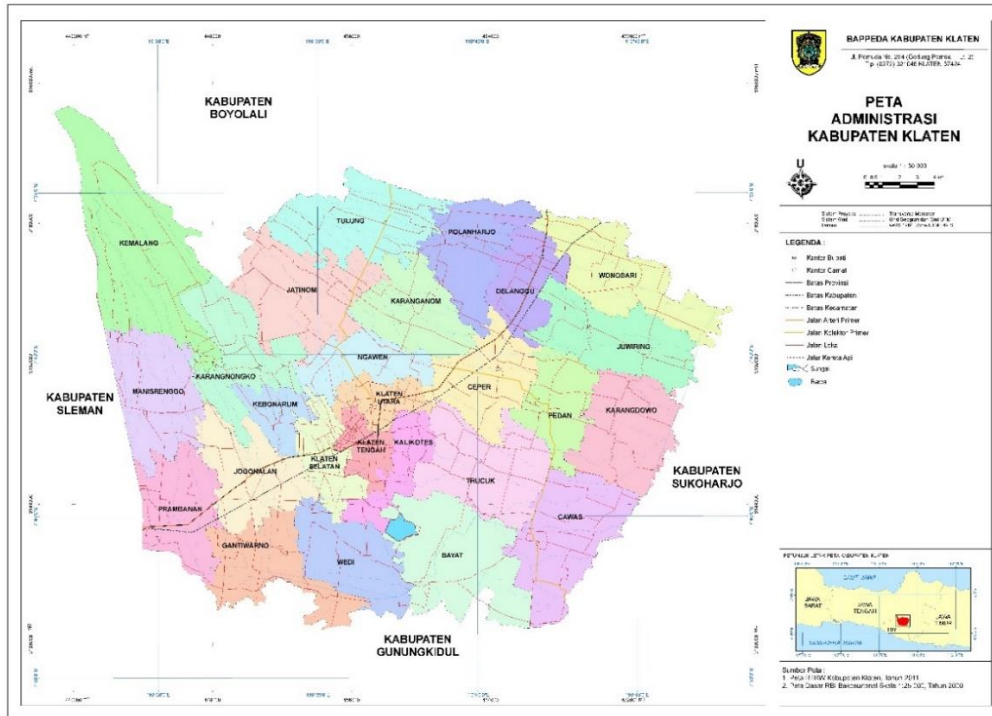
Batas wilayah Kabupaten Klaten adalah sebagai berikut :

-  Sebelah Timur berbatasan dengan Kabupaten Sukoharjo.
-  Sebelah Selatan berbatasan dengan Kabupaten Gunung Kidul (DIY).
-  Sebelah Barat berbatasan dengan Kabupaten Sleman (DIY).

Dan secara geografis, ditinjau dari ketinggiannya, wilayah Kabupaten Klaten terbagi menjadi :

- Sebanyak 3,72% terletak diantara ketinggian 0–100 m dari permukaan laut.
- Sebanyak 77,52% terletak diantara ketinggian 100–500 m dari permukaan laut.
- Sebanyak 12,76% terletak diantara ketinggian 500–1000 m dari permukaan laut.

Gambar 2.1
Peta Administrasi Kabupaten Klaten



Sumber : Bappeda Kabupaten Klaten

A. KEADAAN PENDUDUK

Jumlah penduduk Kabupaten Klaten tahun 2023 sebesar 1.284.386 jiwa, penambahan penduduk dalam satu tahun terakhir sebanyak 8.536 jiwa bila dibandingkan dengan data proyeksi penduduk tahun 2022 .

Luas wilayah kabupaten Klaten adalah 655,56 km² dengan rata-rata kepadatan penduduk sebesar 1.959,2 jiwa disetiap km² (*Lampiran Tabel 1*).

Namun persebaran penduduk di Kabupaten Klaten tidaklah merata, 3 Kecamatan dengan penduduk terpadat yaitu berturut-turut berada di Kecamatan Klaten Utara dengan kepadatan penduduk 4798,8 jiwa/km², Kecamatan Klaten Tengah dengan kepadatan penduduk 4603,9 jiwa/km², dan Kecamatan Klaten Selatan dengan

kepadatan penduduk 3104,8 m². Hal tersebut disebabkan karena ketiga wilayah kecamatan tersebut berada di daerah perkotaan yang merupakan pusat perekonomian dan kegiatan- kegiatan strategis lainnya.

B. KEADAAN EKONOMI

Keadaan ekonomi adalah suatu kegiatan atau bagian dari kegiatan yang menghasilkan barang/jasa yang secara langsung atau tidak langsung dimaksudkan untuk pencapaian tujuan komersial.

Pertumbuhan ekonomi Kabupaten Klaten tahun 2023 menunjukkan kemajuan mencapai 5,7%, capaian ini lebih tinggi dari capaian nasional yaitu 5,5%. Capaian ini lebih tinggi dari Jawa Tengah dan Indonesia. Sedangkan untuk jumlah penduduk miskin tahun 2023 mengalami penurunan dibanding tahun 2022. Presentase penduduk miskin tahun 2022 sebesar 12,33% menjadi 12,28% pada tahun 2023.

Gambar 2.2

Angka Kemiskinan Penduduk Kabupaten Klaten 2019 - 2023



Sumber : Badan Pusat Statistik Klaten, 2023

C. KEADAAN PENDIDIKAN

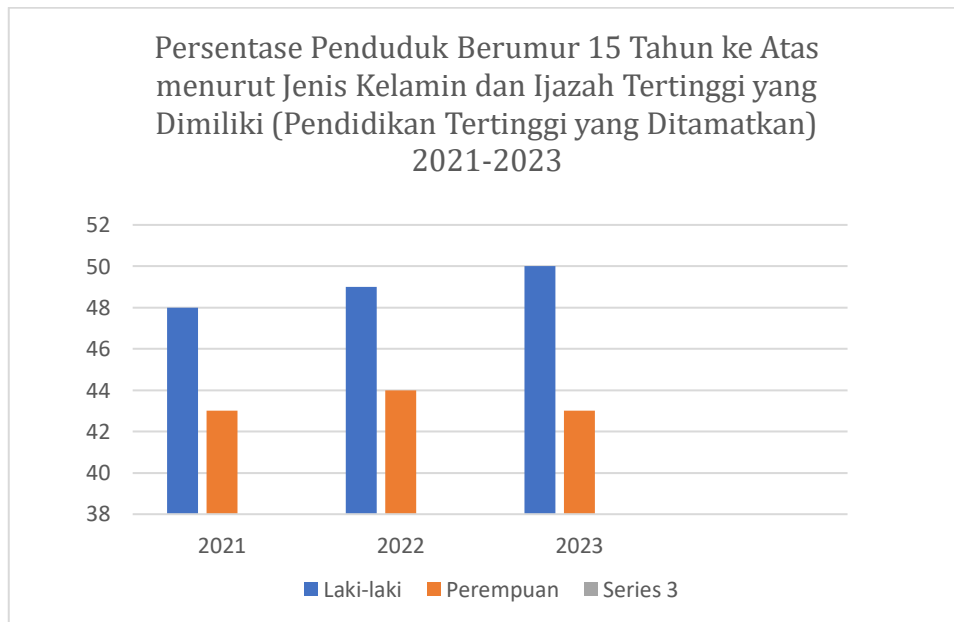
Angka Partisipasi Sekolah (APS) adalah proporsi anak sekolah pada usia jenjang pendidikan tertentu dalam kelompok usia yang sesuai dengan jenjang pendidikan tersebut.

Kabupaten Klaten ditahun 2023 menunjukkan 50% laki-laki berumur 15 tahun keatas telah memiliki ijazah SMA ke atas, lebih meningkat dibandingkan tahun 2022 hanya sebesar 49% sementara 43% perempuan berumur 15 tahun keatas juga telah memiliki ijazah SMA ke atas, menurun 1% dibandingkan tahun 2022 yang sudah tercatat sebesar 44%.

Grafik 3 tahun terakhir Persentase Penduduk Berumur 15 Tahun ke Atas menurut Jenis Kelamin dan Ijazah Tertinggi yang Dimiliki (Pendidikan Tertinggi yang Ditamatkan) bis akita lihat dibawah ini :

Gambar 2.3

Penduduk Berumur 15 Tahun ke Atas Menurut Jenis Kelamin dan Ijazah Tertinggi yang Dimiliki (Pendidikan Tertinggi yang Ditamatkan) 2021-2023



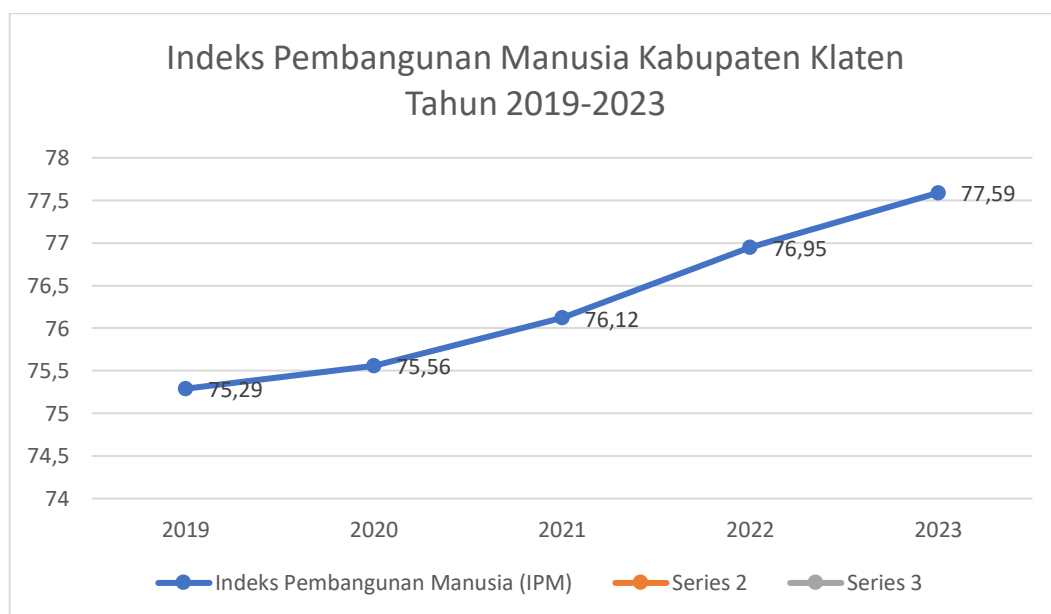
D. INDEKS PEMBANGUNAN MANUSIA (IPM)

Pertumbuhan ekonomi 2023 menunjukkan kemajuan mencapai 5,7% capaian ini lebih tinggi dari nasional yaitu 5,5%. Meningkatnya IPM (indeks pembangunan manusia) tahun 2023 mencapai 77,59 meningkat dibanding tahun sebelumnya 76,95. Angka tersebut mengalami peningkatan 0,59 poin dibanding tahun sebelumnya. Capaian ini lebih tinggi dari Jawa Tengah dan Indonesia. Sedangkan untuk jumlah penduduk miskin 2023 mengalami penurunan dibanding 2022. Presentase 2022 sebesar 12,33% menjadi 12,28% pada tahun 2023.

Peningkatan IPM terjadi pada semua komponen, baik kualitas kesehatan, pendidikan, maupun pengeluaran per kapita yang disesuaikan.

Tren Indeks Pembangunan Manusia (IPM) dari Tahun 2019 – 2023 bisa dilihat di Grafik dibawah ini :

Gambar 2.4
Indeks Pembangunan Manusia Kabupaten Klaten
Tahun 2019-2023



BAB III

SARANA KESEHATAN

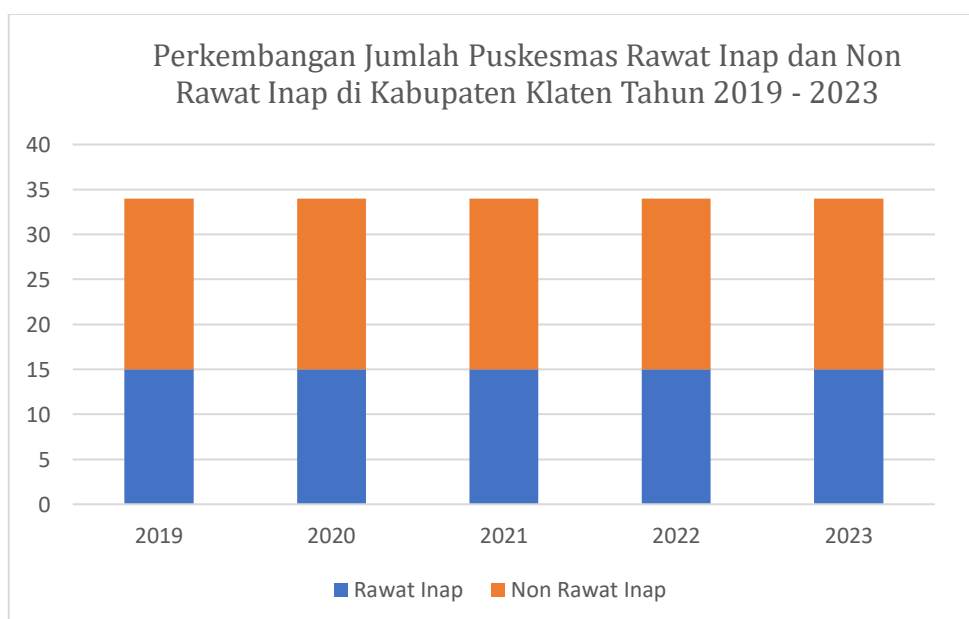
A. PUSAT KESEHATAN MASYARAKAT (PUSKESMAS)

1. Perkembangan Puskesmas Rawat Inap dan Non Rawat Inap

Jumlah Puskesmas di Kabupaten Klaten sampai dengan Desember 2023 adalah 34 unit, yang terdiri dari 15 unit Puskesmas Rawat Inap dan 19 unit Puskesmas Non Rawat Inap. Jumlah Puskesmas Rawat Inap dan Non Rawat Inap di Kabupaten Klaten dalam kurun 5 Tahun terakhir tidak mengalami perubahan. Jika digambarkan dengan grafik akan terlihat seperti seperti dibawah ini :

Gambar 3.1

Perkembangan Jumlah Puskesmas Rawat Inap dan Non Rawat Inap



Sumber : Pelayanan Kesehatan Primer, Tradisional dan komplementer, 2023

2. Rasio Puskesmas

Pemenuhan kebutuhan pelayanan kesehatan primer dapat dilihat secara umum dari rasio puskesmas terhadap kecamatan. Rasio puskesmas terhadap

kecamatan di Kabupaten Klaten sebesar 1,30. Hal ini menggambarkan bahwa rasio ideal Puskesmas terhadap kecamatan yaitu minimal 1 Puskesmas di 1 Kecamatan di Kabupaten Klaten sudah terpenuhi.

3. Akreditasi Puskesmas

Akreditasi puskesmas adalah pengakuan terhadap Puskesmas, yang diberikan oleh lembaga independen penyelenggara akreditasi yang ditetapkan oleh Menteri Kesehatan. Sebelumnya telah dilakukan penilaian terlebih dahulu, Puskesmas yang telah memenuhi standar pelayanan yang ditetapkan oleh Menteri Kesehatan, untuk selalu meningkatkan mutu pelayanan puskesmas secara berkesinambungan.

Menurut Peraturan Menteri Kesehatan Nomor 34 Tahun 2022 tentang Akreditasi Pusat Kesehatan Masyarakat, Klinik, Laboratorium Kesehatan, Unit Transfusi Darah, Tempat Praktik Mandiri Dokter, dan Tempat Praktik Mandiri Dokter Gigi, akreditasi puskesmas memiliki tujuan sebagai berikut :

- a. meningkatkan dan menjamin mutu pelayanan dan keselamatan bagi pasien dan masyarakat;
- b. meningkatkan perlindungan bagi sumber daya manusia kesehatan dan Puskesmas ;
- c. meningkatkan tata kelola organisasi dan tata Kelola pelayanan di Puskesmas; dan
- d. mendukung program pemerintah di bidang kesehatan.

Pada Tahun 2023 seluruh puskesmas di Kabupaten Klaten telah melaksanakan akreditasi, dan seluruh puskesmas di Kabupaten Klaten menda mendapat hasil terbaik yakni Paripurna.

B. RUMAH SAKIT

Berdasarkan Peraturan Pemerintah Nomor 47 Tahun 2021 Tentang Penyelenggaraan Perumahsakitannya. Rumah Sakit adalah Institusi Pelayanan

kesehatan yang menyelenggarakan pelayanan kesehatan perorangan secara paripurna yang menyediakan pelayanan rawat inap, rawat jalan, dan gawat darurat. Kemampuan pelayanan rumah sakit harus didukung dengan keteersediaan bangunan prasarana, peralatan Kesehatan yang memenuhi persyaratan teknis untuk pemberian pelayanan Kesehatan perorangan secara paripurna pada rawat inap, rawat jalan, gawat darurat sesuai dengan jenis dan klasifikasi rumah sakit.

1. Jenis Rumah Sakit

Berdasarkan jenis pelayanan, rumah sakit dibagi menjadi 2 yaitu Rumah Sakit Umum (RSU) dan Rumah Sakit Khusus.

Di Kabupaten Klaten Total ada 13 rumah sakit yang beroperasi, 1 rumah sakit umum vertikal milik kementerian kesehatan, 1 rumah sakit umum milik Pemerintah Kabupaten Klaten, 10 rumah sakit umum milik yayasan/swasta dan 1 rumah sakit khusus jiwa milik pemerintah Provinsi Jawa Tengah.

2. Klasifikasi Rumah Sakit

Berdasarkan Peraturan Menteri Kesehatan RI Nomor 14 Tahun 2021, Klasifikasi Rumah Sakit adalah pengelompokan kelas rumah sakit berdasarkan kemampuan pelayanan.

Adapaun kelas rumah sakit di kabupaten Klaten terbagi menjadi :

- ✚ 1 rumah sakit umum tipe A,
- ✚ 1 rumah sakit umum tipe B,
- ✚ 5 rumah sakit umum tipe C,
- ✚ 5 RS umum tipe D dan
- ✚ 1 rumah sakit khusus jiwa tipe A.

3. Akreditasi Rumah Sakit

Berdasarkan Peraturan Menteri Kesehatan RI Nomor 12 Tahun 2020 bahwa akreditasi rumah sakit merupakan pengakuan terhadap mutu pelayanan rumah sakit, setelah dilakukan penilaian bahwa rumah sakit telah

memenuhi standar akreditasi. Akreditasi dilaksanakan oleh lembaga independent penyelenggara Akreditasi yang berasal dari dalam atau luar negeri yang ditetapkan oleh Menteri.

Seluruh Rumah Sakit di Kabupaten Klaten pada tahun 2023 telah terakreditasi secara paripurna.

Rumah Sakit yang telah memiliki status Akreditasi harus melaporkan status Akreditasi Rumah Sakit kepada Menteri dengan memanfaatkan teknologi informasi dan komunikasi.

Adapun pengaturan akreditasi bertujuan untuk :

- a) meningkatkan mutu pelayanan Rumah Sakit secara berkelanjutan dan melindungi keselamatan pasien Rumah sakit;
- b) meningkatkan perlindungan bagi masyarakat, sumber daya manusia di Rumah Sakit, dan Rumah Sakit sebagai institusi;
- c) meningkatkan tata kelola Rumah Sakit dan tata kelola klinis; dan
- d) mendukung program pemerintah di bidang Kesehatan

C. KETERSEDIAAN OBAT DAN VAKSIN

Untuk menjamin akses, kemandirian dan mutu sediaan farmasi dan alat kesehatan, pemerintah telah melakukan berbagai upaya diantaranya melalui penyediaan obat, vaksin, dan perbekalan kesehatan yang bermutu, merata dan terjangkau di fasilitas pelayanan kesehatan pemerintah.

1. Persentase Puskesmas dengan Ketersediaan Obat Essensial

Definisi Operasional dari Persentase Puskesmas dengan Ketersediaan Obat Essensial adalah persentase puskesmas yang memiliki minimal 80 persen dari 40 item obat indikator pada saat dilakukan pemantauan. Pemantauan dilakukan terhadap 40 item obat yang dianggap essensial dan harus tersedia di pelayanan Kesehatan dasar.

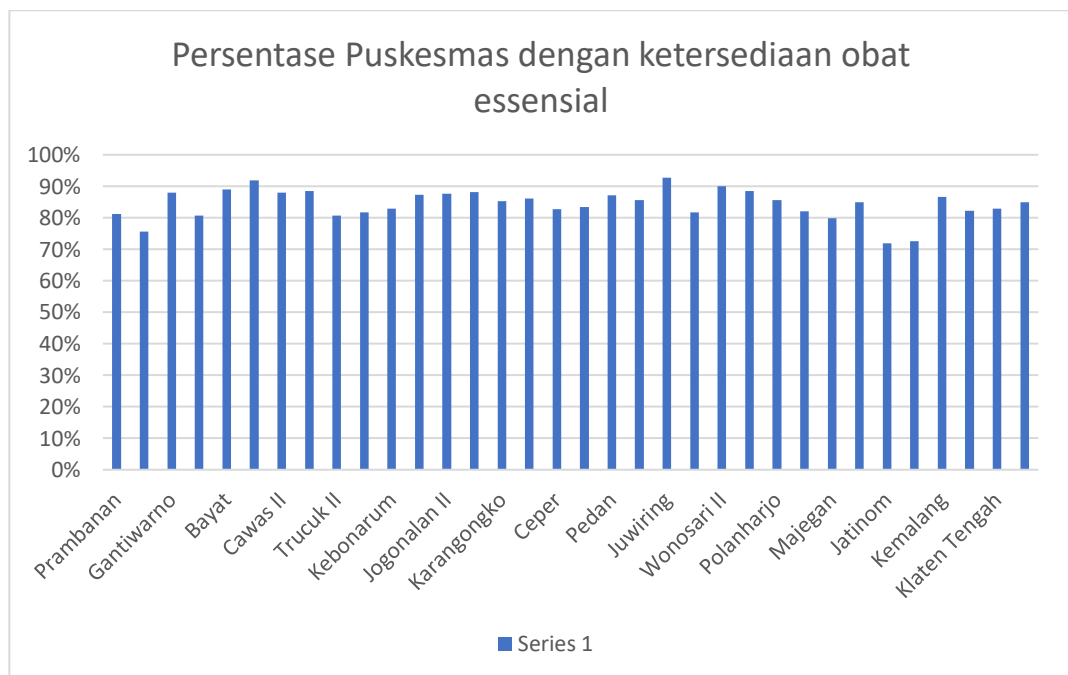
Obat-obatan yang dipilih sebagai obat indikator merupakan obat pendukung program tuberkulosis, malaria, kesehatan keluarga, gizi dan imunisasi serta

obat pelayanan kesehatan dasar essential yang terdapat di didalam Formularium Nasional.

Dari ke 34 Puskesmas di Kabupaten Klaten yang melapor dengan ketersediaan obat essential pada tahun 2023, 31 Puskesmas atau 91,18% diantaranya dengan ketersediaan obat essential (lampiran tabel 9).

Persentase Puskesmas dengan ketersediaan obat essential di Kabupaten Klaten tahun 2023, bisa di lihat pada gambar dibawah ini:

Gambar 3.2
Persentase Puskesmas dengan ketersediaan obat essential di Kabupaten Klaten Tahun 2023



Sumber : Instalasi Farmasi Klaten, 2023

Dapat dilihat pada gambar diatas bahwa 31 Puskesmas sudah dengan ketersediaan obat essential dan masih ada 3 Puskesmas yang tidak dengan ketersediaan obat essential yaitu Puskesmas Kebondalem Lor, Puskesmas

Jatinom dan Puskesmas Kayumas. Sementara capaian tertinggi Puskesmas dengan ketersediaan obat esensial yaitu Puskesmas Juwiring sebesar 93%.

2. Ketersediaan Obat Esensial

Ketersediaan obat esensial adalah ketersediaan minimal 85 persen dari 40 item obat indikator saat dilakukan pemantauan.

Persentase ketersediaan obat esensial di Kabupaten Klaten pada Tahun 2023 yaitu 97,50%. Dimana 39 dari 40 item obat indikator tersedia di Kabupaten Klaten, hanya 1 item obat yang tidak tersedia yaitu Furosemid 40 mg/Hidroklorotiazid (HCT) tablet (lampiran tabel 10)

3. Persentase Puskesmas dengan Ketersediaan Vaksin Imunisasi Dasar Lengkap (IDL)

Salah satu upaya meningkatkan akses, kemandirian, dan mutu sediaan farmasi dan alat kesehatan yaitu memastikan puskesmas dengan ketersediaan vaksin Imunisasi Dasar Lengkap (IDL). Upaya tersebut diindikasikan dengan indikator kinerja persentase kabupaten/kota dengan ketersediaan vaksin Imunisasi Dasar Lengkap (IDL) yang bertujuan untuk memantau ketersediaan vaksin IDL di daerah. Yang termasuk dalam vaksin Imunisasi Dasar Lengkap (IDL) antara lain : vaksin BCG, hepatitis B, vaksin DPT-HB-HIB, polio dan vaksin campak/vaksin campak rubella (MR). Sementara Persentase Puskesmas dengan ketersediaan vaksin Imunisasi Dasar Lengkap (IDL) di Kabupaten Klaten adalah 100%. Bahwa 34 Puskesmas di Kabupaten Klaten telah menyediakan vaksin Imunisasi Dasar Lengkap (IDL).

D. SARANA KEFARMASIAN DAN ALAT KESEHATAN

1. Sarana Produksi Bidang Kefarmasian dan Alat Kesehatan

Sarana produksi bidang kefarmasian dan alat kesehatan adalah ketersediaan sarana pelayanan kesehatan yang melakukan upaya produksi dibidang kefarmasian dan alat kesehatan. Sarana tersebut meliputi Industri Farmasi, Industri Obat Tradisional (IOT), Usaha Kecil Obat Tradisional (UKOT) / Usaha Mikro Obat Tradisional (UMOT), Produksi Alat Kesehatan (Alkes), Produksi Perbekalan Kesehatan Rumah tangga (PKRT), dan Industri Kosmetika. Adapun jumlah sarana produksi bidang kefarmasian dan alat kesehatan di Kabupaten Klaten pada tahun 2023 bisa dilihat pada gambar dibawah ini :

Gambar 3.3
Sarana Produksi Bidang Kefarmasian dan Alat Kesehatan
Tahun 2022- 2023



Sumber : Subkor Farmasi dan Alat Kesehatan, 2023

2. Sarana Distribusi Bidang Kefarmasian dan Alat Kesehatan

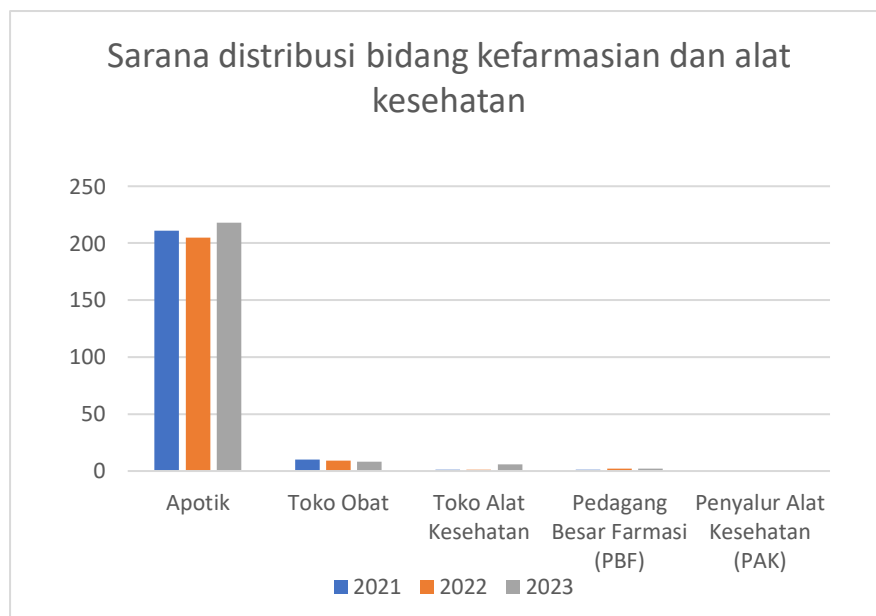
Sarana distribusi bidang kefarmasian dan alat kesehatan menggambarkan tingkat ketersediaan sarana pelayanan kesehatan yang melakukan upaya distribusi dibidang kefarmasian dan alat kesehatan.

Yang termasuk sarana distribusi bidang kefarmasian dan alat kesehatan antara lain :

1. Pedagang Besar Farmasi (PBF)
2. Cabang Penyalur Alat Kesehatan (PAK)
3. Apotik
4. Toko Obat
5. Toko Alat Kesehatan

Pada tahun 2023 jumlah sarana distribusi bidang kefarmasian dan alat kesehatan dapat dilihat pada gambar dibawah ini :

Gambar 3.4
Sarana Distribusi Bidang Kefarmasian dan Alat Kesehatan
Tahun 2021 - 2023



Sumber : Instalasi Farmasi Klaten

Dapat dilihat pada gambar di atas bahwa sarana distribusi bidang kefarmasian dan alat kesehatan yang terbanyak adalah Apotik. Dari tahun 2021- 2023 Apotik tidak mengalami banyak perubahan dalam hal jumlah, sementara untuk Penyalur Alat Kesehatan (PAK) dari tahun 2021-2023 di Kabupaten Klaten tidak ada / tidak memiliki. (lampiran tabel 4)

E. UPAYA KESEHATAN BERSUMBER MASYARAKAT (UKBM)

1. Posyandu

Posyandu merupakan salah satu bentuk Upaya Kesehatan Bersumberdaya Masyarakat (UKBM) yang dikelola dan diselenggarakan dari, oleh, untuk, dan bersama masyarakat guna memberdayakan masyarakat dan memberikan kemudahan kepada masyarakat dalam memperoleh pelayanan kesehatan dasar untuk mempercepat penurunan angka kematian ibu, bayi, dan balita.

Pemerintah mengambil langkah bijak dengan mengeluarkan Surat Edaran Menteri Dalam Negeri nomor 4111.3/1116/SJ tanggal 13 Juni 2001 tentang revitalisasi Posyandu. Ini suatu upaya untuk meningkatkan fungsi dan kinerja Posyandu. Tujuannya pertama agar kegiatan posyandu berjalan rutin dan berkesinambungan; kedua tokoh masyarakat dan kader berdaya melalui advokasi, orientasi, pelatihan atau penyegaran; ketiga kelembagaan posyandu menjadi mantap.

Untuk mempercepat tingkat perkembangan Posyandu maka revitalisasi difokuskan pada dua kategori Posyandu yang tidak aktif atau berstrata rendah yaitu pratama dan madya serta Posyandu yang berada di daerah dengan jumlah penduduk miskinnya banyak. Pembinaan bagi Posyandu yang sudah maju tetap dilakukan agar dapat dipertahankan.

Posyandu Pratama merupakan Posyandu yang belum mantap, yang ditandai oleh kegiatan bulanan Posyandu belum terlaksana secara rutin serta jumlah kader sangat terbatas yakni kurang dari 5 (lima) orang. Posyandu Madya merupakan Posyandu yang sudah dapat melaksanakan kegiatan lebih dari 8 kali

per tahun, dengan Pengelolaan Posyandu rata-rata jumlah kader sebanyak lima orang atau lebih, tetapi cakupan kelima kegiatan utamanya masih rendah, yaitu kurang dari 50%. Posyandu Purnama merupakan Posyandu yang sudah dapat melaksanakan kegiatan lebih dari 8 kali per tahun, dengan rata-rata jumlah kader sebanyak lima orang atau lebih, cakupan kelima kegiatan utamanya lebih dari 50%, mampu menyelenggarakan kegiatan pengembangan, serta telah memperoleh dana sehat yang berasal dari swadaya masyarakat dipergunakan untuk upaya kesehatan di Posyandu. Posyandu Mandiri merupakan Posyandu yang sudah dapat melaksanakan kegiatan lebih dari 8 kali per tahun, dengan rata-rata jumlah kader sebanyak lima orang atau lebih, cakupan kelima kegiatan utamanya lebih dari 50%, mampu menyelenggarakan kegiatan pengembangan, serta telah memperoleh dana sehat yang berasal dari swadaya masyarakat dan kelompok usaha bersama (usaha dikelola oleh masyarakat) yang dipergunakan untuk upaya kesehatan di Posyandu.

Capaian Posyandu di Kabupaten Klaten adalah sebagai berikut: 0 Posyandu Pratama (0,0%), 17 Posyandu Madya (0,74%), 539 Posyandu Purnama (23,47%) dan 1.741 Posyandu Mandiri (75,79%). Sedangkan cakupan Posyandu aktif yang terdiri dari Posyandu Purnama dan Mandiri adalah 2.254 Posyandu (99,26%), meningkat dari tahun sebelumnya yaitu 98,5%. Selengkapannya dapat dilihat pada Lampiran Tabel 15.

Posyandu dikatakan aktif jika memenuhi kriteria sebagai berikut:

1. Melakukan kegiatan rutin posyandu minimal 8 kali/ tahun yaitu melakukan kegiatan hari buka layanan posyandu minimal 8 kali/ tahun dalam bulan berbeda, baik hari buka posyandu maupun kunjungan rumah/ kegiatan mandiri/ janji temu ke fasyankes.
2. Posyandu memiliki kader minimal 5 orang disahkan dengan surat keputusan Kepala Desa/ Lurah.
3. Sebanyak 3 dari 4 layanan di posyandu memenuhi cakupan minimal 50% sasaran sebanyak 8 bulan dalam satu tahun, yaitu: Gizi, KIA, KB, dan Imunisasi.

4. Setiap Posyandu memiliki alat pertumbuhan (alat ukur panjang badan bayi, alat ukur tinggi badan, timbangan bayi, timbangan dacin, timbangan dewasa, dan perlengkapannya) dan perkembangan (sesuai panduan di dalam buku KIA).

Kedudukan Posyandu terhadap Pemerintah Desa/Kelurahan adalah sebagai wadah pemberdayaan masyarakat di bidang kesehatan yang secara kelembagaan dibina oleh Pemerintah Desa/Kelurahan. Karenanya hal ini kemudian diatur melalui Peraturan Menteri Dalam Negeri nomor 18 tahun 2018 tentang Kelembagaan Masyarakat Desa (LKD). Permendagri Nomor 18 tahun 2018 tentang Lembaga Kemasyarakatan Desa dan Lembaga Adat Desa ini mencabut Peraturan Menteri Dalam Negeri Nomor 5 Tahun 2007 tentang Pedoman Penataan Lembaga Kemasyarakatan, dan dinyatakan tidak berlaku.

Dengan ditetapkannya Posyandu sebagai LKD, maka selain sebagai UKBM Posyandu juga memiliki peran untuk melakukan pemberdayaan masyarakat Desa; ikut serta dalam perencanaan dan pelaksanaan pembangunan; dan meningkatkan pelayanan masyarakat Desa. Posyandu semakin kuat kelembagaannya di tingkat Desa/ Kelurahan. Sehingga memungkinkan untuk melakukan pelayanan yang lebih optimal, khususnya di bidang kesehatan dalam upaya pencegahan AKI, AKB, Stunting, Gizi Buruk, penyakit menular yang disebabkan lingkungan. Posyandu juga didorong untuk bertransformasi melayani seluruh siklus kehidupan, mulai dari ibu hamil, bayi, balita, anak usia sekolah, remaja, usia produktif dan lansia.

Upaya peningkatan Posyandu aktif yang dilakukan di Kabupaten Klaten antara lain:

1. Rapat koordinasi Pokjanal Posyandu Tingkat Kabupaten
2. Pembinaan Posyandu secara berjenjang dari Kabupaten, Kecamatan dan Desa
3. Peningkatan kapasitas petugas kesehatan, kader dan unsur Pembina Posyandu lainnya

4. Pengadaan alat pemantauan pertumbuhan (antropometri kit) sebanyak 62 unit dari Kemenkes dan 286 unit dari Dana Insentif Daerah (DID).
5. Pemberian Buku KIA bagi ibu hamil yang pertama kali periksa dan anjuran untuk membaca Buku KIA satu hari satu lembar, dengan inovasi Merak Ati Tan Tinalar (*Maos Kanthi Permati Sedinten Sak Lembar*).
6. Peningkatan sistem pelaporan Posyandu

2. Pos Pembinaan Terpadu Penyakit Tidak Menular (Posbindu PTM)

Derajat kesehatan merupakan salah satu indikator penting untuk mengukur kondisi suatu bangsa. Derajat kesehatan yang tinggi menunjukkan bahwa bangsa tersebut bangsa yang maju. Menurut Undang-Undang Republik Indonesia Nomor 36 Tahun 2009 tentang Kesehatan, yang dimaksud dengan keadaan kesehatan adalah keadaan sehat, baik secara fisik, mental, spritual maupun sosial yang memungkinkan setiap orang untuk hidup produktif secara sosial dan ekonomis. Ada beberapa indikator yang digunakan dalam menilai derajat kesehatan masyarakat, seperti angka kematian, angka kesakitan, dan angka status gizi. Banyak faktor yang mempengaruhi derajat kesehatan masyarakat, baik faktor kesehatan seperti pelayanan kesehatan dan ketersediaan sarana dan prasarana kesehatan, maupun faktor lain seperti ekonomi, pendidikan, lingkungan sosial, keturunan, dan faktor lainnya.

Keterkaitan dari beberapa aspek yang dapat mendukung meningkatnya kinerja pencapaian pembangunan kesehatan, diantaranya :

1. Indikator derajat kesehatan sebagai hasil akhir, yang terdiri atas indikator indikator untuk mortalitas, morbiditas, dan status gizi.
2. Indikator hasil yang terdiri dari indikator-indikator untuk keadaan lingkungan, perilaku hidup masyarakat, akses dan mutu pelayanan kesehatan.
3. Indikator proses dan masukan, yang terdiri dari indikator-indikator untuk pelayanan kesehatan, sumberdaya kesehatan dan kontribusi sektor lain.

BAB IV

SUMBER DAYA MANUSIA KESEHATAN

A. JUMLAH TENAGA KESEHATAN

Menurut Undang-Undang No.17 Tahun 2023 tentang Kesehatan, Tenaga Kesehatan adalah setiap orang yang mengabdikan diri dalam bidang kesehatan serta memiliki sikap profesional, pengetahuan dan keterampilan melalui pendidikan tinggi yang untuk jenis tertentu memerlukan kewenangan untuk melakukan upaya kesehatan.

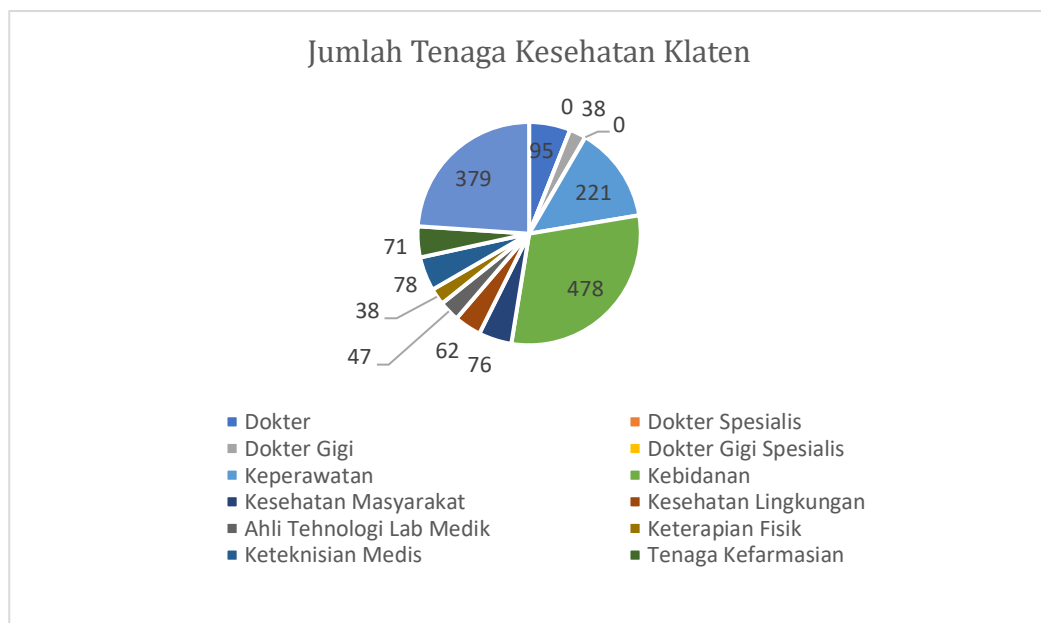
Dalam Undang – Undang tersebut Tenaga Kesehatan dikelompokkan ke dalam tenaga medis, tenaga psikologi klinik, tenaga keperawatan, tenaga kebidanan, tenaga kefarmasian, tenaga kesehatan masyarakat, tenaga kesehatan lingkungan, tenaga gizi, tenaga keterampilan fisik, tenaga keteknisian medis, tenaga teknik biomedika, tenaga kesehatan tradisional dan tenaga kesehatan lain. Jenis tenaga kesehatan yang termasuk dalam kelompok tenaga medis terdiri atas dokter, dokter gigi, dokter spesialis, dan dokter gigi spesialis. Jenis tenaga kesehatan yang termasuk dalam kelompok tenaga psikologi klinis adalah psikologis klinis. Jenis tenaga kesehatan yang termasuk dalam kelompok tenaga kebidanan adalah Bidan. Jenis tenaga keperawatan terdiri atas berbagai jenis perawat. Jenis tenaga kesehatan yang termasuk dalam kelompok tenaga kefarmasian terdiri atas apoteker dan tenaga teknis kefarmasian. Jenis tenaga kesehatan yang termasuk dalam kelompok tenaga kesehatan masyarakat terdiri atas epidemiolog kesehatan, tenaga promosi kesehatan & ilmu perilaku, pembimbing kesehatan kerja, tenaga administrasi & kebijakan kesehatan, tenaga biostatik dan kependudukan serta tenaga kesehatan reproduksi & keluarga. Jenis tenaga kesehatan yang termasuk dalam kelompok tenaga kesehatan lingkungan terdiri atas tenaga sanitasi lingkungan, entomolog kesehatan & mikrobiolog kesehatan. Jenis tenaga kesehatan yang termasuk dalam kelompok tenaga gizi terdiri atas nutrisisionis dan dietisien. Jenis tenaga kesehatan yang termasuk dalam kelompok tenaga keterampilan fisik

terdiri dari fisioterapis, okupasi terapis, terapis wicara dan akupuntur. Jenis tenaga kesehatan yang termasuk dalam kelompok tenaga keteknisan medis terdiri atas perekam medis dan informasi kesehatan, teknik kardiovaskuler, teknisi pelayanan darah, refraksionis optisien / optometris, teknisi gigi, penata anestesi, terapis gigi & mulut dan audiologis. Jenis tenaga kesehatan yang termasuk dalam kelompok tenaga teknik biomedika terdiri atas Radiografer, elektromedis, ahli teknologi Laboratorium medik, fisikawan medik, Radioterapis dan Ortotik Prostetik. Jenis tenaga kesehatan yang termasuk dalam kelompok tenaga kesehatan tradisional terdiri atas tenaga kesehatan tradisional ramuan atau jamu dan tenaga kesehatan tradisional interkontinental. Tenaga pendukung atau penunjang kesehatan yang bekerja pada fasilitas pelayanan kesehatan atau institusi lain dibidang kesehatan diatur dengan Peraturan Pemerintah.

Jumlah tenaga kesehatan pada tahun 2023 yang tersebar di seluruh fasilitas kesehatan di Kabupaten Klaten yang terdaftar dalam SISDMK, dapat dilihat pada gambar di bawah ini :

Gambar 4.1

Jumlah Tenaga Kesehatan Tahun 2023



Sumber : Subkoor Sumber Daya Manusia Kesehatan dan Perijinan

B. DISTRIBUSI SEMBILAN TENAGA KESEHATAN STRATEGIS DI PUSKESMAS

Sesuai Peraturan Menteri Kesehatan No. 43 Tahun 2019 tentang Pusat Kesehatan Masyarakat, Standar ketenagaan merupakan kondisi minimal yang diharapkan agar Puskesmas dapat terselenggara dengan baik.

Standar Ketenagaan di Puskesmas sesuai Peraturan Menteri Kesehatan Tahun 2019 adalah sebagai berikut :

No	Jenis Ketenagaan	Puskesmas Kawasan Perkotaan	Puskesmas Kawasan Perdesaan		Puskesmas Kawasan Terpencil dan sangat Terpencil	
		Non Rawat Inap	Non Rawat Inap	Rawat Inap	Non Rawat Inap	Rawat Inap
Tenaga Kesehatan						
1	Dokter dan atau dokter layanan primer	1	1	2	1	2
2	Dokter Gigi	1	1	1	1	1
3	Perawat	5	5	8	5	5
4	Bidan	4	4	7	4	7
5	Tenaga Promosi Kesehatan dan Perilaku	2	1	1	1	1
6	Tenaga Sanitasi Lingkungan	1	1	1	1	1
7	Nutrisionis	1	1	2	1	2

8	Tenaga Apoteker dan atau tenaga teknis kefarmasian	1	1	1	1	1
9	Ahli Teknologi Laboratorium Medik	1	1	1	1	1
Tenaga Non Kesehatan						
10	Tenaga Sistem Informasi Kesehatan	1	1	1	1	1
11	Tenaga Administrasi Keuangan	1	1	1	1	1
12	Tenaga Ketatausahaan	1				
13	Pekarya	2	1	1	1	1
Jumlah		23	20	28	20	28

Pada tahun 2023 jumlah tenaga kesehatan di 34 Puskesmas di Kabupaten Klaten sejumlah 1.258 orang tenaga kesehatan dan 379 orang tenaga non kesehatan. Jumlah tersebut terdiri dari 95 orang dokter, 38 dokter gigi, 221 tenaga keperawatan, 478 tenaga kebidanan, 76 tenaga kesehatan masyarakat, 54 tenaga kesehatan lingkungan, 62 tenaga gizi, 47 Ahli Tehnik Laboratorium Medik, 38 keterampilan fisik, 78 ketehnisian medis, 71 tenaga kefarmasian, 379 tenaga pendukung / penunjang kesehatan.

Distribusi / persebaran tenaga kesehatan di Puskesmas se Kabupaten Klaten dapat dilihat pada *lampiran tabel 13-17*. Jika dilihat standar ketenagaan Puskesmas sesuai Peraturan Menteri Kesehatan, ada beberapa Puskesmas di Kabupaten Klaten yang belum memenuhi standar atau masih kekurangan tenaga kesehatan.

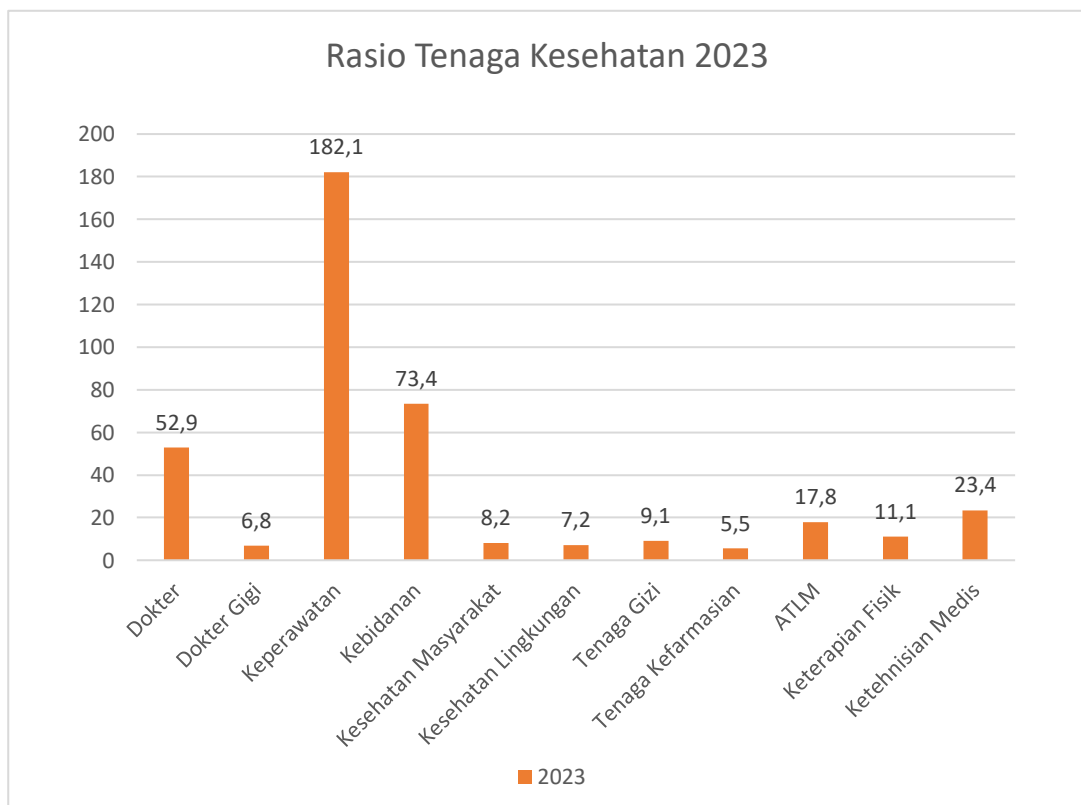
C. RASIO TENAGA KESEHATAN

Rasio tenaga kesehatan terhadap jumlah penduduk merupakan indikator untuk mengukur ketersediaan tenaga kesehatan untuk mencapai target pembangunan kesehatan tertentu.

Rasio jumlah tenaga kesehatan pada fasilitas kesehatan di Kabupaten Klaten dapat dilihat *lampiran tabel 13 – 17*.

Dimana dalam tabel tersebut berisi data tenaga kesehatan yang terdapat di 34 Puskesmas, RS dan fasilitas kesehatan lainnya di Kabupaten Klaten. Adapun rasio jumlah tenaga kesehatan di fasilitas kesehatan terhadap 100.000 jumlah penduduk di Kabupaten Klaten dapat dilihat pada gambar dibawah ini :

Gambar 4.2
Rasio Tenaga Kesehatan di Kabupaten Klaten Tahun 2023



Sumber : Subkor Sumber Daya Manusia Kesehatan dan Perijinan

BAB V

PEMBIAYAAN KESEHATAN

A. ANGGARAN KESEHATAN KABUPATEN KLATEN

Anggaran Kesehatan Kabupaten Klaten pada Tahun 2023 adalah Rp. 464.394.309.613,- atau sebesar 14,8 % dari total APBD Kabupaten Klaten yang sebesar Rp. 3.141.832.418.499,-
Anggaran Kesehatan tersebut berasal dari APBD Kabupaten Klaten yang terdiri dari belanja operasi dan belanja modal (*lampiran tabel 20*)

B. ANGGARAN KESEHATAN PER KAPITA

Pada tahun 2023 anggaran kesehatan per kapita Kabupaten Klaten adalah sebesar Rp. 313.257,73,- dengan total anggaran kesehatan pada tahun 2023 sebesar Rp. 464.394.309.613,-. Sementara anggaran kesehatan perkapita tahun 2022 yaitu Rp. 333.746,66,- dengan total anggaran kesehatan sebesar Rp. 466.656.848,28,-. Ini berarti di tahun 2023 baik anggaran kesehatan maupun anggaran per kapita kesehatan menurun jika dibandingkan tahun 2022. Hal ini dapat dikarenakan di tahun 2023 jumlah anggaran kesehatan lebih sedikit sementara jumlah penduduknya kian bertambah.

C. JAMINAN KESEHATAN NASIONAL

Tujuan dari pelaksanaan sistem Jaminan Sosial Nasional melalui program Jaminan Kesehatan Nasional (JKN) adalah untuk memberikan jaminan berupa perlindungan kesehatan agar peserta memperoleh manfaat pemeliharaan kesehatan dan perlindungan dalam memenuhi kebutuhan dasar kesehatan yang diberikan kepada setiap orang yang telah membayar iuran atau iurannya di bayar oleh pemerintah.

Pemerintah Kabupaten Klaten telah mengalokasikan dalam Anggaran Pendapatan dan Belanja daerah (APBD) Kabupaten Klaten Tahun 2023 yang

dialokasi ke Program Jaminan Kesehatan Nasional/Kartu Indonesia Sehat (JKN/KIS) sebesar Rp. 34.769.792.000; pada anggaran murni dan menjadi Rp. 38.766.936.000; pada anggaran perubahan. Total tambahan anggaran untuk program jaminan Kesehatan Nasional adalah Rp. 3.997.144.000;

Anggaran tersebut digunakan untuk membayar iuran Jaminan Kesehatan bagi peserta yang didaftarkan Pemerintah Kabupaten Klaten (Jamkesda) dan Bantuan Iuran bagi Peserta PBP (Mandiri) Kelas 3.

BAB VI

KESEHATAN KELUARGA

A. KESEHATAN IBU

1. Pelayanan Kesehatan Ibu Hamil

Pelayanan Kesehatan ibu hamil adalah pelayanan kesehatan pada ibu hamil. Cakupan pelayanan antenatal dapat dipantau melalui pelayanan kunjungan baru ibu hamil (K1), untuk melihat akses dan pelayanan kesehatan ibu hamil sesuai standart paling sedikit empat kali (K4) dengan distribusi sekali pada triwulan pertama, sekali pada triwulan kedua dan dua kali pada triwulan ketiga. Tujuan pelayanan antenatal adalah mengantarkan ibu hamil agar dapat bersalin dengan sehat dan memperoleh bayi yang sehat, mendeteksi dan mengantisipasi dini kelainan kehamilan, kelainan janin, dan komplikasi kehamilan.

Pelayanan antenatal di fasilitas kesehatan pemerintah maupun swasta dan praktik perorangan/kelompok dilaksanakan secara komprehensif dan terpadu. Pelayanan antenatal terpadu adalah pelayanan antenatal komprehensif dan berkualitas yang diberikan kepada semua ibu hamil. Pelayanan Antenatal terpadu yang berkualitas dan sesuai standar terdiri dari :

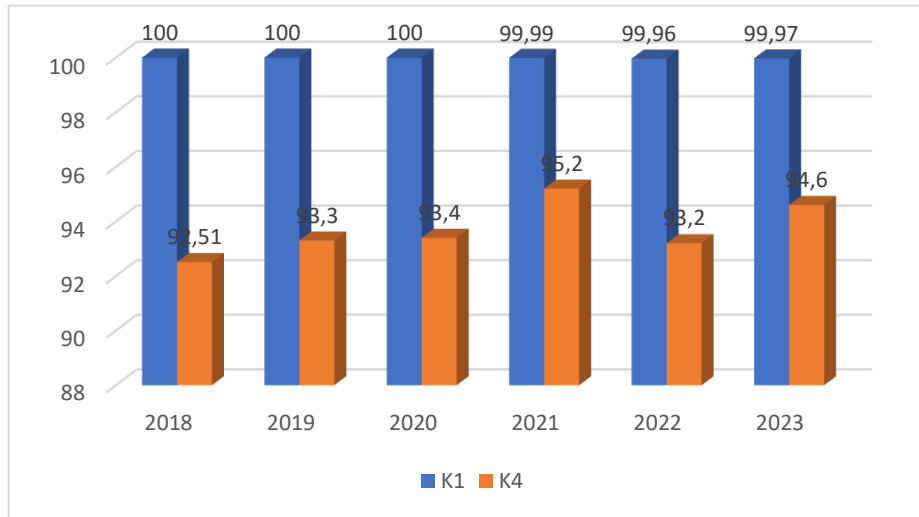
- ✚ Timbang berat badan dan ukur tinggi badan
- ✚ Ukur tekanan darah
- ✚ Nilai status gizi (ukur lingkaran lengan atas/LILA)
- ✚ Ukur tinggi fundus uteri
- ✚ Tentukan presentasi janin dan denyut jantung janin (DJJ)
- ✚ Skrining status imunisasi tetanus dan berikan imunisasi tetanus toksoid (TT) bila diperlukan
- ✚ Beri tablet tambah darah (Tablet besi)

- ✚ Periksa laboratorium (rutin dan khusus) terdiri dari pemeriksaan golongan darah, Kadar Hemoglobin (Hb), protein dalam urine, kadar gula darah, malaria, sifilis, HIV dan BTA
- ✚ Tatalaksana / penanganan kasus
- ✚ Temu wicara (konseling) meliputi kesehatan ibu, perilaku hidup bersih dan sehat, peran suami/keluarga dalam kehamilan dan perencanaan persalinan, tanda bahaya kehamilan, persalinan dan nifas serta kesiapan menghadapi komplikasi, asupan gizi seimbang, gejala penyakit menular dan tidak menular, penawaran untuk melakukan tes HIV dan konseling di daerah epidemi meluas dan terkonsentrasi atau ibu hamil dengan IMS dan TB di daerah epidemi rendah, Inisiasi menyusui dini (IMD) dan pemberian ASI Eksklusif, KB Paska persalinan, Imunisasi dan peningkatan kesehatan intelegensia pada kehamilan (brain booster).

Dari sasaran ibu hamil 13.640 orang, cakupan K1 pada tahun 2023 adalah 13.636 (99,97%), hal ini disebabkan ada 6 ibu hamil yang tidak pernah kontak sama sekali dengan tenaga kesehatan saat kehamilan yang disebabkan karena kehamilan yang tidak diinginkan. Sedangkan cakupan K4 pada tahun 2023 adalah 12.908 (94,6 %) dan Cakupan K6 pada tahun 2023 adalah 12.529 (91,9 %), hal ini menunjukkan masih adanya akses ibu hamil atau ibu hamil yang memeriksakan kehamilannya pertama kali lebih dari usia kehamilan 12 minggu, adanya ibu hamil yang mengalami abortus/keguguran dan masih ada ibu hamil yang belum mencapai K4. Dibandingkan dengan target Kabupaten Klaten tahun 2023, pencapaian cakupan K4 masih dibawah target.

Dari 13.640 ibu hamil, 20% nya menjadi sasaran ibu hamil dengan komplikasi kebidanan yaitu sebesar 2.728. Penanganan komplikasi kebidanan pada Tahun 2023 sebesar 3.411 (125,04%).

Gambar 6.1
Cakupan Pelayanan Kesehatan Ibu Hamil K1 dan K4
Tahun 2018 - 2023



Sumber : Seksi Kesga & Gizi Dinkes, 2023

Gambar 6.1 menunjukkan Cakupan K1 dan K4 di Tahun 2023 masih menunjukkan kesenjangan yang cukup besar yaitu sebesar 5,1%. Ini menunjukkan indikasi bahwa banyak ibu hamil yang dropout dari K4 atau tidak bisa melakukan kunjungan K4. Hal ini disebabkan masih tingginya angka kehamilan remaja atau kehamilan tidak diinginkan, sehingga diketahui oleh kader/masyarakat/tenaga kesehatan ketika usia kehamilannya sudah cukup bulan. Selain itu masih adanya ibu hamil yang memeriksakan kehamilannya sesuai dengan rekomendasi.

2. Pelayanan Imunisasi Tetanus Difteri bagi Wanita Usia Subur (WUS)

Imunisasi adalah suatu upaya untuk menimbulkan atau meningkatkan kekebalan seseorang secara aktif terhadap suatu penyakit sehingga apabila suatu saat terpajan dengan penyakit tersebut tidak akan sakit atau hanya mengalami sakit ringan (Permenkes RI, 2017). Kekebalan

secara aktif memiliki arti sebagai kemampuan untuk memproduksi suatu kekebalan tubuh seseorang itu sendiri terhadap suatu penyakit. Seiring dengan perkembangan zaman perkembangan penyakit yang ada semakin bertambah, begitupun dengan imunisasi. Pada saat ini, terdapat berbagai jenis imunisasi salah satunya adalah imunisasi TT pada WUS (Wanita Usia Subur). Imunisasi TT (Tetanus toxoid) adalah suatu upaya untuk menimbulkan atau meningkatkan kekebalan tubuh seseorang secara aktif terhadap infeksi tetanus yang disebabkan oleh bakteri *Clostridium tetani* yang menyerang sistem saraf pusat. Nah, imunisasi TT merupakan salah satu upaya yang dilaksanakan untuk mengendalikan risiko kematian ibu dan kematian bayi yang disebabkan oleh infeksi tetanus, sehingga dilaksanakanlah program imunisasi TT terhadap WUS dan ibu hamil (Kemenkes RI, 2016). Imunisasi TT penting dilakukan pada WUS karena imunisasi ini bertujuan untuk meningkatkan kekebalan tubuh wanita terhadap infeksi tetanus sehingga kedepannya dapat memberikan kekebalan yang sama kepada calon anaknya nanti. Pada dasarnya imunisasi TT pada WUS adalah tindakan meningkatkan kekebalan tubuh seorang wanita dalam rentangan usia 15-39 tahun yang terdiri dari WUS hamil dan tidak hamil terhadap infeksi tetanus. Imunisasi TT pada WUS diberikan sebanyak 5 dosis dengan interval tertentu, dimulai sebelum dan atau saat hamil yang berguna sebagai kekebalan seumur hidup. Adapun tujuan imunisasi TT ini adalah untuk melindungi ibu dan bayi dari penyakit tetanus neonatorum karena antibodi yang dihasilkan akan diturunkan pada bayi melalui plasenta dan mengurangi risiko tetanus pada bayi berusia kurang dari 28 hari. Selain itu, tujuan dari dilaksanakannya imunisasi TT pada WUS adalah untuk melindungi ibu terhadap kemungkinan terinfeksi tetanus apabila terluka.

Bahaya dari apabila WUS tidak melakukan imunisasi TT tentunya adalah rentannya wanita tersebut terhadap penyakit tetanus begitupun dengan calon anaknya yang dapat berakhir dengan kematian. Secara tidak

langsung dampak dari tidak dilakukannya imunisasi TT kepada WUS adalah mengakibatkan semakin meningkatnya risiko kematian bayi ataupun ibu yang disebabkan oleh infeksi tetanus. Imunisasi diberikan pada sasaran yang sehat untuk itu sebelum pemberian Imunisasi diperlukan skrining untuk menilai kondisi sasaran. Prosedur skrining sasaran meliputi:

1. Kondisi sasaran
2. Jenis dan manfaat Vaksin yg diberikan;
3. Akibat bila tidak diImunisasi;
4. Kemungkinan KIPI dan upaya yang harus dilakukan; dan
5. Jadwal Imunisasi berikutnya

Adapun strategi peningkatan cakupan imunisasi yang tinggi dan merata melalui : Penguatan PWS (Pemantauan Wilayah Setempat) dengan memetakan cakupan dan analisa masalah untuk menyusun kegiatan dalam rangka mengatasi permasalahan :

- a) Menyiapkan sumber daya yang dibutuhkan
- b) Terjaganya kualitas dan mutu pelayanan
- c) Pemberdayaan masyarakat

Cakupan Imunisasi yang tinggi dan merata bertujuan :Tercapainya cakupan Imunisasi T2+ pada Wanita usia subur sesuai target minimal 80%.

Cakupan Imunisasi T2+ Bumil di Kabupaten Klaten Tahun 2023 : 10.301 (73,6%)

Gambar 6.2

Cakupan Pemberian Imunisasi di Kabupaten Klaten Tahun 2023

DESA / KELURAHAN	Trend	Td2+ November (%)	Td2+ Desember (%)	Td2+ Kumulatif s/d Desember (%)	Sasaran Tahunan
1 Prambanan		0,0	0,0	0,6	100
2 Kebondalem Lor	↑	0,0	0,0	0,6	343
3 Gantiwirno		0,0	0,0	0,4	356
4 Wedi		0,3	0,3	2,7	538
5 Bayat		0,0	0,0	0,2	740
6 Cawas I	↑	0,0	0,1	1,1	267
7 Cawas II		0,0	0,0	0,2	286
8 Trucuk I		0,0	0,0	0,7	427
9 Trucuk II		0,0	0,0	0,2	451
10 Kaikotes		0,0	0,0	0,2	395
11 Kebonarum	↑	0,0	0,0	0,5	205
12 Jogonalan I		0,0	0,0	0,4	288
13 Jogonalan II	↓	0,1	0,1	1,4	359
14 Manisrenggo	↓	0,0	0,0	0,4	492
15 Karangnongko		0,0	0,0	1,6	449
16 Ngawen		0,0	0,0	0,1	463
17 Cepur	↑	0,2	0,3	1,7	379
18 Jambukulon		0,0	0,0	1,2	358
19 Pedan		0,0	0,0	0,0	543
20 Karangdowo		0,0	0,0	2,4	404
21 Juwiring	↓	0,0	0,0	0,8	648
22 Wonosari I		0,0	0,0	0,3	277
23 Wonosari II	↑	0,0	0,1	1,1	391
24 Delanggu		0,0	0,0	0,4	416
25 Polanharjo		0,0	0,0	0,7	412
26 Karanganom		0,0	0,0	1,1	525
27 Mejegan		0,0	0,0	0,7	272
28 Tulung		0,0	0,0	0,1	375
29 Jatnom		0,0	0,0	0,0	325
30 Kayumas	↓	0,2	0,0	0,4	422
31 Kernelang	↑	0,0	0,2	1,1	415
32 Klaten Selatan		0,0	0,0	0,7	561
33 Klaten Tengah		0,0	0,0	0,6	391
34 Klaten Utara		0,0	0,0	0,2	534
PUSKESMAS	↑	0,0	0,0	0,7	13807

Sumber : Seksi Surveylans, Karantina Kesehatan dan Imunisasi, 2023

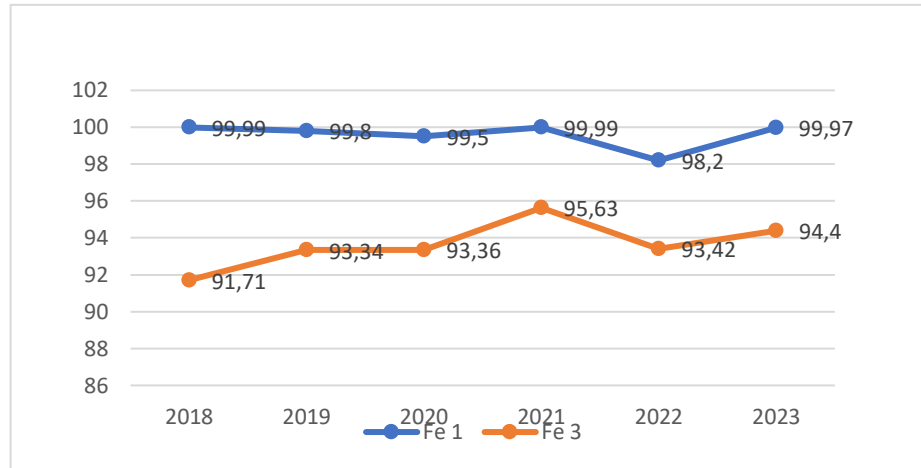
Pada tabel diatas dapat dilihat bahwa Capaian Imunisasi T2+ Ibu hamil tahun 2023, di tahun 2023 ini masih dibawah target. Hal ini menandakan masih dibutuhkan kerja keras tenaga kesehatan untuk melakukan pemberdayaan serta edukasi melalui berbagai media agar kesadaran masyarakat semakin meningkat, dan memahami pentingnya imunisasi. Upaya pemberian imunisasi ini untuk keberhasilan Pemerintah dalam upaya pencegahan Kejadian Luar Biasa PD3I (Penyakit yang Dapat Dicegah Dengan Imunisasi).

3. Pemberian Tablet Tambah Darah (TTD) pada Ibu hamil

Pentingnya pemberian tablet tambah darah selama kehamilan sangat dibutuhkan sehingga dapat meningkatkan cakupan kunjungan kehamilan sesuai standar, dimana salah satunya adalah dengan pemberian tablet tambah darah saat kehamilan sebanyak minimal 90 tablet tambah darah,

Indikator program dalam pemberian TTD adalah pemberian Fe 1 sebanyak 30 tablet dan pemberian Fe 3 sebanyak 90 tablet. Adapun capaian indikator tersebut adalah :

Gambar 6.3
Cakupan Fe 1 dan Fe 3 di Kabupaten Klaten
Tahun 2018 - 2023



Sumber : Seksi Kesga & Gizi Dinkes, 2023

Gambar 6.3 menunjukkan capaian pemberian TTD / Fe 1 dan 3 di Kabupaten Klaten dalam 5 tahun terakhir. Dalam gambar tersebut pemberian Fe 1 meningkat dari Tahun 2022 sebesar 98,2 % meningkat di Tahun 2023 sebesar 99,97 %. Sama halnya dengan Cakupan pemberian Fe 3 yang juga meningkat dari Tahun 2022 sebesar 93,42 % meningkat di Tahun 2023 sebesar 94,4 %. Harapannya dengan ibu hamil rutin mengkonsumsi tablet tambah darah bisa menurunkan angka prevalensi anemia ibu hamil di Kabupaten Klaten.

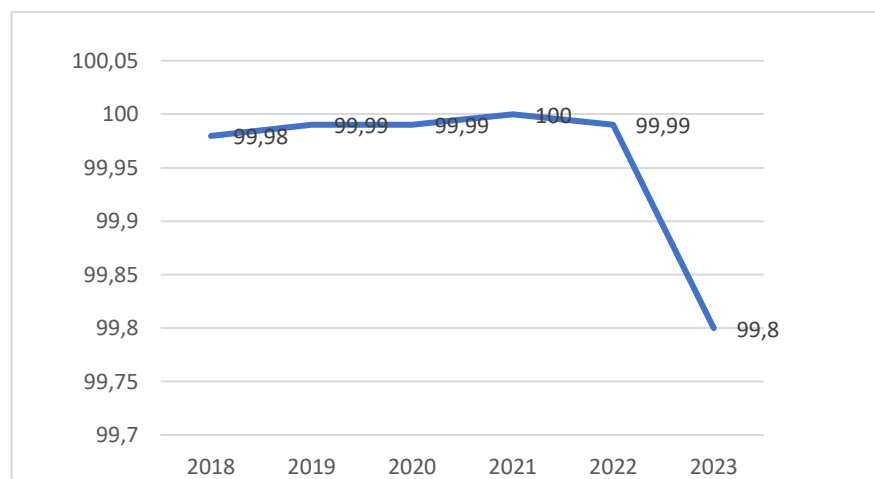
4. Pelayanan Kesehatan Ibu Bersalin

Pertolongan persalinan oleh tenaga kesehatan dengan kompetensi kebidanan adalah pelayanan persalinan yang aman yang dilakukan oleh tenaga kesehatan yang kompeten, yaitu dokter spesialis kebidanan, dokter

umum, dan bidan. Pada prinsipnya, penolong persalinan harus memperhatikan beberapa hal, yaitu pencegahan infeksi, metode pertolongan persalinan yang sesuai standar, merujuk kasus yang memerlukan tingkat pelayanan yang lebih tinggi dan melaksanakan Inisiasi Menyusui Dini (IMD).

Cakupan persalinan oleh tenaga kesehatan di Kabupaten Klaten dari tahun 2018 – 2023 dapat dilihat pada Gambar 6.4 berikut :

Gambar 6.4
Cakupan Persalinan Oleh Tenaga Kesehatan Di Kabupaten Klaten



Sumber : Seksi Kesga & Gizi Dinkes, 2023

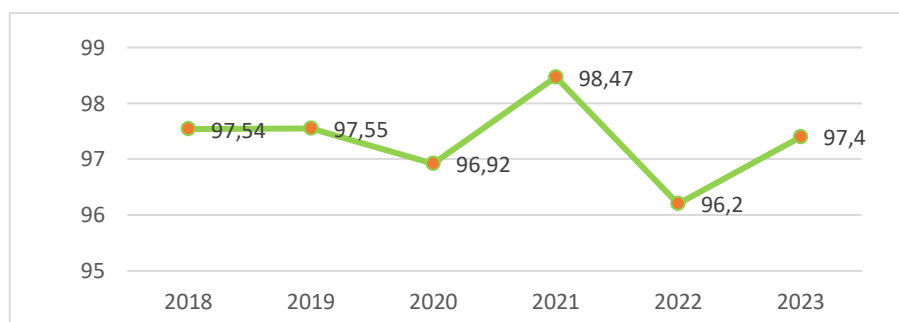
Dari Gambar 6.4 dapat dilihat pada Tahun 2023 Cakupan Persalinan tenaga kesehatan di Kabupaten Klaten sebesar 12.864 (99,8 %) dari sasaran ibu bersalin sebanyak 12.866. Hal ini menunjukkan masih ada 2 ibu bersalin ditolong oleh non tenaga Kesehatan, karena kehamilan yang tidak diinginkan sehingga “mbrojol” di rumah. Sedangkan pertolongan persalinan yang tidak di fasilitas pelayanan kesehatan ada 22 kasus.

5. Pelayanan Kesehatan Ibu Nifas

Pelayanan nifas adalah pelayanan kesehatan sesuai standar pada ibu nifas mulai 6 jam sampai 42 hari pasca persalinan oleh tenaga kesehatan. Untuk deteksi dini komplikasi pada ibu nifas, diperlukan pemantauan pemeriksaan ibu nifas dengan melakukan kunjungan nifas sebanyak 3 (tiga) kali yaitu : 6 jam - 3 hari setelah persalinan, 4–28 hari setelah persalinan, 29–42 hari setelah persalinan.

Pelayanan kesehatan yang diberikan antara lain : pelayanan Keluarga Berencana (KB) pasca persalinan dan pemberian vitamin A 200.000 IU sebanyak dua kali. Cakupan Kunjungan Nifas di Kabupaten Klaten Tahun 2018 – 2023 dapat dilihat pada Gambar 6.5 berikut :

Gambar 6.5
Cakupan Kunjungan Nifas (KF Lengkap) Di Kabupaten Klaten
Tahun 2018 – 2023



Sumber : Seksi Kesga & Gizi Dinkes, 2023

Pada Tahun 2023 pencapaian Cakupan pelayanan Nifas (KF) sebesar 97,4 %. Pencapaian Cakupan pelayanan nifas yang dimaksud jika sudah melakukan kunjungan nifas lengkap, jadi masih ada ibu nifas yang belum bisa mencapai kunjungan nifas lengkap karena masih mendapatkan kunjungan nifas pertama atau kedua, dan juga adanya kematian maternal di masa nifas. Selain itu dengan adanya masa pandemi ada ibu nifas yang tidak

memeriksa kesehatannya atau bidan desa memang belum melakukan kunjungan nifas.

6. Puskesmas Melaksanakan Kelas Ibu Hamil dan Program Perencanaan Persalinan dan Pencegahan Komplikasi (P4K)

Kelas ibu hamil adalah kelompok belajar ibu – ibu hamil dengan umur kehamilan antara 4 minggu sampai 36 minggu (menjelang persalinan) dengan jumlah peserta maksimal 10 orang. Tujuan kelas ibu hamil adalah untuk meningkatkan pengetahuan, merubah sikap dan perilaku ibu agar memahami tentang kehamilan, perubahan tubuh dan keluhan selama kehamilan, perawatan kehamilan, persalinan, perawatan nifas, KB pasca persalinan, perawatan BBL, mitos, openyakit menula seksual dan akte kelahiran.

Di Kabupaten Klaten terdapat 34 Puskesmas, dimana 34 Puskesmas tersebut sudah melaksanakan kelas ibu hamil semua (100%).

Program Perencanaan Persalinan dan Pencegahan Komplikasi (P4K) merupakan salah satu Upaya percepatan penurunan Angka Kematian Ibu dan Bayi Baru Lahir melalui Peningkatan akses dan mutu pelayanan antenatal, pertolongan persalinan, pencegahan komplikasi dan keluarga berencana oleh bidan. Di Kabupaten Klaten, Dari 34 Puskesmas sudah semuanya (100%) melaksanakan Program Perencanaan Persalinan dan Pencegahan Komplikasi (P4K)

7. Pelayanan Komplikasi Kebidanan

Penanganan komplikasi kebidanan adalah pelayanan kepada ibu dengan komplikasi kebidanan untuk mendapatkan penanganan definitif sesuai standar oleh tenaga kesehatan kompeten pada tingkat pelayanan dasar dan rujukan. Diperkirakan 15-20% ibu hamil akan mengalami komplikasi kebidanan. Komplikasi dalam kehamilan dan persalinan tidak selalu dapat diduga sebelumnya, oleh karenanya semua persalinan harus

ditolong oleh tenaga kesehatan agar komplikasi kebidanan dapat segera dideteksi dan ditangani.

Dari 13.640 ibu hamil, 20% nya menjadi sasaran ibu hamil dengan komplikasi kebidanan yaitu sebesar 2.728, Penanganan komplikasi kebidanan pada tahun 2023 sebesar 3.411 (125.04%). Hal ini menunjukkan lebih banyaknya komplikasi kebidanan yang ditemukan/ditangani dibandingkan dengan sasarannya. (*Lihat Lampiran Tabel 32*).

8. Pelayanan Kontrasepsi

Kasus kematian ibu yang semakin meningkat dapat dicegah atau dikurangi dengan melaksanakan Program Keluarga Berencana (KB), khususnya bagi ibu dengan kondisi 4T yaitu Terlalu muda melahirkan (di bawah usia 20 tahun), Terlalu sering melahirkan, Terlalu dekat jarak melahirkan, dan Terlalu tua melahirkan (diatas usia 35 tahun).

KB merupakan suatu upaya yang berguna untuk perencanaan jumlah keluarga dengan pembatasan yang bisa dilakukan dengan penggunaan alat-alat kontrasepsi atau penanggulangan kelahiran seperti kondom, spiral, IUD, dan sebagainya. Peningkatan dan perluasan pelayanan keluarga berencana merupakan salah satu usaha untuk menurunkan angka kesakitan dan kematian ibu yang sedemikian tinggi akibat kehamilan yang dialami oleh wanita.

Dalam pelaksanaannya, sasaran pelaksanaan program KB adalah Pasangan Usia Subur (PUS). PUS adalah pasangan suami istri yang terikat dalam perkawinan yang sah, yang istrinya berumur antara 15 sampai 49 tahun. PUS Peserta KB dibagi menjadi 2 (dua) yaitu Peserta KB aktif dan Peserta KB baru. Peserta KB aktif adalah PUS yang saat ini menggunakan salah satu metode/alat kontrasepsi tanpa diselingi kehamilan, sedangkan Peserta KB baru adalah PUS yang baru pertama kali menggunakan alat/cara kontrasepsi dan atau PUS yang kembali menggunakan metode kontrasepsi setelah melahirkan/ keguguran.

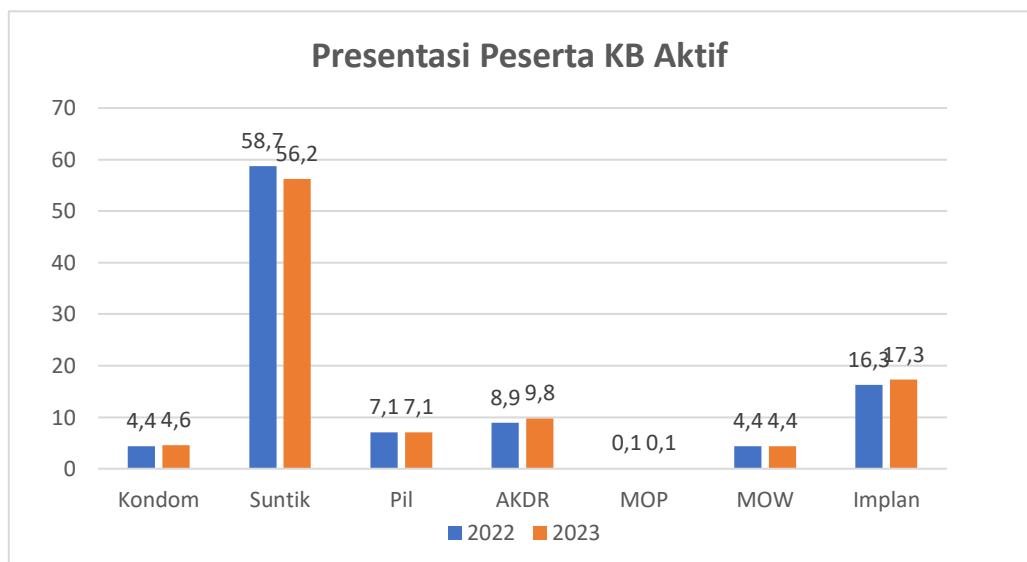
Cakupan peserta KB aktif adalah perbandingan antara jumlah peserta KB aktif dengan PUS di satu wilayah kerja pada kurun waktu tertentu. Cakupan peserta KB aktif menunjukkan tingkat pemanfaatan kontrasepsi diantara PUS. Cakupan peserta KB aktif Kabupaten Klaten tahun 2023 sebanyak 148.967 (78%) (*Lihat Lampiran Tabel 29*).

Metode kontrasepsi yang paling banyak digunakan oleh peserta KB aktif pada saat ini adalah suntikan kurang lebih sebesar 56,2 % atau sebanyak 83.674 peserta, hal tersebut dikarenakan akses untuk memperoleh pelayanan suntikan relatif lebih mudah dan tersedianya jaringan pelayanan sampai di tingkat desa/kelurahan sehingga dekat dengan tempat tinggal peserta KB.

Metode yang banyak dipilih memerlukan pembinaan secara rutin dan berkelanjutan untuk menjaga kelangsungan pemakaian kontrasepsi.

Jenis-jenis alat kontrasepsi yang digunakan oleh peserta KB aktif, dapat dilihat pada gambar berikut :

Gambar 6.6
Prosentase Peserta KB Aktif Kabupaten Klaten Tahun 2021- 2023



Sumber : Seksi Kesga & Gizi Dinkes, 2023

Sedangkan metode kontrasepsi lainnya dapat dilihat dari gambar diatas yaitu yang paling sedikit dipilih oleh peserta KB aktif adalah Metode Operasi Pria (MOP) yaitu sebesar 0,1%, hal ini menunjukkan bahwa partisipasi pria dalam keluarga berencana masih sangat rendah dan mungkin juga disebabkan karena terbatasnya pilihan kontrasepsi yang disediakan untuk pria.

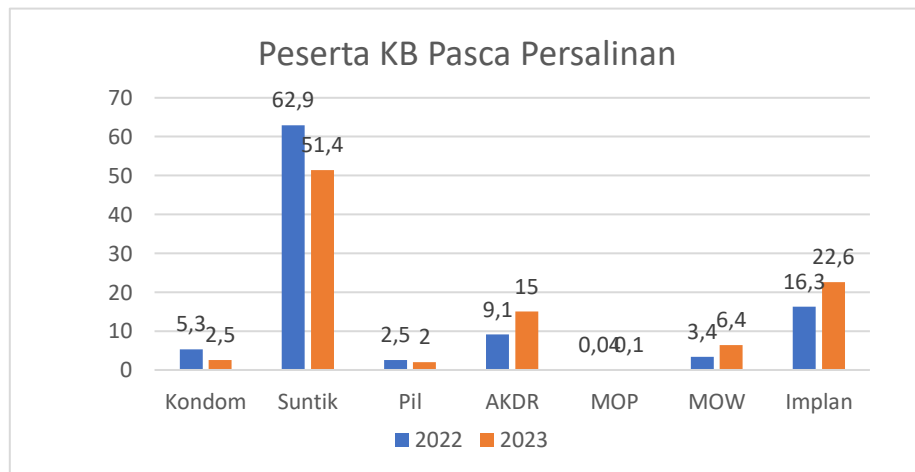
Peserta KB Baru adalah Pasangan Usia Subur (PUS) yang baru pertama kali menggunakan salah satu alat/cara dan/atau PUS yang menggunakan kembali salah satu alat/cara kontrasepsi setelah berakhir masa kehamilannya.

Jumlah ibu bersalin Tahun 2023 adalah 12.866, 5.451 (42,4%) diantaranya ikut program KB pasca bersalin.

Alat / cara yang paling banyak digunakan oleh peserta KB baru adalah suntikan yaitu sebanyak 2.804 peserta atau 51,4% (*Lihat Lampiran Tabel 31*). Persentase Peserta KB Pasca Persalinan di Kabupaten Klaten Tahun 2023 selengkapnya dapat dilihat pada Gambar 6.7 berikut :

Gambar 6.7

Cakupan dan Presentase Peserta KB Pasca Persalinan menurut Alat Kontrasepsi Tahun 2023



Sumber : Seksi Kesga & Gizi Dinkes, 2023

9. Pemeriksaan Hepatitis B pada Ibu Hamil

Hepatitis B disebabkan oleh **virus hepatitis B (HBV)**. Penularan penyakit hepatitis B pada dasarnya dibagi menjadi dua, yaitu penularan horizontal dan penularan vertikal. Penularan horizontal dapat terjadi melalui kontak langsung dengan darah atau luka terbuka dari penderita atau membuat tatto dan tindikan dengan alat yang tidak steril, hubungan seksual, selain itu, berbagi alat cukur, sikat gigi, atau jarum suntik yang telah terkontaminasi darah penderita juga meningkatkan risiko tertular penyakit ini. Penularan vertikal terjadi antara ibu dan anak baik pada masa sebelum persalinan maupun persalinan.

Transmisi vertikal dari ibu ke bayinya masih menjadi masalah besar secara global. Transmisi vertikal virus **Hepatitis B** dari ibu ke bayi merupakan kontributor tertinggi terjadinya **hepatitis B** kronik pada masa dewasa yang dapat berakhir dengan kanker hati atau sirosis.

Deteksi hepatitis B saat hamil dilakukan untuk mengetahui status hepatitis B ibu, agar dapat mencegah penularan virus tersebut ke bayinya. Deteksi hepatitis B saat hamil dapat dilakukan dengan mengikuti tes hepatitis B. Pemeriksaan hepatitis B dilakukan dengan metode *Rapid Diagnostic Test (RDT) Hepatitis B surface Antigen (HBsAg)*. HBsAg akan mendeteksi keberadaan virus hepatitis B dalam darah. Pemeriksaan ini bertujuan untuk skrining awal penyakit hepatitis B. Jika hasil tes positif, maka orang tersebut telah terinfeksi hepatitis B dan dapat menularkannya pada bayi. Pemeriksaan lanjutan sangat dibutuhkan untuk infeksi hepatitis B akut atau kronis. Selain itu, pemeriksaan pada pasangan juga harus dilakukan karena berisiko tertular.

Untuk mencegah bayi baru lahir tertular hepatitis B dari ibunya, vaksin hepatitis B dan Imunoglobulin Hepatitis B (HBIG) akan diberikan. Jika kedua vaksin tersebut diberikan dengan benar, bayi tersebut memiliki kemungkinan 90% terlindungi dari infeksi hepatitis B seumur

hidup. Suntikan harus diberikan sesegera mungkin setelah persalinan dalam 12 jam pertama kelahiran.

Selanjutnya, bayi juga harus mendapat suntikan vaksin hepatitis B yang kedua dan ketiga dalam pemeriksaan kesehatan teratur agar benar-benar terlindung dari hepatitis B. Selama bayi menerima vaksin hepatitis B dan HBIG, ibu dengan hepatitis B juga dapat menyusui tanpa khawatir menularkan penyakit pada bayinya.

Pencegahan penularan hepatitis B dari ibu ke bayi dilakukan dengan vaksinasi HB0 setelah bayi lahir kurang dari 24 jam. Sementara pada bayi lahir dari ibu hepatitis B segera beri Imunoglobulin Hepatitis B (HBIG) kurang dari 24 jam.

Pada tahun 2023 di kabupaten Klaten tidak ditemukan kasus hepatitis B, hal ini menandakan keberhasilan upaya preventif dan promotif tenaga kesehatan, dan semakin sadarnya masyarakat akan Kesehatan ibu dan bayi.

B. KESEHATAN ANAK

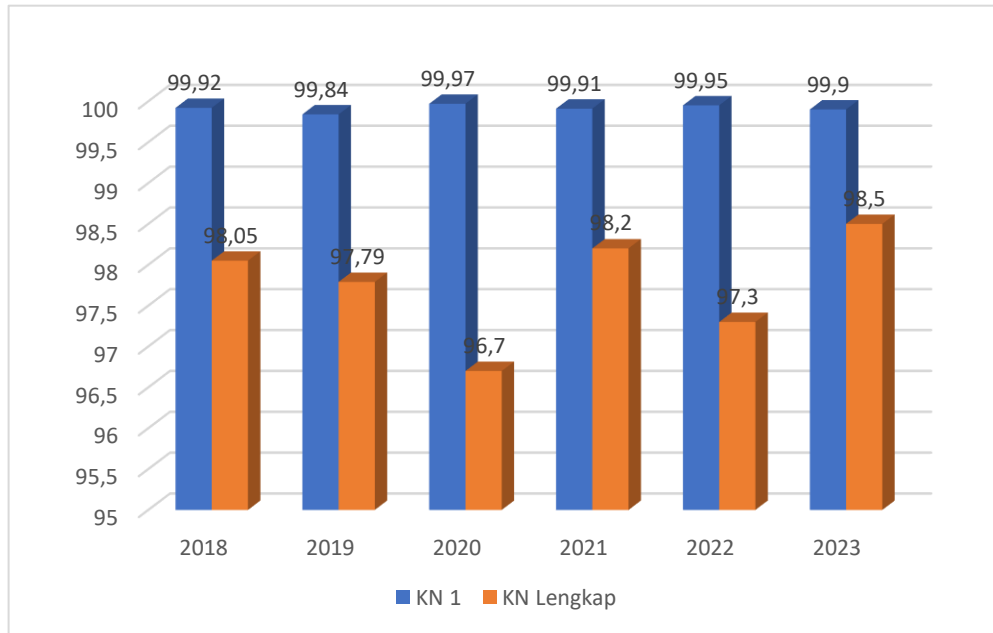
1. Pelayanan Kesehatan Neonatal

Pelayanan kesehatan neonatus adalah pelayanan kesehatan sesuai standar yang diberikan oleh tenaga kesehatan yang kompeten kepada neonatus sedikitnya 3 kali selama periode 0 sampai dengan 28 hari setelah lahir, baik di fasilitas kesehatan maupun melalui kunjungan rumah.

Pelaksanaan pelayanan kesehatan neonatus : Kunjungan neonatal ke-1 (KN 1) dilakukan pada kurun waktu 6 – 48 jam setelah lahir, Kunjungan Neonatal ke -2 (KN 2) dilakukan pada kurun waktu hari ke 3 – hari ke 7 setelah lahir dan Kunjungan Neonatal ke – 3 (KN 3) dilakukan pada kurun waktu hari ke 8 – hari ke 28 setelah lahir.

Cakupan Kunjungan Neonatus di Kabupaten Klaten tahun 2018-2023 dapat dilihat pada gambar 6.8 berikut :

Gambar 6.8
Cakupan Kunjungan Neonatus Di Kabupaten Klaten



Sumber : Seksi Kesga & Gizi Dinkes, 2023

Berdasarkan gambar 6.8 pelayanan KN 1 di Kabupaten Klaten pada tahun 2023 sebesar 99,9% hal ini dapat diartikan masih adanya bayi yang meninggal sebelum 6 jam sehingga tidak mendapatkan pelayanan KN1, Sedangkan KN lengkap sebesar 98,5 %, hal ini dapat diartikan masih ada neonatus yang belum mendapat pelayanan KN lengkap, dikarenakan baru mendapat pelayanan KN 2 atau adanya kematian neonatal.

2. Pelayanan Kesehatan Bayi, Anak Balita dan Prasekolah

Pelayanan kesehatan bayi adalah pelayanan kesehatan sesuai standar yang diberikan oleh tenaga kesehatan kepada bayi sedikitnya 4 kali, selama periode 29 hari sampai dengan 11 bulan setelah lahir. Pelayanan kesehatan tersebut meliputi :

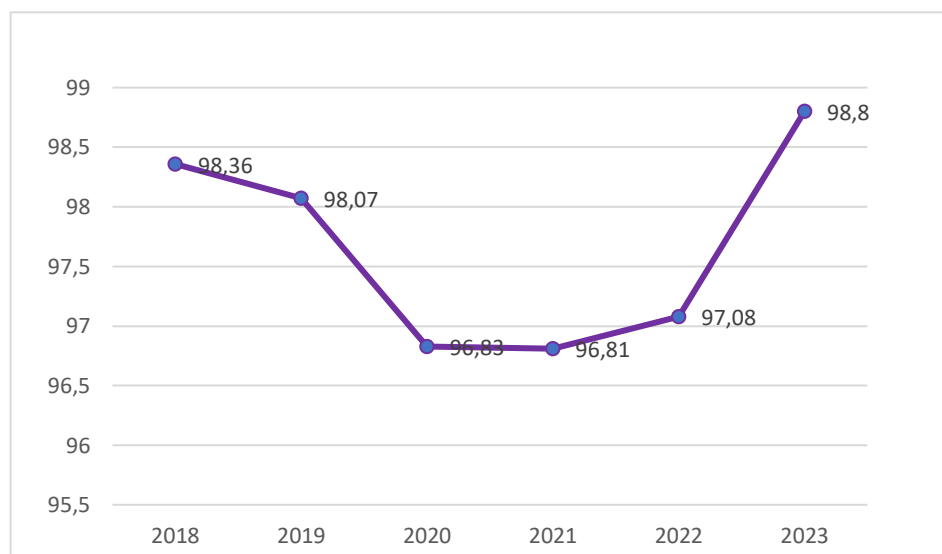
- Pemberian imunisasi dasar lengkap
- Stimulasi deteksi intervensi dini tumbuh kembang bayi (SDIDTK)

- Pemberian Vitamin A 100.000 IU
- Konseling ASI eksklusif, pemberian makanan pendamping ASI, tanda - tanda sakit dan perawatan kesehatan bayi di rumah menggunakan Buku KIA
- Penanganan dan rujukan kasus bila diperlukan.

Cakupan Kunjungan Bayi di Kabupaten Klaten pada Tahun 2023 sebesar 98,8 %. Dari jumlah bayi 13.364 yang mendapatkan pelayanan bayi sesuai standar adalah 13.206 bayi.

Cakupan kunjungan Bayi di Kabupaten Klaten Tahun 2018 – 2023 dapat dilihat pada Gambar berikut :

Gambar 6.9
Cakupan Pelayanan Kunjungan Bayi Di Kabupaten Klaten
Tahun 2018 – 2023

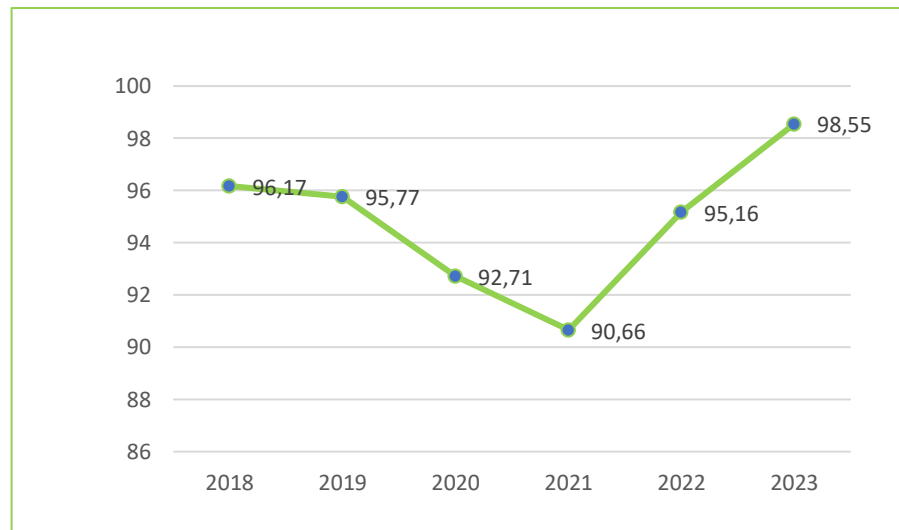


Sumber : Seksi Kesga & Gizi Dinkes, 2023

Pelayanan kesehatan anak balita adalah pelayanan anak balita (12 – 59 bulan) yang memperoleh pelayanan sesuai standar oleh tenaga kesehatan. Pelayanan kesehatan anak balita meliputi :

- ❖ Pelayanan pemantauan pertumbuhan minimal 8 kali setahun yang tercatat dalam Buku KIA/KMS.
- ❖ Stimulasi deteksi dan intervensi dini tumbuh kembang (SDIDTK) minimal 2 kali dalam setahun.
- ❖ Pemberian Vitamin A dosis tinggi (200.000 IU) 2 kali dalam setahun
- ❖ Kepemilikan dan pemanfaatan buku KIA oleh setiap anak balita
- ❖ Pelayanan anak balita sakit sesuai standar dengan menggunakan pendekatan MTBS.

Gambar 6.10
Cakupan Pelayanan Kesehatan Anak balita Di Kabupaten Klaten
Tahun 2018 – 2023



Sumber : Seksi Kesga & Gizi Dinkes, 2023

Cakupan pelayanan kesehatan anak balita di Kabupaten Klaten pada Tahun 2023 sebesar 98,55 %. Dari sasaran balita 60.855 yang mendapatkan pelayanan kesehatan anak balita sejumlah 59.970 balita. Hal ini disebabkan banyaknya balita yang sudah sekolah di PAUD sehingga tidak datang ke posyandu dan juga kesadaran orang tua dalam membawa anaknya ke posyandu.

3. Imunisasi

Indonesia berkomitmen terhadap mutu pelayanan Imunisasi dengan menetapkan standar pemberian suntikan yang aman (safe injection practices) bagi penerima suntikan, petugas dan lingkungan terkait dengan pengelolaan limbah medis tajam yang aman (waste disposal management).

Cakupan Imunisasi harus dipertahankan tinggi dan merata di seluruh wilayah. Hal ini bertujuan untuk menghindarkan terjadinya daerah kantong yang akan mempermudah terjadinya kejadian luar biasa (KLB). Untuk mendeteksi dini terjadinya peningkatan kasus penyakit yang berpotensi menimbulkan KLB, Imunisasi perlu didukung oleh upaya surveilans epidemiologi.

Imunisasi diberikan pada sasaran yang sehat, untuk itu sebelum pemberian imunisasi diperlukan skrining untuk menilai kondisi sasaran. Adapun prosedur skrining sasaran yaitu meliputi:

- 1) Kondisi sasaran
- 2) Jenis dan manfaat Vaksin yg diberikan;
- 3) Akibat bila tidak diImunisasi;
- 4) Kemungkinan KIPI dan upaya yang harus dilakukan; dan
- 5) Jadwal Imunisasi berikutnya

Strategi peningkatan cakupan imunisasi yang tinggi dan merata antara lain melalui penguatan PWS (Pemantauan Wilayah Setempat) dengan memetakan cakupan dan analisa masalah untuk menyusun kegiatan. Dalam mengatasi permasalahan-permasalahan yang mungkin terjadi maka yang diperlukan antara lain :

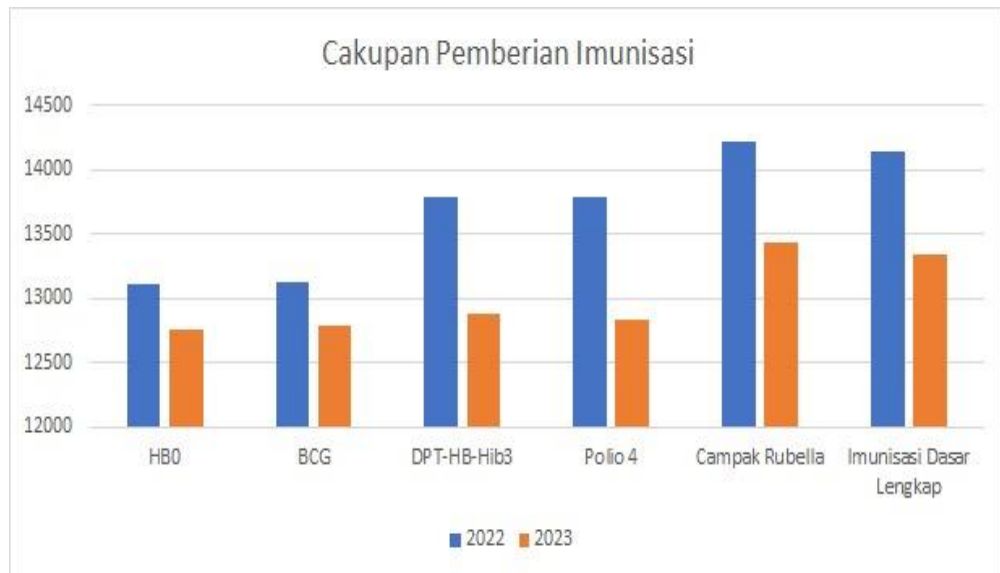
- a. Menyiapkan sumber daya yang dibutuhkan
- b. Terjaganya kualitas dan mutu pelayanan
- c. Pemberdayaan masyarakat

Cakupan Imunisasi di Kabupaten Klaten Tahun 2023 :

- 1) Cakupan Hb0 : 12.768(99,2%)

- 2) Cakupan BCG : 12.794 (99,4 %)
- 3) Cakupan DPT-Hb-Hib3 : 12.884 (100,2 %)
- 4) Cakupan Polio 4 : 12.840 (99,9 %)
- 5) Cakupan MR : 13.438 (104,5 %)
- 6) Cakupan Imunisasi Dasar lengkap : 13.431 (104,5 %)

Gambar 6.11
Cakupan Pemberian Imunisasi di Kabupaten Klaten
Tahun 2022- 2023



Sumber : Seksi Surveylans, Karantina Kesehatan dan Imunisasi, 2023

Pada tabel diatas dapat dilihat bahwa Capaian Imunisasi dari tahun 2022 sampai dengan tahun 2023, di tahun 2023 ini cakupan imunisasi mencapai bahkan untuk imunisasi dasar lengkap melebihi 100%. Hal ini menandakan keberhasilan program imunisasi dan menunjukkan kesadaran masyarakat semakin meningkat, dan memahami pentingnya imunisasi akan pentingnya imunisasi. Hal ini pula menandakan keberhasilan Pemerintah dalam mencapai target capaian imunisasi dan keberhasilan Pemerintah

dalam upaya pencegahan Kejadian Luar Biasa PD3I (Penyakit yang Dapat Dicegah Dengan Imunisasi).

4. Pelayanan Kesehatan Anak Usia Sekolah

Anak usia sekolah merupakan sasaran pelaksanaan program kesehatan, selain jumlahnya yang besar, mereka juga merupakan sasaran yang mudah dijangkau karena terorganisir dengan baik yaitu berada di sekolah/madrasah. Program pelayanan kesehatan di sekolah diutamakan pada upaya peningkatan kesehatan (upaya *promotif*) dan upaya pencegahan penyakit (upaya *preventif*). Upaya *preventif* antara lain dilaksanakan melalui kegiatan penjarangan kesehatan (skrining kesehatan) anak sekolah dilakukan terhadap seluruh peserta didik baru pada tahun ajaran baru kelas 1,7 dan 10 di sekolah/madrasah, baik negeri atau swasta termasuk Sekolah Luar Biasa (SLB). Kegiatan penjarangan dilakukan di masing-masing minimal sekali dalam tahun. Kegiatan penjarangan anak sekolah tahun 2023 ini sudah dilaksanakan disemua sekolah.

Adapun tujuan kegiatan penjarangan kesehatan ini antara lain :

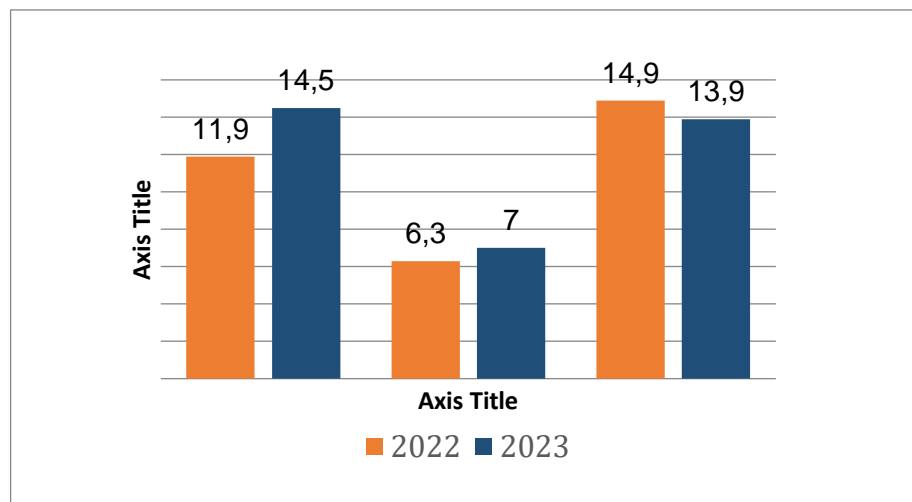
- a. meningkatkan derajat kesehatan anak usia sekolah dan remaja secara optimal dalam mendukung tumbuh kembang dan proses belajar.
- b. mendeteksi secara dini masalah kesehatan anak usia sekolah dan remaja sehingga bila terdapat masalah dapat segera ditindaklanjuti.
- c. Tersedianya data atau informasi untuk menilai perkembangan kesehatan anak usia sekolah dan remaja, maupun untuk dijadikan pertimbangan dalam menyusun program pembinaan kesehatan sekolah, madrasah, pondok pesantren, panti/LKSA dan lapas/LPKA.
- d. Termanfaatkannya data untuk perencanaan, pelaksanaan, pemantauan dan evaluasi program pembinaan anak usia sekolah dan remaja

C. GIZI

1. Status Gizi Balita

Pencegahan Stunting masih menjadi focus Kesehatan tahun 2023, beberapa hal yang dilakukan adalah upaya penanganan balita weight faltering, balita underweight dan balita wasting serta ibu hamil KEK / Resiko KEK. Hasil penimbangan dan pengukuran di Posyandu menunjukkan adanya penurunan prosentase balita pendek (Stunting) dari 14.9% di tahun 2022 menjadi 13.9% di tahun 2023. Namun ada hal yang harus menjadi perhatian bersama, dimana prosentase balita wasting di tahun 2023 mengalami peningkatan dari 7.3% menjadi 8.2% serta adanya peningkatan balita underweight dari 14% di tahun 2023 menjadi 15% perlu mendapat perhatian dan perlu segera ditangani dengan baik, karena balita underweight yang tidak tertangani nantinya akan menjadi balita wasting dan balita wasting yang tidak tertangani akan menjadi balita stunting.

Gambar 6.12
Masalah Gizi Pada Balita



Sumber : Subkor Kesehatan Keluarga dan Gizi

Semua balita gizi buruk yang ditemukan di Kabupaten Klaten sudah mendapatkan perawatan. Sisa kasus gizi buruk pada akhir tahun 2023 sebanyak 224 kasus, kasus ini menurun dibanding tahun 2022. Kasus gizi buruk yang dilakukan perawatan (rawat jalan) sebesar 60.5% selama tahun 2023. Dengan adanya sosialisasi penatalaksanaan gizi buruk, tenaga kesehatan di puskesmas semakin optimal dalam melakukan kunjungan rumah, validasi data gizi buruk serta dalam penatalaksanaannya, kasus seperti apa yang dapat ditangani oleh puskesmas maupun kasus yang harus segera dirujuk.

Gambar 6.13
Jumlah Sisa Kasus Balita Gizi Buruk Ditemukan dan Mendapat Perawatan
Tahun 2019 - 2023 di Kabupaten Klaten



Sumber : ePPGBM Desember 2023

2. Inisiasi Menyusu Dini dan Pemberian ASI Eksklusif

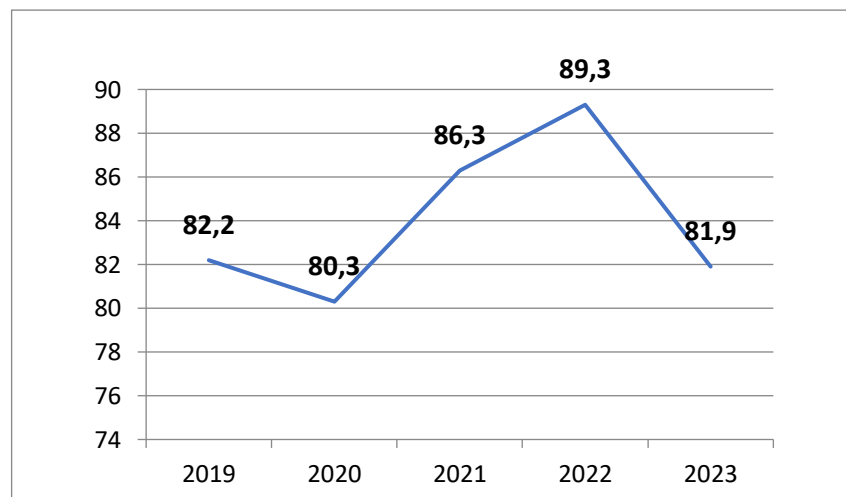
Inisiasi Menyusu Dini (IMD) merupakan proses menyusui yang dimulai sesaat setelah bayi lahir dengan cara kontak kulit ke kulit antara ibu dan bayinya minimal 1 (satu) jam. Manfaat Inisiasi Menyusu Dini antara lain ialah mengurangi angka kematian bayi, membantu pernafasan dan detak

jantung bayi lebih stabil, merangsang keluarnya asi, serta bayi mendapatkan kekebalan tubuh dan zat penting lainnya. Inisiasi Menyusu Dini juga akan membantu keberlangsungan pemberian ASI eksklusif.

Laporan ASI Eksklusif di Kabupaten Klaten merupakan cakupan bayi yang lulus ASI Eksklusif 6 bulan. Cakupan ASI Eksklusif di Kabupaten Klaten pada tahun 2023 mengalami penurunan dari tahun 2022, dimana saat tahun 2021 cakupannya sebesar 89.3% dan tahun 2023 cakupannya sebesar 81.9%. ASI Eksklusif terus ditingkatkan agar capaian juga terus meningkat, diantaranya penyediaan ruang laktasi di OPD atau TTU juga ditingkatkan, serta pendampingan oleh kader atau tenaga kesehatan setempat.

Adapun cakupan pemberian ASI Eksklusif dari tahun 2019-2023 bisa dilihat dalam gambar sebagai berikut :

Gambar 6.14
Cakupan ASI Eksklusif Tahun 2019 - 2023



Sumber : Seksi KesgaGizi Dinkes, 2023

Beberapa upaya untuk meningkatkan cakupan ASI Eksklusif antara lain :

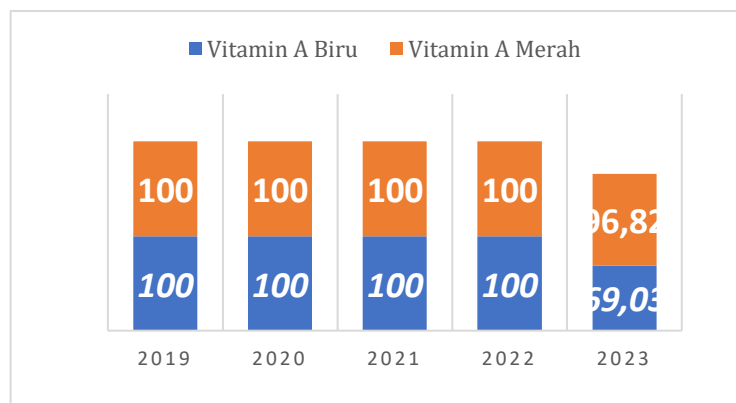
- ✚ Penegakan Perda ASI nomor 6 Tahun 2019, salah satunya dengan sterilisasi fasilitas pelayanan kesehatan dan petugas kesehatan dari promosi susu formula serta semua kegiatan sektor kesehatan dan profesi kesehatan bebas dari sponsor susu formula
- ✚ IMD menjadi bagian prosedur APN
- ✚ Dalam pembuatan SIPB, bidan harus menandatangani surat pernyataan bermaterai untuk mendukung & melaksanakan IMD & ASI Eksklusif
- ✚ Penyediaan klinik laktasi di fasilitas kesehatan dan ruang laktasi di tempat –tempat pelayanan public dan tempat umum.

3. Pemberian Kapsul Vitamin A Balita Usia 6-59 Bulan

Pemberian kapsul vitamin A menunjang penurunan angka kesakitan dan angka kematian anak (30–50 %). Selain untuk mencegah kebutaan, pentingnya vitamin A saat ini lebih dikaitkan dengan kelangsungan hidup anak, kesehatan dan pertumbuhan anak. Pemberian suplemen Vitamin A biru diberikan pada bayi usia 6-11 bulan sedangkan vitamin A merah untuk anak balita usia 12-59 bulan. Kecenderungan cakupan vitamin A dapat dilihat pada gambar 6.15

Gambar 6.15

Cakupan Pemberian Vitamin A pada Bayi dan Balita di Kabupaten Klaten Tahun 2019 – 2023



Sumber : Seksi KesgaGizi Dinkes, 2023

Pemberian Vitamin A pada tahun 2023 dilaksanakan pada bulan Februari dan Oktober, dikarenakan ada Survei Kesehatan Indonesia yang didalamnya ada pemeriksaan Retinol pada Balita maka pemberian Vitamin A kedua dilaksanakan di bulan Oktober.

Dari tabel di atas diketahui ada penurunan capaian pemberian Vitamin A, hal ini dikarenakan karena stok Vitamin A Biru (100.000 IU) habis baik di tingkat kabupaten, propinsi maupun nasional, sehingga hanya 36% balita usia 6-11 bulan yang bisa mendapatkan vitamin A di bulan Februari, hal ini tentu berpengaruh pada capaian tahunan. Sedangkan untuk Vitamin A Merah (200.000 IU) secara program seluruh balita telah mendapatkan, hanya saja ada balita yang belum masuk menjadi sasaran dan ada yang dobel sasaran di ePPGBM sehingga berpengaruh pada capaian.

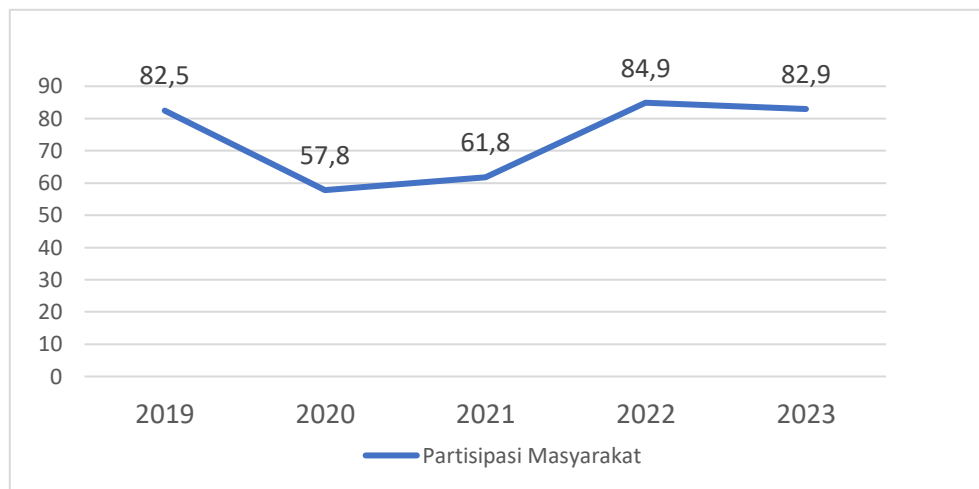
4. Penimbangan Balita

Pemantauan pertumbuhan balita sangat diperlukan untuk deteksi dini masalah gizi pada balita. Pemantauan pertumbuhan pada balita dioptimalkan dengan cara penyediaan alat antropometri sesuai standar, mengupdate keterampilan dan pengetahuan para pelaku pemantau, baik itu tenaga kesehatan, kader dan perangkat desa serta memperbaiki sistem pencatatan dan pelaporannya baik di posyandu, di puskesmas, aplikasi terkait seperti e-PPGBM dapat digunakan oleh puskesmas. Penyediaan alat antropometri sesuai standar di tahun 2023 sebanyak 2293 paket yang dialokasikan untuk seluruh posyandu di Kabupaten Klaten, selain itu juga ada hibah Antropometri Kit dari Kementerian Kesehatan sebanyak 37 paket yang dialokasikan untuk 34 (tiga puluh empat) Puskesmas dan 3 (tiga) Posyandu.

Pada tahun 2023 tidak ada bulan penimbangan serentak, kebijakan yang ada adalah pemantauan pertumbuhan dilakukan setiap bulan dengan capaian entry data D/S di ePPGBM minimal 80%. Prosentase balita bermasalah gizi diambil dari entry penimbangan dan pengukuran bulan

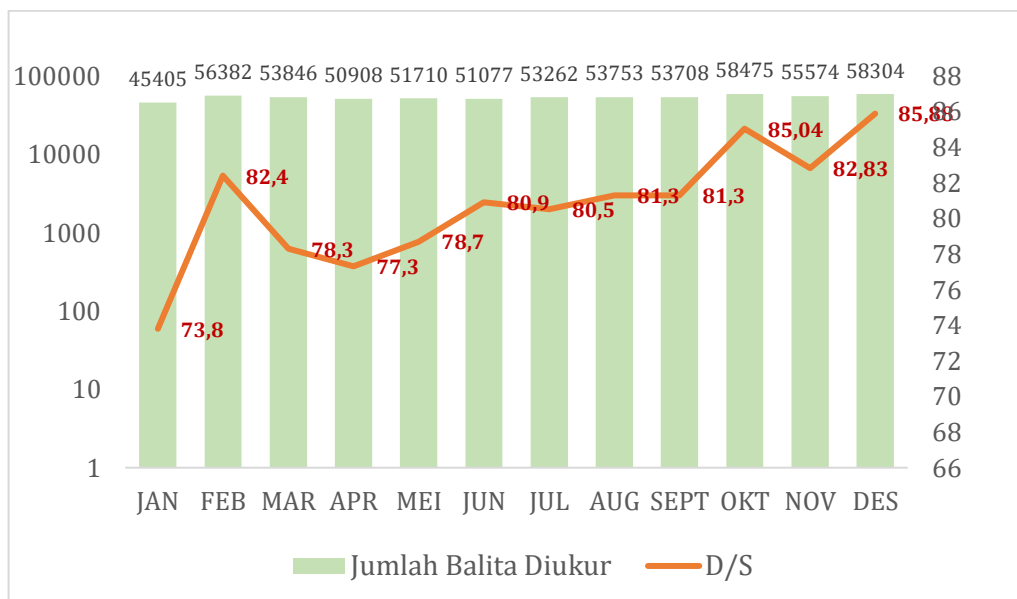
Oktober yang capaian D/S nya paling tinggi yaitu 82.9% diambil dari laporan di SigiziTerpadu Posyandu yang melaksanakan pemantauan pertumbuhan balitanya terlihat pada gambar 6.16 berikut ini:

Gambar 6.16
Cakupan Tingkat Partisipasi Masyarakat di Kabupaten Klaten
Tahun 2019 - 2023



Sumber : Seksi Kesga Gizi Dinkes, 2023

Balita yang datang dan ditimbang ada 52.960 balita, sedangkan jumlah balita di Klaten ada 63.884 balita, sehingga tingkat partisipasi masyarakat sebesar 82.9%. Jumlah balita di timbang merupakan gambaran dari partisipasi masyarakat dalam mendukung kegiatan pemantauan pertumbuhan di posyandu. Kehadiran balita di posyandu merupakan hasil dari akumulasi peran serta ibu, keluarga, kader, dan seluruh komponen masyarakat dalam mendorong, mengajak, memfasilitasi, dan mendukung balita agar ditimbang di posyandu untuk dipantau pertumbuhannya.



D. KESEHATAN USIA LANJUT

Pelayanan Kesehatan pada Usia Lanjut adalah Pelayanan kesehatan dilakukan oleh tenaga kesehatan baik Dokter, Bidan, Perawat, Nutrisinis kepada Lansia (umur diatas 60 tahun) yang mengalami resiko ataupun tidak mengalami resiko baik di dalam gedung maupun diluar gedung (Posyandu lansia) melalui skrening kesehatan minimal 1 kali dalam kurun waktu satu tahun. Hal ini bisa didapatkan dengan : Jumlah lanjut Usia yang diperiksa (diskrening dalam waktu 1 tahun) / Jumlah seluruh lansia dalam 1 tahun tersebut X 100.

Pemeriksaan sederhana yang dilakukan dalam Skrining terhadap lansia meliputi pemeriksaan dengan penimbangan, pemeriksaan tekanan darah, pemeriksaan gula darah, IMT, kemandirian, kelainan kognitif (secara sederhana) , gangguan pendengaran, gangguan penglihatan. Hal ini untuk mengetahui tingkat kesehatan lansia secara sederhana yang bisa dilakukan dengan kerjasama tenaga kesehatan dan kader kesehatan lansia yang ada di wilayah masing – masing.

Dengan adanya kenaikan dalam cakupan pelayanan kesehatan lansia di setiap tahunnya menandakan bahwa kesadaran masyarakat terhadap

kesehatan lansia dan juga usia harapan hidup dikabupaten Klaten semakin meningkat.

Adapun cakupan pelayanan kesehatan usia lanjut dalam kurun waktu 2018 – 2024 dapat dilihat pada gambar dibawah ini :

Gambar 6.17

Cakupan Pelayanan Kesehatan Usia Lanjut



Sumber : Seksi Kesga Gizi Dinkes, 2023

Jika dilihat pada gambar tabel di atas cakupan pelayanan Kesehatan lansia di tahun 2023 mencapai 99,22 % meningkat 4% dibandingkan tahun 2022 yaitu sejumlah 95,22%.

BAB VII

PENGENDALIAN PENYAKIT

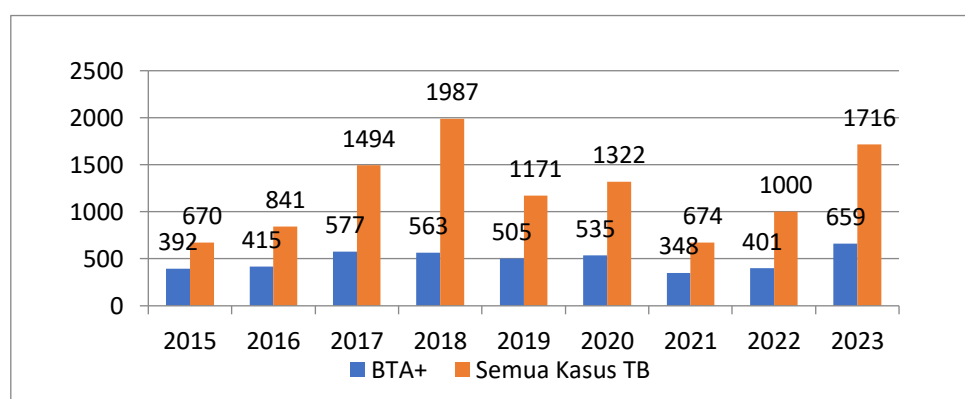
A. PENYAKIT MENULAR LANGSUNG

1. Tuberkulosis

Menurut Tabel 57 jumlah kasus Tuberculosis Paru Terkonfirmasi Bakteriologis adalah sejumlah 659 orang dari semua kasus yang terdaftar dan diobati sejumlah 1.716 orang. Angka pengobatan lengkap (complete rate) dari semua kasus Tuberkulosis adalah sejumlah 1.129 orang (65,8%), sementara angka keberhasilan pengobatan lengkap (success/SR) dari semua kasus Tuberkolusis adalah sebanyak 1.515 (88,3%). Angka kesembuhan dari kasus Tuberkolusis yang terkonfirmasi bakteriologi sebanyak 386 orang atau 58,6% dan angka kematian pada Tahun 2023 sebanyak 50 orang atau sekitar 2,9% dari semua kasus Tuberkulosis. Ini menandakan jika angka kesembuhan jauh lebih tinggi 56,7% dari angka kematian 2,9% . Dilihat dari jenis kelamin, padatahun 2023 penderita Tuberkulosis yang terkonfirmasi bakteriologis pada laki-laki sebanyak 418 orang dan pada perempuan 241 orang. Dari angka tersebut, terlihat bahwa kaum laki-laki lebih banyak yang menderita Tuberkolusis dari pada kaum perempuan.

Gambar 7.1

Kasus TB BTA(+) dibanding Seluruh Kasus TB di Kabupaten Klaten



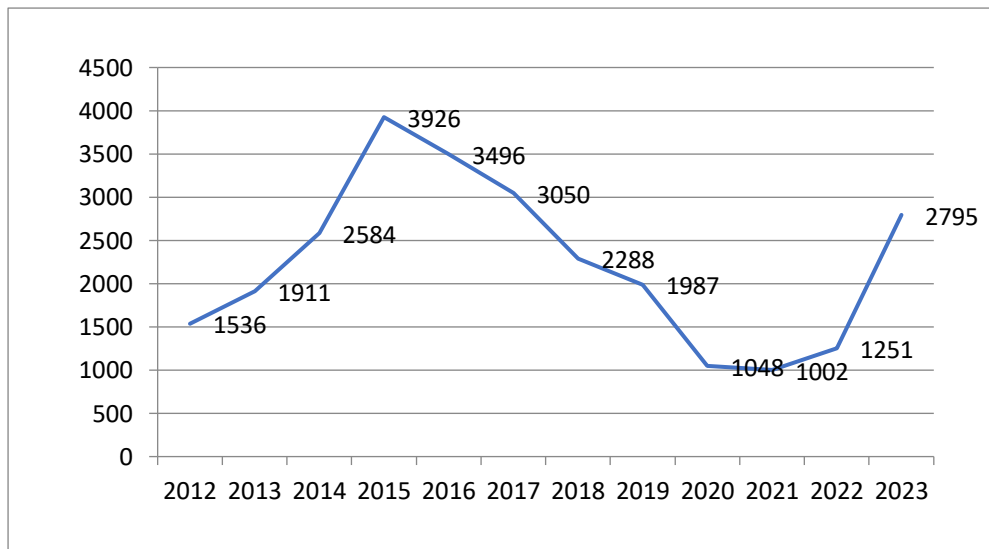
Sumber : Seksi Pencegahan dan Pengendalian Penyakit Menular Dinkes, 2023

2. Pneumonia

Pneumonia adalah infeksi akut yang mengenai jaringan paru (alveoli). Infeksi ini dapat disebabkan oleh bakteri, virus, maupun jamur. Penyakit pneumonia pada balita merupakan salah satu penyebab kematian yang tertinggi di Indonesia, sehingga dalam pengendalian harus dilakukan secara komprehensif, berkesinambungan dan terarah, agar dapat menurunkan insiden pneumonia pada anak balita.

Pada tahun 2023 jumlah kasus pneumonia pada anak balita sejumlah 2.795 kasus, meningkat dibanding tahun 2022 yang sebesar 1.251. Trend kasus pneumonia pada balita di Kabupaten Klaten dari tahun ke tahun dapat dilihat pada gambar 7.2 berikut.

Gambar 7.2
Trend Kasus Pneumonia pada Balita di Kabupaten Klaten



Sumber : Seksi Pencegahan dan Pengendalian Penyakit Menular Dinkes, 2023

Peningkatan angka penemuan pneumonia balita bisa dikarenakan peningkatan pelaksanaan MTBS di Puskesmas dan surveilans pneumonia khususnya di rumah sakit.

3. HIV (Human Immunodeficiency Virus)

HIV/AIDS merupakan penyakit menular yang disebabkan oleh virus *Human Immunodeficiency Virus* yang menyerang sistem kekebalan tubuh. Infeksi tersebut menyebabkan penderita mengalami penurunan kekebalan tubuh sehingga sangat mudah untuk terinfeksi berbagai macam penyakit lain. Sebelum memasuki fase AIDS, penderita terlebih dulu dinyatakan sebagai HIV positif.

Kasus HIV dan AIDS di Kabupaten Klaten masih menjadi permasalahan. Pada tahun 2023 penemuan HIV/AIDS sebanyak 140 kasus, sama dengan penemuan tahun 2022 yang sebanyak 140 kasus. Untuk kasus HIV Tahun 2022 sebanyak 96 kasus dan AIDS sebanyak 44 kasus. Sementara kasus HIV di tahun 2022 sebanyak 87 kasus dan kasus AIDS sebanyak 53 kasus. Membandingkan jumlah kasus HIV dan AIDS yang ditemukan, kasus HIV masih lebih tinggi dibanding AIDS. Hal ini berarti penemuan kasus yang dini sudah lebih optimal.

Kasus HIV/AIDS terbanyak ada pada kelompok umur 25 – 49 tahun. Berdasarkan jenis kelamin, penderita HIV/AIDS pada laki-laki lebih banyak dibanding pada perempuan.

Adanya penemuan kasus HIV/AIDS merupakan salah satu hasil dari peningkatan upaya deteksi dini, baik melalui Konseling Tes Sukarela (KTS) ataupun Tes Inisiatif Petugas Kesehatan (TIPK). Upaya yang telah dilakukan oleh Dinas Kesehatan dalam rangka pengendalian kasus penyakit HIV dan AIDS antara lain :

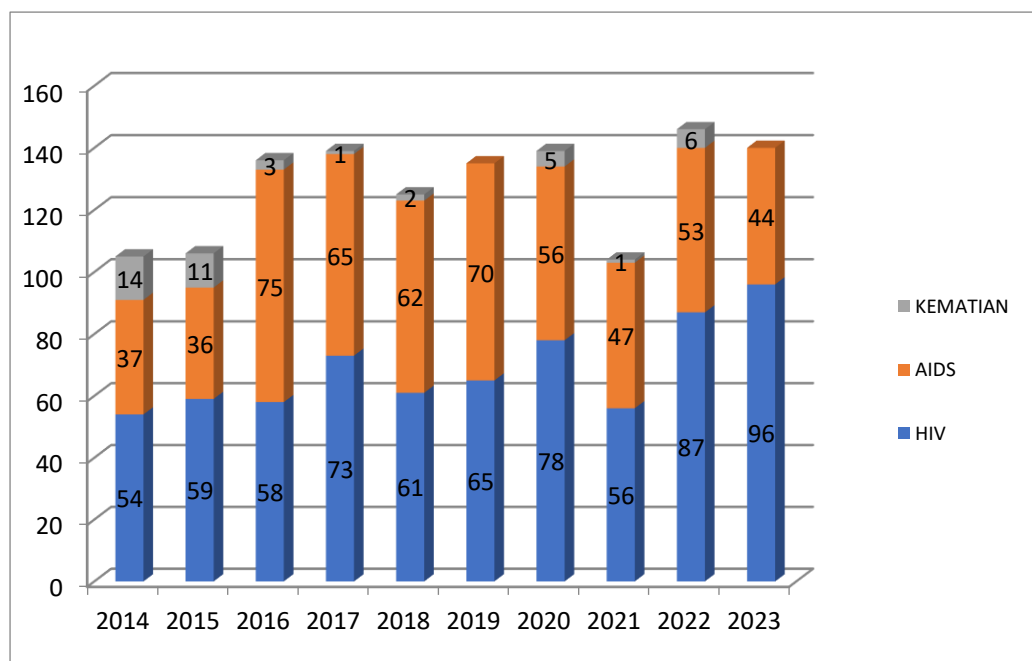
1. Peningkatan sosialisasi ke masyarakat baik individu maupun kelompok
2. Bekerjasama dengan Komisi Penanggulangan AIDS Daerah Kabupaten Klaten baik dalam pencegahan, penemuan, pemantauan pengobatan serta pendampingan kasus.
3. Meningkatkan kerjasama antara pemerintah, swasta dan masyarakat (LSM, Kelompok Dukungan Sebaya, perusahaan, pemilik/pengelola usaha hiburan, hotel, dll) melalui upaya pencegahan.

4. Meningkatkan koordinasi secara rutin dan berkesinambungan antar layanan HIV/AIDS yang ada di kabupaten Klaten
5. Meningkatkan pemeriksaan HIV pada kelompok beresiko dan populasi kunci, baik melalui Konseling Tes Sukarela (KTS) maupun Tes Inisiatif Petugas Kesehatan (TIPK), baik di layanan maupun *mobile*.
6. Meningkatkan kapasitas petugas kesehatan serta pemenuhan sarana prasarana penunjang dalam kegiatan pencegahan dan penanggulangan HIV/AIDS

Trend kasus HIV dan AIDS serta angka kematian di Kabupaten Klaten dari tahun ke tahun dapat dilihat pada gambar 7.3 berikut :

Gambar 7.3

Trend Kasus HIV, AIDS, dan Angka Kematian



Sumber : Seksi Pencegahan dan Pengendalian Penyakit Menular Dinkes, 2023

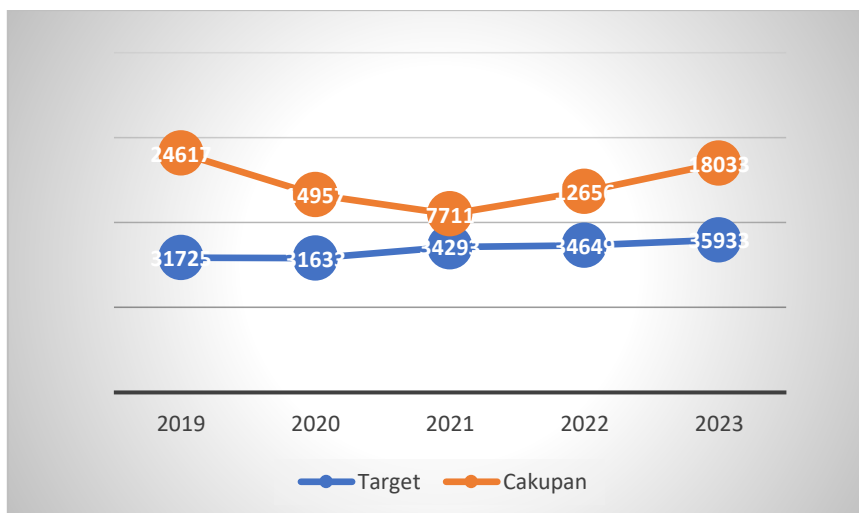
4. Diare

Penyakit Diare merupakan penyakit endemis, potensi untuk kejadian luar biasa (KLB), yang sering disertai dengan kematian di Indonesia.

Di Kabupaten Klaten pada tahun 2023 kasus diare pada semua umur sebanyak 18.033 kasus dan tahun 2022 sebanyak 12.656 kasus. Hal ini menunjukkan adanya peningkatan 5.377 kasus.

Grafik trend kasus diare pada semua umur di Kabupaten Klaten 5 tahun terakhir dapat dilihat pada gambar 7.4 berikut ini :

Gambar 7.4
Cakupan dan Target Kasus Diare pada Semua Umur



Sumber : Seksi Pencegahan dan Pengendalian Penyakit Menular Dinkes, 2023

5. Kusta

Kusta yang juga dikenal dengan nama lepra atau penyakit Hansen adalah penyakit yang menyerang kulit, sistem saraf perifer, selaput lendir pada saluran pernapasan atas, serta mata. Sistem saraf yang diserang bisa menyebabkan penderitanya mati rasa.

Kabupaten Klaten bukan merupakan daerah endemis kusta, namun dari tahun ke tahun kasusnya meningkat, sehingga apabila tidak dilakukan upaya penekanan yang efektif maka dimungkinkan terjadi peningkatan kasus yang luar biasa. Untuk itu pengendalian kasus kusta harus senantiasa diupayakan secara maksimal.

Tahun 2023 kasus kusta yang ditemukan menurun dibanding tahun 2022. Tahun 2022 tidak ditemukan kasus tipe PB dan ditemukan 33 kasus tipe MB. Tahun 2023 ditemukan kasus tipe PB sebanyak 1 kasus dan tipe MB sebanyak 19 kasus.

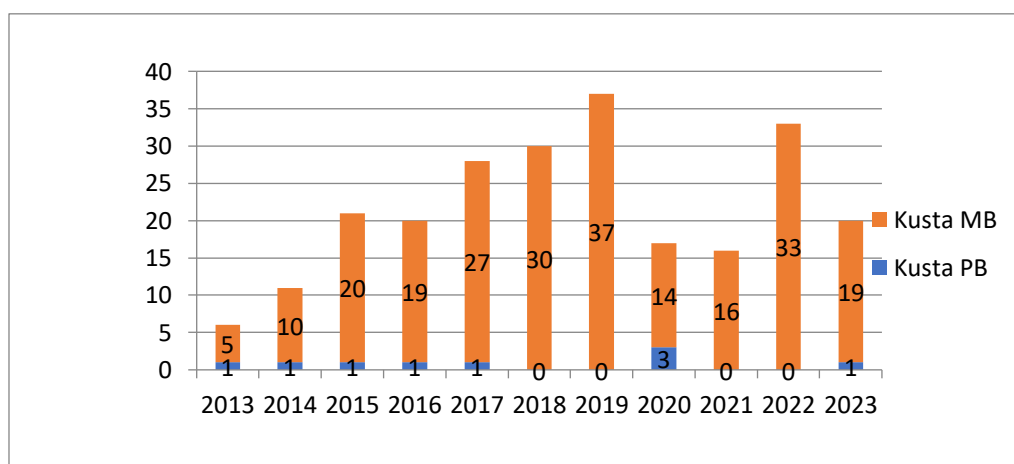
Upaya yang telah dilakukan untuk pengendalian kasus kusta antara lain:

- a) Peningkatan sosialisasi ke masyarakat
- b) Peningkatan deteksi dini ke sekolah - sekolah
- c) Pemeriksaan kontak pada keluarga / disekitar penderita
- d) Peningkatan jejaring dengan RS.

Perkembangan kasus kusta di Kabupaten Klaten dari tahun 2013–2023 dapat dilihat dalam gambar 7.5 dibawah ini :

Gambar 7.5

Perkembangan Kasus Kusta PB dan MB di Kabupaten Klaten



Sumber : Seksi Pencegahan dan Pengendalian Penyakit Menular Dinkes, 2023

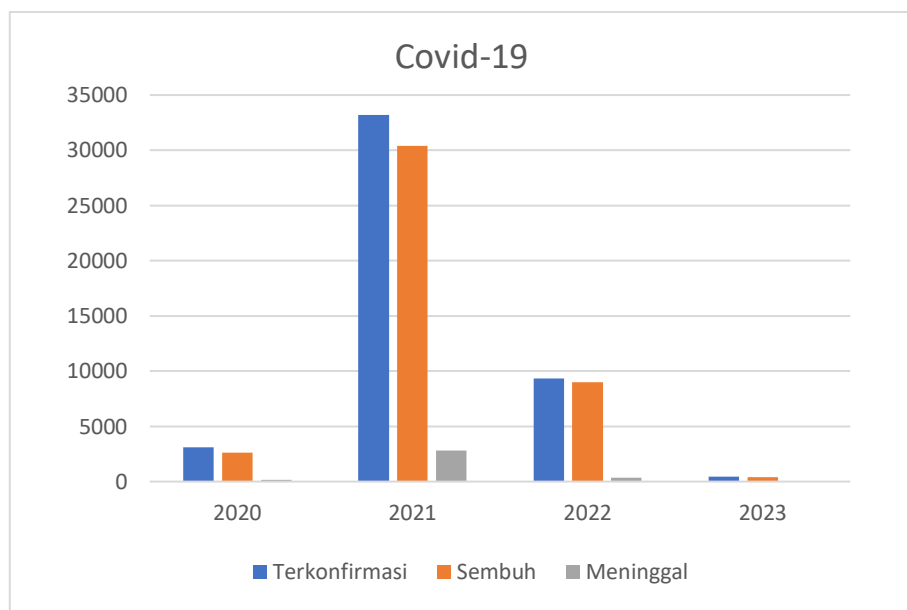
6. Coronavirus disease (COVID-19)

Pada bulan Juni 2023 Presiden Jokowi telah mencabut status dan menyatakan bahwa Indonesia telah beralih dari masa Pandemi menjadi Endemi Covid-19. Hasil sero survei yang telah dilakukan menunjukkan bahwa 99 persen masyarakat Indonesia sudah memiliki antibodi Covid-19.

Menurut data pada lampiran tabel 84, Kasus terkonfirmasi positif Covid-19 di Kabupaten Klaten Pada tahun 2023 yaitu sejumlah 430 orang, dengan kesembuhan sejumlah 391 (90,93 %) orang dan meninggal dunia sejumlah 39 orang (9,7%)

Perkembangan Kasus Covid 19 Tahun 2020 – 2023 seperti gambar dibawah ini :

Gambar 7.6
Kasus Covid-19 Tahun 2020 – 2023



Sumber : Seksi surveylans, Karantina Kesehatan dan Imunisasi

B. PENYAKIT YANG DAPAT DICEGAH DENGAN IMUNISASI (PD3I)

1. Polio dan AFP (*Acute Flaccid Paralysis/Lumpuh Layu Akut*)

Pemerintah bersama seluruh masyarakat telah melakukan upaya pencegahan Kejadian Luar Biasa Polio sejak lima tahun terakhir ini dengan mempertahankan cakupan imunisasi polio yang tinggi dan merata serta melaksanakan surveilans AFP dengan mempertahankan angka penemuan kasus AFP Non Polio minimal 3/100.000 anak usia < 15 tahun. Surveilans AFP bertujuan untuk memantau adanya penyebaran virus polio liar disuatu wilayah sehingga dapat diupayakan pengendaliannya.

Langkah-langkah yang dilakukan oleh Dinas Kesehatan Kab. Klaten untuk mecegah terjadinya sirkulasi dan transmisi virus Polio adalah :

- a. Meningkatkan cakupan imunisasi polio baik tetes (opv) maupun injeksi (ipv) cakupan yang tinggi minimal 95% merata di 401 desa/kelurahan
- b. Meningkatkan pengetahuan, kesadaran dan partisipasi masyarakat akan pentingnya imunisasi
- c. Meningkatkan kualitas penyelenggaraan imunisasi melalui upaya pengelolaan vaksin sesuai standard an analisa yg baik
- d. Meningkatkan kinerja surveilans AFP agar tetap kuat dan sensitive sesuai standart yaitu Non Polio AFP Rate.

Tahun 2023 ditemukan 17 kasus AFP (Non Polio) < 15 tahun yaitu di wilayah Puskesmas Prambanan, Kebondalem lor, Cawas 1, Trucuk 2, Kalikotes, Kebonarum, Jogonalan 1, Manisrenggo, Ceper, Wonosari 1, dan Klaten Selatan. Dan 1 Kasus Polio ditemukan dari wilayah Puskesmas Manisrenggo, kasus ini ditemukan di RSUP dr Sardjito Jogja dengan riwayat bepergian dari Kabupaten Sampang, Madura , Jawa Timur.

Target dan kasus AFP di Kabupaten Klaten dari tahun 2019 sampai 2023 dapat dilihat pada gambar 7.7 berikut ini :

Gambar 7.7

Target dan Kasus AFP di Kabupaten Klaten Tahun 2019 – 2023



Sumber : Seksi Surveylans, Karantina, dan Imunisasi Dinkes, 2023

2. Difteri

Difteri adalah penyakit menular yang disebabkan oleh bakteri *Corynebacterium diphtheriae*, gejalanya adalah sakit tenggorokan dan masalah pernafasan, Difteri dapat disebarkan melalui batuk, bersin atau luka terbuka dan dapat mempengaruhi kulit.

Pada tahun 2019 hingga tahun 2022 di Kabupaten Klaten tidak ditemukan kasus difteri, namun pada tahun 2023 ditemukan suspek difteri di Kecamatan Karangdowo, pasien yang dirawat di RSUD Sukoharjo, hasil swabnya dinyatakan negatif difteri.

3. Tetanus Neonatorum

Tetanus neonatorum atau neonatal tetanus adalah penyakit tetanus yang menyerang bayi baru lahir. Sebetulnya, tetanus ini bisa menyerang bayi pada

usia berapa pun, namun salah satu kelompok yang paling rentan terkena penyakit tetanus ini adalah bayi baru lahir.

Secara umum, tetanus adalah penyakit infeksi yang disebabkan oleh spora dari bakteri *Clostridium tetani* yang biasanya ditemukan di tanah, debu, atau kotoran hewan. Penyakit ini muncul sebagai akibat dari perkembangan bakteri di jaringan mati (misal pada luka yang kotor) yang memproduksi tetanospasmin. Zat beracun inilah yang kemudian menyerang otak dan sistem saraf pusat.

Tetanus neonatorum pada bayi dipicu oleh luka yang kotor akibat proses persalinan dan perawatan tali pusat yang tidak steril. Hal ini bisa terjadi salah satunya karena ibu tidak mempunyai kekebalan terhadap bakteri *Clostridium tetani* penyebab penyakit tetanus selama masa kehamilan.

Di kabupaten Klaten selama tahun 2019 hingga tahun 2023 tidak ditemukan kasus Tetanus Neonatorum, ini menandakan keberhasilan upaya preventif dan promotif Pemerintah Kabupaten Klaten dan kesadaran masyarakat yang semakin meningkat.

4. Campak

Tujuan utama dari penemuan campak klinis adalah discharded (bukan campak-bukan rubella) yaitu membuktikan kasus demam-ruam bukan disebabkan oleh virus campak/rubella sebagai eliminasi campak-rubella/CRS. Namun setiap tahun kasus campak-rubella mengalami peningkatan.

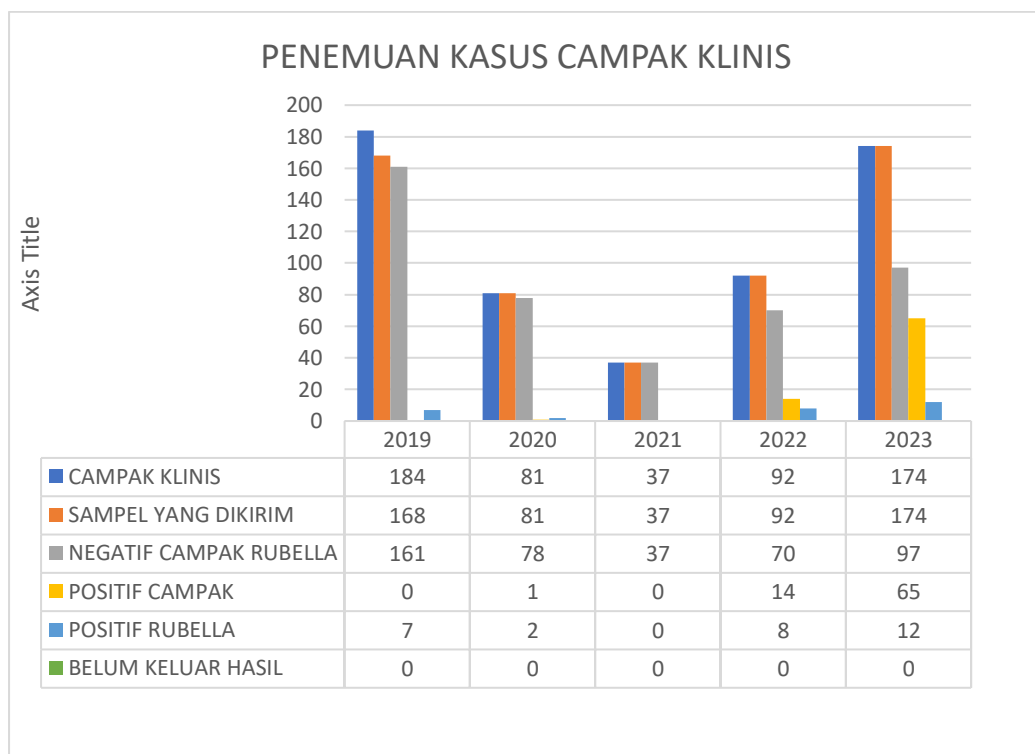
Pada tahun 2023 terjadi peningkatan kasus campak rubella di berbagai daerah. Di Kabupaten Klaten pada tahun 2023 terdapat 174 kasus campak klinis dan semuanya diambil sampelnya dengan hasil 97 negatif campak rubella, 65 positif campak, dan 12 positif rubella.

Penemuan campak klinis pada tahun 2022 yaitu 92 kasus dengan 70 negatif campak rubella, 14 positif campak, dan 8 positif rubella. Sedangkan temuan campak klinis pada tahun 2021 lebih sedikit yaitu 37 kasus dengan hasil 37 negatif campak rubella, 0 positif campak dan 0 positif rubella.

Pada tahun 2020 terdapat 81 kasus campak klinis dan semua diambil sampelnya dengan hasil 78 negatif campak rubella, 1 positif campak dan 2 positif rubella. Sedangkan pada tahun 2019 ditemukan 184 kasus campak klinis namun tidak semua diambil sampelnya, hanya 168 kasus yang diambil sampelnya dengan hasil 161 negatif campak rubella, 0 positif campak dan 7 positif rubella.

Perkembangan Kasus Campak Klinis Tahun 2019 – 2023 seperti gambar 7.8 dibawah ini :

Gambar 7.8
Kasus Campak Klinis Tahun 2019 – 2023



Sumber : Seksi surveylans, Karantina Kesehatan dan Imunisasi

C. KEJADIAN LUAR BIASA

Pada tahun 2023 terjadi peningkatan Kejadian Luar Biasa (KLB) di Kabupaten Klaten yaitu terdapat 28 jenis KLB di Kabupaten Klaten dengan 17 kasus AFP (Acute Flaccid Paralysis), 1 kasus Campak, 6 kasus keracunan makanan, 3 kasus pertusis, dan 1 kasus Polio. Tidak ada kasus kematian pada KLB tahun 2023, semua KLB ditangani kurang dari 24 jam dan telah dilaksanakan tatalaksana kasus sesuai dengan jenis KLB.

Sementara dari tahun 2019-2022 hanya ditemukan kasus KLB keracunan makanan dan AFP (Acute Flaccid Paralysis). Terdapat 18 kasus KLB pada tahun 2022 yaitu dengan 12 kasus AFP dan 6 kasus keracunan makanan. Terdapat 9 kasus KLB pada tahun 2021 yaitu dengan 6 kasus AFP dan 3 kasus keracunan makanan. Terdapat 9 kasus KLB pada tahun 2020 yaitu dengan 5 kasus AFP dan 4 kasus keracunan makanan. Serta terdapat 24 kasus KLB pada tahun 2019 dengan 16 kasus AFP dan 8 kasus keracunan makanan.

D. PENYAKIT MENULAR BERSUMBER BINATANG

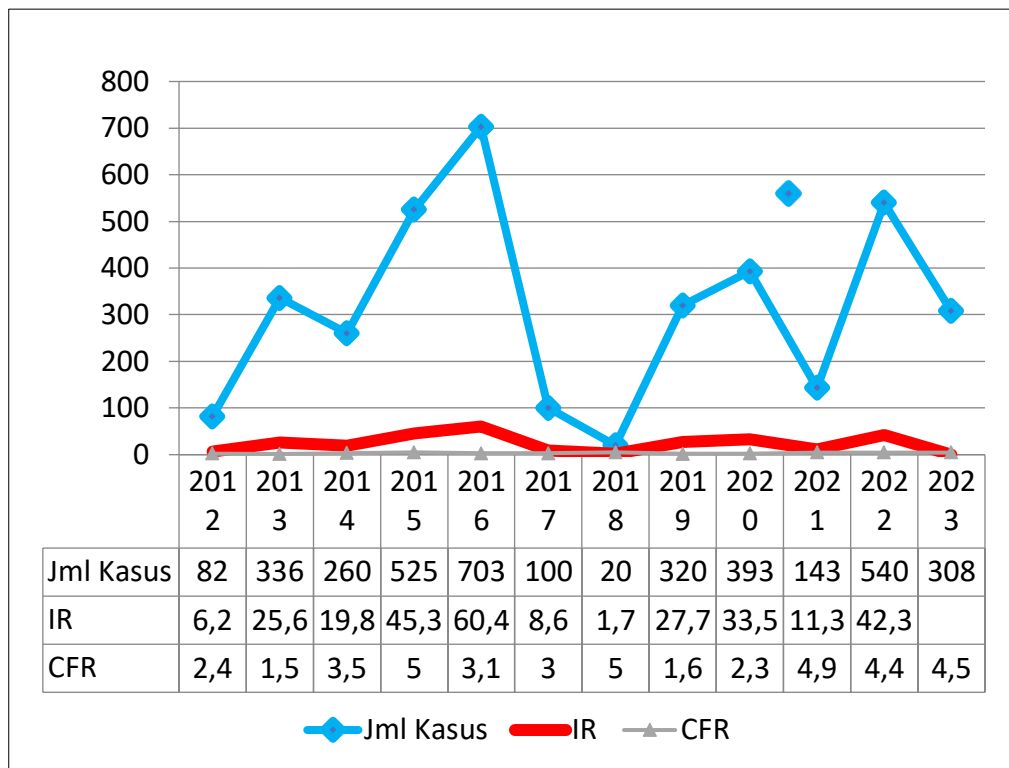
1. Demam Berdarah Dengue (DBD)

Jumlah kasus Demam Berdarah Dengue (DBD) pada tahun 2023 di Kabupaten Klaten sebanyak 308 dengan Incidence Rate/IR sebesar 24 per 100.000 penduduk. Pada tahun tahun 2022 terdapat 540 Kasus dengan Angka Kesakitan (Incidence Rate/IR) sebesar 42,3 per 100.000 Penduduk. Berarti terjadi penurunan kasus Demam Berdarah Dengue (DBD) di tahun 2023.

Jumlah kematian akibat Demam Berdarah Dengue sebanyak 14 kematian, dengan angka kematian (*Case Fatality Rate/CFR*) sebesar 4,5 %. Dibanding tahun sebelumnya, jumlah kematian menurun dari 24 kematian di 2022 menjadi 14 kematian di tahun 2023.

Perkembangan Kasus, IR, dan CFR DBD Kabupaten Klaten Tahun 2013 - 2023 dapat dilihat pada gambar 7.9 berikut ini :

Gambar 7.9
Perkembangan Kasus, IR, dan CFR DBD di Kabupaten Klaten



Sumber : Seksi Pencegahan dan Pengendalian Penyakit Menular Dinkes, 2023

Permasalahan dalam upaya pengendalian DBD antara lain :

- a. Masih kurangnya kesadaran masyarakat untuk melaksanakan PSN (Pemberantasan Sarang Nyamuk) secara terus menerus sebagai upaya yang efektif dalam pencegahan penyakit DBD.
- b. Belum optimalnya penggunaan analisa data dalam perencanaan kegiatan Pengendalian DBD oleh petugas Puskesmas.

Upaya pengendalian DBD yang telah dilakukan, antara lain :

- a. Diseminasi gerakan pengendalian penyakit bersumber binatang termasuk DBD kepada lintas sektor
- b. Monitoring dan evaluasi kegiatan P2 DBD tingkat Kabupaten

- c. Sosialisasi DBD kepada masyarakat, baik oleh Dinas Kesehatan maupun Puskesmas, serta instansi terkait lainnya.
- d. Tata laksana kasus DBD di lapangan berupa pelaksanaan Penyelidikan Epidemiologi, Penyuluhan dan Penggerakan PSN

2. Malaria

Kabupaten Klaten merupakan daerah bebas malaria. Pada tahun 2022, di Kabupaten Klaten ditemukan 7 kasus positif malaria. Sementara di Tahun 2023 ditemukan 11 kasus, yang artinya meningkat dibanding tahun 2022. Semua kasus yang ditemukan di tahun 2023 merupakan kasus malaria import.

Penegakan diagnosa malaria yang dilakukan adalah dengan pemeriksaan mikroskopis. Semua kasus positif malaria mendapat pengobatan ACT. Dalam hal pengobatan malaria, dilakukan pemantauan menelan obat malaria oleh Dinas Kesehatan Kabupaten Klaten bersama dengan puskesmas. Tujuannya untuk memastikan obat malaria yang diberikan diminum dengan teratur dan tepat, untuk mencegah terjadinya kegagalan pengobatan yang bisa berakibat terjadinya kekambuhan dan resistensi obat.

Dilakukan penyelidikan epidemiologi pada semua kasus malaria untuk mengetahui kronologis riwayat sakit dan pengobatan untuk menentukan klasifikasi kasus, mencari kasus atau tersangka lain di sekitar penderita, dan pengamatan vektor di lingkungan tempat tinggal penderita.

3. Filariasis

Filariasis adalah sejumlah infeksi yang disebabkan oleh cacing filaria dan dapat menyerang hewan maupun manusia. Ada banyak jenis parasit filaria memiliki ratusan jenis, tapi hanya delapan spesies yang dapat menyebabkan infeksi pada manusia.

Menurut WHO, terdapat sekitar 120 juta orang didunia yang menderita filariasis limfatik dan sepertiga di antaranya mengidap infeksi yang parah. Parasite filaria masuk ke tubuh manusia melalui gigitan nyamuk yang sudah

terinfeksi. Cacing tersebut akan tumbuh dewasa, bertahan hidup selama enam hingga delapan tahun dan terus berkembang biak dalam jaringan limfa.

Infeksi ini umumnya dialami sejak kanak-kanak dan menyebabkan kerusakan pada system limfatik yang tidak disadari sampai pada akhirnya terjadi pembengkakan yang parah dan menyakitkan. Pembengkakan tersebut kemudian dapat menyebabkan cacat permanen.

Selama tahun 2023, di Kabupaten Klaten tidak ditemukan penderita filariasis baru. Hal ini merupakan keberhasilan upaya preventif dan promotive yang sudah dilakukan dan semakin meningkatnya kesadaran masyarakat untuk hidup bersih dan sehat. Upaya yang dilakukan Tim Dinas Kesehatan Klaten dan puskesmas untuk diagnosa dini adalah segera melakukan penyelidikan epidemiologi dan pemeriksaan laboratorium untuk penegakan diagnosa.

E. PENYAKIT TIDAK MENULAR

1. Tekanan Darah Tinggi (Hipertensi)

Hipertensi atau tekanan darah tinggi merupakan kondisi ketika tekanan darah diatas batas normal (1130/80 mmHg atau lebih). Kondisi ini dapat menyebabkan berbagai macam komplikasi Kesehatan yang membahayakan nyawa jika dibiarkan.

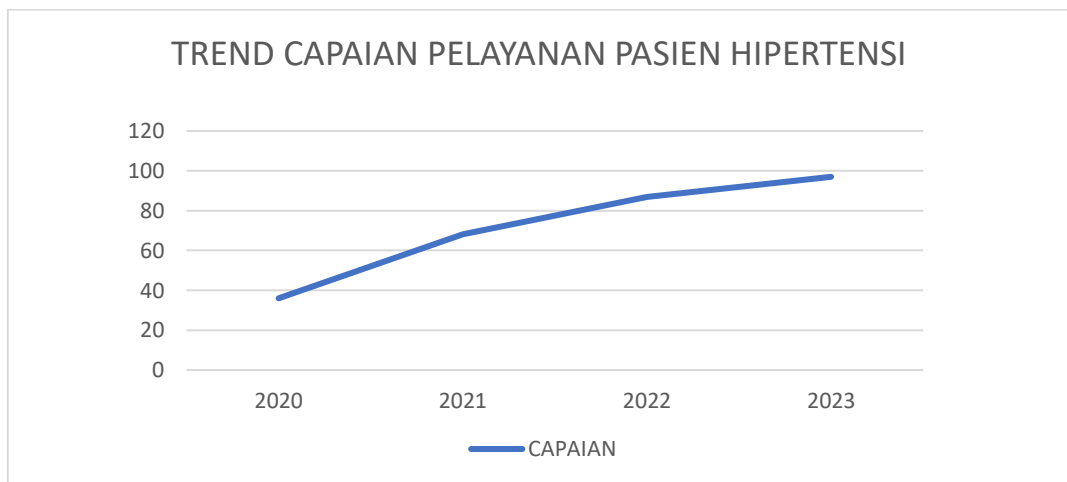
Peningkatan penyakit hipertensi dapat disebabkan banyak hal antara lain :

1. Adanya faktor keturunan
2. Pola makan yang tidak sehat (Banyak mengandung garam, kholesterol , alcohol dll)
3. Pola istirahat yang tidak seimbang dengan aktivitas dan makan
4. Kurangnya aktivitas
5. Obesitas
6. Perokok

Hasil capaian pelayanan penderita Hipertensi Kabupaten Klaten tahun 2023 dari estimasi sasaran 353.761 yang bisa dilayani sesuai Standard sejumlah

341.727 (97%) meningkat 10.3 % bila dibandingkan tahun 2022, yang terlayani baru 86.8 % dari estimasi sasaran 315.318. Bisa dilihat dilampiran, tabel 75. Trend pencapaian cakupan hasil pelayanan pasien Hipertensi tahun 2020 – 2023 dapat dilihat pada gambar di bawah ini :

Gambar 7.10
Trend Capaian Pelayanan Pasien Hipertensi



Sumber : Subkor Pencegahan dan Pengendalian Penyakit Tidak Menular dan Kesehatan Jiwa

Dari grafik tersebut terlihat tren capaian pelayanan pasien hipertensi selalu naik dari tahun 2020 sampai tahun 2023.

Sementara dari lampiran, tabel 78 dapat dilihat bahwa ada 7 puskesmas yang bisa mencapai target, namun masih ada capaian yang paling rendah yaitu puskesmas Kayumas hanya sebesar 81%.

Pecapaian secara total masih belum sesuai target dikarenakan beberapa hal antara lain :

1. Kesadaran masyarakat yang menderita Hipertensi untuk melaksanakan pengobatan rutin masih kurang
2. Dalam penentuan sasaran menggunakan Estimasi yang ditentukan oleh Kemenkes cukup tinggi yaitu berdasarkan angka prevalensi 34,2% X Jumlah penduduk usia diatas 15 tahun

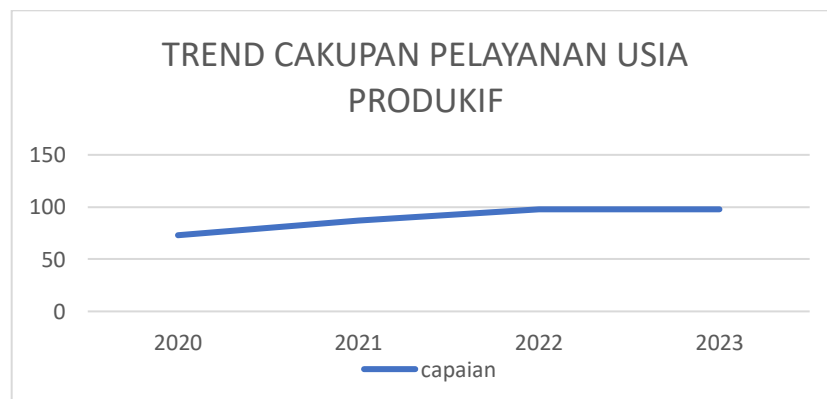
3. Beberapa Pasien tidak melanjutkan pengobatan karena merasa sehat dan Sebagian beralih ke pengobatan tradisional.

2. Pelayanan Skrining Usia Produktif

Pada Tabel 52 dapat dilihat yaitu tentang pelayanan kesehatan usia produktif melalui kegiatan skrining dan pemantauan kesehatan mendapatkan hasil Tahun 2023 dari target 100% baru mencapai 97,8 % bila dibandingkan tahun 2022 tidak mengalami kenaikan karena kebetulan capaiannya sama secara prosentase, namun secara cakupan angka mengalami kenaikan. Dari 34 Puskesmas tertinggi dicapai puskesmas Manisrenggo ada 109% hal ini dikarenakan puskesmas manisrenggo berada di wilayah perbatasan dengan Yogyakarta, untuk capaian terendah ada di puskesmas Pedan 84%.

Dari sasaran 819.387 usia produktif, sebanyak 800.976 orang mengikuti skrining dan di dapatkan 293.025 (36,6%) yang beresiko terkena Penyakit Tidak Menular. Dari angka tersebut yang lebih beresiko terkena Penyakit Tidak Menular adalah laki-laki sebesar 42,1% dan perempuan 33,3%. Apabila dibanding tahun lalu orang yang beresiko terkena Penyakit Tidak menular menurun 6,4%. Berikut tren cakupan pelayanan skrining Penyakit Tidak Menular dari Tahun 2020 hingga tahun 2023.

Gambar 7.11
Trend cakupan pelayanan skrining Penyakit Tidak Menular
Tahun 2020-2023



Sumber : Subkor Pencegahan dan Pengendalian Penyakit Tidak Menular dan Kesehatan Jiwa

Permasalahan yang di temui pada pelayanan kesehatan usia produktif adalah :

1. Skrining yang dilakukan di Posbindu PTM kebanyakan dilakukan di pagi hari sehingga ada sebagian masyarakat yang bekerja tidak bisa hadir.
2. Ada sebagian posbindu yang jadwal skriningnya tergantung dari pembina desa wilayah tersebut, sehingga apabila pembina desa tidak bisa maka posbindu jadwalnya berubah, dan masyarakat harus menyesuaikan lagi waktunya.
3. Masyarakat dengan usia produktif yang bekerja di perkantoran, sebagian tidak bisa mengikuti skrining
4. Kesadaran masyarakat untuk melakukan skrining masih belum optimal.
5. Capaian pelayanan usia produktif ini bisa meningkat secara jumlah jika puskesmas melibatkan data dari RS, Klinik dan Dokter praktek swasta yang ada di wilayah Puskesmas.
6. Keterbatasan bahan medis habis pakai yang dimiliki posbindu sehingga beberapa peserta yang tidak bisa dilakukan skrining secara lengkap.

Upaya untuk mengatasi permasalahan :

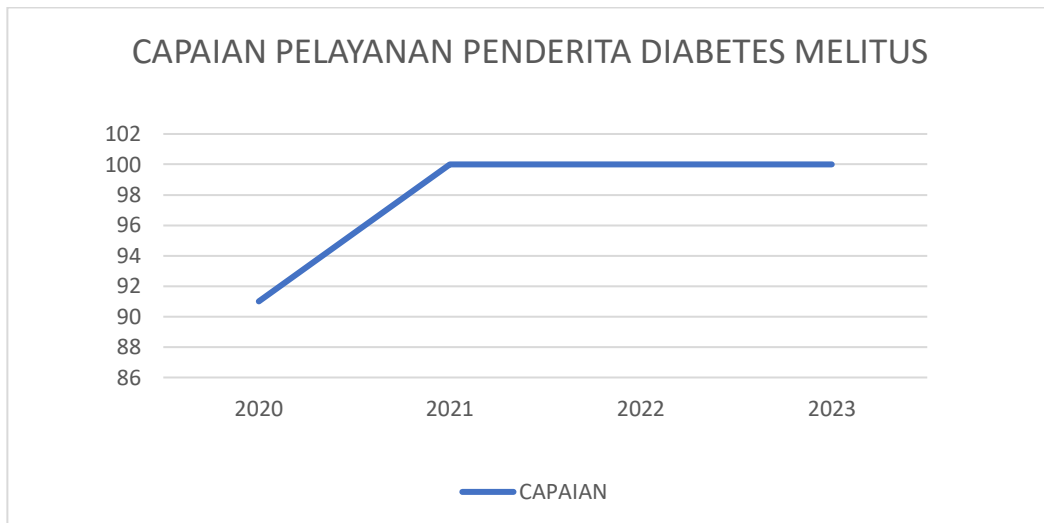
1. Memotivasi Kader untuk melakukan skrining di sore/malam hari
2. Melakukan sweeping untuk masyarakat yang belum melakukan screening
3. Melakukan sosialisasi tentang pentingnya skrining Penyakit Tidak Menular (PTM)
4. Melakukan koordinasi dengan Klinik dan Dokter Praktek Swasta serta Bidan Praktek Mandiri terkait pelaporan hasil skrining
5. Melakukan advokasi dengan pemerintah desa dalam mendukung penyediaan dana untuk mendukung kegiatan skrining

3. Pelayanan Kesehatan Penderita Diabetes Melitus

Pelayanan kesehatan penderita Diabetes Melitus berdasarkan estimasi tahun 2023 tergetnya adalah 33.100 dan tercapai 100%, begitu pula tahun 2022 target tercapai 100%, namun secara angka naik yaitu sebesar 37.485

Tren Capaian Pelayanan kesehatan penderita Diabetes Melitus dari tahun 2020 hingga tahun 2023 dapat kita lihat pada gambar diagram dibawah ini :

Gambar 7.12
Cakupan Pelayanan Penderita Diabetes Melitus



Sumber : Subkor Pencegahan dan Pengendalian Penyakit Tidak Menular dan Kesehatan Jiwa

Dapat dilihat kenaikan signifikan pada tahun 2021, ini dikarenakan tahun 2020 masih keadaan pandemic covid-19, sementara tahun 2021 hingga tahun 2023 selalu mencapai target 100%.

Kenaikan Cakupan ini dikarenakan beberapa hal :

1. Kesadaran penderita DM untuk melakukan pengobatan meningkat
2. Tersedia jumlah strip gula darah yang cukup untuk memantau kadar gula darah penderita DM
3. Mudahnya masyarakat dalam mengakses informasi

Pada lampiran, tabel 76 dapat dilihat bahwa sebagian besar Puskesmas di Kabupaten Klaten telah mencapai target capaian pelayanan Kesehatan penderita Diabetes Melitus, hanya ada beberapa yang belum memenuhi target, diantaranya adalah Puskesmas Kayumas dengan capaian 90.4%

4. Deteksi Dini Kanker Leher Rahim dan Kanker Payudara

Kanker leher rahim dan kanker payudara merupakan kanker tertinggi baik di Indonesia maupun di dunia yang menjadi salah satu masalah utama pada kesehatan perempuan terutama di negara-negara berkembang yang mempunyai sumber daya terbatas seperti di Indonesia.

Pengendalian kanker dilaksanakan melalui program skrining atau deteksi dini, deteksi dini kanker leher rahim dilakukan dengan metode IVA (Inspeksi Visual dengan Asam Asetat), sedangkan deteksi dini kanker payudara, dilaksanakan dengan metode pemeriksaan payudara klinis (Sadanis) dan Periksa Payudara Sendiri (Sadari).

Pada tahun 2023 dari sasaran perempuan usia 30-50 tahun sebanyak 76.171 orang, sebanyak 1.657 (2.2%) telah melakukan pemeriksaan IVA dengan hasil 51 orang atau sebesar 3.1% positif IVA dan sebanyak 1.657 orang atau sebesar 2.2% telah melakukan pemeriksaan SADANIS (Lampiran, tabel 77)

Sementara jumlah pasien yang diperiksa pada tahun 2022 terdapat 1233 orang, yang positif 71 (5,8%), curiga kanker rahim ada 16 orang (1,3%) Sedangkan untuk benjolan payudara tahun 2022 dari 643 yang diperiksa, ditemukan 9 orang ada benjolan (0,7%) dan dirujuk ke RS

Dari 76.171 orang sasaran perempuan usia 30-50 tahun, namun baru 1.233 orang yang diperiksa, hal ini karena beberapa hal antara lain :

1. Belum semua sasaran mau diperiksa karena alasan takut dan sedang bekerja.
2. Tingkat pengetahuan masyarakat tentang kanker servik dan kanker payudara masih kurang.
3. Adanya pelatihan tenaga Kesehatan namun baru selesai bulan desember sehingga belum bisa melakukan pemeriksaan.

4. Tugas dari tenaga kesehatan yang dilatih merangkap tugas sehingga pelayanan tidak bisa dilakukan setiap hari.

5. Pelayanan Kesehatan Orang Dengan Gangguan Jiwa (ODGJ) berat

Pelayanan Kesehatan Orang dengan gangguan jiwa (ODGJ) berat untuk tahun 2023 mengalami kenaikan bila di banding tahun 2022.

Pada tahun 2023 sasaran 2938 tercapai 100% dibanding tahun 2022 dari sasaran 2.938 orang bisa dilayani sejumlah 2.891 (97,4%) mengalami kenaikan. Dari tabel 78 dapat dilihat bahwa terendah ada di Puskesmas Tulung sebesar 56,1% .

Hal ini dikarenakan data riil pasien ODGJ yang ada di wilayah puskesmas Tulung lebih kecil dibanding sasaran berdasarkan prevalensi, apabila secara riil semua pasien sudah terlayani namun karena penghitungan SPM menggunakan prevalensi sehingga tidak bisa dicapai 100%.

Trend cakupan pelayanan Orang dengan gangguan Jiwa Berat adalah sebagai berikut :

Gambar 7.13
Cakupan Pelayanan Kesehatan Orang Dengan Gangguan Jiwa Berat



Sumber : Subkor Pencegahan dan Pengendalian Penyakit Tidak Menular dan Kesehatan Jiwa

Meskipun sasaran secara estimasi tetapi capaian Kabupaten bisa tercapai hanya saja masih terdapat permasalahan lain yang dihadapi dari penderita gangguan jiwa berat yaitu antara lain :

1. Masih ada yang belum punya BPJS karena tidak punya identitas, karena pindahan kota lain yang masih tercatat BPJS daerah setempat, karena penderita sebelumnya BPJS mandiri namun tidak bisa membayar .
2. Aturan finger bagi pasien yang mau berobat juga menjadi kendala dalam pelaksanaannya karena sistim yang dulu pasien bisa diambilkan obatnya oleh keluarga
3. Masih ada beberapa pasien yang tidak berobat secara rutin karena merasa tidak sakit.
4. Stigma negative dari pasien masih ada di sebagian wilayah.
5. Belum semua tenaga kesehatan Puskesmas di Kabupaten Klaten dilatih tatalaksana Gangguan jiwa

Upaya-upaya yang sudah dilakukan untuk mengatasi masalah di atas antara lain :

1. Koordinasi dengan seksi Pembiayaan dinas Kesehatan , Dinas Dukcapil dan BPJS membahas tentang pasien yang belum mempunyai BPJS
2. Melakukan edukasi ke keluarga melalui kunjungan rumah
3. Membentuk Posyandu Jiwa
4. Melakukan pembentukan TPKJM di Tingkat kecamatan
5. Melakukan pelatihan tatalaksana jiwa secara bertahap sesuai anggaran yang tersedia
6. Melakukan perencanaan kebutuhan obat dan melakukan pengajuan ke Kemenkes
7. Melakukan monev ke puskesmas dan posyandu jiwa

BAB VIII

KESEHATAN LINGKUNGAN

A. AIR MINUM

Upaya yang dilakukan untuk mengawasi kualitas air minum dari pelaksana penyelenggara air minum baik secara internal maupun eksternal terhadap air yang dihasilkan dan harus memenuhi syarat secara fisik, kimia, maupun mikrobiologi. Setiap pelaksana penyelenggara air minum wajib menjamin air minum yang diproduksinya aman bagi kesehatan. Oleh karena itu pengawasan kualitas air minum, baik oleh internal maupun eksternal diperlukan agar masyarakat mendapatkan air minum yang tidak hanya layak, namun juga aman untuk dikonsumsi. Jumlah sarana air minum di Kabupaten Klaten pada Tahun 2023 sebanyak 178.799, sementara jumlah sarana air minum diawasi /diperiksa kualitas air minumannya sesuai standar (aman) sejumlah 2899 (1,67%). Masih termasuk rendah sekali karena keterbatasannya anggaran untuk pemeriksaan sampel air minum. Sarana air minum yang dilakukan pengawasan yaitu pengawasan eksternal yang dilakukan oleh Dinas Kesehatan Kabupaten/Kota kepada sarana air minum yang diperiksa kualitasnya dan memenuhi syarat di antara seluruh jumlah sarana air minum yang ada (*Lihat lampiran Tabel 79*).

B. AKSES SANITASI YANG LAYAK

Pengguna fasilitas sanitasi rumah tangga milik sendiri, menggunakan kloset leher angsa yang memiliki tangki septik dan disedot setidaknya sekali dalam 3-5 tahun terakhir atau terhubung ke Sistem Pengolahan Air Limbah (SPAL).

Jumlah KK di Kabupaten Klaten pada Tahun 2023 adalah sebanyak 406.702, Prosentase penduduk dengan akses terhadap fasilitas sanitasi yang layak (jamban sehat) adalah sebanyak 405.602.

Dari jumlah penduduk yang ada tersebut, yang menggunakan akses sanitasi aman sebesar 563 KK. Akses sanitasi aman yakni pengguna fasilitas sanitasi rumah tangga milik sendiri, menggunakan kloset leher angsa yang memiliki tangki septik dan disedot setidaknya sekali dalam 3-5 tahun terakhir atau terhubung ke Sistem Pengolahan Air Limbah (SPAL). Jumlah akses sanitasi layak sendiri 350.053 KK yakni pengguna fasilitas sanitasi rumah tangga milik sendiri, menggunakan kloset leher angsa dengan tangki septik yang belum pernah disedot (perkotaan) atau menggunakan leher angsa dengan lubang tanah/cubluk (perdesaan 54. 986 Akses layak Bersama, 1100 KK akses belum layak dan 405.602 KK akses dengan fasilitas sanitasi yang layak. (*Lihat Lampiran Tabel 80*)

C. SANITASI TOTAL BERBASIS MASYARAKAT (STBM)

Sesuai dengan **Permenkes No. 3 Tahun 2014, STBM** adalah pendekatan untuk mengubah perilaku higiene dan sanitasi meliputi 5 pilar yaitu tidak buang air besar (BAB) sembarangan, mencuci tangan pakai sabun, mengelola air minum dan makanan yang aman, mengelola sampah dengan benar, mengelola limbah cair rumah tangga dengan aman melalui pemberdayaan masyarakat dengan metode pemicuan.

Desa Stop BABS (SBS) adalah desa yang penduduknya 100 % mengakses jamban sehat.

Prosentase desa SBS/ODF mulai tahun 2019 sudah mencapai 100% artinya semua desa/kelurahan sejumlah 401 desa/kelurahan sudah menjadi desa ODF. Walaupun sudah semua desa/kelurahan menjadi desa/kelurahan ODF tetap perlu dilakukan monitoring oleh Tim Verifikator STBM Kecamatan termasuk didalamnya Sanitarian Puskesmas agar perilaku BAB masyarakat di jamban tidak kembali BAB sembarangan.

Dari jumlah KK 406.702, jumlah KK melaksanakan Cuci Tangan Pakai Sabun (CTPS) sebanyak 387.706 (95,32%) , KK melaksanakan pengelolaan air minum Rumah tangga secara aman sejumlah 400.479 (98,46%), KK

melaksanakan pengelolaan sampah secara aman sejumlah 341.946 (84,08%), KK melaksanakan pengelolaan limbah cair rumah tangga secara aman sejumlah 347.272 (85,38%) serta KK melaksanakan pengelolaan kualitas udara dalam rumah tangga sejumlah 257.217 (63,24%).

D. TEMPAT DAN FASILITAS UMUM (TFU) YANG DILAKUKAN PENGAWASAN SESUAI STANDAR

Pengawasan sanitasi tempat-tempat umum bertujuan untuk mewujudkan kondisi tempat umum yang memenuhi syarat kesehatan agar masyarakat pengunjung terhindar dari kemungkinan bahaya penularan penyakit serta tidak menyebabkan gangguan kesehatan masyarakat di sekitarnya.

Pengawasan sanitasi yang dilakukan pada tahun 2023 ini meliputi tempat fasilitas umum seperti sarana pelayanan kesehatan, sarana pendidikan dan sarana ekonomi. Sarana pelayanan kesehatan meliputi puskesmas. Sarana Pendidikan meliputi sekolah dasar dan sekolah menengah pertama. Sarana ekonomi meliputi : pasar.

Jumlah Tempat fasilitas Umum (TFU) yang dilakukan pengawasan Sekolah Dasar sejumlah 704 (85,3%), sekolah Menengah Pertama sejumlah 128 (87,07%) , Puskesmas 31 (91,2%) dan pasar 46 (73,01%). Total TFU yang dilakukan pengawasan sejumlah 909 (85,03%).

E. TEMPAT PENGELOLAAN PANGAN (TPP)

Tempat Pengelolaan Pangan (TPP) adalah usaha pengelolaan pangan yang meliputi jasa boga, restoran, TPP tertentu, depot air minum, rumah makan, kelompok gerai pangan jajanan dan sentra pangan jajanan /kantin.

Jumlah Jasa Boga terdaftar tahun 2023 sejumlah 152 sedangkan yang laik HSP sejumlah 108 (71,05%). Untuk TPP kategori restoran jumlah yang terdaftar 60 dan laik HSP 51 (85%). Adapun TPP tertentu sejumlah 252 yang laik HSP 125 (49,60%). Data Depot Air Minum terdaftar sejumlah 261, laik HSP 160 (

61,30%). Adapun jumlah rumah makan terdaftar 743 dan yang laik HSP 325 (43,74%). Gerai Pangan Jajanan terdaftar sejumlah 916 dan laik HSP 367 (40,06%). Kategori Sentra Pangan Jajanan /Kantin terdaftar tahun 2023 sejumlah 243 dan laik HSP 123 (50,61%).

BAB IX

KESIMPULAN & PENUTUP

1. KESIMPULAN :

A. Derajat Kesehatan

1. Angka Kematian Bayi tahun 2023 mengalami kenaikan dibanding tahun 2022, yaitu 11,6 per 1000 kelahiran hidup di tahun 2022 menjadi 11,9 per 1000 kelahiran hidup ditahun 2023, dimana angka absolutnya adalah 153 kematian bayi dari 12.876 kelahiran hidup.
2. Angka Kematian Balita mengalami penurunan dari 13,5 per 1000 kelahiran hidup di tahun 2022 menjadi 13,4 per 1000 kelahiran hidup ditahun 2023 dimana secara absolut sejumlah 172 kematian balita.
3. Angka Kematian Ibu di tahun 2023 menurun menjadi 85,4 per 100.000 kelahiran hidup dimana tahun 2022 85,5 per 100.000 kelahiran hidup.
4. Kasus AFP di tahun 2023 sebanyak 17 kasus, naik dibanding tahun 2022 yang hanya sebanyak 12 kasus.
5. Kasus pneumonia pada balita tahun 2023 sebanyak 2.582 kasus menurun apabila dibanding tahun 2022 yaitu sebanyak 4.610 kasus.
6. Penemuan kasus HIV/AIDS tahun 2022 sebanyak 140 kasus sementara tahun 2023 juga ditemukan sebanyak 140 kasus.
7. Sebanyak 18.033 kasus diare ditahun 2023, naik apabila dibandingkan tahun 2022 yang hanya sebanyak 12.656 kasus,
8. Kasus kusta pada tahun 2023 yaitu sebayak 8 kasus kusta MB, dan 1 kasus kusta PB sementara Kasus kusta tahun 2022 sebanyak 33 kasus dimana semua kasus adalah kusta MB/Kusta Basah dan tidak ditemukan kasus PB/Kusta Kering,
9. Pada tahun 2023 kasus DBD sebanyak 308 dengan jumlah kematian sebanyak 8 orang, mengalami penurunan dibanding tahun 2022 yang kasusnya sebanyak 540 kasus DBD dengan jumlah kematian sebanyak 24 orang.

10. Kasus malaria tahun 2023 adalah sebanyak 11 kasus naik bila dibanding tahun 2022 yaitu sebanyak 7 kasus.
11. Kasus Gizi Buruk di tahun 2023 sebanyak 208, sementara tahun 2022 sebanyak 393 kasus.

B. Upaya Kesehatan

1. Cakupan K1 sebesar 100 % dan Cakupan K4 sebesar 94,6%.
2. Cakupan persalinan oleh tenaga kesehatan difasyankes sebesar 99,8 %
3. Cakupan Pelayanan ibu nifas sebesar 97,4%
4. Cakupan penanganan komplikasi kebidanan sebesar 125%.
5. Persentase bayi Berat Badan Lahir Rendah (BBLR) sebesar 7,2 %.
6. Cakupan ASI Eksklusif tahun 2023 sebesar 83,0%
7. Cakupan pelayanan kesehatan bayi tahun 2023 sebesar 98,8 %
8. Cakupan desa/kelurahan UCI sudah 100%.

2. PENUTUP

Profil Kesehatan Tahun 2023 ini disusun bertujuan untuk memberikan gambaran keberhasilan pembangunan kesehatan Kabupaten Klaten dalam upaya menuju Klaten Sehat dan Sejahtera. Pencapaian indikator-indikator sesuai target menjadi salah satu bukti bahwa upaya-upaya menuju Klaten Sehat dan Sejahtera akan segera dapat diwujudkan.

Data-data yang disajikan dalam buku Profil Kesehatan tahun 2023 ini diharapkan memberikan informasi yang diperlukan pada semua pihak yang membutuhkan dan untuk menjadi bahan evaluasi dan pertimbangan dalam perencanaan pembangunan selanjutnya.

Adapun data-data capaian kegiatan tahun 2023 dapat dilihat pada *lampiran* buku ini.

**RESUME PROFIL KESEHATAN
KABUPATEN/KOTA KLATEN
TAHUN 2023**

NO	INDIKATOR	ANGKA/NILAI			No. Lampiran	
		L	P	L + P		Satuan
I GAMBARAN UMUM						
1	Luas Wilayah			656	Km ²	Tabel 1
2	Jumlah Desa/Kelurahan			401	Desa/Kelurahan	Tabel 1
3	Jumlah Penduduk	0	0	1,284,386	Jiwa	Tabel 2
4	Rata-rata jiwa/rumah tangga			#DIV/0!	Jiwa	Tabel 1
5	Kepadatan Penduduk /Km ²			1959.2	Jiwa/Km ²	Tabel 1
6	Rasio Beban Tanggungan			44.4	per 100 penduduk produktif	Tabel 2
7	Rasio Jenis Kelamin			99.1		Tabel 2
8	Penduduk 15 tahun ke atas melek huruf	0.0	0.0	0.0	%	Tabel 3
9	Penduduk 15 tahun yang memiliki ijazah tertinggi					
	a. SMP/ MTs	0.0	0.0	0.0	%	Tabel 3
	b. SMA/ MA	0.0	0.0	0.0	%	Tabel 3
	c. Sekolah menengah kejuruan	0.0	0.0	0.0	%	Tabel 3
	d. Diploma I/Diploma II	0.0	0.0	0.0	%	Tabel 3
	e. Akademi/Diploma III	0.0	0.0	0.0	%	Tabel 3
	f. S1/Diploma IV	#DIV/0!	#DIV/0!	0.0	%	Tabel 3
	g. S2/S3 (Master/Doktor)	0.0	0.0	0.0	%	Tabel 3
II SARANA KESEHATAN						
II.1 Sarana Kesehatan						
10	Jumlah Rumah Sakit Umum			12	RS	Tabel 4
11	Jumlah Rumah Sakit Khusus			1	RS	Tabel 4
12	Jumlah Puskesmas Rawat Inap			15	Puskesmas	Tabel 4
13	Jumlah Puskesmas non-Rawat Inap			19	Puskesmas	Tabel 4
14	Jumlah Puskesmas Keliling			0	Puskesmas keliling	Tabel 4
15	Jumlah Puskesmas pembantu			84	Pustu	Tabel 4
16	Jumlah Apotek			218	Apotek	Tabel 4
17	Jumlah Klinik Pratama			0	Klinik Pratama	Tabel 4
18	Jumlah Klinik Utama			0	Klinik Utama	Tabel 4
19	RS dengan kemampuan pelayanan gadar level 1			0.0	%	Tabel 6

NO	INDIKATOR	ANGKA/NILAI			No. Lampiran	
		L	P	L + P		Satuan
II.2	Akses dan Mutu Pelayanan Kesehatan					
20	Cakupan Kunjungan Rawat Jalan	84.2	108.7	96.5	%	Tabel 5
21	Cakupan Kunjungan Rawat Inap	7.3	9.1	8.2	%	Tabel 5
22	Angka kematian kasar/ <i>Gross Death Rate</i> (GDR) di RS	38.8	29.1	33.5	per 1.000 pasien keluar	Tabel 7
23	Angka kematian murni/ <i>Nett Death Rate</i> (NDR) di RS	23.3	18.8	20.9	per 1.000 pasien keluar	Tabel 7
24	<i>Bed Occupation Rate</i> (BOR) di RS			61.5	%	Tabel 8
25	<i>Bed Turn Over</i> (BTO) di RS			64.8	Kali	Tabel 8
26	<i>Turn of Interval</i> (TOI) di RS			2.2	Hari	Tabel 8
27	<i>Average Length of Stay</i> (ALOS) di RS			#DIV/0!	Hari	Tabel 8
28	Puskesmas dengan ketersediaan obat vaksin & essensial			91.2	%	Tabel 9
29	Persentase Ketersediaan Obat Essensial			97.5	%	Tabel 10
30	Persentase kabupaten/kota dengan ketersediaan vaksin IDL			100%	%	Tabel 11
II.3	Upaya Kesehatan Bersumberdaya Masyarakat (UKBM)					
31	Jumlah Posyandu			2,297	Posyandu	Tabel 12
32	Posyandu Aktif			0.7	%	Tabel 12
33	Rasio posyandu per 100 balita			2.7	per 100 balita	Tabel 12
34	Posbindu PTM			604	Posbindu PTM	Tabel 12
III	SUMBER DAYA MANUSIA KESEHATAN					
35	Jumlah Dokter Spesialis	0	0	289	Orang	Tabel 13
36	Jumlah Dokter Umum	22	73	391	Orang	Tabel 13
37	Rasio Dokter (spesialis+umum)			53	per 100.000 penduduk	Tabel 13
38	Jumlah Dokter Gigi + Dokter Gigi Spesialis	2	36	87	Orang	Tabel 13
39	Rasio Dokter Gigi (termasuk Dokter Gigi Spesialis)			7	per 100.000 penduduk	Tabel 13
40	Jumlah Bidan		943		Orang	Tabel 14
41	Rasio Bidan per 100.000 penduduk		73		per 100.000 penduduk	Tabel 14
42	Jumlah Perawat	50	171	2,339	Orang	Tabel 14
43	Rasio Perawat per 100.000 penduduk			182	per 100.000 penduduk	Tabel 14
44	Jumlah Tenaga Kesehatan Masyarakat	21	55	105	Orang	Tabel 15
45	Jumlah Tenaga Kesehatan Lingkungan	12	42	92	Orang	Tabel 15
46	Jumlah Tenaga Gizi	12	50	117	Orang	Tabel 15
47	Jumlah Ahli Teknologi Laboratorium Medik	3	44	228	Orang	Tabel 16
48	Jumlah Tenaga Teknik Biomedika Lainnya	0	0	0	Orang	Tabel 16

NO	INDIKATOR	ANGKA/NILAI			No. Lampiran	
		L	P	L + P		Satuan
49	Jumlah Tenaga Keterampilan Fisik	10	28	143	Orang	Tabel 16
50	Jumlah Tenaga Ketenikisan Medis	11	67	300	Orang	Tabel 16
51	Jumlah Tenaga Teknis Kefarmasian	4	32	36	Orang	Tabel 17
52	Jumlah Tenaga Apoteker	4	31	35	Orang	Tabel 17
53	Jumlah Tenaga Kefarmasian	8	63	71	Orang	Tabel 17
IV PEMBIAYAAN KESEHATAN						
54	Peserta Jaminan Pemeliharaan Kesehatan			0.5	%	Tabel 19
55	Total anggaran kesehatan			Rp464,394,309,613	Rp	Tabel 20
56	APBD kesehatan terhadap APBD kab/kota			14.8	%	Tabel 20
57	Anggaran kesehatan perkapita			Rp313,258	Rp	Tabel 20
V KESEHATAN KELUARGA						
V.1 Kesehatan Ibu						
58	Jumlah Lahir Hidup	6,701	6,175	12,876	Orang	Tabel 21
59	Angka Lahir Mati (dilaporkan)	7.0	6.1	6.5	per 1.000 Kelahiran Hidup	Tabel 21
60	Jumlah Kematian Ibu		11		Ibu	Tabel 22
61	Angka Kematian Ibu (dilaporkan)		85.4		per 100.000 Kelahiran Hidup	Tabel 22
62	Kunjungan Ibu Hamil (K1)		100.0		%	Tabel 24
63	Kunjungan Ibu Hamil (K4)		94.6		%	Tabel 24
64	Kunjungan Ibu Hamil (K6)		91.9		%	Tabel 24
65	Persalinan di Fasyankes		99.8		%	Tabel 24
66	Pelayanan Ibu Nifas KF Lengkap		97.4		%	Tabel 24
67	Ibu Nifas Mendapat Vitamin A		99.9		%	Tabel 24
68	Ibu hamil dengan imunisasi Td2+		72.1		%	Tabel 25
69	Ibu Hamil Mendapat Tablet Tambah Darah 90		94.4		%	Tabel 28
70	Ibu Hamil Mengonsumsi Tablet Tambah Darah 90		94.4		%	Tabel 28
71	Bumil dengan Komplikasi Kebidanan yang Ditangani		125.0		%	Tabel 32
72	Peserta KB Aktif Modern			78.0	%	Tabel 29
73	Peserta KB Pasca Persalinan			42.4	%	Tabel 31
V.2 Kesehatan Anak						
74	Jumlah Kematian Neonatal	62	46	108	neonatal	Tabel 34
75	Angka Kematian Neonatal (dilaporkan)	9.3	7.4	8.4	per 1.000 Kelahiran Hidup	Tabel 34
76	Jumlah Bayi Mati	86	67	153	bayi	Tabel 34

NO	INDIKATOR	ANGKA/NILAI			No. Lampiran	
		L	P	L + P		
77	Angka Kematian Bayi (dilaporkan)	12.8	10.9	11.9	per 1.000 Kelahiran Hidup	Tabel 34
78	Jumlah Balita Mati	96	76	172	Balita	Tabel 34
79	Angka Kematian Balita (dilaporkan)	14.3	12.3	13.4	per 1.000 Kelahiran Hidup	Tabel 34
80	Bayi baru lahir ditimbang	100.0	100.0	100.0	%	Tabel 37
81	Berat Badan Bayi Lahir Rendah (BBLR)	6.9	7.5	7.2	%	Tabel 37
82	Kunjungan Neonatus 1 (KN 1)	99.8	100.1	99.9	%	Tabel 38
83	Kunjungan Neonatus 3 kali (KN Lengkap)	98.9	98.1	98.5	%	Tabel 38
84	Bayi yang diberi ASI Eksklusif			83.0	%	Tabel 39
85	Pelayanan kesehatan bayi	97.7	100.0	98.8	%	Tabel 40
86	Desa/Kelurahan UCI			100.0	%	Tabel 41
87	Cakupan Imunisasi Campak/Rubela pada Bayi	104.5	104.6	104.5	%	Tabel 43
88	Imunisasi dasar lengkap pada bayi	104.3	104.6	104.5	%	Tabel 43
89	Bayi Mendapat Vitamin A			93.8	%	Tabel 45
90	Anak Balita Mendapat Vitamin A			98.7	%	Tabel 45
91	Balita Mendapatkan Vitamin A			93.8	%	Tabel 45
92	Balita Memiliki Buku KIA			99.6	%	Tabel 46
93	Balita Dipantau Pertumbuhan dan Perkembangan			95.8	%	Tabel 46
94	Balita ditimbang (D/S)	#DIV/0!	#DIV/0!	86.3	%	Tabel 47
95	Balita Berat Badan Kurang (BB/U)			14.6	%	Tabel 48
96	Balita pendek (TB/U)			13.9	%	Tabel 48
97	Balita Gizi Kurang (BB/TB)			7.1	%	Tabel 48
98	Balita Gizi Buruk (BB/TB)			0.4	%	Tabel 48
99	Cakupan Penjarangan Kesehatan Siswa Kelas 1 SD/MI			99.5	%	Tabel 49
100	Cakupan Penjarangan Kesehatan Siswa Kelas 7 SMP/MTs			99.3	%	Tabel 49
101	Cakupan Penjarangan Kesehatan Siswa Kelas 10 SMA/MA			75.8	%	Tabel 49
102	Pelayanan kesehatan pada usia pendidikan dasar			97.0	%	Tabel 49
V.3 Kesehatan Usia Produktif dan Usia Lanjut						
103	Pelayanan Kesehatan Usia Produktif	72.5	123.2	97.8	%	Tabel 52
104	Catin Mendapatkan Layanan Kesehatan	100.0	100.0	100.0	%	Tabel 53
105	Pelayanan Kesehatan Usila (60+ tahun)	96.3	101.7	99.2	%	Tabel 54
VI PENGENDALIAN PENYAKIT						
VI.1 Pengendalian Penyakit Menular Langsung						

NO	INDIKATOR	ANGKA/NILAI			No. Lampiran	
		L	P	L + P		Satuan
106	Persentase orang terduga TBC mendapatkan pelayanan kesehatan sesuai standar			100.00	%	Tabel 56
107	<i>Treatment Coverage</i> TBC			#DIV/0!	%	Tabel 56
108	Cakupan penemuan kasus TBC anak			#DIV/0!	%	Tabel 56
109	Angka kesembuhan BTA+	57.9	59.8	58.6	%	Tabel 57
110	Angka pengobatan lengkap semua kasus TBC	62.3	70.9	88.3	%	Tabel 57
111	Angka keberhasilan pengobatan (<i>Success Rate</i>) semua kasus TBC	86.1	91.4	88.3	%	Tabel 57
112	Jumlah kematian selama pengobatan tuberkulosis			2.9	%	Tabel 57
113	Penemuan penderita pneumonia pada balita			2582	%	Tabel 58
114	Puskesmas yang melakukan tatalaksana standar pneumonia min 60%			0.9	%	Tabel 58
115	Jumlah Kasus HIV	97	43	140	Kasus	Tabel 59
116	Persentase ODHIV Baru Mendapat Pengobatan ARV			1	%	Tabel 60
117	Persentase Penderita Diare pada Semua Umur Dilayani			52.0	%	Tabel 61
118	Persentase Penderita Diare pada Balita Dilayani			52.0	%	Tabel 61
119	Persentase Ibu hamil diperiksa Hepatitis			100.0	%	Tabel 62
120	Persentase Ibu hamil diperiksa Reaktif Hepatitis			1.0	%	Tabel 62
121	Persentase Bayi dari Bumil Reaktif Hepatitis Diperiksa			100.0	%	Tabel 63
122	Jumlah Kasus Baru Kusta (PB+MB)	7	2	9	Kasus	Tabel 64
123	Angka penemuan kasus baru kusta (NCDR)	1	0	1	per 100.000 penduduk	Tabel 64
124	Persentase Kasus Baru Kusta anak < 15 Tahun			0.0	%	Tabel 65
125	Persentase Cacat Tingkat 0 Penderita Kusta			100.0	%	Tabel 65
126	Persentase Cacat Tingkat 2 Penderita Kusta			0.0	%	Tabel 65
127	Angka Cacat Tingkat 2 Penderita Kusta			0.0	per 100.000 penduduk	Tabel 65
128	Angka Prevalensi Kusta			0.1	per 10.000 Penduduk	Tabel 66
129	Penderita Kusta PB Selesai Berobat (RFT PB)			#DIV/0!	%	Tabel 67
130	Penderita Kusta MB Selesai Berobat (RFT MB)			100.0	%	Tabel 67
VI.2 Pengendalian Penyakit yang Dapat Dicegah dengan Imunisasi						
131	AFP Rate (non polio) < 15 tahun			6.5	per 100.000 penduduk <15 tahun	Tabel 68
132	Jumlah kasus difteri	0	0	0	Kasus	Tabel 69
133	<i>Case fatality rate</i> difteri			#DIV/0!	%	Tabel 69
134	Jumlah kasus pertusis	2	5	7	Kasus	Tabel 69
135	Jumlah kasus tetanus neonatorum	0	0	0	Kasus	Tabel 69
136	<i>Case fatality rate</i> tetanus neonatorum			#DIV/0!	%	Tabel 69

NO	INDIKATOR	ANGKA/NILAI			No. Lampiran	
		L	P	L + P		Satuan
137	Jumlah kasus hepatitis B	0	0	0	Kasus	Tabel 69
138	Jumlah kasus suspek campak	94	80	174	Kasus	Tabel 69
139	Insiden rate suspek campak	7.3	6.2	13.5	per 100.000 penduduk	Tabel 69
140	KLB ditangani < 24 jam			100.0	%	Tabel 70
VI.3 Pengendalian Penyakit Tular Vektor dan Zoonotik						
141	Angka kesakitan (<i>incidence rate</i>) DBD			48.0	per 100.000 penduduk	Tabel 72
142	Angka kematian (<i>case fatality rate</i>) DBD	4.2	4.8	4.5	%	Tabel 72
143	Angka kesakitan malaria (<i>annual parasit incidence</i>)			0.0	per 1.000 penduduk	Tabel 73
144	Konfirmasi laboratorium pada suspek malaria			34.4	%	Tabel 73
145	Pengobatan standar kasus malaria positif			100.0	%	Tabel 73
146	<i>Case fatality rate</i> malaria	0.0	#DIV/0!	0.0	%	Tabel 73
147	Penderita kronis filariasis	3	3	6	Kasus	Tabel 74
148	Jumlah Kasus Covid-19			430	Kasus	Tabel 84
149	CFR (<i>Case Fatality Rate</i>) Covid-19			9	%	Tabel 84
150	Cakupan Total Vaksinasi Covid-19 Dosis 1			97		Tabel 86
151	Cakupan Total Vaksinasi Covid-19 Dosis 2			137		Tabel 87
VI.4 Pengendalian Penyakit Tidak Menular						
152	Penderita Hipertensi Mendapat Pelayanan Kesehatan	25.0	39.7	32.5	%	Tabel 75
153	Penyandang DM mendapatkan pelayanan kesehatan sesuai standar			100.0	%	Tabel 76
154	Pemeriksaan IVA pada perempuan usia 30-50 tahun		2.2		% perempuan usia 30-50 tahun	Tabel 77
155	Persentase IVA positif pada perempuan usia 30-50 tahun		3.1		%	Tabel 77
156	Pemeriksaan payudara (SADANIS) pada perempuan 30-50 tahun		2.2		%	Tabel 77
157	Persentase tumor/benjolan payudara pada perempuan 30-50 tahun		0.7		%	Tabel 77
158	Pelayanan Kesehatan Orang dengan Gangguan Jiwa Berat			100.0	%	Tabel 78
VII KESEHATAN LINGKUNGAN						
159	Sarana Air Minum yang Diawasil/ Diperiksa Kualitas Air Minumnya Sesuai Standar (Aman)			1.6	%	Tabel 79
160	KK Stop BABS (SBS)			100.0	%	Tabel 80
161	KK dengan Akses terhadap Fasilitas Sanitasi yang Layak			99.7	%	Tabel 80
162	KK dengan Akses terhadap Fasilitas Sanitasi yang Aman			0.1	%	Tabel 80
163	Desa/ Kelurahan Stop BABS (SBS)			100.0	%	Tabel 81

NO	INDIKATOR	ANGKA/NILAI			Satuan	No. Lampiran
		L	P	L + P		
164	KK Cuci Tangan Pakai Sabun (CTPS)			95.3	%	Tabel 81
165	KK Pengelolaan Air Minum dan Makanan Rumah Tangga (PAMMRT)			98.5	%	Tabel 81
166	KK Pengelolaan Sampah Rumah Tangga (PSRT)			84.1	%	Tabel 81
167	KK Pengelolaan Limbah Cair Rumah Tangga (PLCRT)			85.4	%	Tabel 81
168	Desa/ Kelurahan 5 Pilar STBM			100.0	%	Tabel 81
169	KK Pengelolaan Kualitas Udara dalam Rumah Tangga (PKURT)			61.0	%	Tabel 81
170	KK Akses Rumah Sehat			81.1	%	Tabel 81
171	Tempat Fasilitas Umum (TFU) yang Dilakukan Pengawasan Sesuai Standar			85.0	%	Tabel 82
172	Tempat Pengelolaan Pangan (TPP) Jasa Boga yang Memenuhi Syarat Kesehatan			71.1	%	Tabel 83

TABEL 1

**LUAS WILAYAH, JUMLAH DESA/KELURAHAN, JUMLAH PENDUDUK, JUMLAH RUMAH TANGGA,
DAN KEPADATAN PENDUDUK MENURUT KECAMATAN
KABUPATEN/KOTA KLATEN
TAHUN 2023**

NO	KECAMATAN	LUAS WILAYAH (<i>km</i> ²)	JUMLAH			JUMLAH PENDUDU K	JUMLAH RUMAH TANGGA	RATA-RATA JIWA/RUMAH TANGGA	KEPADATAN PENDUDUK <i>per km</i> ²
			DESA	KELURAHAN	DESA + KELURAHAN				
1	2	3	4	5	6	7	8	9	10
1	Prambanan	24.42	16		16	53,839		#DIV/0!	2204.7
2	Gantiwarno	25.64	16		16	38,987		#DIV/0!	1520.6
3	Wedi	24.38	19		19	52,270		#DIV/0!	2144.0
4	Bayat	39.43	18		18	63,021		#DIV/0!	1598.3
5	Cawas	34.47	20		20	57,266		#DIV/0!	1661.3
6	Trucuk	33.81	18		18	78,665		#DIV/0!	2326.7
7	Kalikotes	12.98	7		7	38,023		#DIV/0!	2929.4
8	Kebonarum	9.67	7		7	19,525		#DIV/0!	2019.1
9	Jogonalan	26.70	18		18	60,962		#DIV/0!	2283.2
10	Manisrenggo	26.96	16		16	44,247		#DIV/0!	1641.2
11	Karangnongko	26.74	14		14	37,098		#DIV/0!	1387.4
12	Ngawen	16.99	13		13	46,255		#DIV/0!	2722.5
13	Ceper	24.44	18		18	65,366		#DIV/0!	2674.5
14	Pedan	19.17	14		14	47,764		#DIV/0!	2491.6
15	Karangdowo	29.23	19		19	43,283		#DIV/0!	1480.8
16	Juwiring	29.79	19		19	58,386		#DIV/0!	1959.9
17	Wonosari	31.14	18		18	62,842		#DIV/0!	2018.0
18	Delanggu	18.77	16		16	41,110		#DIV/0!	2190.2
19	Polanharjo	23.84	18		18	40,743		#DIV/0!	1709.0
20	Karanganom	24.06	19		19	46,111		#DIV/0!	1916.5
21	Tulung	32.00	18		18	53,296		#DIV/0!	1665.5
22	Jatinom	35.53	17	1	18	60,219		#DIV/0!	1694.9
23	Kemalang	51.66	13		13	39,427		#DIV/0!	763.2
24	Klaten Selatan	14.43	11	1	12	44,802		#DIV/0!	3104.8
25	Klaten Tengah	8.92	3	6	9	41,067		#DIV/0!	4603.9
26	Klaten Utara	10.38	6	2	8	49,812		#DIV/0!	4798.8
KABUPATEN/KOTA		655.6	391	10	401	#####	-	#DIV/0!	1959.2

Sumber: - Kantor Statistik Kabupaten/Kota

TABEL 2

**JUMLAH PENDUDUK MENURUT JENIS KELAMIN DAN KELOMPOK UMUR
KABUPATEN/KOTA KLATEN
TAHUN 2023**

NO	KELOMPOK UMUR (TAHUN)	JUMLAH PENDUDUK			
		LAKI-LAKI	PEREMPUAN	LAKI-LAKI+PEREMPUAN	RASIO JENIS KELAMIN
1	2	3	4	5	6
1	0 - 4	43,939	42,139	86,078	104.3
2	5 - 9	44,116	41,645	85,761	105.9
3	10 - 14	45,329	43,352	88,681	104.6
4	15 - 19	48,661	45,775	94,436	106.3
5	20 - 24	47,921	44,643	92,564	107.3
6	25 - 29	45,835	43,718	89,553	104.8
7	30 - 34	45,162	44,625	89,787	101.2
8	35 - 39	47,072	46,870	93,942	100.4
9	40 - 44	49,127	47,980	97,107	102.4
10	45 - 49	46,986	46,636	93,622	100.8
11	50 - 54	43,710	45,031	88,741	97.1
12	55 - 59	39,201	42,322	81,523	92.6
13	60 - 64	32,178	36,045	68,223	89.3
14	65 - 69	25,306	28,824	54,130	87.8
15	70 - 74	17,392	21,197	38,589	82.0
16	75+	17,195	24,454	41,649	70.3
KABUPATEN/KOTA		639,130	645,256	1,284,386	99.1
ANGKA BEBAN TANGGUNGAN (DEPENDENCY RATIO)				44	

Sumber: - Kantor Statistik Kabupaten/kota

TABEL 3

**PENDUDUK BERUMUR 15 TAHUN KE ATAS YANG MELEK HURUF
DAN IJAZAH TERTINGGI YANG DIPEROLEH MENURUT JENIS KELAMIN
KABUPATEN/KOTA KLATEN
TAHUN 2023**

NO	VARIABEL	JUMLAH			PERSENTASE		
		LAKI-LAKI	PEREMPUAN	LAKI-LAKI+ PEREMPUAN	LAKI-LAKI	PEREMPUAN	LAKI-LAKI+ PEREMPUAN
1	2	3	4	5	6	7	8
1	PENDUDUK BERUMUR 15 TAHUN KE ATAS	505,746	518,120	1,023,866			
2	PENDUDUK BERUMUR 15 TAHUN KE ATAS YANG MELEK HURUF			0	0.0	0.0	0.0
3	PERSENTASE PENDIDIKAN TERTINGGI YANG DITAMATKAN:						
	a. TIDAK MEMILIKI IJAZAH SD			0	0.0	0.0	0.0
	b. SD/MI			0	0.0	0.0	0.0
	c. SMP/ MTs			0	0.0	0.0	0.0
	d. SMA/ MA			0	0.0	0.0	0.0
	e. SEKOLAH MENENGAH KEJURUAN			0	0.0	0.0	0.0
	f. DIPLOMA I/DIPLOMA II			0	0.0	0.0	0.0
	g. AKADEMI/DIPLOMA III			0	0.0	0.0	0.0
	h. S1/DIPLOMA IV			0	0.0	0.0	0.0
	i. S2/S3 (MASTER/DOKTOR)			0	0.0	0.0	0.0

Sumber: - Kantor Statistik Kabupaten/kota

TABEL 4

**JUMLAH FASILITAS PELAYANAN KESEHATAN MENURUT KEPEMILIKAN
KABUPATEN/KOTA KLATEN
TAHUN 2023**

NO	FASILITAS KESEHATAN	PEMILIKAN/PENGELOLA							JUMLAH
		KEMENKES	PEM.PROV	PEM.KAB/KOTA	TNI/POLRI	BUMN	SWASTA	ORGANISASI KEMASYARAKATAN	
1	2	3	4	5	6	7	8	9	10
RUMAH SAKIT									
1	RUMAH SAKIT UMUM	1		1			10		12
2	RUMAH SAKIT KHUSUS		1						1
PUSKESMAS DAN JARINGANNYA									
1	PUSKESMAS RAWAT INAP - JUMLAH TEMPAT TIDUR			15					15
2	PUSKESMAS NON RAWAT INAP			19					19
3	PUSKESMAS KELILING								-
4	PUSKESMAS PEMBANTU			84					84
SARANA PELAYANAN LAIN									
1	KLINIK PRATAMA								-
2	KLINIK UTAMA								-
3	TEMPAT PRAKTIK MANDIRI DOKTER								-
4	TEMPAT PRAKTIK MANDIRI DOKTER GIGI								-
5	TEMPAT PRAKTIK MANDIRI DOKTER SPESIALIS								-
6	TEMPAT PRAKTIK MANDIRI BIDAN								-
7	TEMPAT PRAKTIK MANDIRI PERAWAT								-
8	GRIYA SEHAT								-
9	PANTI SEHAT								-
10	UNIT TRANSFUSI DARAH								-
11	LABORATORIUM KESEHATAN								-
SARANA PRODUKSI DAN DISTRIBUSI KEFARMASIAN									
1	INDUSTRI FARMASI						1		1
2	INDUSTRI OBAT TRADISIONAL/EKSTRAK BAHAN ALAM (IOT/IEBA)						0		-
3	USAHA KECIL/MIKRO OBAT TRADISIONAL (UKOT/UMOT)						3		3
4	PRODUKSI ALAT KESEHATAN						0		-
5	PRODUKSI PERBEKALAN KESEHATAN RUMAH TANGGA (PKRT)						5		5
6	INDUSTRI KOSMETIKA						1		1
7	PEDAGANG BESAR FARMASI (PBF)						2		2
8	PENYALUR ALAT KESEHATAN (PAK)						0		-
9	APOTEK			1			217		218
10	TOKO OBAT						8		8
11	TOKO ALKES						6		6

Sumber : Dinas Kesehatan Klaten

TABEL 5

**JUMLAH KUNJUNGAN PASIEN BARU RAWAT JALAN, RAWAT INAP, DAN KUNJUNGAN GANGGUAN JIWA DI SARANA PELAYANAN KESEHATAN
KABUPATEN/KOTA KLATEN
TAHUN 2023**

NO	SARANA PELAYANAN KESEHATAN	JUMLAH KUNJUNGAN						KUNJUNGAN GANGGUAN JIWA		
		RAWAT JALAN			RAWAT INAP			JUMLAH		
		L	P	L+P	L	P	L+P	L	P	L+P
1	2	3	4	5	6	7	8	9	10	11
JUMLAH KUNJUNGAN		538.309	701.106	1.239.415	46.371	58.688	105.059	29.392	28.173	57.565
JUMLAH PENDUDUK KAB/KOTA		639.130	645.256	1.284.386	639.130	645.256	1.284.386			
CAKUPAN KUNJUNGAN (%)		84,2	108,7	96,5	7,3	9,1	8,2			
A Fasilitas Pelayanan Kesehatan Tingkat Pertama										
1 Puskesmas										
1	Prambanan	0	0	0	0	0	0	0	0	0
2	Kebondalem Lor	0	0	0	0	0	0	0	0	0
3	Gantiwarno	0	0	0	0	0	0	0	0	0
4	Wedi	0	0	0	0	0	0	0	0	0
5	Bayat	0	0	0	0	0	0	0	0	0
6	Cawas I	0	0	0	0	0	0	0	0	0
7	Cawas II	0	0	0	0	0	0	0	0	0
8	Trucuk I	0	0	0	0	0	0	0	0	0
9	Trucuk II	0	0	0	0	0	0	0	0	0
10	Kalikotes	0	0	0	0	0	0	0	0	0
11	Kebonarum	0	0	0	0	0	0	0	0	0
12	Jogonalan I	0	0	0	0	0	0	0	0	0
13	Jogonalan II	0	0	0	0	0	0	0	0	0
14	Manisrenggo	0	0	0	0	0	0	0	0	0
15	Kirangongko	0	0	0	0	0	0	0	0	0
16	Ngawen	0	0	0	0	0	0	0	0	0
17	Ceper	0	0	0	0	0	0	0	0	0
18	Jambukulon	0	0	0	0	0	0	0	0	0
19	Pedan	0	0	0	0	0	0	0	0	0
20	Karangdowo	0	0	0	0	0	0	0	0	0
21	Juwiring	0	0	0	0	0	0	0	0	0
22	Wonosari I	0	0	0	0	0	0	0	0	0
23	Wonosari II	0	0	0	0	0	0	0	0	0
24	Delanggu	0	0	0	0	0	0	0	0	0
25	Polanharjo	0	0	0	0	0	0	0	0	0
26	Karanganom	0	0	0	0	0	0	0	0	0
27	Majegan	0	0	0	0	0	0	0	0	0
28	Tulung	0	0	0	0	0	0	0	0	0
29	Jatimom	0	0	0	0	0	0	0	0	0
30	Kayumas	0	0	0	0	0	0	0	0	0
31	Kemalang	0	0	0	0	0	0	0	0	0
32	Klaten Selatan	0	0	0	0	0	0	0	0	0
33	Klaten Tengah	0	0	0	0	0	0	0	0	0
34	Klaten Utara	0	0	0	0	0	0	0	0	0
2 Klinik Pratama										
1										
2										
3										
3 Praktik Mandiri Dokter										
1										
2										
3										
4 Praktik Mandiri Dokter Gigi										
1										
2										
3										
5 Praktik Mandiri Bidan										
1										
2										
3										
SUB JUMLAH I										
		0	0	0	0	0	0	0	0	0
B Fasilitas Pelayanan Kesehatan Tingkat Lanjut										
1 Klinik Utama										
1										
2										
3										
2 RS Umum										
1.	RSUP dr. Soeradji Tirtonegoro	7.921	7.748	15.669	3.092	3.093	6.185	75	110	185
2.	RSUD Bagas Waras	46.141	66.215	112.356	3.531	4.741	8.272	0	0	0
3.	RSU Islam Klaten	68.088	73.761	141.849	9.362	10.990	20.352	146	209	355
4.	RS Cakra Husada	72.374	100.321	172.695	3.754	4.940	8.694	1.087	1.212	2.299
5.	RSU PKU Muhammadiyah Delanggu	64.510	90.043	154.553	6.829	8.738	15.567	2.478	3.311	5.789
6.	RSU PKU Muhammadiyah Jatimom	41.646	60.381	102.027	2.881	3.584	6.465	860	1.224	2.084
7.	RSU PKU Muhammadiyah Prambanan	5.073	5.667	10.740	657	802	1.459	0	0	0
8.	RSU Mitra Pedan	32.218	59.832	92.050	2.018	3.746	5.764	1.191	1.455	2.646
9.	RSU Islam Cawas	73.641	94.917	168.558	3.875	4.619	8.494	893	1.390	2.283
10.	RSU PKU Muhammadiyah Pedan	17.426	23.464	40.890	1.354	1.782	3.136	39	43	82
11.	RSU 'Aisyiah Klaten	16.800	32.998	49.798	4.490	8.104	12.594	0	0	0
12.	RSU Diponegoro Dua Satu	30.168	38.031	68.199	2.627	1.993	4.620	0	0	0
3 RS Khusus										
1.	RSJD DR. RM. Soedjarwadi	62.303	47.728	110.031	1.901	1.556	3.457	22.623	19.219	41.842
SUB JUMLAH II		538.309	701.106	1.239.415	46.371	58.688	105.059	29.392	28.173	57.565

Sumber : Dinas Kesehatan Klaten

Catatan: Puskesmas non rawat inap hanya melayani kunjungan rawat jalan

TABEL 6

**PERSENTASE RUMAH SAKIT DENGAN KEMAMPUAN PELAYANAN GAWAT DARURAT (GADAR) LEVEL I
KABUPATEN/KOTA KLATEN
TAHUN 2023**

NO	RUMAH SAKIT	JUMLAH	MEMPUNYAI KEMAMPUAN PELAYANAN GAWAT DARURAT LEVEL I	
			JUMLAH	%
1	2	3	4	5
1	RUMAH SAKIT UMUM	12		0.0
2	RUMAH SAKIT KHUSUS	1		0.0
KABUPATEN/KOTA		13	0	0.0

Sumber : Subkooor Pelayanan Kesehatan Rujukan

TABEL 7

**ANGKA KEMATIAN PASIEN DI RUMAH SAKIT
KABUPATEN/KOTA KLATEN
TAHUN 2023**

NO	NAMA RUMAH SAKIT ^a	JUMLAH TEMPAT TIDUR	PASIE N KELUAR (HIDUP + MATI)			PASIE N KELUAR MATI			PASIE N KELUAR MATI ≥ 48 JAM DIRAWAT			Gross Death Rate			Net Death Rate		
			L	P	L + P	L	P	L + P	L	P	L + P	L	P	L + P	L	P	L + P
1	2	3	4	5	6	7	8	9	10	11	12	13	14	15	16	17	18
1	RSUP dr. Soeradji Tirtonegoro	367	10,238	10,247	20,485	776	666	1,442	391	367	758	75.80	64.99	70.39	38.19	35.82	37.00
2	RSUD Bagas Waras	166	3,272	4,580	7,852	139	136	275	77	67	144	42.48	29.69	35.02	23.53	14.63	18.34
3	RSU Islam Klaten	265	9,335	10,958	20,293	622	508	1,130	336	275	611	66.63	46.36	55.68	35.99	25.10	30.11
4	RS Cakra Husada	102	4,331	5,771	10,102	39	36	75	15	24	39	9.00	6.24	7.42	3.46	4.16	3.86
5	RSU PKU Muhammadiyah Delanggu	191	7,652	8,786	16,438	232	253	485	332	378	710	30.32	28.80	29.50	43.39	43.02	43.19
6	RSU PKU Muhammadiyah Jatinom	99	2,987	3,494	6,481	74	67	141	26	25	51	24.77	19.18	21.76	8.70	7.16	7.87
7	RSU PKU Muhammadiyah Prambanan	57	626	762	1,388	4	9	13	1	2	3	6.39	11.81	9.37	1.60	2.62	2.16
8	RS Mitra Pedan	65	2,018	3,745	5,763	33	29	62	17	13	30	16.35	7.74	10.76	8.42	3.47	5.21
9	RSU Islam Cawas	99	3,885	4,632	8,517	111	133	244	44	62	106	28.57	28.71	28.65	11.33	13.39	12.45
10	RSU PKU Muhammadiyah Pedan	50	1,354	1,782	3,136	32	33	65	4	5	9	23.63	18.52	20.73	2.95	2.81	2.87
11	RSU 'Aisyiyah Klaten	120	4,490	8,104	12,594	11	11	22	5	6	11	2.45	1.36	1.75	1.11	0.74	0.87
12	RSU Diponegoro Dua Satu	104	2,627	1,993	4,620	11	10	21	8	7	15	4.19	5.02	4.55	3.05	3.51	3.25
13	RSJD DR. RM. Soedjarwadi	183	1,901	1,556	3,457	38	39	77	21	20	41	19.99	25.06	22.27	11.05	12.85	11.86
KABUPATEN/KOTA		1,868	54,716	66,410	121,126	2,122	1,930	4,052	1,277	1,251	2,528	38.8	29.1	33.5	23.3	18.8	20.9

Subkoo r Pelayanan Kesehatan Rujukan

Keterangan: ^a termasuk rumah sakit swasta

TABEL 8

**INDIKATOR KINERJA PELAYANAN DI RUMAH SAKIT
KABUPATEN/KOTA KLATEN
TAHUN 2023**

NO	NAMA RUMAH SAKIT^a	JUMLAH TEMPAT TIDUR	PASIHEN KELUAR (HIDUP + MATI)	JUMLAH HARI PERAWATAN	JUMLAH LAMA DIRAWAT	BOR (%)	BTO (KALI)	TOI (HARI)	ALOS (HARI)
1	2	3	4	5	6	7	8	9	10
1	RSUP dr. Soeradji Tirtonegoro	367	20,485	101,089	104,585	75.46	55.82	1.60	5.11
2	RSUD Bagas Waras	166	7,852	32,107	24,942	52.99	47.30	3.63	3.18
3	RSU Islam Klaten	265	20,293	68,485	95,526	70.80	76.58	1.39	4.71
4	RS Cakra Husada	102	10,102	22,520	33,361	60.49	99.04	1.46	3.30
5	RSU PKU Muhammadiyah Delanggu	191	16,438	43,438	43,437	62.31	86.06	1.60	2.64
6	RSU PKU Muhammadiyah Jatinom	99	6,481	23,784	23,841	65.82	65.46	1.91	3.68
7	RSU PKU Muhammadiyah Prambanan	57	1,388	4,657	3,204	22.38	24.35	11.63	2.31
8	RS Mitra Pedan	65	5,763	4,691	15,369	19.77	88.66	3.30	2.67
9	RSU Islam Cawas	99	8,517	23,067	23,696	63.84	86.03	1.53	2.78
10	RSU PKU Muhammadiyah Pedan	50	3,136	10,730	8,383	58.79	62.72	2.40	2.67
11	RSU 'Aisyiyah Klaten	120	12,594	36,625	26,438	83.62	104.95	0.57	2.10
12	RSU Diponegoro Dua Satu	104	4,620	8,338	8,338	21.97	44.42	6.41	1.80
13	RSJD DR. RM. Soedjarwadi	183	3,457	39,502	42,756	59.14	18.89	7.89	12.37
KABUPATEN/KOTA		1868	121,126	419,033	453,876	61.5	64.84	2.17	3.75

Subkooor Pelayanan Kesehatan Rujukan

Keterangan: ^a termasuk rumah sakit swasta

TABEL 9

**PERSENTASE PUSKESMAS DENGAN KETERSEDIAAN OBAT ESENSIAL MENURUT PUSKESMAS DAN KECAMATAN
KABUPATEN/KOTA KLATEN
TAHUN 2023**

NO	KECAMATAN	PUSKESMAS	KETERSEDIAAN OBAT ESENSIAL*
1	2	3	4
1	Prambanan	Prambanan	81%
2		Kebondalem Lor	76%
3	Gantiwarno	Gantiwarno	88%
4	Wedi	Wedi	81%
5	Bayat	Bayat	89%
6	Cawas	Cawas I	92%
7		Cawas II	88%
8	Trucuk	Trucuk I	89%
9		Trucuk II	81%
10	Kalikotes	Kalikotes	82%
11	Kebonarum	Kebonarum	83%
12	Jogonalan	Jogonalan I	87%
13		Jogonalan II	88%
14	Manisrenggo	Manisrenggo	88%
15	Karangnongko	Karangongko	85%
16	Ngawen	Ngawen	86%
17	Ceper	Ceper	83%
18		Jambukulon	83%
19	Pedan	Pedan	87%
20	Karangdowo	Karangdowo	86%
21	Juwiring	Juwiring	93%
22	Wonosari	Wonosari I	82%
23		Wonosari II	90%
24	Delanggu	Delanggu	89%
25	Polanharjo	Polanharjo	86%
26	Karanganom	Karanganom	82%
27	Tulung	Majegan	80%
28		Tulung	85%
29	Jatinom	Jatinom	72%
30		Kayumas	73%
31	Kemalang	Kemalang	87%
32	Klaten Selatan	Klaten Selatan	82%
33	Klaten Tengah	Klaten Tengah	83%
34	Klaten Utara	Klaten Utara	85%
JUMLAH PUSKESMAS YANG MEMILIKI 80% OBAT DAN VAKSIN ESENSIAL			31
JUMLAH PUSKESMAS YANG MELAPOR			34
% PUSKESMAS DENGAN KETERSEDIAAN OBAT & VAKSIN ESENSIAL			91.18

Sumber: (sebutkan)

Keterangan: *) beri tanda "V" jika puskesmas memiliki obat dan vaksin esensial $\geq 80\%$

*) beri tanda "X" jika puskesmas memiliki obat dan vaksin esensial $< 80\%$

*) jika puskesmas tersebut tidak melapor, **mohon dikosongkan atau tidak memberi tanda "V" maupun "X"**

TABEL 10

**KETERSEDIAAN OBAT ESENSIAL
KABUPATEN/KOTA KLATEN
TAHUN 2023**

NO	NAMA OBAT	SATUAN	KETERSEDIAAN OBAT ESENSIAL*
1	2	3	4
1	Albendazol/Pirantel Pamoat	Tablet	V
2	Alopurinol	Tablet	V
3	Amlodipin/Kaptopril	Tablet	V
4	Amoksisilin 500 mg	Tablet	V
5	Amoksisilin sirup	Botol	V
6	Antasida tablet kunyah/antasida suspensi	Tablet/Botol	V
7	Amitriptilin tablet salut 25 mg (HCl)	Tablet	V
8	Asam Askorbat (Vitamin C)	Tablet	V
9	Asiklovir	Tablet	V
10	Betametason salep	Tube	V
11	Deksametason tablet/deksametason injeksi	Tablet/Vial/Ampul	V
12	Diazepam injeksi 5 mg/ml	Ampul	V
13	Diazepam	Tablet	V
14	Dihidroartemisin+piperakuin (DHP) dan primaquin	Tablet	V
15	Difenhidramin Inj. 10 mg/ml	Ampul	V
16	Epinefrin (Adrenalin) injeksi 0,1 % (sebagai HCl)	Ampul	V
17	Fitomenadion (Vitamin K) injeksi	Ampul	V
18	Furosemid 40 mg/Hidroklorotiazid (HCT)	Tablet	X
19	Garam Oralit serbuk	Kantong	V
20	Glibenklamid/Metformin	Tablet	V
21	Hidrokortison krim/salep	Tube	V
22	Kotrimoksazol (dewasa) kombinasi tablet/Kotrimoksazol suspensi	Tablet/Botol	V
23	Ketokonazol tablet 200 mg	Tablet	V
24	Klorfeniramina Maleat (CTM) tablet 4 mg	Tablet	V
25	Lidokain inj	Vial	V
26	Magnesium Sulfat injeksi	Vial	V
27	Metilergometrin Maleat injeksi 0,200 mg-1 ml	Ampul	V
28	Natrium Diklofenak	Tablet	V
29	OAT FDC Kat 1	Paket	V
30	Oksitosin injeksi	Ampul	V
31	Parasetamol sirup 120 mg / 5 ml	Botol	V
32	Parasetamol 500 mg	Tablet	V
33	Prednison 5 mg	Tablet	V
34	Retinol 100.000/200.000 IU	Kapsul	V
35	Salbutamol	Tablet	V
36	Salep Mata/Tetes Mata Antibiotik	Tube	V
37	Simvastatin	Tablet	V
38	Tablet Tambah Darah	Tablet	V
39	Vitamin B6 (Piridoksin)	Tablet	V
40	Zinc 20 mg	Tablet	V
JUMLAH ITEM OBAT INDIKATOR YANG TERSEDIA DI KABUPATEN/KOTA			39
JUMLAH ITEM OBAT INDIKATOR			40
% KABUPATEN/KOTA DENGAN KETERSEDIAAN OBAT ESENSIAL			97.50

Sumber : Instalasi Farmasi Kabupaten Klaten

Keterangan: *) beri tanda "V" jika kabupaten/kota memiliki obat esensial

*) beri tanda "X" jika kabupaten/kota tidak memiliki obat esensial

TABEL 11

**KETERSEDIAAN VAKSIN IDL (IMUNISASI DASAR LENGKAP)
KABUPATEN/KOTA KLATEN
TAHUN 2023**

NO	NAMA VAKSIN	SATUAN	KETERSEDIAAN VAKSIN IDL*
<i>1</i>	<i>2</i>	<i>3</i>	<i>4</i>
1	Vaksin Hepatitis B	Vial	v
2	Vaksin BCG	Tablet	v
3	Vaksin DPT-HB-HIB	Vial	v
4	Vaksin Polio	Vial	v
5	Vaksin Campak/Vaksin Campak Rubella (MR)	Vial/Ampul	v
JUMLAH ITEM VAKSIN IDL YANG TERSEDIA DI KABUPATEN/KOTA			5
% KABUPATEN/KOTA DENGAN KETERSEDIAAN VAKSIN IDL			100%

Sumber : Instalasi Farmasi Kabupaten Klaten

Keterangan: *) beri tanda "V" jika kabupaten/kota memiliki vaksin IDL

*) beri tanda "X" jika kabupaten/kota tidak memiliki vaksin IDL

TABEL 12

**JUMLAH POSYANDU DAN POSBINDU PTM MENURUT KECAMATAN DAN PUSKESMAS
KABUPATEN/KOTA KLATEN
TAHUN 2023**

NO	KECAMATAN	PUSKESMAS	POSYANDU				JUMLAH POSBINDU PTM*	
			AKTIF		TIDAK AKTIF			JUMLAH
			JUMLAH	%	JUMLAH	%		
1	2	3	4	5	6	7	8	9
1	Prambanan	Prambanan	35	100.0	0	0.0	35	16
2		Kebondalem Lor	33	100.0	0	0.0	33	8
3	Gantiwarno	Gantiwarno	95	100.0	0	0.0	95	20
4	Wedi	Wedi	89	100.0	0	0.0	89	44
5	Bayat	Bayat	104	100.0	0	0.0	104	22
6	Cawas	Cawas I	55	100.0	0	0.0	55	10
7		Cawas II	60	96.8	2	3.2	62	10
8	Trucuk	Trucuk I	54	100.0	0	0.0	54	12
9		Trucuk II	58	100.0	0	0.0	58	11
10	Kalikotes	Kalikotes	75	100.0	0	0.0	75	8
21	Juwiring	Juwiring	108	98.2	2	1.8	110	39
22	Wonosari	Wonosari I	55	100.0	0	0.0	55	13
23		Wonosari II	46	100.0	0	0.0	46	10
24	Delanggu	Delanggu	89	100.0	0	0.0	89	17
25	Polanharjo	Polanharjo	94	100.0	0	0.0	94	41
26	Karanganom	Karanganom	102	100.0	0	0.0	102	20
27	Tulung	Majegan	44	100.0	0	0.0	44	10
28		Tulung	58	100.0	0	0.0	58	10
29	Jatinom	Jatinom	49	100.0	0	0.0	49	16
30		Kayumas	49	100.0	0	0.0	49	12
31	Kemalang	Kemalang	64	92.8	5	7.2	69	59
32	Klaten Selatan	Klaten Selatan	78	98.7	1	1.3	79	19
33	Klaten Tengah	Klaten Tengah	76	100.0	0	0.0	76	13
34	Klaten Utara	Klaten Utara	61	100.0	0	0.0	61	12
JUMLAH (KAB/KOTA)			2,280	99.3	17	0.7	2,297	604
RASIO POSYANDU PER 100 BALITA							2.7	

Sumber : Subkoor Pencegahan dan Pengendalian Penyakit Tidak Menular dan Kesehatan Jiwa

TABEL 13

**JUMLAH TENAGA MEDIS DI FASILITAS KESEHATAN
KABUPATEN/KOTA KLATEN
TAHUN 2023**

NO	UNIT KERJA	DR SPESIALIS			DOKTER			TOTAL			DOKTER GIGI			DOKTER GIGI SPESIALIS			TOTAL		
		L	P	L+P	L	P	L+P	L	P	L+P	L	P	L+P	L	P	L+P	L	P	L+P
1	2	3	4	5	6	7	8	9	10	11	12	13	14	15	16	17	18	19	20
1	Prambanan	0	0	0	0	3	3	0	3	3	1	0	1	0	0	0	1	0	1
2	Kebondalem Lor	0	0	0	0	3	3	0	3	3	0	1	1	0	0	0	0	1	1
3	Gantiwarno	0	0	0	1	4	5	1	4	5	0	1	1	0	0	0	0	1	1
4	Wedi	0	0	0	1	0	1	1	0	1	0	1	1	0	0	0	0	1	1
5	Bayat	0	0	0	4	3	7	4	3	7	0	1	1	0	0	0	0	1	1
6	Cawas I	0	0	0	0	2	2	0	2	2	0	1	1	0	0	0	0	1	1
7	Cawas II	0	0	0	0	2	2	0	2	2	0	1	1	0	0	0	0	1	1
8	Trucuk I	0	0	0	0	1	1	0	1	1	0	1	1	0	0	0	0	1	1
9	Trucuk II	0	0	0	0	3	3	0	3	3	0	0	0	0	0	0	0	0	0
10	Kalikotes	0	0	0	0	2	2	0	2	2	0	1	1	0	0	0	0	1	1
11	Kebonarum	0	0	0	0	1	1	0	1	1	0	1	1	0	0	0	0	1	1
12	Jogonalan I	0	0	0	0	2	2	0	2	2	0	1	1	0	0	0	0	1	1
13	Jogonalan II	0	0	0	0	2	2	0	2	2	0	1	1	0	0	0	0	1	1
14	Manisrenggo	0	0	0	0	3	3	0	3	3	0	1	1	0	0	0	0	1	1
15	Karangongko	0	0	0	0	2	2	0	2	2	0	0	0	0	0	0	0	0	0
16	Ngawen	0	0	0	1	1	2	1	1	2	0	3	3	0	0	0	0	3	3
17	Ceper	0	0	0	0	2	2	0	2	2	0	1	1	0	0	0	0	1	1
18	Jambukulon	0	0	0	0	1	1	0	1	1	1	1	2	0	0	0	1	1	2
19	Pedan	0	0	0	1	1	2	1	1	2	0	1	1	0	0	0	0	1	1
20	Karangdowo	0	0	0	2	2	4	2	2	4	0	1	1	0	0	0	0	1	1
21	Juwiring	0	0	0	0	3	3	0	3	3	0	1	1	0	0	0	0	1	1
22	Wonosari I	0	0	0	1	2	3	1	2	3	0	2	2	0	0	0	0	2	2
23	Wonosari II	0	0	0	1	2	3	1	2	3	0	0	0	0	0	0	0	0	0
24	Delanggu	0	0	0	1	6	7	1	6	7	0	1	1	0	0	0	0	1	1
25	Polanharjo	0	0	0	1	2	3	1	2	3	0	1	1	0	0	0	0	1	1
26	Karanganom	0	0	0	1	1	2	1	1	2	0	1	1	0	0	0	0	1	1
27	Majegan	0	0	0	0	3	3	0	3	3	0	1	1	0	0	0	0	1	1
28	Tulung	0	0	0	0	3	3	0	3	3	0	1	1	0	0	0	0	1	1
29	Jatinom	0	0	0	0	3	3	0	3	3	0	2	2	0	0	0	0	2	2
30	Kayumas	0	0	0	1	1	2	1	1	2	0	1	1	0	0	0	0	1	1
31	Kemalang	0	0	0	3	1	4	3	1	4	0	1	1	0	0	0	0	1	1
32	Klaten Selatan	0	0	0	1	2	3	1	2	3	0	1	1	0	0	0	0	1	1
33	Klaten Tengah	0	0	0	0	2	2	0	2	2	0	3	3	0	0	0	0	3	3
34	Klaten Utara	0	0	0	2	2	4	2	2	4	0	1	1	0	0	0	0	1	1
RS & SARANA PELAYANAN KESEHATAN LAIN				289			296	0	0	585			49			0	0	0	49
JUMLAH (KAB/KOTA) ^a		0	0	289	22	73	391	22	73	680	2	36	87	0	0	0	2	36	87
RASIO TERHADAP 100.000 PENDUDUK				22.5			30.4			52.9			6.8			0.0			6.8

Sumber : Subkoor Sumber Daya Manusia Kesehatan dan Perijinan

Keterangan : - Tenaga kesehatan termasuk yang memiliki ijazah pasca sarjana dan dokter

a. Pada penghitungan jumlah dan rasio di tingkat kabupaten/kota, nakes yang bertugas di lebih dari satu tempat hanya dihitung satu kali

TABEL 14

**JUMLAH TENAGA TENAGA KEPERAWATAN DAN TENAGA KEBIDANAN DI FASILITAS KESEHATAN
KABUPATEN/KOTA KLATEN
TAHUN 2023**

NO	UNIT KERJA	TENAGA KEPERAWATAN			TENAGA KEBIDANAN
		L	P	L+P	
1	2	3	4	5	6
1	Prambanan	0	10	10	14
2	Kebondalem Lor	0	3	3	11
3	Gantiwarno	1	9	10	18
4	Wedi	1	4	5	18
5	Bayat	2	12	14	19
6	Cawas I	3	7	10	12
7	Cawas II	1	5	6	13
8	Trucuk I	1	10	11	13
9	Trucuk II	0	2	2	9
10	Kalikotes	0	3	3	8
11	Kebonarum	0	5	5	10
12	Jogonalan I	2	5	7	19
13	Jogonalan II	0	5	5	10
14	Manisrenggo	2	12	14	25
15	Karangongko	1	1	2	15
16	Ngawen	0	4	4	10
17	Ceper	1	1	2	9
18	Jambukulon	1	3	4	9
19	Pedan	3	7	10	16
20	Karangdowo	3	10	13	24
21	Juwiring	2	9	11	23
22	Wonosari I	3	6	9	11
23	Wonosari II	2	1	3	10
24	Delanggu	5	9	14	20
25	Polanharjo	1	2	3	16
26	Karanganom	2	1	3	18
27	Majegan	4	7	11	11
28	Tulung	1	1	2	12
29	Jatinom	2	8	10	13
30	Kayumas	1	0	1	9
31	Kemalang	3	3	6	22
32	Klaten Selatan	1	3	4	10
33	Klaten Tengah	0	3	3	11
34	Klaten Utara	1	0	1	10
RS & SARANA PELAYANAN KESEHATAN LAIN				2,118	465
JUMLAH (KAB/KOTA)		50	171	2,339	943
RASIO TERHADAP 100.000 PENDUDUK				182.1	73.4

Sumber : Subkoor Sumber Daya Manusia Kesehatan dan Perijinan

TABEL 15

**JUMLAH TENAGA KESEHATAN MASYARAKAT, KESEHATAN LINGKUNGAN, DAN GIZI DI FASILITASI
KABUPATEN/KOTA KLATEN
TAHUN 2023**

NO	UNIT KERJA	TENAGA KESEHATAN MASYARAKAT			TENAGA KESEHATAN LINGKUNGAN		
		L	P	L+P	L	P	L+P
1	2	3	4	5	6	7	8
1	Prambanan	0	2	2	0	1	1
2	Kebondalem Lor	0	2	2	0	2	2
3	Gantiwarno	1	1	2	0	2	2
4	Wedi	1	2	3	2	1	3
5	Bayat	0	2	2	0	1	1
6	Cawas I	0	3	3	0	1	1
7	Cawas II	1	2	3	0	1	1
8	Trucuk I	0	2	2	0	1	1
9	Trucuk II	0	3	3	1	0	1
10	Kalikotes	2	0	2	0	1	1
11	Kebonarum	1	1	2	0	1	1
12	Jogonalan I	0	2	2	1	1	2
13	Jogonalan II	0	3	3	0	1	1
14	Manisrenggo	0	3	3	1	0	1
15	Karangongko	0	2	2	0	1	1
16	Ngawen	0	1	1	1	2	3
17	Ceper	1	1	2	1	1	2
18	Jambukulon	1	1	2	0	0	0
19	Pedan	0	2	2	0	2	2
20	Karangdowo	0	3	3	0	2	2
21	Juwiring	2	1	3	0	2	2
22	Wonosari I	0	1	1	0	2	2
23	Wonosari II	0	2	2	0	1	1
24	Delanggu	0	3	3	0	1	1
25	Polanharjo	1	1	2	0	2	2
26	Karanganom	1	0	1	0	3	3
27	Majegan	2	1	3	1	1	2
28	Tulung	0	2	2	2	0	2
29	Jatinom	0	1	1	0	2	2
30	Kayumas	1	1	2	1	1	2
31	Kemalang	0	2	2	1	2	3
32	Klaten Selatan	2	1	3	0	1	1
33	Klaten Tengah	2	1	3	0	1	1
34	Klaten Utara	2	0	2	0	1	1
RS SARANA PELAYANAN KESEHATAN LAIN				29			38
JUMLAH (KAB/KOTA)		21	55	105	12	42	92
RASIO TERHADAP 100.000 PENDUDUK				8.2			7.2

Sumber : Subkoor Sumber Daya Manusia Kesehatan dan Perijinan

TABEL 16

**JUMLAH TENAGA TEKNIK BIOMEDIKA, KETERAPIAN FISIK, DAN KETEKNISIAN MEDIK DI FASILITAS KESEHATAN
KABUPATEN/KOTA KLATEN
TAHUN 2023**

NO	UNIT KERJA	AHLI TEKNOLOGI LABORATORIUM MEDIK			TENAGA TEKNIK BIOMEDIKA LAINNYA			KETERAPIAN FISIK			KETEKNISIAN MEDIK		
		L	P	L+P	L	P	L+P	L	P	L+P	L	P	L+P
1	2	3	4	5	6	7	8	9	10	11	12	13	14
1	Prambanan	1	0	1			0	0	1	1	0	3	3
2	Kebondalem Lor	0	2	2			0	0	1	1	0	2	2
3	Gantiwarno	0	1	1			0	1	1	2	0	3	3
4	Wedi	0	1	1			0	0	1	1	0	2	2
5	Bayat	0	2	2			0	1	0	1	0	3	3
6	Cawas I	0	2	2			0	1	0	1	0	1	1
7	Cawas II	0	1	1			0	0	1	1	0	4	4
8	Trucuk I	0	2	2			0	0	1	1	0	2	2
9	Trucuk II	0	1	1			0	0	1	1	0	2	2
10	Kalikotes	0	2	2			0	0	1	1	1	2	3
11	Kebonarum	0	1	1			0	0	1	1	0	2	2
12	Jogonalan I	0	2	2			0	0	1	1	0	2	2
13	Jogonalan II	1	1	2			0	0	1	1	0	2	2
14	Manisrenggo	0	2	2			0	0	1	1	1	3	4
15	Karangongko	0	1	1			0	0	1	1	0	3	3
16	Ngawen	0	1	1			0	0	1	1	0	2	2
17	Ceper	0	1	1			0	0	1	1	0	2	2
18	Jambukulon	0	1	1			0	0	1	1	0	2	2
19	Pedan	0	0	0			0	1	1	2	0	2	2
20	Karangdowo	0	2	2			0	1	0	1	0	2	2
21	Juwiring	0	1	1			0	0	1	1	2	1	3
22	Wonosari I	0	2	2			0	0	1	1	1	1	2
23	Wonosari II	0	2	2			0	1	0	1	1	1	2
24	Delanggu	0	2	2			0	0	1	1	0	2	2
25	Polanharjo	0	1	1			0	0	1	1	1	1	2
26	Karanganom	0	1	1			0	1	1	2	1	1	2
27	Majegan	0	1	1			0	0	1	1	0	2	2
28	Tulung	0	1	1			0	0	1	1	0	2	2
29	Jatinom	0	1	1			0	1	0	1	1	1	2
30	Kayumas	0	1	1			0	0	1	1	0	3	3
31	Kemalang	1	1	2			0	0	1	1	1	0	1
32	Klaten Selatan	0	2	2			0	0	2	2	1	1	2
33	Klaten Tengah	0	1	1			0	1	0	1	0	3	3
34	Klaten Utara	0	1	1			0	1	0	1	0	2	2
				0			0			0			0
RS & SARANA PELAYANAN KESEHATAN LAIN				181			0			105			222
JUMLAH (KAB/KOTA)		3	44	228	0	0	0	10	28	143	11	67	300
RASIO TERHADAP 100.000 PENDUDUK				17.8			0.0			11.1			23.4

Sumber : Subkooor Sumber Daya Manusia Kesehatan dan Perijinan

Keterangan : - Tenaga kesehatan termasuk yang memiliki ijazah pasca sarjana dan doktor

TABEL 17

**JUMLAH TENAGA KEFARMASIAN DI FASILITAS KESEHATAN
KABUPATEN/KOTA KLATEN
TAHUN 2023**

NO	UNIT KERJA	TENAGA KEFARMASIAN									
		TENAGA TEKNIS KEFARMASIAN			APOTEKER			TOTAL			
		L	P	L + P	L	P	L + P	L	P	L + P	
1	2	3	4	5	6	7	8	9	10	11	
1	Prambanan	0	1	1	1	0	1	1	1	1	2
2	Kebondalem Lor	1	0	1	1	0	1	2	0	2	2
3	Gantiwarno	0	1	1	0	1	1	0	2	2	2
4	Wedi	0	1	1	0	1	1	0	2	2	2
5	Bayat	0	1	1	0	1	1	0	2	2	2
6	Cawas I	0	1	1	0	1	1	0	2	2	2
7	Cawas II	0	1	1	0	1	1	0	2	2	2
8	Trucuk I	0	1	1	0	1	1	0	2	2	2
9	Trucuk II	0	1	1	0	1	1	0	2	2	2
10	Kalikotes	0	1	1	0	1	1	0	2	2	2
11	Kebonarum	0	1	1	0	1	1	0	2	2	2
12	Jogonalan I	0	1	1	0	1	1	0	2	2	2
13	Jogonalan II	0	2	2	0	1	1	0	3	3	3
14	Manisrenggo	0	0	0	0	1	1	0	1	1	1
15	Karangongko	0	1	1	0	1	1	0	2	2	2
16	Ngawen	0	1	1	0	1	1	0	2	2	2
17	Ceper	0	0	0	0	1	1	0	1	1	1
18	Jambukulon	0	1	1	0	1	1	0	2	2	2
19	Pedan	2	0	2	0	1	1	2	1	3	3
20	Karangdowo	0	3	3	0	1	1	0	4	4	4
21	Juwiring	0	2	2	0	1	1	0	3	3	3
22	Wonosari I	0	2	2	0	1	1	0	3	3	3
23	Wonosari II	0	0	0	0	1	1	0	1	1	1
24	Delanggu	0	1	1	0	1	1	0	2	2	2
25	Polanharjo	0	0	0	0	2	2	0	2	2	2
26	Karanganom	0	1	1	0	1	1	0	2	2	2
27	Majegan	0	1	1	0	1	1	0	2	2	2
28	Tulung	0	1	1	0	1	1	0	2	2	2
29	Jatinom	1	0	1	0	1	1	1	1	2	2
30	Kayumas	0	1	1	1	0	1	1	1	2	2
31	Kemalang	0	1	1	1	0	1	1	1	2	2
32	Klaten Selatan	0	1	1	0	1	1	0	2	2	2
33	Klaten Tengah	0	1	1	0	1	1	0	2	2	2
34	Klaten Utara	0	1	1	0	1	1	0	2	2	2
1	RS			0			0	0	0	0	0
	dst. (mencakup RS Pemerintah			0			0	0	0	0	0
	dan swasta dan termasuk			0			0	0	0	0	0
	pula Rumah Bersalin)			0			0	0	0	0	0
	SARANA PELAYANAN KESEHATAN LAIN			0			0	0	0	0	0
	JUMLAH (KAB/KOTA)	4	32	36	4	31	35	8	63	71	71
	RASIO TERHADAP 100.000 PENDUDUK			2.8			2.7				5.5

Sumber : Subkoor Sumber Daya Manusia Kesehatan dan Perijinan

Keterangan : - Tenaga kesehatan termasuk yang memiliki ijazah pasca sarjana dan doktor

a. Pada penghitungan jumlah dan rasio di tingkat kabupaten/kota, nakes yang bertugas di lebih dari satu tempat hanya dihitung satu kali

TABEL 18

**JUMLAH TENAGA PENUNJANG/PENDUKUNG KESEHATAN DI FASILITAS KESEHATAN
KABUPATEN/KOTA KLATEN
TAHUN 2023**

NO	UNIT KERJA	TENAGA PENUNJANG/PENDUKUNG KESEHATAN									TOTAL		
		PEJABAT STRUKTURAL			TENAGA PENDIDIK			TENAGA DUKUNGAN MANAJEMEN			L	P	L+P
		L	P	L+P	L	P	L+P	L	P	L+P			
1	2	3	4	5	6	7	8	9	10	11	12	13	14
1	Prambanan	0	1	1			0	5	4	9	5	5	10
2	Kebondalem Lor	1	0	1			0	1	9	10	2	9	11
3	Gantiwarno	0	0	0			0	5	5	10	5	5	10
4	Wedi	0	0	0			0	6	7	13	6	7	13
5	Bayat	1	0	1			0	9	3	12	10	3	13
6	Cawas I	1	0	1			0	5	3	8	6	3	9
7	Cawas II	0	0	0			0	3	5	8	3	5	8
8	Trucuk I	0	0	0			0	3	5	8	3	5	8
9	Trucuk II	1	0	1			0	4	2	6	5	2	7
10	Kalikotes	0	1	1			0	3	6	9	3	7	10
11	Kebonarum	0	0	0			0	3	2	5	3	2	5
12	Jogonalan I	0	1	1			0	5	11	16	5	12	17
13	Jogonalan II	0	0	0			0	2	5	7	2	5	7
14	Manisrenggo	0	0	0			0	11	6	17	11	6	17
15	Karangongko	1	1	2			0	5	8	13	6	9	15
16	Ngawen	1	0	1			0	4	4	8	5	4	9
17	Ceper	0	1	1			0	6	5	11	6	6	12
18	Jambukulon	0	0	0			0	4	5	9	4	5	9
19	Pedan	0	0	0			0	5	7	12	5	7	12
20	Karangdowo	0	0	0			0	6	11	17	6	11	17
21	Juwiring	0	0	0			0	9	5	14	9	5	14
22	Wonosari I	0	1	1			0	6	3	9	6	4	10
23	Wonosari II	0	1	1			0	5	4	9	5	5	10
24	Delanggu	0	0	0			0	9	8	17	9	8	17
25	Polanharjo	0	0	0			0	3	9	12	3	9	12
26	Karanganom	0	0	0			0	2	6	8	2	6	8
27	Majegan	0	1	1			0	4	3	7	4	4	8
28	Tulung	1	0	1			0	6	6	12	7	6	13
29	Jatinom	0	0	0			0	5	8	13	5	8	13
30	Kayumas	0	0	0			0	4	7	11	4	7	11
31	Kemalang	0	0	0			0	7	4	11	7	4	11
32	Klaten Selatan	0	1	1			0	3	7	10	3	8	11
33	Klaten Tengah	0	0	0			0	4	4	8	4	4	8
34	Klaten Utara	0	1	1			0	6	7	13	6	8	14
1	RS			0			0			0	0	0	0
	dst. (mencakup RS Pemerintah			0			0			0	0	0	0
	dan swasta dan termasuk			0			0			0	0	0	0
	pula Rumah Bersalin)			0			0			0	0	0	0
	SARANA PELAYANAN KESEHATAN LAIN			0			0			0	0	0	0
	INSTITUSI DIKNAKES/DIKLAT			0			0			0	0	0	0
	DINAS KESEHATAN KAB/KOTA			0			0			0	0	0	0
	JUMLAH (KAB/KOTA)	7	10	17			0	168	194	362	175	204	379

Sumber : Subkooor Sumber Daya Manusia Kesehatan dan Perijinan

TABEL 19

**CAKUPAN JAMINAN KESEHATAN PENDUDUK MENURUT JENIS KEPESERTAAN
KABUPATEN/KOTA KLATEN
TAHUN 2023**

NO	JENIS KEPESERTAAN	PESERTA JAMINAN KESEHATAN	
		JUMLAH	%
1	2	3	4
PENERIMA BANTUAN IURAN (PBI)			
1	PBI APBN	601,770	0.5
2	PBI APBD	84,264	0.1
SUB JUMLAH PBI		686,034	0.5
NON PBI			
1	Pekerja Penerima Upah (PPU)		0.0
2	Pekerja Bukan Penerima Upah (PBPU)/mandiri		0.0
3	Bukan Pekerja (BP)		0.0
SUB JUMLAH NON PBI		0	0.0
JUMLAH (KAB/KOTA)		686,034	0.5

Sumber : Subkoo Standarisasi Pelayanan dan jaminan Kesehatan

TABEL 20

**ALOKASI ANGGARAN KESEHATAN
KABUPATEN/KOTA KLATEN
TAHUN 2023**

NO	SUMBER BIAYA	ALOKASI ANGGARAN KESEHATAN	
		Rupiah	%
1	2	3	4
	ANGGARAN KESEHATAN BERSUMBER:		
1	APBD KAB/KOTA	Rp 464,394,309,613.00	100.00
	a. Belanja Operasi	Rp 402,343,843,594.00	
	b. Belanja Modal	Rp 62,050,466,019.00	
	c. Belanja Tidak Terduga	Rp -	
	d. Belanja Transfer	Rp -	
2	APBD PROVINSI	Rp -	0.00
	a. Belanja Operasi	Rp -	
	b. Belanja Modal	Rp -	
	c. Belanja Tidak Terduga	Rp -	
	d. Belanja Transfer	Rp -	
3	APBN :	Rp -	0.00
	a. Dana Dekonsentrasi	Rp -	
	b. Lain-lain (sebutkan), misal bansos kapitasi	Rp -	
4	PINJAMAN/HIBAH LUAR NEGERI (PHLN) (sebutkan <i>project</i> dan sumber dananya)	Rp -	0.00
5	SUMBER PEMERINTAH LAIN*	Rp -	0.00
TOTAL ANGGARAN KESEHATAN		Rp 464,394,309,613.00	
TOTAL APBD KAB/KOTA		Rp 3,141,832,418,499.00	
% APBD KESEHATAN THD APBD KAB/KOTA			14.8
ANGGARAN KESEHATAN PERKAPITA		Rp 313,257.73	

Sumber : Subbag Perencanaan dan Pelaporan

TABEL 21

**JUMLAH KELAHIRAN MENURUT JENIS KELAMIN, KECAMATAN, DAN PUSKESMAS
KABUPATEN/KOTA KLATEN
TAHUN 2023**

NO	KECAMATAN	NAMA PUSKESMAS	JUMLAH KELAHIRAN								
			LAKI-LAKI			PEREMPUAN			LAKI-LAKI + PEREMPUAN		
			HIDUP	MATI	HIDUP + MATI	HIDUP	MATI	HIDUP + MATI	HIDUP	MATI	HIDUP + MATI
1	2	3	4	5	6	7	8	9	10	11	12
1	Prambanan	Prambanan	151		151	#####	0	141	292	0	292
2		0 Kebondalem Lor	156		156	#####	1	129	284	1	285
3	Gantiwarno	Gantiwarno	193	1	194	#####		182	375	1	376
4	Wedi	Wedi	251		251	#####		255	506	0	506
5	Bayat	Bayat	303	2	305	#####	3	308	608	5	613
6	Cawas	Cawas I	140	2	142	#####	2	128	266	4	270
7		0 Cawas II	134		134	#####	1	141	274	1	275
8	Trucuk	Trucuk I	202		202	#####		222	424	0	424
9		0 Trucuk II	216	1	217	#####	1	208	423	2	425
10	Kalikotes	Kalikotes	202	3	205	#####	2	178	378	5	383
11	Kebonarum	Kebonarum	95	1	96	83		83	178	1	179
12	Jogonalan	Jogonalan I	155		155	#####	2	109	262	2	264
13		0 Jogonalan II	172	1	173	#####		175	347	1	348
14	Manisrenggo	Manisrenggo	247	1	248	#####		216	463	1	464
15	Karangnongko	Karangongko	199	2	201	#####	3	199	395	5	400
16	Ngawen	Ngawen	216	1	217	#####	1	210	425	2	427
17	Ceper	Ceper	202	2	204	#####	2	185	385	4	389
18		0 Jambukulon	163	2	165	#####	3	155	315	5	320
19	Pedan	Pedan	265	1	266	#####	1	196	460	2	462
20	Karangdowo	Karangdowo	212	2	214	#####	1	191	402	3	405
21	Juwiring	Juwiring	332	3	335	#####	2	311	641	5	646
22	Wonosari	Wonosari I	135		135	#####		133	268	0	268
23		0 Wonosari II	209	3	212	#####	3	166	372	6	378
24	Delanggu	Delanggu	196	2	198	#####		202	398	2	400
25	Polanharjo	Polanharjo	200	2	202	#####	1	174	373	3	376
26	Karanganom	Karanganom	222	6	228	#####	2	228	448	8	456
27	Tulung	Majegan	141		141	#####		132	273	0	273
28		0 Tulung	159	1	160	#####	1	131	289	2	291
29	Jatinom	Jatinom	170	3	173	#####	1	143	312	4	316
30		0 Kayumas	198	2	200	#####		184	382	2	384
31	Kemalang	Kemalang	231	1	232	#####	1	187	417	2	419
32	Klaten Selatan	Klaten Selatan	246	1	247	#####	3	232	475	4	479
33	Klaten Tengah	Klaten Tengah	172		172	#####		175	347	0	347
34	Klaten Utara	Klaten Utara	216		216	#####	1	204	419	1	420
JUMLAH (KAB/KOTA)			6,701	46	6,531	#####	38	6,213	12,876	84	12,960
ANGKA LAHIR MATI PER 1.000 KELAHIRAN (DILAPORKAN)				7.0			6.1			6.5	

Sumber : Subkoor Kesehatan Keluarga dan Gizi

Keterangan : Angka Lahir Mati (dilaporkan) tersebut di atas belum tentu menggambarkan Angka Lahir Mati yang sebenarnya di populasi

TABEL 22

**JUMLAH KEMATIAN IBU MENURUT KECAMATAN DAN PUSKESMAS
KABUPATEN/KOTA KLATEN
TAHUN 2023**

NO	KECAMATAN	PUSKESMAS	JUMLAH LAHIR HIDUP	KEMATIAN IBU			
				JUMLAH KEMATIAN IBU HAMIL	JUMLAH KEMATIAN IBU BERSALIN	KEMATIAN	JUMLAH KEMATIAN IBU
1	2	3	4	5	6	7	8
1	Prambanan	Prambanan	292			2	2
2		0 Kebondalem Lor	284				0
3	Gantiwarno	Gantiwarno	375				0
4	Wedi	Wedi	506				0
5	Bayat	Bayat	608				0
6	Cawas	Cawas I	266				0
7		0 Cawas II	274				0
8	Trucuk	Trucuk I	424				0
9		0 Trucuk II	423			2	2
10	Kalikotes	Kalikotes	378				0
11	Kebonarum	Kebonarum	178				0
12	Jogonalan	Jogonalan I	262				0
13		0 Jogonalan II	347				0
14	Manisrenggo	Manisrenggo	463				0
15	Karangnongko	Karangnongko	395				0
16	Ngawen	Ngawen	425			1	1
17	Ceper	Ceper	385				0
18		0 Jambukulon	315				0
19	Pedan	Pedan	460	1			1
20	Karangdowo	Karangdowo	402				0
21	Juwiring	Juwiring	641				0
22	Wonosari	Wonosari I	268				0
23		0 Wonosari II	372				0
24	Delanggu	Delanggu	398		1		1
25	Polanharjo	Polanharjo	373	1			1
26	Karanganom	Karanganom	448				0
27	Tulung	Majegan	273				0
28		0 Tulung	289				0
29	Jatinom	Jatinom	312				0
30		0 Kayumas	382				0
31	Kemalang	Kemalang	417				0
32	Klaten Selatan	Klaten Selatan	475	1		1	2
33	Klaten Tengah	Klaten Tengah	347			1	1
34	Klaten Utara	Klaten Utara	419				0
JUMLAH (KAB/KOTA)			12,876	3	1	7	11
ANGKA KEMATIAN IBU (DILAPORKAN)							85.43

Sumber : Subkoor Kesehatan Keluarga dan Gizi

Keterangan:

- Jumlah kematian ibu = jumlah kematian ibu hamil + jumlah kematian ibu bersalin + jumlah kematian ibu nifas
- Angka Kematian Ibu (dilaporkan) tersebut di atas belum bisa menggambarkan AKI yang sebenarnya di populasi

TABEL 23

**JUMLAH KEMATIAN IBU MENURUT PENYEBAB, KECAMATAN, DAN PUSKESMAS
KABUPATEN/KOTA KLATEN
TAHUN 2023**

NO	KECAMATAN	PUSKESMAS	PENYEBAB KEMATIAN IBU									JUMLAH KEMATIAN IBU
			PERDARAHAN	GANGGUAN HIPERTENSI	INFEKSI	KELAINAN JANTUNG DAN	GANGGUAN AUTOIMUN**	GANGGUAN CEREBROVASKULAR***	COVID-19	KOMPLIKASI PASCA KEGUGURAN (ABORTUS)	LAIN-LAIN	
1	2	3	4	5	6	7	8	9	10	11	12	13
1	Prambanan	Prambanan	1	1								2
2		0 Kebondalem Lor										0
3	Gantiwarno	Gantiwarno										0
4	Wedi	Wedi										0
5	Bayat	Bayat										0
6	Cawas	Cawas I										0
7		0 Cawas II										0
8	Trucuk	Trucuk I										0
9		0 Trucuk II		1							1	2
10	Kalikotes	Kalikotes										0
11	Kebonarum	Kebonarum										0
12	Jogonalan	Jogonalan I										0
13		0 Jogonalan II										0
14	Manisrenggo	Manisrenggo										0
15	Karangnongko	Karangongko										0
16	Ngawen	Ngawen									1	1
17	Ceper	Ceper										0
18		0 Jambukulon										0
19	Pedan	Pedan					1					1
20	Karangdowo	Karangdowo										0
21	Juwiring	Juwiring										0
22	Wonosari	Wonosari I										0
23		0 Wonosari II										0
24	Delanggu	Delanggu		1								1
25	Polanharjo	Polanharjo									1	1
26	Karanganom	Karanganom										0
27	Tulung	Majegan										0
28		0 Tulung										0
29	Jatinom	Jatinom										0
30		0 Kayumas										0
31	Kemalang	Kemalang										0
32	Klaten Selatan	Klaten Selatan									2	2
33	Klaten Tengah	Klaten Tengah				1						1
34	Klaten Utara	Klaten Utara										0
JUMLAH (KAB/KOTA)			3	1	1	0	1	0	0	0	5	11

Sumber : Subkoor Kesehatan Keluarga dan Gizi

* Penyakit jantung kongenital, PPCM (Peripartum cardiomyopathy), aneurisma aorta, dll

** SLE (Systemic lupus erthematosus), dll

*** Stroke, aneurisma otak, dll

TABEL 24

**CAKUPAN PELAYANAN KESEHATAN PADA IBU HAMIL, IBU BERSALIN, DAN IBU NIFAS MENURUT KECAMATAN DAN PUSKESMAS
KABUPATEN/KOTA KLATEN
TAHUN 2023**

NO	KECAMATAN	PUSKESMAS	IBU HAMIL							IBU BERSALIN/NIFAS								
			JUMLAH	K1		K4		K6		JUMLAH	PERSALINAN DI FASYANKES		KF1		KF LENGKAP		IBU NIFAS MENDAPAT VIT A	
				JUMLAH	%	JUMLAH	%	JUMLAH	%		JUMLAH	%	JUMLAH	%	JUMLAH	%	JUMLAH	%
1	2	3	4	5	6	7	8	9	10	11	12	13	14	15	16	17	18	19
1	Prambanan	Prambanan	288	288	100.0	273	94.8	273	94.8	289	289	100.0	289	100.0	282	97.6	289	100.0
2		0 Kebondalem Lor	353	353	100.0	311	88.1	311	88.1	282	282	100.0	282	100.0	284	100.7	282	100.0
3	Gantiwarno	Gantiwarno	364	364	100.0	334	91.8	355	97.5	375	375	100.0	375	100.0	341	90.9	375	100.0
4	Wedi	Wedi	514	514	100.0	482	93.8	462	89.9	504	504	100.0	504	100.0	437	86.7	504	100.0
5	Bayat	Bayat	651	651	100.0	596	91.6	564	86.6	605	604	99.8	605	100.0	584	96.5	605	100.0
6	Cawas	Cawas I	267	267	100.0	258	96.6	254	95.1	267	267	100.0	267	100.0	267	100.0	267	100.0
7		0 Cawas II	286	286	100.0	285	99.7	273	95.5	274	274	100.0	274	100.0	276	100.7	274	100.0
8	Trucuk	Trucuk I	439	439	100.0	420	95.7	409	93.2	422	422	100.0	422	100.0	417	98.8	422	100.0
9		0 Trucuk II	450	449	99.8	420	93.3	395	87.8	427	423	99.1	427	100.0	404	94.6	427	100.0
10	Kalikotes	Kalikotes	395	395	100.0	373	94.4	359	90.9	380	380	100.0	380	100.0	378	99.5	380	100.0
11	Kebonarum	Kebonarum	205	205	100.0	185	90.2	181	88.3	179	179	100.0	179	100.0	174	97.2	179	100.0
12	Jogonalan	Jogonalan I	288	288	100.0	279	96.9	280	97.2	260	260	100.0	260	100.0	258	99.2	260	100.0
13		0 Jogonalan II	359	359	100.0	351	97.8	340	94.7	347	346	99.7	347	100.0	331	95.4	347	100.0
14	Manisrenggo	Manisrenggo	447	445	99.6	432	96.6	431	96.4	461	459	99.6	461	100.0	451	97.8	461	100.0
15	Karangnongko	Karangnongko	433	432	99.8	412	95.2	394	91.0	396	396	100.0	396	100.0	388	98.0	396	100.0
16	Ngawen	Ngawen	463	463	100.0	440	95.0	440	95.0	425	425	100.0	425	100.0	425	100.0	425	100.0
17	Ceper	Ceper	401	401	100.0	393	98.0	374	93.3	386	386	100.0	386	100.0	386	100.0	386	100.0
18		0 Jambukulon	327	327	100.0	320	97.9	318	97.2	317	317	100.0	317	100.0	306	96.5	317	100.0
19	Pedan	Pedan	496	496	100.0	471	95.0	441	88.9	461	458	99.3	461	100.0	459	99.6	461	100.0
20	Karangdowo	Karangdowo	404	404	100.0	390	96.5	347	85.9	398	398	100.0	398	100.0	391	98.2	398	100.0
21	Juwiring	Juwiring	648	648	100.0	634	97.8	603	93.1	637	637	100.0	637	100.0	636	99.8	637	100.0
22	Wonosari	Wonosari I	264	264	100.0	261	98.9	255	96.6	267	267	100.0	267	100.0	253	94.8	266	99.6
23		0 Wonosari II	390	390	100.0	362	92.8	340	87.2	377	375	99.5	377	100.0	366	97.1	377	100.0
24	Delanggu	Delanggu	416	416	100.0	390	93.8	389	93.5	399	399	100.0	399	100.0	392	98.2	397	99.5
25	Polanharjo	Polanharjo	412	412	100.0	388	94.2	387	93.9	376	374	99.5	376	100.0	368	97.9	376	100.0
26	Karanganom	Karanganom	526	526	100.0	454	86.3	450	85.6	455	454	99.8	455	100.0	443	97.4	450	98.9
27	Tulung	Majegan	272	272	100.0	270	99.3	270	99.3	269	269	100.0	269	100.0	268	99.6	269	100.0
28		0 Tulung	326	326	100.0	297	91.1	284	87.1	290	289	99.7	290	100.0	287	99.0	290	100.0
29	Jatinom	Jatinom	325	325	100.0	318	97.8	317	97.5	312	312	100.0	312	100.0	310	99.4	312	100.0
30		0 Kayumas	428	428	100.0	390	91.1	390	91.1	380	378	99.5	380	100.0	374	98.4	380	100.0
31	Kemalang	Kemalang	415	415	100.0	394	94.9	394	94.9	410	409	99.8	410	100.0	405	98.8	410	100.0
32	Klaten Selatan	Klaten Selatan	523	523	100.0	508	97.1	462	88.3	476	474	99.6	474	99.6	455	95.6	476	100.0
33	Klaten Tengah	Klaten Tengah	391	391	100.0	372	95.1	363	92.8	347	346	99.7	347	100.0	345	99.4	347	100.0
34	Klaten Utara	Klaten Utara	474	474	100.0	445	93.9	424	89.5	416	415	99.8	416	100.0	389	93.5	416	100.0
JUMLAH (KAB/KOTA)			13,640	13,636	100.0	12,908	94.6	12,529	91.9	12,866	12,842	99.8	12,864	100.0	12,530	97.4	12,858	99.9

Sumber : Subkooor Kesehatan Keluarga dan Gizi

TABEL 25

**CAKUPAN IMUNISASI Td PADA IBU HAMIL MENURUT KECAMATAN DAN PUSKESMAS
KABUPATEN/KOTA KLATEN
TAHUN 2023**

NO	KECAMATAN	PUSKESMAS	JUMLAH IBU HAMIL	IMUNISASI Td PADA IBU HAMIL											
				Td1		Td2		Td3		Td4		Td5		Td2+	
				JUMLAH	%	JUMLAH	%	JUMLAH	%	JUMLAH	%	JUMLAH	%	JUMLAH	%
1	2	3	4	5	6	7	8	9	10	11	12	13	14	15	16
1	Prambanan	Prambanan	288	8	2.8	83	28.8	94	32.6	39	13.5	7	2.4	223	77.4
2	0	Kebondalem Lor	353	3	0.8	8	2.3	20	5.7	8	2.3	3	0.8	39	11.0
3	Gantiwarno	Gantiwarno	364	13	3.6	53	14.6	50	13.7	44	12.1	46	12.6	193	53.0
4	Wedi	Wedi	514	21	4.1	172	33.5	183	35.6	98	19.1	53	10.3	506	98.4
5	Bayat	Bayat	651	101	15.5	214	32.9	209	32.1	109	16.7	47	7.2	579	88.9
6	Cawas	Cawas I	267	6	2.2	60	22.5	76	28.5	46	17.2	79	29.6	261	97.8
7	0	Cawas II	286	0	0.0	9	3.1	34	11.9	23	8.0	24	8.4	90	31.5
8	Trucuk	Trucuk I	439	6	1.4	77	17.5	88	20.0	73	16.6	160	36.4	398	90.7
9	0	Trucuk II	450	10	2.2	19	4.2	11	2.4	14	3.1	11	2.4	55	12.2
10	Kalikotes	Kalikotes	395	0	0.0	4	1.0	12	3.0	46	11.6	81	20.5	143	36.2
11	Kebonarum	Kebonarum	205	4	2.0	21	10.2	24	11.7	56	27.3	80	39.0	181	88.3
12	Jogonalan	Jogonalan I	288	5	1.7	74	25.7	92	31.9	84	29.2	17	5.9	267	92.7
13	0	Jogonalan II	359	4	1.1	59	16.4	100	27.9	77	21.4	90	25.1	326	90.8
14	Manisrenggo	Manisrenggo	447	15	3.4	102	22.8	193	43.2	83	18.6	26	5.8	404	90.4
15	Karangnongko	Karangongko	433	24	5.5	12	2.8	127	29.3	97	22.4	138	31.9	374	86.4
16	Ngawen	Ngawen	463	6	1.3	107	23.1	133	28.7	77	16.6	65	14.0	382	82.5
17	Ceper	Ceper	401	3	0.7	40	10.0	100	24.9	59	14.7	82	20.4	281	70.1
18	0	Jambukulon	327	19	5.8	52	15.9	79	24.2	90	27.5	92	28.1	313	95.7
19	Pedan	Pedan	496	0	0.0	0	0.0	88	17.7	67	13.5	56	11.3	211	42.5
20	Karangdowo	Karangdowo	404	12	3.0	93	23.0	152	37.6	147	36.4	110	27.2	502	124.3
21	Juwiring	Juwiring	648	23	3.5	70	10.8	106	16.4	39	6.0	19	2.9	234	36.1
22	Wonosari	Wonosari I	264	3	1.1	17	6.4	107	40.5	83	31.4	54	20.5	261	98.9
23	0	Wonosari II	390	6	1.5	109	27.9	131	33.6	100	25.6	80	20.5	420	107.7
24	Delanggu	Delanggu	416	4	1.0	103	24.8	122	29.3	95	22.8	43	10.3	363	87.3
25	Polanharjo	Polanharjo	412	6	1.5	128	31.1	150	36.4	73	17.7	59	14.3	410	99.5
26	Karanganom	Karanganom	526	6	1.1	158	30.0	179	34.0	118	22.4	62	11.8	517	98.3
27	Tulung	Majegan	272	1	0.4	38	14.0	23	8.5	10	3.7	16	5.9	87	32.0
28	0	Tulung	326	0	0.0	0	0.0	57	17.5	119	36.5	3	0.9	179	54.9
29	Jatinom	Jatinom	325	3	0.9	0	0.0	0	0.0	0	0.0	0	0.0	0	0.0
30	0	Kayumas	428	1	0.2	13	3.0	40	9.3	14	3.3	5	1.2	72	16.8
31	Kemalang	Kemalang	415	19	4.6	112	27.0	172	41.4	93	22.4	35	8.4	412	99.3
32	Klaten Selatan	Klaten Selatan	523	0	0.0	95	18.2	107	20.5	111	21.2	201	38.4	514	98.3
33	Klaten Tengah	Klaten Tengah	391	6	1.5	44	11.3	145	37.1	128	32.7	77	19.7	394	100.8
34	Klaten Utara	Klaten Utara	474	1	0.2	21	4.4	34	7.2	30	6.3	158	33.3	243	51.3
JUMLAH (KAB/KOTA)			13,640	339	2.5	2,167	15.9	3,238	23.7	2,350	17.2	2,079	15.2	9,834	72.1

Sumber : Subkoor Surveilans Karantina Kesehatan dan Imunisasi

TABEL 26

**PERSENTASE CAKUPAN IMUNISASI Td PADA WANITA USIA SUBUR YANG TIDAK HAMIL MENURUT KECAMATAN DAN PUSKESMAS
KABUPATEN/KOTA KLATEN
TAHUN 2023**

NO	KECAMATAN	PUSKESMAS	JUMLAH WUS TIDAK HAMIL (15-39 TAHUN)	IMUNISASI Td PADA WUS TIDAK HAMIL									
				Td1		Td2		Td3		Td4		Td5	
				JUMLAH	%	JUMLAH	%	JUMLAH	%	JUMLAH	%	JUMLAH	%
1	2	3	4	5	6	7	8	9	10	11	12	13	14
1	Prambanan	Prambanan	5,242	33	0.6	46	0.9	32	0.6	12	0.2	7	0.1
2	0	Kebondalem Lor	5,606	35	0.6	58	1.0	35	0.6	37	0.7	6	0.1
3	Gantiwarno	Gantiwarno	5,056	20	0.4	1	0.0	23	0.5	0	0.0	2	0.0
4	Wedi	Wedi	7,646	207	2.7	179	2.3	73	1.0	63	0.8	50	0.7
5	Bayat	Bayat	11,822	28	0.2	0	0.0	159	1.3	161	1.4	0	0.0
6	Cawas	Cawas I	6,232	69	1.1	18	0.3	19	0.3	18	0.3	3	0.0
7	0	Cawas II	7,712	13	0.2	0	0.0	64	0.8	75	1.0	30	0.4
8	Trucuk	Trucuk I	8,489	61	0.7	9	0.1	2	0.0	55	0.6	1	0.0
9	0	Trucuk II	8,475	15	0.2	7	0.1	1	0.0	117	1.4	2	0.0
10	Kalikotes	Kalikotes	9,057	18	0.2	4	0.0	23	0.3	21	0.2	1	0.0
11	Kebonarum	Kebonarum	4,103	22	0.5	21	0.5	4	0.1	24	0.6	2	0.0
12	Jogonalan	Jogonalan I	6,551	24	0.4	0	0.0	0	0.0	106	1.6	0	0.0
13	0	Jogonalan II	6,444	88	1.4	26	0.4	0	0.0	0	0.0	0	0.0
14	Manisrenggo	Manisrenggo	6,964	30	0.4	167	2.4	30	0.4	13	0.2	16	0.2
15	Karangongko	Karangongko	5,057	81	1.6	59	1.2	4	0.1	4	0.1	11	0.2
16	Ngawen	Ngawen	9,644	11	0.1	17	0.2	210	2.2	5	0.1	0	0.0
17	Ceper	Ceper	1,978	34	1.7	32	1.6	5	0.3	5	0.3	5	0.3
18	0	Jambukulon	6,034	71	1.2	9	0.1	12	0.2	56	0.9	8	0.1
19	Pedan	Pedan	10,125	0	0.0	5	0.0	95	0.9	23	0.2	0	0.0
20	Karangdowo	Karangdowo	6,182	148	2.4	44	0.7	75	1.2	134	2.2	22	0.4
21	Juwiring	Juwiring	9,749	82	0.8	36	0.4	10	0.1	5	0.1	2	0.0
22	Wonosari	Wonosari I	5,980	20	0.3	110	1.8	32	0.5	21	0.4	1	0.0
23	0	Wonosari II	7,093	81	1.1	10	0.1	10	0.1	6	0.1	6	0.1
24	Delanggu	Delanggu	8,991	33	0.4	0	0.0	176	2.0	0	0.0	1	0.0
25	Polanharjo	Polanharjo	8,901	79	0.9	73	0.8	44	0.5	22	0.2	8	0.1
26	Karanganom	Karanganom	9,659	110	1.1	9	0.1	38	0.4	40	0.4	5	0.1
27	Tulung	Majegan	5,526	39	0.7	6	0.1	64	1.2	16	0.3	2	0.0
28	0	Tulung	4,790	5	0.1	12	0.3	45	0.9	0	0.0	0	0.0
29	Jatinom	Jatinom	6,628	0	0.0	0	0.0	4	0.1	3	0.0	2	0.0
30	0	Kayumas	6,079	25	0.4	35	0.6	59	1.0	0	0.0	0	0.0
31	Kemalang	Kemalang	8,632	103	1.2	19	0.2	7	0.1	0	0.0	0	0.0
32	Klaten Selatan	Klaten Selatan	9,273	64	0.7	10	0.1	2	0.0	121	1.3	9	0.1
33	Klaten Tengah	Klaten Tengah	8,724	56	0.6	43	0.5	63	0.7	36	0.4	2	0.0
34	Klaten Utara	Klaten Utara	10,133	24	0.2	5	0.0	31	0.3	56	0.6	0	0.0
JUMLAH (KAB/KOTA)			248,577	1,729	0.7	1,070	0.4	1,451	0.6	1,255	0.5	204	0.1

Sumber : Subkooor Surveilans Karantina Kesehatan dan Imunisasi

TABEL 27

**PERSENTASE CAKUPAN IMUNISASI Td PADA WANITA USIA SUBUR (HAMIL DAN TIDAK HAMIL) MENURUT KECAMATAN DAN PUSKESMAS
KABUPATEN/KOTA KLATEN
TAHUN 2023**

NO	KECAMATAN	PUSKESMAS	JUMLAH WUS (15-39 TAHUN)	IMUNISASI Td PADA WUS									
				Td1		Td2		Td3		Td4		Td5	
				JUMLAH	%	JUMLAH	%	JUMLAH	%	JUMLAH	%	JUMLAH	%
1	2	3	4	5	6	7	8	9	10	11	12	13	14
1	Prambanan	Prambanan	5,530	41	0.7	129	2.3	126	2.3	51	0.9	14	0.3
2	0	Kebondalem Lor	5,949	38	0.6	66	1.1	55	0.9	45	0.8	9	0.2
3	Gantiwarno	Gantiwarno	5,412	33	0.6	54	1.0	73	1.3	44	0.8	48	0.9
4	Wedi	Wedi	8,184	228	2.8	351	4.3	256	3.1	161	2.0	103	1.3
5	Bayat	Bayat	12,562	129	1.0	214	1.7	368	2.9	270	2.1	47	0.4
6	Cawas	Cawas I	6,499	75	1.2	78	1.2	95	1.5	64	1.0	82	1.3
7	0	Cawas II	7,998	13	0.2	9	0.1	98	1.2	98	1.2	54	0.7
8	Trucuk	Trucuk I	8,916	67	0.8	86	1.0	90	1.0	128	1.4	161	1.8
9	0	Trucuk II	8,926	25	0.3	26	0.3	12	0.1	131	1.5	13	0.1
10	Kalikotes	Kalikotes	9,452	18	0.2	8	0.1	35	0.4	67	0.7	82	0.9
11	Kebonarum	Kebonarum	4,308	26	0.6	42	1.0	28	0.6	80	1.9	82	1.9
12	Jogonalan	Jogonalan I	6,839	29	0.4	74	1.1	92	1.3	190	2.8	17	0.2
13	0	Jogonalan II	6,803	92	1.4	85	1.2	100	1.5	77	1.1	90	1.3
14	Manisrenggo	Manisrenggo	7,456	45	0.6	269	3.6	223	3.0	96	1.3	42	0.6
15	Karangnongko	Karangongko	5,506	105	1.9	71	1.3	131	2.4	101	1.8	149	2.7
16	Ngawen	Ngawen	10,107	17	0.2	124	1.2	343	3.4	82	0.8	65	0.6
17	Ceper	Ceper	2,357	37	1.6	72	3.1	105	4.5	64	2.7	87	3.7
18	0	Jambukulon	6,392	90	1.4	61	1.0	91	1.4	146	2.3	100	1.6
19	Pedan	Pedan	10,668	0	0.0	5	0.0	183	1.7	90	0.8	56	0.5
20	Karangdowo	Karangdowo	6,586	160	2.4	137	2.1	227	3.4	281	4.3	132	2.0
21	Juwiring	Juwiring	10,397	105	1.0	106	1.0	116	1.1	44	0.4	21	0.2
22	Wonosari	Wonosari I	6,257	23	0.4	127	2.0	139	2.2	104	1.7	55	0.9
23	0	Wonosari II	7,484	87	1.2	119	1.6	141	1.9	106	1.4	86	1.1
24	Delanggu	Delanggu	9,407	37	0.4	103	1.1	298	3.2	95	1.0	44	0.5
25	Polanharjo	Polanharjo	9,313	85	0.9	201	2.2	194	2.1	95	1.0	67	0.7
26	Karanganom	Karanganom	10,184	116	1.1	167	1.6	217	2.1	158	1.6	67	0.7
27	Tulung	Majegan	5,798	40	0.7	44	0.8	87	1.5	26	0.4	18	0.3
28	0	Tulung	5,165	5	0.1	12	0.2	102	2.0	119	2.3	3	0.1
29	Jatinom	Jatinom	6,953	3	0.0	0	0.0	4	0.1	3	0.0	2	0.0
30	0	Kayumas	6,501	26	0.4	48	0.7	99	1.5	14	0.2	5	0.1
31	Kemalang	Kemalang	9,047	122	1.3	131	1.4	179	2.0	93	1.0	35	0.4
32	Klaten Selatan	Klaten Selatan	9,834	64	0.7	105	1.1	109	1.1	232	2.4	210	2.1
33	Klaten Tengah	Klaten Tengah	9,115	62	0.7	87	1.0	208	2.3	164	1.8	79	0.9
34	Klaten Utara	Klaten Utara	10,667	25	0.2	26	0.2	65	0.6	86	0.8	158	1.5
JUMLAH (KAB/KOTA)			262,572	2,068	0.8	3,237	1.2	4,689	1.8	3,605	1.4	2,283	0.9

Sumber : Subkooor Surveilans Karantina Kesehatan dan Imunisasi

TABEL 28

**UMLAH IBU HAMIL YANG MENDAPATKAN DAN MENGONSUMSI TABLET TAMBAH DARAH (TTD) MENURUT KECAMATAN DAN PUSKESMAS
KABUPATEN/KOTA KLATEN
TAHUN 2023**

NO	KECAMATAN	PUSKESMAS	JUMLAH IBU HAMIL	TTD (90 TABLET)			
				IBU HAMIL YANG MENDAPATKAN	%	IBU HAMIL YANG MENGON	%
1	2	3	4	5	6	7	8
1	Prambanan	Prambanan	288	274	95.1	274	95.1
2	0	Kebondalem Lor	353	311	88.1	311	88.1
3	Gantiwarno	Gantiwarno	364	332	91.2	332	91.2
4	Wedi	Wedi	514	482	93.8	482	93.8
5	Bayat	Bayat	651	594	91.2	594	91.2
6	Cawas	Cawas I	267	258	96.6	258	96.6
7	0	Cawas II	286	278	97.2	278	97.2
8	Trucuk	Trucuk I	439	424	96.6	424	96.6
9	0	Trucuk II	450	419	93.1	419	93.1
10	Kalikotes	Kalikotes	395	373	94.4	373	94.4
11	Kebonarum	Kebonarum	205	192	93.7	192	93.7
12	Jogonalan	Jogonalan I	288	277	96.2	277	96.2
13	0	Jogonalan II	359	351	97.8	351	97.8
14	Manisrenggo	Manisrenggo	447	441	98.7	441	98.7
15	Karangongko	Karangongko	433	412	95.2	412	95.2
16	Ngawen	Ngawen	463	440	95.0	440	95.0
17	Ceper	Ceper	401	393	98.0	393	98.0
18	0	Jambukulon	327	319	97.6	319	97.6
19	Pedan	Pedan	496	450	90.7	450	90.7
20	Karangdowo	Karangdowo	404	379	93.8	379	93.8
21	Juwiring	Juwiring	648	633	97.7	633	97.7
22	Wonosari	Wonosari I	264	261	98.9	261	98.9
23	0	Wonosari II	390	362	92.8	362	92.8
24	Delanggu	Delanggu	416	386	92.8	386	92.8
25	Polanharjo	Polanharjo	412	388	94.2	388	94.2
26	Karanganom	Karanganom	526	458	87.1	458	87.1
27	Tulung	Majegan	272	270	99.3	270	99.3
28	0	Tulung	326	296	90.8	296	90.8
29	Jatinom	Jatinom	325	318	97.8	318	97.8
30	0	Kayumas	428	378	88.3	378	88.3
31	Kemalang	Kemalang	415	399	96.1	399	96.1
32	Klaten Selatan	Klaten Selatan	523	508	97.1	508	97.1
33	Klaten Tengah	Klaten Tengah	391	373	95.4	373	95.4
34	Klaten Utara	Klaten Utara	474	445	93.9	445	93.9
JUMLAH (KAB/KOTA)			13,640	12,874	94.4	12,874	94.4

Sumber : Subkoor Kesehatan Keluarga dan Gizi

TABEL 29

PESERTA KB AKTIF METODE MODERN MENURUT JENIS KONTRASEPSI, DAN PESERTA KB AKTIF MENGALAMI EFEK SAMPING, KOMPLIKASI KEGAGALAN DAN DROP OUT MENURUT KECAMATAN DAN PUSKESMAS
KABUPATEN/KOTA KLATEN
TAHUN 2023

NO	KECAMATAN	PUSKESMAS	JUMLAH PUS	PESERTA KB AKTIF METODE MODERN																		EFEK SAMPING BER-KB	%	KOMPLIKASI BER-KB	%	KEGAGALAN BER-KB	%	DROP OUT BER-KB	%	
				KONDOM	%	SUNTIK	%	PIL	%	AKDR	%	MOP	%	MOW	%	IMPLAN	%	MAL	%	JUMLAH	%									
1	2	3	4	5	6	7	8	9	10	11	12	13	14	15	16	17	18	19	20	21	22	23	24	25	26	27	28	29	30	
1	Prambanan	Prambanan	3,791	75	2.5	1,115	37.5	203	6.8	451	15.2	4	0.1	205	6.9	906	30.5	11	0.4	2,970	78.3	6	0.2	1	0.0	3	0.1	8	0.3	
2	0	Kebondalem Lor	3,979	175	5.0	3,004	85.2	218	6.2	61	1.7	0	0.0	5	0.1	60	1.7	2	0.1	3,525	88.6	0	0.0	0	0.0	0	0.0	0	0.0	
3	Gantiwarno	Gantiwarno	5,412	180	4.2	2,056	48.1	263	6.2	833	19.5	5	0.1	38	0.9	895	21.0	0	0.0	4,270	78.9	0	0.0	0	0.0	0	0.0	0	0.0	
4	Wedi	Wedi	10,322	184	3.3	3,462	61.8	293	5.2	639	11.4	0	0.0	38	0.7	976	17.4	8	0.1	5,600	54.3	0	0.0	0	0.0	1	0.0	13	0.2	
5	Bayat	Bayat	9,075	394	6.3	3,242	52.2	416	6.7	560	9.0	4	0.1	310	5.0	1,288	20.7	2	0.0	6,216	68.5	1	0.0	0	0.0	5	0.1	16	0.3	
6	Cawas	Cawas I	4,028	87	2.8	2,033	66.3	187	6.1	166	5.4	0	0.0	150	4.9	441	14.4	1	0.0	3,065	76.1	0	0.0	0	0.0	1	0.0	0	0.0	
7	0	Cawas II	3,162	104	3.6	1,797	62.4	141	4.9	173	6.0	3	0.1	154	5.3	507	17.6	0	0.0	2,879	91.0	0	0.0	0	0.0	0	0.0	153	5.3	
8	Trucuk	Trucuk I	5,890	442	10.6	2,058	49.3	492	11.8	321	7.7	0	0.0	228	5.5	623	14.9	9	0.2	4,173	70.8	2	0.0	1	0.0	0	0.0	0	0.0	
9	0	Trucuk II	5,436	278	7.1	2,023	51.8	428	11.0	371	9.5	9	0.2	193	4.9	554	14.2	46	1.2	3,902	71.8	22	0.6	0	0.0	2	0.1	4	0.1	
10	Kalikotes	Kalikotes	5,593	84	1.8	2,425	52.8	238	5.2	622	13.5	4	0.1	263	5.7	958	20.8	2	0.0	4,596	82.2	122	2.7	0	0.0	2	0.0	44	1.0	
11	Kebonarum	Kebonarum	2,499	169	8.7	841	43.2	122	6.3	191	9.8	3	0.2	126	6.5	496	25.5	0	0.0	1,948	78.0	6	0.3	0	0.0	2	0.1	46	2.4	
12	Jogonalan	Jogonalan I	4,363	139	4.2	1,710	52.2	364	11.1	278	8.5	3	0.1	206	6.3	572	17.5	2	0.1	3,274	75.0	11	0.3	2	0.1	0	0.0	0	0.0	
13	0	Jogonalan II	4,667	332	7.6	1,906	43.8	358	8.2	452	10.4	43	1.0	188	4.3	840	19.3	228	5.2	4,347	93.1	138	3.2	15	0.3	1	0.0	126	2.9	
14	Manisrenggo	Manisrenggo	7,456	357	6.8	2,121	40.6	487	9.3	610	11.7	15	0.3	385	7.4	1,249	23.9	0	0.0	5,224	70.1	0	0.0	0	0.0	3	0.1	1	0.0	
15	Karangnongko	Karangnongko	5,170	117	2.3	3,085	61.6	402	8.0	396	7.9	2	0.0	168	3.4	841	16.8	0	0.0	5,011	96.9	0	0.0	0	0.0	1	0.0	3	0.1	
16	Ngawen	Ngawen	7,397	159	2.5	5,314	84.4	253	4.0	178	2.8	1	0.0	4	0.1	388	6.2	0	0.0	6,297	85.1	0	0.0	0	0.0	0	0.0	0	0.0	
17	Ceper	Ceper	5,504	120	2.6	3,058	65.8	337	7.2	310	6.7	0	0.0	15	0.3	784	16.9	26	0.6	4,650	84.5	0	0.0	0	0.0	0	0.0	0	0.0	
18	0	Jambukulon	4,456	54	1.3	2,193	53.7	152	3.7	650	15.9	2	0.0	239	5.9	792	19.4	0	0.0	4,082	91.6	24	0.6	1	0.0	1	0.0	188	4.6	
19	Pedan	Pedan	7,021	347	5.9	3,323	56.2	382	6.5	526	8.9	10	0.2	388	6.6	936	15.8	0	0.0	5,912	84.2	0	0.0	0	0.0	0	0.0	0	0.0	
20	Karangdowo	Karangdowo	5,849	63	1.6	2,555	64.2	189	4.7	216	5.4	4	0.1	203	5.1	752	18.9	0	0.0	3,982	68.1	0	0.0	0	0.0	0	0.0	0	0.0	
21	Juwiring	Juwiring	10,397	360	4.6	4,386	55.5	688	8.7	747	9.4	0	0.0	513	6.5	1,208	15.3	4	0.1	7,906	76.0	0	0.0	0	0.0	1	0.0	163	2.1	
22	Wonosari	Wonosari I	3,708	225	8.0	2,061	72.9	248	8.8	111	3.9	1	0.0	74	2.6	76	2.7	33	1.2	2,829	76.3	13	0.5	0	0.0	1	0.0	10	0.4	
23	0	Wonosari II	4,343	261	6.8	2,851	74.3	380	9.9	109	2.8	11	0.3	59	1.5	162	4.2	3	0.1	3,836	88.3	66	1.7	9	0.2	1	0.0	159	4.1	
24	Delanggu	Delanggu	7,118	177	3.2	3,069	55.4	371	6.7	655	11.8	9	0.2	331	6.0	881	15.9	46	0.8	5,539	77.8	0	0.0	0	0.0	0	0.0	64	1.2	
25	Polanharjo	Polanharjo	5,576	186	4.4	2,520	59.6	218	5.2	499	11.8	5	0.1	264	6.2	536	12.7	0	0.0	4,228	75.8	0	0.0	1	0.0	0	0.0	17	0.4	
26	Karanganom	Karanganom	6,480	399	9.2	1,668	38.5	409	9.4	784	18.1	3	0.1	363	8.4	689	15.9	18	0.4	4,333	66.9	39	0.9	1	0.0	2	0.0	106	2.4	
27	Tulung	Majegan	3,712	160	5.7	1,326	47.0	234	8.3	426	15.1	4	0.1	74	2.6	530	18.8	70	2.5	2,824	76.1	0	0.0	0	0.0	0	0.0	5	0.2	
28	0	Tulung	3,938	102	3.2	1,458	45.7	224	7.0	496	15.6	3	0.1	183	5.7	719	22.5	4	0.1	3,189	81.0	0	0.0	0	0.0	1	0.0	73	2.3	
29	Jatinom	Jatinom	4,519	31	0.8	1,917	47.9	156	3.9	366	9.1	1	0.0	110	2.7	1,353	33.8	69	1.7	4,003	88.6	15	0.4	1	0.0	0	0.0	65	1.6	
30	0	Kayumas	4,892	59	1.6	2,613	69.4	95	2.5	126	3.3	0	0.0	35	0.9	838	22.3	0	0.0	3,766	77.0	45	1.2	6	0.2	3	0.1	29	0.8	
31	Kemalang	Kemalang	7,387	52	0.9	2,939	49.8	195	3.3	362	6.1	37	0.6	292	4.9	2,021	34.3	1	0.0	5,899	79.9	5	0.1	0	0.0	3	0.1	0	0.0	
32	Klaten Selatan	Klaten Selatan	6,341	173	2.9	3,982	66.0	386	6.4	681	11.3	10	0.2	278	4.6	517	8.6	3	0.0	6,030	95.1	2	0.0	1	0.0	1	0.0	153	2.5	
33	Klaten Tengah	Klaten Tengah	4,816	484	13.6	1,629	45.9	403	11.4	464	13.1	8	0.2	224	6.3	336	9.5	1	0.0	3,549	73.7	0	0.0	0	0.0	0	0.0	0	0.0	
34	Klaten Utara	Klaten Utara	6,779	328	6.4	1,934	37.8	627	12.3	830	16.2	8	0.2	290	5.7	1,096	21.4	0	0.0	5,113	75.4	0	0.0	0	0.0	2	0.0	21	0.4	
JUMLAH (KAB/KOTA)				191,076	6,857	4.6	83,674	56.2	10,559	7.1	14,660	9.8	212	0.1	6,596	4.4	25,820	17.3	589	0.4	148,967	78.0	517	0.3	39	0.0	37	0.0	1,467	1.0

Sumber : Subkoo Kesehatan Keluarga dan Gizi

Keterangan:

AKDR: Alat Kontrasepsi Dalam Rahim

MOP : Metode Operasi Pria

MOW : Metode Operasi Wanita

TABEL 30

**PASANGAN USIA SUBUR (PUS) DENGAN STATUS 4 TERLALU (4T) DAN ALKI YANG MENJADI PESERTA KB AKTIF
MENURUT KECAMATAN, DAN PUSKESMAS
KABUPATEN/KOTA KLATEN
TAHUN 2023**

NO	KECAMATAN	PUSKESMAS	JUMLAH PUS	PUS 4T	%	PUS 4T PADA KB AKTIF	%	PUS ALKI	%	PUS ALKI PADA KB AKTIF	%
1	2	3	4	5	6	7	8	9	10	11	12
1	Prambanan	Prambanan	3,791	285	7.5	37	13.0	48	0.0	21	43.8
2	0	Kebondalem Lor	3,979	1,578	39.7	174	11.0	181	0.0	79	43.6
3	Gantiwarno	Gantiwarno	5,412	141	2.6	45	31.9	111	0.0	6	5.4
4	Wedi	Wedi	10,322	7,078	68.6	40	0.6	7,072	0.7	54	0.8
5	Bayat	Bayat	9,075	1,717	18.9	128	7.5	1,479	0.2	32	2.2
6	Cawas	Cawas I	4,028	402	10.0	6	1.5	80	0.0	4	5.0
7	0	Cawas II	3,162	297	9.4	264	88.9	232	0.1	147	63.4
8	Trucuk	Trucuk I	5,890	129	2.2	11	8.5	123	0.0	17	13.8
9	0	Trucuk II	5,436	1,163	21.4	127	10.9	165	0.0	36	21.8
10	Kalikotes	Kalikotes	5,593	812	14.5	374	46.1	83	0.0	44	53.0
11	Kebonarum	Kebonarum	2,499	311	12.4	46	14.8	127	0.1	20	15.7
12	Jogonalan	Jogonalan I	4,363	983	22.5	314	31.9	536	0.1	172	32.1
13	0	Jogonalan II	4,667	860	18.4	825	95.9	487	0.1	476	97.7
14	Manisrenggo	Manisrenggo	7,456	3,963	53.2	11	0.3	346	0.0	1	0.3
15	Karangnongko	Karangongko	5,170	550	10.6	510	92.7	277	0.1	259	93.5
16	Ngawen	Ngawen	7,397	478	6.5	202	42.3	74	0.0	2	2.7
17	Ceper	Ceper	5,504	496	9.0	142	28.6	418	0.1	0	0.0
18	0	Jambukulon	4,456	1,179	26.5	27	2.3	459	0.1	22	4.8
19	Pedan	Pedan	7,021	368	5.2	2	0.5	337	0.0	0	0.0
20	Karangdowo	Karangdowo	5,849	491	8.4	17	3.5	450	0.1	3	0.7
21	Juwiring	Juwiring	10,397	1,581	15.2	677	42.8	831	0.1	337	40.6
22	Wonosari	Wonosari I	3,708	414	11.2	149	36.0	67	0.0	67	100.0
23	0	Wonosari II	4,343	1,968	45.3	635	32.3	270	0.1	109	40.4
24	Delanggu	Delanggu	7,118	373	5.2	134	35.9	196	0.0	87	44.4
25	Polanharjo	Polanharjo	5,576	149	2.7	10	6.7	91	0.0	2	2.2
26	Karanganom	Karanganom	6,480	859	13.3	481	56.0	318	0.0	134	42.1
27	Tulung	Majegan	3,712	18	0.5	8	44.4	56	0.0	11	19.6
28	0	Tulung	3,938	759	19.3	381	50.2	185	0.0	59	31.9
29	Jatinom	Jatinom	4,519	2,062	45.6	813	39.4	200	0.0	4	2.0
30	0	Kayumas	4,892	723	14.8	95	13.1	155	0.0	12	7.7
31	Kemalang	Kemalang	7,387	1,244	16.8	965	77.6	228	0.0	1	0.4
32	Klaten Selatan	Klaten Selatan	6,341	2,125	33.5	21	1.0	36	0.0	36	100.0
33	Klaten Tengah	Klaten Tengah	4,816	245	5.1	127	51.8	89	0.0	3	3.4
34	Klaten Utara	Klaten Utara	6,779	658	9.7	172	26.1	648	0.1	91	14.0
JUMLAH (KAB/KOTA)			191,076	36,459	19.1	7,970	21.9	16,455	0.1	2,348	14.3

Sumber : Subkoo Kesehatan Keluarga dan Gizi

Keterangan :

ALKI : Anemia, LiLA<23.5, Penyakit Kronis, dan IMS

4 Terlalu (4T), yaitu : 1) berusia kurang dari 20 tahun; 2) berusia lebih dari 35 tahun; 3) telah memiliki anak hidup lebih dari 3 orang;

4) jarak kelahiran antara satu anak dengan lainnya kurang dari atau 2 tahun.

TABEL 31

**CAKUPAN DAN PROPORSI PESERTA KB PASCA PERSALINAN MENURUT JENIS KONTRASEPSI, KECAMATAN, DAN PUSKESMAS
KABUPATEN/KOTA KLATEN
TAHUN 2023**

NO	KECAMATAN	PUSKESMAS	JUMLAH IBU BERSALIN	PESERTA KB PASCA PERSALINAN																	
				KONDOM	%	SUNTIK	%	PIL	%	AKDR	%	MOP	%	MOW	%	IMPLAN	%	MAL	%	JUMLAH	%
1	2	3	4	5	6	7	8	9	10	11	12	13	14	15	16	17	18	19	20	21	22
1	Prambanan	Prambanan	289	1	0.5	66	30.7	7	3.3	53	24.7	0	0.0	11	5.1	77	35.8	29	13.5	215	74.4
2	0	Kebondalem Lor	282	14	6.8	119	57.5	8	3.9	47	22.7	0	0.0	6	2.9	13	6.3	40	19.3	207	73.4
3	Gantiwarno	Gantiwarno	375	0	0.0	37	21.8	9	5.3	49	28.8	0	0.0	24	14.1	51	30.0	6	3.5	170	45.3
4	Wedi	Wedi	504	26	13.4	65	33.5	14	7.2	53	27.3	0	0.0	2	1.0	34	17.5	2	1.0	194	38.5
5	Bayat	Bayat	605	0	0.0	40	26.8	0	0.0	30	20.1	0	0.0	24	16.1	55	36.9	0	0.0	149	24.6
6	Cawas	Cawas I	267	0	0.0	181	81.9	4	1.8	6	2.7	0	0.0	3	1.4	27	12.2	6	2.7	221	82.8
7	0	Cawas II	274	0	0.0	47	54.0	1	1.1	6	6.9	0	0.0	4	4.6	29	33.3	188	216.1	87	31.8
8	Trucuk	Trucuk I	422	0	0.0	133	68.6	1	0.5	14	7.2	0	0.0	7	3.6	39	20.1	9	4.6	194	46.0
9	0	Trucuk II	427	0	0.0	46	42.2	0	0.0	23	21.1	0	0.0	8	7.3	32	29.4	59	54.1	109	25.5
10	Kalikotes	Kalikotes	380	1	0.8	12	9.1	0	0.0	53	40.2	0	0.0	30	22.7	36	27.3	9	6.8	132	34.7
11	Kebonarum	Kebonarum	179	23	16.3	50	35.5	16	11.3	22	15.6	0	0.0	10	7.1	20	14.2	0	0.0	141	78.8
12	Jogonalan	Jogonalan I	260	3	2.3	78	60.0	1	0.8	12	9.2	0	0.0	9	6.9	27	20.8	0	0.0	130	50.0
13	0	Jogonalan II	347	5	2.3	97	43.7	1	0.5	22	9.9	0	0.0	7	3.2	90	40.5	16	7.2	222	64.0
14	Manisrenggo	Manisrenggo	461	0	0.0	37	35.6	2	1.9	14	13.5	0	0.0	15	14.4	36	34.6	0	0.0	104	22.6
15	Karangnongko	Karangongko	396	1	0.5	163	79.5	0	0.0	24	11.7	0	0.0	7	3.4	10	4.9	0	0.0	205	51.8
16	Ngawen	Ngawen	425	0	0.0	91	60.3	0	0.0	2	1.3	0	0.0	2	1.3	56	37.1	0	0.0	151	35.5
17	Ceper	Ceper	386	0	0.0	184	69.4	1	0.4	8	3.0	0	0.0	1	0.4	71	26.8	2	0.8	265	68.7
18	0	Jambukulon	317	0	0.0	41	43.6	0	0.0	14	14.9	0	0.0	14	14.9	25	26.6	0	0.0	94	29.7
19	Pedan	Pedan	461	6	8.2	10	13.7	0	0.0	17	23.3	0	0.0	16	21.9	24	32.9	0	0.0	73	15.8
20	Karangdowo	Karangdowo	398	0	0.0	162	75.7	0	0.0	5	2.3	0	0.0	2	0.9	45	21.0	0	0.0	214	53.8
21	Juwiring	Juwiring	637	6	6.0	15	15.0	0	0.0	29	29.0	0	0.0	26	26.0	24	24.0	4	4.0	100	15.7
22	Wonosari	Wonosari I	267	16	8.9	140	77.8	3	1.7	8	4.4	0	0.0	4	2.2	9	5.0	42	23.3	180	67.4
23	0	Wonosari II	377	26	7.3	264	74.6	25	7.1	19	5.4	0	0.0	5	1.4	15	4.2	0	0.0	354	93.9
24	Delanggu	Delanggu	399	1	0.9	33	28.9	4	3.5	37	32.5	1	0.9	17	14.9	20	17.5	6	5.3	114	28.6
25	Polanharjo	Polanharjo	376	2	1.3	68	44.7	2	1.3	28	18.4	0	0.0	19	12.5	33	21.7	0	0.0	152	40.4
26	Karanganom	Karanganom	455	1	0.8	18	14.5	2	1.6	42	33.9	0	0.0	28	22.6	33	26.6	46	37.1	124	27.3
27	Tulung	Majegan	269	0	0.0	70	61.9	0	0.0	11	9.7	0	0.0	1	0.9	31	27.4	70	61.9	113	42.0
28	0	Tulung	290	0	0.0	7	21.9	0	0.0	12	37.5	0	0.0	5	15.6	8	25.0	11	34.4	32	11.0
29	Jatinom	Jatinom	312	0	0.0	54	54.5	0	0.0	7	7.1	0	0.0	2	2.0	36	36.4	69	69.7	99	31.7
30	0	Kayumas	380	0	0.0	28	22.4	0	0.0	18	14.4	0	0.0	3	2.4	76	60.8	0	0.0	125	32.9
31	Kemalang	Kemalang	410	0	0.0	172	63.7	0	0.0	17	6.3	3	1.1	3	1.1	72	26.7	1	0.4	270	65.9
32	Klaten Selatan	Klaten Selatan	476	5	3.9	45	34.9	2	1.6	46	35.7	1	0.8	14	10.9	15	11.6	0	0.0	129	27.1
33	Klaten Tengah	Klaten Tengah	347	0	0.0	68	49.6	0	0.0	30	21.9	0	0.0	15	10.9	24	17.5	0	0.0	137	39.5
34	Klaten Utara	Klaten Utara	416	0	0.0	163	65.2	5	2.0	42	16.8	0	0.0	3	1.2	37	14.8	69	27.6	250	60.1
JUMLAH (KAB/KOTA)			12,866	137	2.5	2,804	51.4	108	2.0	820	15.0	5	0.1	347	6.4	1,230	22.6	684	12.5	5,451	42.4

Sumber : Subkoor Kesehatan Keluarga dan Gizi

TABEL 32

**JUMLAH DAN PERSENTASE KOMPLIKASI KEBIDANAN
MENURUT JENIS KELAMIN, KECAMATAN, DAN PUSKESMAS
KABUPATEN/KOTA KLATEN
TAHUN 2023**

NO	KECAMATAN	PUSKESMAS	JUMLAH IBU HAMIL	PERKIRAAN BUMIL DENGAN KOMPLIKASI KEBIDANAN	BUMIL DENGAN KOMPLIKASI KEBIDANAN YANG DITANGANI		JUMLAH KOMPLIKASI KEBIDANAN											JUMLAH KOMPLIKASI DALAM KEHAMILAN	JUMLAH KOMPLIKASI DALAM PERSALINAN	JUMLAH KOMPLIKASI PASCA PERSALINAN (NIFAS)
					JUMLAH	%	KURANG ENERGI KRONIS (KEK)	ANEMIA	PERDARAHAN	TUBERKULOSIS	MALARIA	INFEKSI LAINNYA	PREKLAMPSIA/EK LAMPSIA	DIABETES MELITUS	JANTUNG	COVID-19	PENYEBAB LAINNYA			
1	2	3	4	5	6	7	8	10	11	12	13	14	15	16	17	18	19	20	21	22
1	Prambanan	Prambanan	288	58	64	111	21	23	8	1	0	0	4	1	0	0	6	54	9	1
2	0	Kebondalem Lor	353	71	95	135	37	27	3	0	0	0	2	2	0	0	24	83	10	2
3	Gantiwarno	Gantiwarno	364	73	177	243	53	102	1	0	0	0	3	1	0	0	17	171	5	1
4	Wedi	Wedi	514	103	76	74	26	33	0	0	0	0	6	0	0	0	11	33	42	1
5	Bayat	Bayat	651	130	254	195	112	77	10	0	0	3	26	1	1	1	23	226	28	0
6	Cawas	Cawas I	267	53	32	60	5	3	1	0	0	0	3	0	0	0	20	16	16	0
7	0	Cawas II	286	57	93	163	6	6	4	0	0	1	10	0	0	1	65	31	60	2
8	Trucuk	Trucuk I	439	88	25	28	0	0	0	0	0	0	7	0	0	0	12	15	9	1
9	0	Trucuk II	450	90	63	70	0	5	9	0	0	1	11	0	1	0	36	41	17	5
10	Kalikotes	Kalikotes	395	79	82	104	29	1	10	0	0	2	11	3	0	0	26	52	29	1
11	Kebonarum	Kebonarum	205	41	54	132	20	17	4	0	0	0	2	1	0	0	10	41	12	1
12	0	Jogonalan	288	58	84	146	26	14	0	0	0	1	5	1	0	0	37	38	46	0
13	0	Jogonalan II	359	72	130	181	2	1	4	0	0	1	27	1	0	0	94	10	117	3
14	Manisrenggo	Manisrenggo	447	89	186	208	54	17	2	1	0	2	22	0	0	0	88	126	58	2
15	Karangnongko	Karangnongko	433	87	87	100	6	6	5	0	0	0	12	0	1	0	57	5	80	2
16	Ngawen	Ngawen	463	93	96	104	8	32	1	1	0	1	3	0	0	0	50	68	24	4
17	0	Ceper	401	80	98	122	44	34	1	0	0	0	9	1	1	4	4	75	23	0
18	0	Jambukulon	327	65	119	182	37	26	7	0	0	1	11	1	2	0	34	90	28	1
19	Pedan	Pedan	496	99	115	116	6	27	4	0	0	0	14	0	0	1	63	47	68	0
20	Karangdowo	Karangdowo	404	81	105	130	51	14	2	0	0	0	4	1	1	1	31	96	9	0
21	Juwiring	Juwiring	648	130	107	83	5	12	7	0	0	0	11	1	1	4	66	69	37	1
22	Wonosari	Wonosari I	264	53	52	98	7	12	0	0	0	0	21	1	0	1	10	15	37	0
23	0	Wonosari II	390	78	25	32	4	0	1	0	0	0	5	0	0	0	15	4	19	2
24	Delanggu	Delanggu	416	83	115	138	26	16	11	0	0	4	15	2	0	1	40	70	35	10
25	Polanharjo	Polanharjo	412	82	141	171	49	64	3	0	0	0	17	4	0	2	2	103	37	1
26	Karanganom	Karanganom	526	105	176	167	64	39	14	0	0	0	24	5	0	0	30	142	34	0
27	Tulung	Majegan	272	54	88	162	30	44	0	0	0	0	6	0	0	0	8	75	13	0
28	0	Tulung	326	65	95	146	9	29	2	0	0	0	8	1	1	0	45	62	30	3
29	Jatinom	Jatinom	325	65	78	120	21	24	1	0	0	0	12	0	0	0	20	46	32	0
30	0	Kayumas	428	86	183	214	49	56	5	0	0	1	32	0	1	1	38	137	44	2
31	Kemalang	Kemalang	415	83	79	95	37	21	10	0	0	0	3	0	1	0	7	66	13	0
32	Klaten Selatan	Klaten Selatan	523	105	112	107	8	32	9	0	0	0	5	1	0	1	56	35	74	3
33	Klaten Tengah	Klaten Tengah	391	78	62	79	19	18	6	0	0	0	10	2	0	0	7	48	13	1
34	Klaten Utara	Klaten Utara	474	95	63	66	25	16	4	0	0	0	6	0	0	0	12	54	8	1
JUMLAH (KAB/KOTA)			13,640	2,728	3,411	125	896	848	155	3	0	18	367	31	11	18	1,064	2,244	1,116	51

Sumber : Subkooor Kesehatan Keluarga dan Gizi

TABEL 33

**JUMLAH DAN PERSENTASE KOMPLIKASI NEONATAL
MENURUT JENIS KELAMIN, KECAMATAN, DAN PUSKESMAS
KABUPATEN/KOTA KLATEN
TAHUN 2023**

NO	KECAMATAN	PUSKESMAS	JUMLAH LAHIR HIDUP			PERKIRAAN NEONATAL KOMPLIKASI			JUMLAH KOMPLIKASI PADA NEONATUS															
			L	P	L + P	L	P	L + P	BBLR		ASFIKSI		INFEKSI		TETANUS NEONATORUM		KELAINAN KONGENITAL		COVID-19		LAIN-LAIN		TOTAL	
									JUMLAH	%	JUMLAH	%	JUMLAH	%	JUMLAH	%	JUMLAH	%	JUMLAH	%	JUMLAH	%	JUMLAH	%
1	2	3	4	5	6	7	8	9	10	11	12	13	14	15	16	17	18	19	20	21	22	23	24	25
1	Prambanan	Prambanan	151	141	292	23	21	44	32	73.1	4.0	9.1	1.0	2.3	0	0.0	2.0	4.6	0	0.0	1.0	2.3	40	91.3
2	0	Kebondalem Lor	156	128	284	23	19	43	23	54.0	4.0	9.4	1.0	2.3	0	0.0	1.0	2.3	0	0.0	2.0	4.7	31	72.8
3	Gantiwarno	Gantiwarno	193	182	375	29	27	56	25	44.4	3.0	5.3	1.0	1.8	0	0.0	0.0	0.0	0	0.0	0.0	0.0	29	51.6
4	Wedi	Wedi	251	255	506	38	38	76	13	17.1	0.0	0.0	0.0	0.0	0	0.0	0.0	0.0	0	0.0	10.0	13.2	23	30.3
5	Bayat	Bayat	303	305	608	45	46	91	40	43.9	8.0	8.8	20.0	21.9	0	0.0	2.0	2.2	0	0.0	6.0	6.6	76	83.3
6	Cawas	Cawas I	140	126	266	21	19	40	24	60.2	0.0	0.0	1.0	2.5	0	0.0	2.0	5.0	0	0.0	11.0	27.6	38	95.2
7	0	Cawas II	134	140	274	20	21	41	21	51.4	4.0	9.7	6.0	14.6	0	0.0	2.0	4.9	1	2.4	6.0	14.6	40	97.3
8	Trucuk	Trucuk I	202	222	424	30	33	64	28	44.0	2.0	3.1	0.0	0.0	0	0.0	2.0	3.1	0	0.0	6.0	9.4	38	59.7
9	0	Trucuk II	216	207	423	32	31	63	25	39.4	3.0	4.7	2.0	3.2	0	0.0	3.0	4.7	0	0.0	7.0	11.0	40	63.0
10	Kalikotes	Kalikotes	202	176	378	30	26	57	31	54.7	0.0	0.0	0.0	0.0	0	0.0	2.0	3.5	0	0.0	4.0	7.1	37	65.3
11	Kebonarum	Kebonarum	95	83	178	14	12	27	16	59.9	3.0	11.2	0.0	0.0	0	0.0	0.0	0.0	0	0.0	4.0	15.0	23	86.1
12	Jogonalan	Jogonalan I	155	107	262	23	16	39	22	56.0	5.0	12.7	0.0	0.0	0	0.0	1.0	2.5	0	0.0	2.0	5.1	30	76.3
13	0	Jogonalan II	172	175	347	26	26	52	25	48.0	6.0	11.5	1.0	1.9	0	0.0	2.0	3.8	0	0.0	16.0	30.7	50	96.1
14	Manisrenggo	Manisrenggo	247	216	463	37	32	69	35	50.4	7.0	10.1	1.0	1.4	0	0.0	2.0	2.9	0	0.0	12.0	17.3	57	82.1
15	Karangnongko	Karangnongko	199	196	395	30	29	59	23	38.8	2.0	3.4	0.0	0.0	0	0.0	0.0	0.0	0	0.0	19.0	32.1	44	74.3
16	Ngawen	Ngawen	216	209	425	32	31	64	8	12.5	0.0	0.0	0.0	0.0	0	0.0	0.0	0.0	0	0.0	2.0	3.1	10	15.7
17	Ceper	Ceper	202	183	385	30	27	58	23	39.8	3.0	5.2	0.0	0.0	0	0.0	1.0	1.7	0	0.0	1.0	1.7	28	48.5
18	0	Jambukulon	163	152	315	24	23	47	26	55.0	3.0	6.3	0.0	0.0	0	0.0	0.0	0.0	0	0.0	9.0	19.0	38	80.4
19	Pedan	Pedan	265	195	460	40	29	69	39	56.5	0.0	0.0	0.0	0.0	0	0.0	0.0	0.0	0	0.0	0.0	0.0	39	56.5
20	Karangdowo	Karangdowo	212	190	402	32	29	60	26	43.1	2.0	3.3	2.0	3.3	0	0.0	2.0	3.3	0	0.0	6.0	10.0	38	63.0
21	Juwiring	Juwiring	332	309	641	50	46	96	46	47.8	7.0	7.3	4.0	4.2	0	0.0	1.0	1.0	0	0.0	17.0	17.7	75	78.0
22	Wonosari	Wonosari I	135	133	268	20	20	40	16	39.8	4.0	10.0	0.0	0.0	0	0.0	0.0	0.0	0	0.0	0.0	0.0	20	49.8
23	0	Wonosari II	209	163	372	31	24	56	24	43.0	5.0	9.0	1.0	1.8	0	0.0	1.0	1.8	0	0.0	5.0	9.0	36	64.5
24	Delanggu	Delanggu	196	202	398	29	30	60	28	46.9	1.0	1.7	0.0	0.0	0	0.0	3.0	5.0	0	0.0	2.0	3.4	34	57.0
25	Polanharjo	Polanharjo	200	173	373	30	26	56	31	55.4	1.0	1.8	3.0	5.4	0	0.0	0.0	0.0	0	0.0	6.0	10.7	41	73.3
26	Karanganom	Karanganom	222	226	448	33	34	67	47	69.9	1.0	1.5	2.0	3.0	0	0.0	0.0	0.0	0	0.0	15.0	22.3	65	96.7
27	Tulung	Majegan	141	132	273	21	20	41	14	34.2	0.0	0.0	0.0	0.0	0	0.0	2.0	4.9	0	0.0	1.0	2.4	17	41.5
28	0	Tulung	159	130	289	24	20	43	23	53.1	2.0	4.6	1.0	2.3	0	0.0	4.0	9.2	0	0.0	9.0	20.8	39	90.0
29	Jatinom	Jatinom	170	142	312	26	21	47	21	44.9	3.0	6.4	0.0	0.0	0	0.0	0.0	0.0	0	0.0	4.0	8.5	28	59.8
30	0	Kayumas	198	184	382	30	28	57	36	62.8	2.0	3.5	1.0	1.7	0	0.0	2.0	3.5	0	0.0	5.0	8.7	46	80.3
31	Kemalang	Kemalang	231	186	417	35	28	63	43	68.7	1.0	1.6	0.0	0.0	0	0.0	1.0	1.6	0	0.0	0.0	0.0	45	71.9
32	Klaten Selatan	Klaten Selatan	246	229	475	37	34	71	30	42.1	2.0	2.8	5.0	7.0	0	0.0	0.0	0.0	0	0.0	12.0	16.8	49	68.8
33	Klaten Tengah	Klaten Tengah	172	175	347	26	26	52	22	42.3	2.0	3.8	2.0	3.8	0	0.0	1.0	1.9	0	0.0	2.0	3.8	29	55.7
34	Klaten Utara	Klaten Utara	216	203	419	32	30	63	34	54.1	1.0	1.6	0.0	0.0	0	0.0	0.0	0.0	0	0.0	5.0	8.0	40	63.6
JUMLAH (KAB/KOTA)			6,701	6,175	12,876	1,005	926	1,931	920	47.6	91	4.7	55	2.8	0	0.0	39	2.0	1	0.1	207	10.7	1,313	68.0

Sumber : Subkooor Kesehatan Keluarga dan Gizi

TABEL 34

**JUMLAH KEMATIAN NEONATAL, POST NEONATAL, BAYI, DAN BALITA MENURUT JENIS KELAMIN, KECAMATAN, DAN PUSKESMAS
KABUPATEN/KOTA KLATEN
TAHUN 2023**

NO	KECAMATAN	PUSKESMAS	JUMLAH KEMATIAN															
			LAKI - LAKI						PEREMPUAN					LAKI - LAKI + PEREMPUAN				
			NEONATAL	POST NEONATAL	BALITA			NEONATAL	POST NEONATAL	BALITA			NEONATAL	POST NEONATAL	BALITA			
					BAYI	ANAK BALITA	JUMLAH TOTAL			BAYI	ANAK BALITA	JUMLAH TOTAL			BAYI	ANAK BALITA	JUMLAH TOTAL	
4	5	6	7	8	9	10	11	14	15	16	17	18	21	22				
1	Prambanan	Prambanan	0	1	1		1	1	1	2		2	2	1	2	3	0	3
2	0	Kebondalem Lor	0		0		0	0	0	0	1	1	0	0	0	1		1
3	Gantiwarno	Gantiwarno	3		3		3	1	2	3		3	4	2	6	0	6	
4	Wedi	Wedi	0	2	2		2	0	1	1		1	0	3	3	0	3	
5	Bayat	Bayat	1		1		1	4	2	6	2	8	5	2	7	2	9	
6	Cawas	Cawas I	1		1	1	2	0	0	1	1	1	0	1	2		3	
7	0	Cawas II	1	1	2		2	0	2	2	1	3	1	3	4	1	5	
8	Trucuk	Trucuk I	1	1	2	1	3	1	1	1		1	2	1	3	1	4	
9	0	Trucuk II	3	3	6		6	1	1	2		2	4	4	8	0	8	
10	Kalikotes	Kalikotes	2		2		2	2	2	2	1	3	4	0	4	1	5	
11	Kebonarum	Kebonarum	0		0		0	0	1	1	1	2	0	1	1	1	2	
12	Jogonalan	Jogonalan I	4	1	5		5	2	2	4		4	6	3	9	0	9	
13	0	Jogonalan II	4		4	1	5	2	2	2	1	3	6	0	6	2	8	
14	Manisrenggo	Manisrenggo	1		1		1	1	1	1		1	2	0	2	0	2	
15	Karangngoko	Karangngoko	3	1	4		4	1	1	1		1	4	1	5	0	5	
16	Ngawen	Ngawen	4		4		4	0	0	0		0	4	0	4	0	4	
17	Ceper	Ceper	1		1		1	0	1	1		1	1	1	2	1	3	
18	0	Jambukulon	1	1	2	1	3	3	3	3		3	4	1	5	1	6	
19	Pedan	Pedan	1	4	5	1	6	2	2	4		4	3	6	9	1	10	
20	Karangdowo	Karangdowo	2		2		2	3	1	4		4	5	1	6	0	6	
21	Juwiring	Juwiring	2	2	4	1	5	3	3	3		3	5	2	7	1	8	
22	Wonosari	Wonosari I	1	1	2		2	0	0	0		0	1	1	2	0	2	
23	0	Wonosari II	3		3		3	1	1	1	1	2	4	0	4	1	5	
24	Delanggu	Delanggu	3	2	5		5	2	2	4		4	5	4	9	0	9	
25	Polanharjo	Polanharjo	0		0	1	1	4	1	5		5	4	1	5	1	6	
26	Karanganom	Karanganom	2	1	3		3	4	4	4		4	6	1	7	0	7	
27	Tulung	Majegan	1	1	2		2	1	1	1		1	2	1	3	0	3	
28	0	Tulung	2		2		2	0	1	1		1	2	1	3	0	3	
29	Jatinom	Jatinom	3	1	4	1	5	1	1	2		2	4	2	6	1	7	
30	0	Kayumas	8		8		8	1	1	1		1	9	0	9	0	9	
31	Kemalang	Kemalang	1	1	2	1	3	0	0	0		0	1	1	2	1	3	
32	Klaten Selatan	Klaten Selatan	1		1		1	1	1	1		1	2	0	2	0	2	
33	Klaten Tengah	Klaten Tengah	0		0		0	0	0	0		0	0	0	0	0	0	
34	Klaten Utara	Klaten Utara	2		2		2	4	4	4		4	6	0	6	0	6	
JUMLAH (KAB/KOTA)			62	24	86	10	96	46	21	67	9	76	108	45	153	19	172	
ANGKA KEMATIAN (DILAPORKAN)			9.3		12.8	1.5	14.3	7.4		10.9	1.5	12.3	8.4		11.9	1.5	13.4	

Sumber : Subkoor Kesehatan Keluarga dan Gizi

Keterangan : - Angka Kematian (dilaporkan) tersebut di atas belum tentu menggambarkan AKN/AKB/AKABA yang sebenarnya di populasi

TABEL 35

**JUMLAH KEMATIAN NEONATAL DAN POST NEONATAL MENURUT PENYEBAB UTAMA, KECAMATAN, DAN PUSKESMAS
KABUPATEN/KOTA KLATEN
TAHUN 2023**

NO	KECAMATAN	PUSKESMAS	PENYEBAB KEMATIAN NEONATAL (0-28 HARI)								PENYEBAB KEMATIAN POST NEONATAL (29 HARI-11 BULAN)								
			BBLR DAN PREMATURITAS	ASFIKZIA	TETANUS NEONATORUM	INFEKSI	KELAINAN KONGENITA L	COVID- 19	KELAINAN CARDIOVASKULA R DAN RESPIRATORI	LAIN- LAIN	KONDISI PERINATAL	PNEUMONIA	DIARE	KELAINAN KONGENIT AL JANTUNG	KELAINAN KONGENIT AL LANNYA	MENINGITIS	PENYAKI T SARAF	DEMAM BERDARA H	LAIN- LAIN
1	2	3	4	5	6	7	8	9	10	11	12	13	14	15	16	17	18	19	20
1	Prambanan	Prambanan	1										1		1				
2	0	Kebondalem Lor																	
3	Gantiwarno	Gantiwarno	1	2						1					2				
4	Wedi	Wedi									2								1
5	Bayat	Bayat	2			1	1			1					1				1
6	Cawas	Cawas I					1												
7	0	Cawas II					1												3
8	Trucuk	Trucuk I		1			1				1								
9	0	Trucuk II	2	1			1				2				1				1
10	Kalikotes	Kalikotes					4												
11	Kebonarum	Kebonarum																	1
12	Jogonalan	Jogonalan I	2	2			1			1	2								1
13	0	Jogonalan II	4				1			1									1
14	Manisrenggo	Manisrenggo		1			1												
15	Karangnongko	Karangnongko	2	1						1			1						
16	Ngawen	Ngawen	1				2			1				1					
17	Ceper	Ceper		1															1
18	0	Jambukulon	2	1						1								1	
19	Pedan	Pedan	3								1		1		2				2
20	Karangdowo	Karangdowo	4				1				1								
21	Juwiring	Juwiring	4				1								2				
22	Wonosari	Wonosari I				1													1
23	0	Wonosari II	1				1	2											
24	Delanggu	Delanggu	4	1							1	1	1		1				
25	Polanharjo	Polanharjo	3	1															1
26	Karanganom	Karanganom	4	1		1													1
27	Tulung	Majegan		1		1									1				
28	0	Tulung	1				1								1				
29	Jatinom	Jatinom		3			1								2				
30	0	Kayumas	7	1			1												
31	Kemalang	Kemalang	1												1				
32	Klaten Selatan	Klaten Selatan	2																
33	Klaten Tengah	Klaten Tengah																	
34	Klaten Utara	Klaten Utara	3	3															
JUMLAH (KAB/KOTA)			54	21	0	6	20	0	0	7	10	2	3	0	15	0	0	1	14

Sumber : Subkoor Kesehatan Keluarga dan Gizi

TABEL 36

**JUMLAH KEMATIAN ANAK BALITA MENURUT PENYEBAB UTAMA, KECAMATAN, DAN PUSKESMAS
KABUPATEN/KOTA KLATEN
TAHUN 2023**

NO	KECAMATAN	PUSKESMAS	PENYEBAB KEMATIAN ANAK BALITA (12-59 BULAN)										
			DIARE	DEMAM BERDARAH	PNEUMONIA	KELAINAN KONGENITAL JANTUNG	PD3I	PENYAKIT SARAF	KELAINAN KONGENITAL LAINNYA	TENGGELAM, CEDERA, KECELAKAAN	INFEKSI PARASIT	COVID-19	LAIN-LAIN
1	2	3	4	5	6	7	8	9	10	11	12	13	14
1	Prambanan	Prambanan											1
2	0	Kebondalem Lor											
3	Gantiwarno	Gantiwarno											
4	Wedi	Wedi											
5	Bayat	Bayat				1		1					
6	Cawas	Cawas I					1			1			
7	0	Cawas II		1									
8	Trucuk	Trucuk I											1
9	0	Trucuk II											
10	Kalikotes	Kalikotes											1
11	Kebonarum	Kebonarum			1								
12	Jogonalan	Jogonalan I											
13	0	Jogonalan II					1						1
14	Manisrenggo	Manisrenggo											
15	Karangnongko	Karangnongko											
16	Ngawen	Ngawen											
17	Ceper	Ceper											1
18	0	Jambukulon									1		
19	Pedan	Pedan	1										
20	Karangdowo	Karangdowo											
21	Juwiring	Juwiring											1
22	Wonosari	Wonosari I											
23	0	Wonosari II			1								
24	Delanggu	Delanggu											
25	Polanharjo	Polanharjo											1
26	Karanganom	Karanganom											
27	Tulung	Majegan											
28	0	Tulung											
29	Jatinom	Jatinom											1
30	0	Kayumas											
31	Kemalang	Kemalang					1						
32	Klaten Selatan	Klaten Selatan											
33	Klaten Tengah	Klaten Tengah											
34	Klaten Utara	Klaten Utara											
JUMLAH (KAB/KOTA)			1	2	1	4	0	1	0	1	1	1	8

Sumber : Subkooor Kesehatan Keluarga dan Gizi

TABEL 37

**BAYI BERAT BADAN LAHIR RENDAH (BBLR) DAN PREMATUR MENURUT JENIS KELAMIN, KECAMATAN, DAN PUSKESMAS
KABUPATEN/KOTA KLATEN
TAHUN 2023**

NO	KECAMATAN	PUSKESMAS	JUMLAH LAHIR HIDUP			BAYI BARU LAHIR DITIMBANG						BAYI BBLR						PREMATUR					
						L		P		L + P		L		P		L + P		L		P		L + P	
			L	P	L + P	JUMLAH	%	JUMLAH	%	JUMLAH	%	JUMLAH	%	JUMLAH	%	JUMLAH	%	JUMLAH	%	JUMLAH	%	JUMLAH	%
1	2	3	4	5	6	7	8	9	10	11	12	13	14	15	16	17	18	19	20	21	22	23	24
1	Prambanan	Prambanan	151	141	292	151	100.0	141	100.0	292	100.0	16	10.6	16	11.3	32	11.0	8	5.3	8	5.7	16	5.5
2	0	Kebondalem Lor	156	128	284	156	100.0	128	100.0	284	100.0	13	8.3	10	7.8	23	8.1	3	1.9	3	2.3	6	2.1
3	Gantiwarno	Gantiwarno	193	182	375	193	100.0	182	100.0	375	100.0	14	7.3	8	4.4	22	5.9	8	4.1	6	3.3	14	3.7
4	Wedi	Wedi	251	255	506	251	100.0	255	100.0	506	100.0	11	4.4	4	1.6	15	3.0	8	3.2	0	0.0	8	1.6
5	Bayat	Bayat	303	305	608	303	100.0	305	100.0	608	100.0	20	6.6	20	6.6	40	6.6	6	2.0	10	3.3	16	2.6
6	Cawas	Cawas I	140	126	266	140	100.0	126	100.0	266	100.0	10	7.1	15	11.9	25	9.4	6	4.3	3	2.4	9	3.4
7	0	Cawas II	134	140	274	134	100.0	140	100.0	274	100.0	6	4.5	17	12.1	23	8.4	3	2.2	8	5.7	11	4.0
8	Trucuk	Trucuk I	202	222	424	202	100.0	222	100.0	424	100.0	11	5.4	17	7.7	28	6.6	8	4.0	9	4.1	17	4.0
9	0	Trucuk II	216	207	423	216	100.0	207	100.0	423	100.0	16	7.4	11	5.3	27	6.4	11	5.1	5	2.4	16	3.8
10	Kalikotes	Kalikotes	202	176	378	202	100.0	176	100.0	378	100.0	9	4.5	21	11.9	30	7.9	7	3.5	10	5.7	17	4.5
11	Kebonarum	Kebonarum	95	83	178	95	100.0	83	100.0	178	100.0	8	8.4	8	9.6	16	9.0	4	4.2	4	4.8	8	4.5
12	Jogonalan	Jogonalan I	155	107	262	155	100.0	107	100.0	262	100.0	14	9.0	8	7.5	22	8.4	12	7.7	3	2.8	15	5.7
13	0	Jogonalan II	172	175	347	172	100.0	175	100.0	347	100.0	13	7.6	11	6.3	24	6.9	11	6.4	7	4.0	18	5.2
14	Manisrenggo	Manisrenggo	247	216	463	247	100.0	216	100.0	463	100.0	20	8.1	15	6.9	35	7.6	11	4.5	4	1.9	15	3.2
15	Karangnongko	Karangnongko	199	196	395	199	100.0	196	100.0	395	100.0	15	7.5	9	4.6	24	6.1	9	4.5	7	3.6	16	4.1
16	Ngawen	Ngawen	216	209	425	216	100.0	209	100.0	425	100.0	3	1.4	4	1.9	7	1.6	4	1.9	1	0.5	5	1.2
17	Ceper	Ceper	202	183	385	202	100.0	183	100.0	385	100.0	12	5.9	10	5.5	22	5.7	7	3.5	3	1.6	10	2.6
18	0	Jambukulon	163	152	315	163	100.0	152	100.0	315	100.0	16	9.8	10	6.6	26	8.3	10	6.1	5	3.3	15	4.8
19	Pedan	Pedan	265	195	460	265	100.0	195	100.0	460	100.0	26	9.8	12	6.2	38	8.3	17	6.4	6	3.1	23	5.0
20	Karangdowo	Karangdowo	212	190	402	212	100.0	190	100.0	402	100.0	12	5.7	17	8.9	29	7.2	7	3.3	6	3.2	13	3.2
21	Juwiring	Juwiring	332	309	641	332	100.0	309	100.0	641	100.0	21	6.3	23	7.4	44	6.9	12	3.6	13	4.2	25	3.9
22	Wonosari	Wonosari I	135	133	268	135	100.0	133	100.0	268	100.0	8	5.9	8	6.0	16	6.0	5	3.7	4	3.0	9	3.4
23	0	Wonosari II	209	163	372	209	100.0	163	100.0	372	100.0	14	6.7	10	6.1	24	6.5	9	4.3	5	3.1	14	3.8
24	Delanggu	Delanggu	196	202	398	196	100.0	202	100.0	398	100.0	13	6.6	16	7.9	29	7.3	11	5.6	9	4.5	20	5.0
25	Polanharjo	Polanharjo	200	173	373	200	100.0	173	100.0	373	100.0	15	7.5	16	9.2	31	8.3	9	4.5	14	8.1	23	6.2
26	Karanganom	Karanganom	222	226	448	222	100.0	226	100.0	448	100.0	27	12.2	21	9.3	48	10.7	17	7.7	7	3.1	24	5.4
27	Tulung	Majegan	141	132	273	141	100.0	132	100.0	273	100.0	6	4.3	8	6.1	14	5.1	1	0.7	4	3.0	5	1.8
28	0	Tulung	159	130	289	159	100.0	130	100.0	289	100.0	12	7.5	10	7.7	22	7.6	3	1.9	1	0.8	4	1.4
29	Jatinom	Jatinom	170	142	312	170	100.0	142	100.0	312	100.0	7	4.1	14	9.9	21	6.7	4	2.4	5	3.5	9	2.9
30	0	Kayumas	198	184	382	198	100.0	184	100.0	382	100.0	19	9.6	17	9.2	36	9.4	13	6.6	10	5.4	23	6.0
31	Kemalang	Kemalang	231	186	417	231	100.0	186	100.0	417	100.0	23	10.0	20	10.8	43	10.3	8	3.5	9	4.8	17	4.1
32	Klaten Selatan	Klaten Selatan	246	229	475	246	100.0	229	100.0	475	100.0	14	5.7	18	7.9	32	6.7	7	2.8	8	3.5	15	3.2
33	Klaten Tengah	Klaten Tengah	172	175	347	172	100.0	175	100.0	347	100.0	9	5.2	17	9.7	26	7.5	5	2.9	10	5.7	15	4.3
34	Klaten Utara	Klaten Utara	216	203	419	216	100.0	203	100.0	419	100.0	11	5.1	23	11.3	34	8.1	10	4.6	10	4.9	20	4.8
JUMLAH (KAB/KOTA)			6,701	6,175	12,876	6,701	100.0	6,175	100.0	12,876	100.0	464	6.9	464	7.5	928	7.2	274	4.1	217	3.5	491	3.8

Sumber : Subkoor Kesehatan Keluarga dan Gizi

TABEL 38

**CAKUPAN KUNJUNGAN NEONATAL MENURUT JENIS KELAMIN, KECAMATAN, DAN PUSKESMAS
KABUPATEN/KOTA KLATEN
TAHUN 2023**

NO	KECAMATAN	PUSKESMAS	JUMLAH LAHIR HIDUP			KUNJUNGAN NEONATAL 1 KALI (KN1)						KUNJUNGAN NEONATAL 3 KALI (KN LENGKAP)						BAYI BARU LAHIR YANG DILAKUKAN SCREENING HIPOTIROID KONGENITAL					
			L	P	L + P	L		P		L + P		L		P		L + P		L		P		L + P	
						JUMLAH	%	JUMLAH	%	JUMLAH	%	JUMLAH	%	JUMLAH	%	JUMLAH	%	JUMLAH	%	JUMLAH	%	JUMLAH	%
1	2	3	4	5	6	7	8	9	10	11	12	13	14	15	16	17	18	19	20	21	22	23	24
1	Prambanan	Prambanan	151	141	292	151	100.0	140	99.3	291	99.7	147	97.4	141	100.0	288	98.6	149	98.7	138	97.9	287	98.3
2	0	Kebondalem Lor	156	128	284	156	100.0	128	100.0	284	100.0	157	100.6	127	99.2	284	100.0	83	53.2	67	52.3	150	52.8
3	Gantiwarno	Gantiwarno	193	182	375	194	100.5	180	98.9	374	99.7	195	101.0	164	90.1	359	95.7	124	64.2	134	73.6	258	68.8
4	Wedi	Wedi	251	255	506	251	100.0	255	100.0	506	100.0	238	94.8	238	93.3	476	94.1	145	57.8	159	62.4	304	60.1
5	Bayat	Bayat	303	305	608	306	101.0	301	98.7	607	99.8	292	96.4	299	98.0	591	97.2	188	62.0	170	55.7	358	58.9
6	Cawas	Cawas I	140	126	266	139	99.3	127	100.8	266	100.0	136	97.1	130	103.2	266	100.0	116	82.9	103	81.7	219	82.3
7	0	Cawas II	134	140	274	134	100.0	140	100.0	274	100.0	139	103.7	137	97.9	276	100.7	98	73.1	102	72.9	200	73.0
8	Trucuk	Trucuk I	202	222	424	190	94.1	234	105.4	424	100.0	200	99.0	235	105.9	435	102.6	95	47.0	118	53.2	213	50.2
9	0	Trucuk II	216	207	423	216	100.0	207	100.0	423	100.0	209	96.8	201	97.1	410	96.9	128	59.3	114	55.1	242	57.2
10	Kalikotes	Kalikotes	202	176	378	203	100.5	175	99.4	378	100.0	201	99.5	173	98.3	374	98.9	122	60.4	120	68.2	242	64.0
11	Kebonarum	Kebonarum	95	83	178	95	100.0	83	100.0	178	100.0	94	98.9	84	101.2	178	100.0	90	94.7	77	92.8	167	93.8
12	Jogonalan	Jogonalan I	155	107	262	155	100.0	107	100.0	262	100.0	151	97.4	104	97.2	255	97.3	91	58.7	74	69.2	165	63.0
13	0	Jogonalan II	172	175	347	172	100.0	175	100.0	347	100.0	168	97.7	169	96.6	337	97.1	108	62.8	102	58.3	210	60.5
14	Manisrenggo	Manisrenggo	247	216	463	247	100.0	215	99.5	462	99.8	251	101.6	211	97.7	462	99.8	182	73.7	170	78.7	352	76.0
15	Karangongko	Karangongko	199	196	395	199	100.0	196	100.0	395	100.0	198	99.5	194	99.0	392	99.2	112	56.3	114	58.2	226	57.2
16	Ngawen	Ngawen	216	209	425	219	101.4	206	98.6	425	100.0	224	103.7	201	96.2	425	100.0	128	59.3	123	58.9	251	59.1
17	Ceper	Ceper	202	183	385	197	97.5	188	102.7	385	100.0	196	97.0	188	102.7	384	99.7	81	40.1	85	46.4	166	43.1
18	0	Jambukulon	163	152	315	163	100.0	152	100.0	315	100.0	163	100.0	150	98.7	313	99.4	112	68.7	114	75.0	226	71.7
19	Pedan	Pedan	265	195	460	264	99.6	194	99.5	458	99.6	259	97.7	195	100.0	454	98.7	164	61.9	118	60.5	282	61.3
20	Karangdowo	Karangdowo	212	190	402	213	100.5	189	99.5	402	100.0	209	98.6	184	96.8	393	97.8	125	59.0	121	63.7	246	61.2
21	Juwiring	Juwiring	332	309	641	332	100.0	309	100.0	641	100.0	329	99.1	311	100.6	640	99.8	210	63.3	217	70.2	427	66.6
22	Wonosari	Wonosari I	135	133	268	133	98.5	135	101.5	268	100.0	137	101.5	129	97.0	266	99.3	63	46.7	79	59.4	142	53.0
23	0	Wonosari II	209	163	372	209	100.0	163	100.0	372	100.0	205	98.1	160	98.2	365	98.1	185	88.5	147	90.2	332	89.2
24	Delanggu	Delanggu	196	202	398	197	100.5	201	99.5	398	100.0	200	102.0	182	90.1	382	96.0	135	68.9	128	63.4	263	66.1
25	Polanharjo	Polanharjo	200	173	373	198	99.0	174	100.6	372	99.7	197	98.5	170	98.3	367	98.4	148	74.0	130	75.1	278	74.5
26	Karanganom	Karanganom	222	226	448	222	100.0	226	100.0	448	100.0	218	98.2	218	96.5	436	97.3	130	58.6	152	67.3	282	62.9
27	Tulung	Majegan	141	132	273	141	100.0	132	100.0	273	100.0	140	99.3	131	99.2	271	99.3	86	61.0	85	64.4	171	62.6
28	0	Tulung	159	130	289	158	99.4	131	100.8	289	100.0	152	95.6	134	103.1	286	99.0	97	61.0	78	60.0	175	60.6
29	Jatinom	Jatinom	170	142	312	171	100.6	141	99.3	312	100.0	172	101.2	139	97.9	311	99.7	110	64.7	104	73.2	214	68.6
30	0	Kayumas	198	184	382	197	99.5	185	100.5	382	100.0	193	97.5	184	100.0	377	98.7	120	60.6	117	63.6	237	62.0
31	Kemalang	Kemalang	231	186	417	231	100.0	186	100.0	417	100.0	230	99.6	185	99.5	415	99.5	174	75.3	130	69.9	304	72.9
32	Klaten Selatan	Klaten Selatan	246	229	475	246	100.0	229	100.0	475	100.0	243	98.8	223	97.4	466	98.1	146	59.3	140	61.1	286	60.2
33	Klaten Tengah	Klaten Tengah	172	175	347	172	100.0	175	100.0	347	100.0	175	101.7	167	95.4	342	98.6	99	57.6	110	62.9	209	60.2
34	Klaten Utara	Klaten Utara	216	203	419	214	99.1	205	101.0	419	100.0	208	96.3	199	98.0	407	97.1	182	84.3	165	81.3	347	82.8
JUMLAH (KAB/KOTA)			6,701	6,175	12,876	6,685	99.8	6,184	100.1	12,869	99.9	6,626	98.9	6,057	98.1	12,683	98.5	4,326	64.6	4,105	66.5	8,431	65.5

Sumber : Subkoor Kesehatan Keluarga dan Gizi

TABEL 39

**BAYI BARU LAHIR MENDAPAT IMD* DAN PEMBERIAN ASI EKSKLUSIF PADA BAYI < 6 BULAN MENURUT KECAMATAN DAN PUSKESMAS
KABUPATEN/KOTA KLATEN
TAHUN 2023**

NO	KECAMATAN	PUSKESMAS	BAYI BARU LAHIR			BAYI USIA < 6 BULAN		
			JUMLAH	MENDAPAT IMD		JUMLAH	DIBERI ASI EKSKLUSIF	
				JUMLAH	%		JUMLAH	%
1	2	3	4	5	6	7	8	9
1	Prambanan	Prambanan	296	245	82.8	279	237	84.9
2	0	Kebondalem Lor	284	233	82.0	274	221	80.7
3	Gantiwarno	Gantiwarno	315	197	62.5	371	286	77.1
4	Wedi	Wedi	319	313	98.1	1457	1097	75.3
5	Bayat	Bayat	599	540	90.2	1042	701	67.3
6	Cawas	Cawas I	266	246	92.5	1186	1062	89.5
7	0	Cawas II	274	235	85.8	433	353	81.5
8	Trucuk	Trucuk I	424	402	94.8	321	303	94.4
9	0	Trucuk II	425	398	93.6	1134	898	79.2
10	Kalikotes	Kalikotes	380	360	94.7	586	520	88.7
11	Kebonarum	Kebonarum	278	253	91.0	153	143	93.5
12	Jogonalan	Jogonalan I	262	224	85.5	414	384	92.8
13	0	Jogonalan II	463	327	70.6	1420	1218	85.8
14	Manisrenggo	Manisrenggo	412	382	92.7	343	309	90.1
15	Karangongko	Karangongko	365	340	93.2	741	682	92.0
16	Ngawen	Ngawen	425	398	93.6	442	393	88.9
17	Ceper	Ceper	385	366	95.1	192	135	70.3
18	0	Jambukulon	315	286	90.8	305	213	69.8
19	Pedan	Pedan	460	419	91.1	231	199	86.1
20	Karangdowo	Karangdowo	402	387	96.3	282	249	88.3
21	Juwiring	Juwiring	641	604	94.2	577	501	86.8
22	Wonosari	Wonosari I	268	257	95.9	357	277	77.6
23	0	Wonosari II	372	356	95.7	372	303	81.5
24	Delanggu	Delanggu	210	207	98.6	381	312	81.9
25	Polanharjo	Polanharjo	373	321	86.1	400	335	83.8
26	Karanganom	Karanganom	430	370	86.0	357	293	82.1
27	Tulung	Majegan	273	270	98.9	246	223	90.7
28	0	Tulung	290	277	95.5	432	403	93.3
29	Jatinom	Jatinom	318	296	93.1	1097	914	83.3
30	0	Kayumas	378	339	89.7	611	505	82.7
31	Kemalang	Kemalang	344	305	88.7	1042	769	73.8
32	Klaten Selatan	Klaten Selatan	475	459	96.6	391	374	95.7
33	Klaten Tengah	Klaten Tengah	347	289	83.3	321	262	81.6
34	Klaten Utara	Klaten Utara	371	344	92.7	349	318	91.1
JUMLAH (KAB/KOTA)			12,439	11,245	90.4	18,539	15,392	83.0

Sumber : Subkoor Kesehatan Keluarga dan Gizi
Keterangan: IMD = Inisiasi Menyusui Dini

TABEL 40

**CAKUPAN PELAYANAN KESEHATAN BAYI MENURUT JENIS KELAMIN, KECAMATAN, DAN PUSKESMAS
KABUPATEN/KOTA KLATEN
TAHUN 2023**

NO	KECAMATAN	PUSKESMAS	JUMLAH BAYI			PELAYANAN KESEHATAN BAYI					
			L	P	L + P	L		P		L + P	
						JUMLAH	%	JUMLAH	%	JUMLAH	%
1	2	3	4	5	6	7	8	9	10	11	12
1	Prambanan	Prambanan	150	140	290	144	96.0	131	93.6	275	94.8
2	0	Kebondalem Lor	156	128	284	156	100.0	128	100.0	284	100.0
3	Gantiwarno	Gantiwarno	193	182	375	194	100.5	180	98.9	374	99.7
4	Wedi	Wedi	263	239	502	263	100.0	239	100.0	502	100.0
5	Bayat	Bayat	312	319	631	312	100.0	319	100.0	631	100.0
6	Cawas	Cawas I	139	126	265	145	104.3	120	95.2	265	100.0
7	0	Cawas II	133	137	270	133	100.0	137	100.0	270	100.0
8	Trucuk	Trucuk I	211	221	432	209	99.1	223	100.9	432	100.0
9	0	Trucuk II	213	206	419	217	101.9	192	93.2	409	97.6
10	Kalikotes	Kalikotes	218	202	420	213	97.7	184	91.1	397	94.5
11	Kebonarum	Kebonarum	111	121	232	116	104.5	115	95.0	231	99.6
12	Jogonalan	Jogonalan I	157	117	274	141	89.8	133	113.7	274	100.0
13	0	Jogonalan II	180	162	342	180	100.0	162	100.0	342	100.0
14	Manisrenggo	Manisrenggo	247	214	461	236	95.5	220	102.8	456	98.9
15	Karangnongko	Karangnongko	241	257	498	241	100.0	257	100.0	498	100.0
16	Ngawen	Ngawen	218	208	426	239	109.6	186	89.4	425	99.8
17	Ceper	Ceper	202	183	385	168	83.2	206	112.6	374	97.1
18	0	Jambukulon	186	171	357	174	93.5	172	100.6	346	96.9
19	Pedan	Pedan	267	194	461	237	88.8	224	115.5	461	100.0
20	Karangdowo	Karangdowo	194	205	399	194	100.0	205	100.0	399	100.0
21	Juwiring	Juwiring	331	314	645	337	101.8	298	94.9	635	98.4
22	Wonosari	Wonosari I	134	148	282	134	100.0	148	100.0	282	100.0
23	0	Wonosari II	209	163	372	189	90.4	183	112.3	372	100.0
24	Delanggu	Delanggu	197	201	398	208	105.6	182	90.5	390	98.0
25	Polanharjo	Polanharjo	200	173	373	199	99.5	169	97.7	368	98.7
26	Karanganom	Karanganom	229	227	456	229	100.0	226	99.6	455	99.8
27	Tulung	Majegan	148	131	279	145	98.0	130	99.2	275	98.6
28	0	Tulung	242	229	471	242	100.0	229	100.0	471	100.0
29	Jatinom	Jatinom	171	141	312	164	95.9	142	100.7	306	98.1
30	0	Kayumas	199	172	371	192	96.5	179	104.1	371	100.0
31	Kemalang	Kemalang	229	186	415	221	96.5	190	102.2	411	99.0
32	Klaten Selatan	Klaten Selatan	247	226	473	229	92.7	235	104.0	464	98.1
33	Klaten Tengah	Klaten Tengah	172	175	347	169	98.3	169	96.6	338	97.4
34	Klaten Utara	Klaten Utara	236	211	447	206	87.3	217	102.8	423	94.6
JUMLAH (KAB/KOTA)			6,935	6,429	13,364	6,776	97.7	6,430	100	13,206	98.8

Sumber : Subkoor Kesehatan Keluarga dan Gizi

TABEL 41

**CAKUPAN DESA/KELURAHAN *UNIVERSAL CHILD IMMUNIZATION (UCI)* MENURUT KECAMATAN DAN PUSKESMAS
KABUPATEN/KOTA KLATEN
TAHUN 2023**

NO	KECAMATAN	PUSKESMAS	JUMLAH DESA/KELURAHAN	DESA/KELURAHAN <i>UCI</i>	% DESA/KELURAHAN <i>UCI</i>
1	2	3	4	5	6
1	Prambanan	Prambanan	8	8	100.0
2	0	Kebondalem Lor	8	8	100.0
3	Gantiwarno	Gantiwarno	16	16	100.0
4	Wedi	Wedi	19	19	100.0
5	Bayat	Bayat	18	18	100.0
6	Cawas	Cawas I	10	10	100.0
7	0	Cawas II	10	10	100.0
8	Trucuk	Trucuk I	9	9	100.0
9	0	Trucuk II	9	9	100.0
10	Kalikotes	Kalikotes	7	7	100.0
11	Kebonarum	Kebonarum	7	7	100.0
12	Jogonalan	Jogonalan I	10	10	100.0
13	0	Jogonalan II	8	8	100.0
14	Manisrenggo	Manisrenggo	16	16	100.0
15	Karangnongko	Karangongko	14	14	100.0
16	Ngawen	Ngawen	13	13	100.0
17	Ceper	Ceper	9	9	100.0
18	0	Jambukulon	9	9	100.0
19	Pedan	Pedan	14	14	100.0
20	Karangdowo	Karangdowo	19	19	100.0
21	Juwiring	Juwiring	19	19	100.0
22	Wonosari	Wonosari I	9	9	100.0
23	0	Wonosari II	9	9	100.0
24	Delanggu	Delanggu	16	16	100.0
25	Polanharjo	Polanharjo	18	18	100.0
26	Karanganom	Karanganom	19	19	100.0
27	Tulung	Majegan	9	9	100.0
28	0	Tulung	9	9	100.0
29	Jatinom	Jatinom	9	9	100.0
30	0	Kayumas	9	9	100.0
31	Kemalang	Kemalang	13	13	100.0
32	Klaten Selatan	Klaten Selatan	12	12	100.0
33	Klaten Tengah	Klaten Tengah	9	9	100.0
34	Klaten Utara	Klaten Utara	8	8	100.0
JUMLAH (KAB/KOTA)			401	401	100.0

Sumber : Subkoor Surveilans Karantina Kesehatan dan Imunisasi

TABEL 42

**CAKUPAN IMUNISASI HEPATITIS B0 (0-7 HARI) DAN BCG PADA BAYI MENURUT JENIS KELAMIN, KECAMATAN, DAN PUSKESMAS
KABUPATEN/KOTA KLATEN
TAHUN 2023**

NO	KECAMATAN	PUSKESMAS	JUMLAH LAHIR HIDUP			BAYI DIIMUNISASI																							
						HB0												BCG											
						< 24 Jam						1 - 7 Hari						HB0 Total						BCG					
						L		P		L + P		L		P		L + P		L		P		L + P		L		P		L + P	
L	P	L+P	JUMLAH	%	JUMLAH	%	JUMLAH	%	JUMLAH	%	JUMLAH	%	JUMLAH	%	JUMLAH	%	JUMLAH	%	JUMLAH	%	JUMLAH	%	JUMLAH	%	JUMLAH	%			
1	2	3	4	5	6	7	8	9	10	11	12	13	14	15	16	17	18	19	20	21	22	23	24	25	26	27	28	29	30
1	Prambanan	Prambanan	151	141	292	148	98.0	138	97.9	286	97.9	2	1.3	2	1.4	4	1.4	150	99.3	140	99.3	290	99.3	147	97.4	144	102.1	291	99.7
2	0	Kebondalem Lor	156	128	284	157	100.6	130	101.6	287	101.1	5	3.2	2	1.6	7	2.5	162	103.8	132	103.1	294	103.5	162	103.8	126	98.4	288	101.4
3	Gantiwarno	Gantiwarno	193	182	375	138	71.5	150	82.4	288	76.8	56	29.0	33	18.1	89	23.7	194	100.5	183	100.5	377	100.5	193	100.0	181	99.5	374	99.7
4	Wedi	Wedi	251	255	506	106	42.2	115	45.1	221	43.7	141	56.2	147	57.6	288	56.9	247	98.4	262	102.7	509	100.6	241	96.0	250	98.0	491	97.0
5	Bayat	Bayat	303	305	608	292	96.4	311	102.0	603	99.2	2	0.7	3	1.0	5	0.8	294	97.0	314	103.0	608	100.0	302	99.7	312	102.3	614	101.0
6	Cawas	Cawas I	140	126	266	123	87.9	114	90.5	237	89.1	16	11.4	14	11.1	30	11.3	139	99.3	128	101.6	267	100.4	138	98.6	127	100.8	265	99.6
7	0	Cawas II	134	140	274	133	99.3	134	95.7	267	97.4	1	0.7	0	0.0	1	0.4	134	100.0	134	95.7	268	97.8	142	106.0	139	99.3	281	102.6
7	Trucuk	Trucuk I	202	222	424	189	93.6	207	93.2	396	93.4	7	3.5	9	4.1	16	3.8	196	97.0	216	97.3	412	97.2	202	100.0	226	101.8	428	100.9
9	0	Trucuk II	216	207	423	210	97.2	206	99.5	416	98.3	0	0.0	0	0.0	0	0.0	210	97.2	206	99.5	416	98.3	213	98.6	207	100.0	420	99.3
10	Kalikotes	Kalikotes	202	176	378	193	95.5	177	100.6	370	97.9	0	0.0	1	0.6	1	0.3	193	95.5	178	101.1	371	98.1	196	97.0	173	98.3	369	97.6
11	Kebonarum	Kebonarum	95	83	178	93	97.9	80	96.4	173	97.2	1	1.1	1	1.2	2	1.1	94	98.9	81	97.6	175	98.3	98	103.2	84	101.2	182	102.2
12	Jogonalan	Jogonalan I	155	107	262	155	100.0	109	101.9	264	100.8	1	0.6	0	0.0	1	0.4	156	100.6	109	101.9	265	101.1	157	101.3	121	113.1	278	106.1
13	0	Jogonalan II	172	175	347	166	96.5	171	97.7	337	97.1	2	1.2	2	1.1	4	1.2	168	97.7	173	98.9	341	98.3	165	95.9	173	98.9	338	97.4
14	Manisrenggo	Manisrenggo	247	216	463	242	98.0	204	94.4	446	96.3	1	0.4	0	0.0	1	0.2	243	98.4	204	94.4	447	96.5	250	101.2	217	100.5	467	100.9
15	Karangnongko	Karangnongko	199	196	395	207	104.0	192	98.0	399	101.0	0	0.0	0	0.0	0	0.0	207	104.0	192	98.0	399	101.0	207	104.0	192	98.0	399	101.0
16	Ngawen	Ngawen	216	209	425	207	95.8	201	96.2	408	96.0	0	0.0	1	0.5	1	0.2	207	95.8	202	96.7	409	96.2	209	96.8	202	96.7	411	96.7
17	Ceper	Ceper	202	183	385	201	99.5	182	99.5	383	99.5	1	0.5	1	0.5	2	0.5	202	100.0	183	100.0	385	100.0	210	104.0	172	94.0	382	99.2
18	0	Jambukulon	163	152	315	159	97.5	149	98.0	308	97.8	2	1.2	5	3.3	7	2.2	161	98.8	154	101.3	315	100.0	160	98.2	165	108.6	325	103.2
19	Pedan	Pedan	265	195	460	142	53.6	94	48.2	236	51.3	124	46.8	103	52.8	227	49.3	266	100.4	197	101.0	463	100.7	253	95.5	205	105.1	458	99.6
20	Karangdowo	Karangdowo	212	190	402	210	99.1	161	84.7	371	92.3	16	7.5	26	13.7	42	10.4	226	106.6	187	98.4	413	102.7	208	98.1	188	98.9	396	98.5
21	Juwiring	Juwiring	332	309	641	219	66.0	204	66.0	423	66.0	105	31.6	98	31.7	203	31.7	324	97.6	302	97.7	626	97.7	323	97.3	304	98.4	627	97.8
22	Wonosari	Wonosari I	135	133	268	109	80.7	119	89.5	228	85.1	24	17.8	16	12.0	40	14.9	133	98.5	135	101.5	268	100.0	138	102.2	140	105.3	278	103.7
23	0	Wonosari II	209	163	372	201	96.2	161	98.8	362	97.3	2	1.0	2	1.2	4	1.1	203	97.1	163	100.0	366	98.4	201	96.2	163	100.0	364	97.8
24	Delanggu	Delanggu	196	202	398	191	97.4	193	95.5	384	96.5	18	9.2	14	6.9	32	8.0	209	106.6	207	102.5	416	104.5	195	99.5	194	96.0	389	97.7
25	Polanharjo	Polanharjo	200	173	373	192	96.0	168	97.1	360	96.5	2	1.0	2	1.2	4	1.1	194	97.0	170	98.3	364	97.6	195	97.5	170	98.3	365	97.9
26	Karanganom	Karanganom	222	226	448	217	97.7	218	96.5	435	97.1	7	3.2	4	1.8	11	2.5	224	100.9	222	98.2	446	99.6	230	103.6	217	96.0	447	99.8
27	Tulung	Majegan	141	132	273	136	96.5	133	100.8	269	98.5	0	0.0	0	0.0	0	0.0	136	96.5	133	100.8	269	98.5	136	96.5	135	102.3	271	99.3
28	0	Tulung	159	130	289	161	101.3	130	100.0	291	100.7	0	0.0	0	0.0	0	0.0	161	101.3	130	100.0	291	100.7	149	93.7	136	104.6	285	98.6
29	Jatinom	Jatinom	170	142	312	165	97.1	147	103.5	312	100.0	0	0.0	0	0.0	0	0.0	165	97.1	147	103.5	312	100.0	170	100.0	149	104.9	319	102.2
30	0	Kayumas	198	184	382	174	87.9	170	92.4	344	90.1	1	0.5	0	0.0	1	0.3	175	88.4	170	92.4	345	90.3	171	86.4	159	86.4	330	86.4
31	Kemalang	Kemalang	231	186	417	229	99.1	181	97.3	410	98.3	2	0.9	4	2.2	6	1.4	231	100.0	185	99.5	416	99.8	242	104.8	191	102.7	433	103.8
32	Klaten Selatan	Klaten Selatan	246	229	475	241	98.0	230	100.4	471	99.2	4	1.6	1	0.4	5	1.1	245	99.6	231	100.9	476	100.2	246	100.0	231	100.9	477	100.4
33	Klaten Tengah	Klaten Tengah	172	175	347	173	100.6	168	96.0	341	98.3	0	0.0	0	0.0	0	0.0	173	100.6	168	96.0	341	98.3	172	100.0	165	94.3	337	97.1
34	Klaten Utara	Klaten Utara	216	203	419	210	97.2	197	97.0	407	97.1	0	0.0	1	0.5	1	0.2	210	97.2	198	97.5	408	97.4	211	97.7	204	100.5	415	99.0
JUMLAH (KAB/KOTA)			6,701	6,175	12,876	6,089	90.9	5,644	91.4	11,733	91.1	543	8.1	492	8.0	1,035	8.0	6,632	99.0	6,136	99.4	12,768	99.2	6,632	99.0	6,162	99.8	12,794	99.4

Sumber : Subkoor Survyans Kesehatan dan Imunisasi

TABEL 43

**CAKUPAN IMUNISASI DPT-HB-Hib 3, POLIO 4*, CAMPAK RUBELA, DAN IMUNISASI DASAR LENGKAP PADA BAYI MENURUT JENIS KELAMIN, KECAMATAN, DAN PUSKESMAS
KABUPATEN/KOTA KLATEN
TAHUN 2023**

NO	KECAMATAN	PUSKESMAS	JUMLAH BAYI (SURVIVING INFANT)			BAYI DIIMUNISASI																							
						DPT-HB-Hib3						POLIO 4*						CAMPAK RUBELA						IMUNISASI DASAR LENGKAP					
			L		P	L + P		L		P	L + P		L		P	L + P		L		P	L + P		L		P	L + P			
			JUMLAH	%	JUMLAH	%	JUMLAH	%	JUMLAH	%	JUMLAH	%	JUMLAH	%	JUMLAH	%	JUMLAH	%	JUMLAH	%	JUMLAH	%	JUMLAH	%	JUMLAH	%	JUMLAH	%	
1	2	3	4	5	6	7	8	9	10	11	12	13	14	15	16	17	18	19	20	21	22	23	24	25	26	27	28	29	30
1	Prambanan	Prambanan	150	140	290	142	94.7	138	98.6	280	96.6	142	94.7	138	98.6	280	96.6	150	100.0	138	98.6	288	99.3	150	100.0	138	98.6	288	99.3
2	0	Kebondalem Lor	158	130	288	149	94.3	134	103.1	283	98.3	145	91.8	122	93.8	267	92.7	162	102.5	139	106.9	301	104.5	162	102.5	139	106.9	301	104.5
3	Gantiwarno	Gantiwarno	193	182	375	204	105.7	203	111.5	407	108.5	200	103.6	202	111.0	402	107.2	191	99.0	195	107.1	386	102.9	200	103.6	192	105.5	392	104.5
4	Wedi	Wedi	251	245	496	263	104.8	246	100.4	509	102.6	262	104.4	247	100.8	509	102.6	276	110.0	253	103.3	529	106.7	276	110.0	253	103.3	529	106.7
5	Bayat	Bayat	310	313	623	310	100.0	304	97.1	614	98.6	309	99.7	301	96.2	610	97.9	302	97.4	315	100.6	617	99.0	302	97.4	315	100.6	617	99.0
6	Cawas	Cawas I	139	127	266	142	102.2	126	99.2	268	100.8	142	102.2	126	99.2	268	100.8	141	101.4	130	102.4	271	101.9	141	101.4	130	102.4	271	101.9
7	0	Cawas II	133	137	270	145	109.0	131	95.6	276	102.2	143	107.5	130	94.9	273	101.1	140	105.3	126	92.0	266	98.5	140	105.3	126	92.0	266	98.5
8	Trucuk	Trucuk I	212	204	416	220	103.8	215	105.4	435	104.6	227	107.1	215	105.4	442	106.3	214	100.9	213	104.4	427	102.6	214	100.9	210	102.9	424	101.9
9	0	Trucuk II	216	204	420	203	94.0	200	98.0	403	96.0	203	94.0	200	98.0	403	96.0	233	107.9	214	104.9	447	106.4	233	107.9	214	104.9	447	106.4
10	Kalikotes	Kalikotes	200	174	374	217	108.5	173	99.4	390	104.3	217	108.5	173	99.4	390	104.3	223	111.5	170	97.7	393	105.1	223	111.5	170	97.7	393	105.1
11	Kebonarum	Kebonarum	95	82	177	109	114.7	93	113.4	202	114.1	109	114.7	93	113.4	202	114.1	124	130.5	97	118.3	221	124.9	124	130.5	97	118.3	221	124.9
12	Jogonalan	Jogonalan I	157	117	274	155	98.7	124	106.0	279	101.8	155	98.7	124	106.0	279	101.8	153	97.5	135	115.4	288	105.1	150	95.5	134	114.5	284	103.6
13	0	Jogonalan II	168	172	340	185	110.1	169	98.3	354	104.1	185	110.1	169	98.3	354	104.1	205	122.0	169	98.3	374	110.0	204	121.4	169	98.3	373	109.7
14	Manisrenggo	Manisrenggo	245	207	452	234	95.5	214	103.4	448	99.1	230	93.9	214	103.4	444	98.2	221	90.2	218	105.3	439	97.1	216	88.2	217	104.8	433	95.8
15	Karangngongko	Karangngongko	193	193	386	203	105.2	211	109.3	414	107.3	203	105.2	211	109.3	414	107.3	215	111.4	207	107.3	422	109.3	215	111.4	207	107.3	422	109.3
16	Ngawen	Ngawen	217	205	422	213	98.2	208	101.5	421	99.8	213	98.2	206	100.5	419	99.3	248	114.3	240	117.1	488	115.6	246	113.4	240	117.1	486	115.2
17	Ceper	Ceper	198	180	378	202	102.0	173	96.1	375	99.2	202	102.0	173	96.1	375	99.2	185	93.4	181	100.6	366	96.8	185	93.4	181	100.6	366	96.8
18	0	Jambukulon	166	139	305	181	109.0	148	106.5	329	107.9	179	107.8	146	105.0	325	106.6	164	98.8	141	101.4	305	100.0	157	94.6	150	107.9	307	100.7
19	Pedan	Pedan	271	234	505	241	88.9	201	85.9	442	87.5	236	87.1	199	85.0	435	86.1	267	98.5	255	109.0	522	103.4	267	98.5	255	109.0	522	103.4
20	Karangdowo	Karangdowo	209	186	395	203	97.1	174	93.5	377	95.4	203	97.1	174	93.5	377	95.4	203	97.1	194	104.3	397	100.5	203	97.1	194	104.3	397	100.5
21	Juwiring	Juwiring	328	305	633	327	99.7	298	97.7	625	98.7	327	99.7	298	97.7	625	98.7	377	114.9	312	102.3	689	108.8	378	115.2	312	102.3	690	109.0
22	Wonosari	Wonosari I	158	151	309	155	98.1	150	99.3	305	98.7	155	98.1	150	99.3	305	98.7	180	113.9	135	89.4	315	101.9	177	112.0	138	91.4	315	101.9
23	0	Wonosari II	201	166	367	198	98.5	169	101.8	367	100.0	198	98.5	169	101.8	367	100.0	193	96.0	190	114.5	383	104.4	194	96.5	190	114.5	384	104.6
24	Delanggu	Delanggu	197	201	398	191	97.0	180	89.6	371	93.2	191	97.0	180	89.6	371	93.2	217	110.2	198	98.5	415	104.3	217	110.2	197	98.0	414	104.0
25	Polanharjo	Polanharjo	200	172	372	192	96.0	175	101.7	367	98.7	192	96.0	175	101.7	367	98.7	224	112.0	201	116.9	425	114.2	224	112.0	201	116.9	425	114.2
26	Karanganom	Karanganom	219	221	440	233	106.4	201	91.0	434	98.6	233	106.4	201	91.0	434	98.6	241	110.0	231	104.5	472	107.3	240	109.6	231	104.5	471	107.0
27	Tulung	Majegan	148	131	279	141	95.3	133	101.5	274	98.2	141	95.3	133	101.5	274	98.2	154	104.1	124	94.7	278	99.6	155	104.7	123	93.9	278	99.6
28	0	Tulung	159	145	304	166	104.4	143	98.6	309	101.6	166	104.4	143	98.6	309	101.6	162	101.9	137	94.5	299	98.4	162	101.9	137	94.5	299	98.4
29	Jatinom	Jatinom	167	139	306	161	96.4	154	110.8	315	102.9	161	96.4	154	110.8	315	102.9	152	91.0	150	107.9	302	98.7	152	91.0	150	107.9	302	98.7
30	0	Kayumas	180	165	345	161	89.4	150	90.9	311	90.1	159	88.3	149	90.3	308	89.3	209	116.1	163	98.8	372	107.8	209	116.1	163	98.8	372	107.8
31	Kemalang	Kemalang	229	186	415	247	107.9	205	110.2	452	108.9	247	107.9	205	110.2	452	108.9	246	107.4	222	119.4	468	112.8	246	107.4	222	119.4	468	112.8
32	Klaten Selatan	Klaten Selatan	247	226	473	268	108.5	221	97.8	489	103.4	268	108.5	221	97.8	489	103.4	231	93.5	253	111.9	484	102.3	231	93.5	253	111.9	484	102.3
33	Klaten Tengah	Klaten Tengah	176	171	347	177	100.6	172	100.6	349	100.6	174	98.9	172	100.6	346	99.7	195	110.8	193	112.9	388	111.8	195	110.8	192	112.3	387	111.5
34	Klaten Utara	Klaten Utara	211	203	414	208	98.6	202	99.5	410	99.0	209	99.1	201	99.0	410	99.0	202	95.7	199	98.0	401	96.9	204	96.7	199	98.0	403	97.3
JUMLAH (KAB/KOTA)			6,701	6,153	12,854	6,746	100.7	6,138	99.8	12,884	100.2	6,726	100.4	6,114	99.4	12,840	99.9	7,000	104.5	6,438	104.6	13,438	104.5	6,992	104.3	6,439	104.6	13,431	104.5

Sumber : Surveilans, Karantina Kesehatan dan Imunisasi

Keterangan:

*khusus untuk provinsi DIY, diisi dengan imunisasi IPV dosis ke 3

MR = measles rubella

TABEL 44

**CAKUPAN IMUNISASI LANJUTAN DPT-HB-Hib 4 DAN CAMPAK RUBELA 2 PADA ANAK USIA DIBAWAH DUA TAHUN (BADUTA)
MENURUT JENIS KELAMIN, KECAMATAN, DAN PUSKESMAS
KABUPATEN/KOTA KLATEN
TAHUN 2023**

NO	KECAMATAN	PUSKESMAS	JUMLAH BADUTA			BADUTA DIIMUNISASI											
						DPT-HB-Hib4						CAMPAK RUBELA 2					
			L	P	L+P	L		P		L + P		L		P		L + P	
			4	5	6	JUMLAH	%	JUMLAH	%	JUMLAH	%	JUMLAH	%	JUMLAH	%	JUMLAH	%
1	Prambanan	Prambanan	166	153	319	165	99.4	169	110.5	334	104.7	165	99.4	164	107.2	329	103.1
2	0	Kebondalem Lor	177	140	317	147	83.1	141	100.7	288	90.9	152	85.9	160	114.3	312	98.4
3	Gantiwarno	Gantiwarno	346	334	680	348	100.6	333	99.7	681	100.1	348	100.6	333	99.7	681	100.1
4	Wedi	Wedi	252	239	491	257	102.0	248	103.8	505	102.9	275	109.1	255	106.7	530	107.9
5	Bayat	Bayat	386	379	765	319	82.6	306	80.7	625	81.7	329	85.2	312	82.3	641	83.8
6	Cawas	Cawas I	132	128	260	134	101.5	132	103.1	266	102.3	134	101.5	132	103.1	266	102.3
7	0	Cawas II	123	122	245	116	94.3	132	108.2	248	101.2	121	98.4	120	98.4	241	98.4
8	Trucuk	Trucuk I	244	221	465	198	81.1	239	108.1	437	94.0	198	81.1	231	104.5	429	92.3
9	0	Trucuk II	241	215	456	227	94.2	196	91.2	423	92.8	227	94.2	196	91.2	423	92.8
10	Kalikotes	Kalikotes	216	185	401	245	113.4	213	115.1	458	114.2	236	109.3	222	120.0	458	114.2
11	Kebonarum	Kebonarum	104	114	218	104	100.0	113	99.1	217	99.5	104	100.0	113	99.1	217	99.5
12	Jogonalan	Jogonalan I	157	117	274	147	93.6	143	122.2	290	105.8	143	91.1	143	122.2	286	104.4
13	0	Jogonalan II	199	158	357	177	88.9	164	103.8	341	95.5	177	88.9	164	103.8	341	95.5
14	Manisrenggo	Manisrenggo	241	227	468	227	94.2	201	88.5	428	91.5	217	90.0	206	90.7	423	90.4
15	Karangnongko	Karangnongko	178	204	382	225	126.4	224	109.8	449	117.5	225	126.4	224	109.8	449	117.5
16	Ngawen	Ngawen	253	232	485	269	106.3	249	107.3	518	106.8	261	103.2	252	108.6	513	105.8
17	Ceper	Ceper	192	175	367	184	95.8	168	96.0	352	95.9	191	99.5	185	105.7	376	102.5
18	0	Jambukulon	196	171	367	183	93.4	147	86.0	330	89.9	181	92.3	151	88.3	332	90.5
19	Pedan	Pedan	288	228	516	258	89.6	208	91.2	466	90.3	262	91.0	209	91.7	471	91.3
20	Karangdowo	Karangdowo	188	211	399	208	110.6	256	121.3	464	116.3	219	116.5	239	113.3	458	114.8
21	Juwiring	Juwiring	369	304	673	337	91.3	297	97.7	634	94.2	332	90.0	311	102.3	643	95.5
22	Wonosari	Wonosari I	171	136	307	166	97.1	147	108.1	313	102.0	161	94.2	156	114.7	317	103.3
23	0	Wonosari II	195	224	419	214	109.7	209	93.3	423	101.0	214	109.7	209	93.3	423	101.0
24	Delanggu	Delanggu	231	210	441	216	93.5	215	102.4	431	97.7	230	99.6	216	102.9	446	101.1
25	Polanharjo	Polanharjo	213	181	394	211	99.1	186	102.8	397	100.8	211	99.1	186	102.8	397	100.8
26	Karanganom	Karanganom	231	239	470	221	95.7	212	88.7	433	92.1	220	95.2	213	89.1	433	92.1
27	Tulung	Majegan	169	129	298	164	97.0	126	97.7	290	97.3	164	97.0	126	97.7	290	97.3
28	0	Tulung	159	145	304	144	90.6	149	102.8	293	96.4	147	92.5	143	98.6	290	95.4
29	Jatinom	Jatinom	140	133	273	167	119.3	141	106.0	308	112.8	149	106.4	132	99.2	281	102.9
30	0	Kayumas	221	165	386	158	71.5	144	87.3	302	78.2	155	70.1	139	84.2	294	76.2
31	Kemalang	Kemalang	244	219	463	294	120.5	234	106.8	528	114.0	261	107.0	229	104.6	490	105.8
32	Klaten Selatan	Klaten Selatan	263	244	507	258	98.1	263	107.8	521	102.8	255	97.0	267	109.4	522	103.0
33	Klaten Tengah	Klaten Tengah	208	195	403	205	98.6	167	85.6	372	92.3	188	90.4	156	80.0	344	85.4
34	Klaten Utara	Klaten Utara	261	247	508	260	99.6	244	98.8	504	99.2	259	99.2	246	99.6	505	99.4
JUMLAH (KAB/KOTA)			7,354	6,724	14,078	7,153	97.3	6,716	99.9	13,869	98.5	7,111	96.7	6,740	100.2	13,851	98.4

Sumber : Surveylans, Karantina Kesehatan dan Imunisasi

TABEL 45

**CAKUPAN PEMBERIAN VITAMIN A PADA BAYI DAN ANAK BALITA MENURUT KECAMATAN DAN PUSKESMAS
KABUPATEN/KOTA KLATEN
TAHUN 2023**

NO	KECAMATAN	PUSKESMAS	BAYI 6-11 BULAN			ANAK BALITA (12-59 BULAN)			BALITA (6-59 BULAN)		
			JUMLAH BAYI	MENDAPAT VIT A		JUMLAH	MENDAPAT VIT A		JUMLAH	MENDAPAT VIT A	
				S	%		S	%		S	%
1	2	3	4	5	6	7	8	9	10	11	12
1	Prambanan	Prambanan	270	270	100.0	1,218	1,218	100.0	1,488	1,488	100.0
2	0	Kebondalem Lor	301	301	100.0	1,404	1,404	100.0	1,705	1,705	100.0
3	Gantiwarno	Gantiwarno	339	294	86.7	1,715	1,715	100.0	2,054	2,009	97.8
4	Wedi	Wedi	287	287	100.0	2,493	2,493	100.0	2,780	2,780	100.0
5	Bayat	Bayat	647	646	99.8	2,829	2,829	100.0	3,476	3,475	100.0
6	Cawas	Cawas I	269	211	78.4	1,215	1,215	100.0	1,484	1,426	96.1
7	0	Cawas II	267	267	100.0	1,171	1,171	100.0	1,438	1,438	100.0
8	Trucuk	Trucuk I	328	171	52.1	1,810	1,810	100.0	2,138	1,981	92.7
9	0	Trucuk II	429	239	55.7	1,837	1,837	100.0	2,266	2,076	91.6
10	Kalikotes	Kalikotes	412	190	46.1	1,834	1,834	100.0	2,246	2,024	90.1
11	Kebonarum	Kebonarum	200	118	59.0	935	935	100.0	1,135	1,053	92.8
12	Jogonalan	Jogonalan I	250	142	56.8	1,205	1,205	100.0	1,455	1,347	92.6
13	0	Jogonalan II	337	337	100.0	1,474	1,325	89.9	1,811	1,662	91.8
14	Manisrenggo	Manisrenggo	410	253	61.7	1,634	1,634	100.0	2,044	1,887	92.3
15	Karangnongko	Karangnongko	202	202	100.0	1,732	1,732	100.0	1,934	1,934	100.0
16	Ngawen	Ngawen	459	199	43.4	2,220	2,220	100.0	2,679	2,419	90.3
17	Ceper	Ceper	234	119	50.9	1,209	1,209	100.0	1,443	1,328	92.0
18	0	Jambukulon	207	44	21.3	1,276	1,276	100.0	1,483	1,320	89.0
19	Pedan	Pedan	525	237	45.1	2,077	2,077	100.0	2,602	2,314	88.9
20	Karangdowo	Karangdowo	464	275	59.3	1,678	1,678	100.0	2,142	1,953	91.2
21	Juwiring	Juwiring	669	669	100.0	2,729	2,729	100.0	3,398	3,398	100.0
22	Wonosari	Wonosari I	334	334	100.0	1,330	1,330	100.0	1,664	1,664	100.0
23	0	Wonosari II	395	281	71.1	1,670	1,670	100.0	2,065	1,951	94.5
24	Delanggu	Delanggu	519	318	61.3	2,249	2,249	100.0	2,768	2,567	92.7
25	Polanharjo	Polanharjo	419	209	49.9	1,806	1,806	100.0	2,225	2,015	90.6
26	Karanganom	Karanganom	223	201	90.1	2,400	2,144	89.3	2,623	2,345	89.4
27	Tulung	Majegan	229	165	72.1	1,264	1,264	100.0	1,493	1,429	95.7
28	0	Tulung	336	139	41.4	1,674	1,674	100.0	2,010	1,813	90.2
29	Jatinom	Jatinom	314	117	37.3	1,439	1,111	77.2	1,753	1,228	70.1
30	0	Kayumas	176	80	45.5	1,127	1,127	100.0	1,303	1,207	92.6
31	Kemalang	Kemalang	410	241	58.8	2,254	2,254	100.0	2,664	2,495	93.7
32	Klaten Selatan	Klaten Selatan	369	138	37.4	1,842	1,842	100.0	2,211	1,980	89.6
33	Klaten Tengah	Klaten Tengah	331	331	100.0	1,562	1,562	100.0	1,893	1,893	100.0
34	Klaten Utara	Klaten Utara	275	174	63.3	1,962	1,962	100.0	2,237	2,136	95.5
JUMLAH (KAB/KOTA)			11,836	8,199	69.3	58,274	57,541	98.7	70,110	65,740	93.8

Sumber : Subkooor Kesehatan Keluarga dan Gizi

Keterangan: Pelaporan pemberian vitamin A dilakukan pada Februari dan Agustus, maka perhitungan bayi 6-11 bulan yang mendapat vitamin A dalam setahun dihitung dengan mengakumulasi bayi 6-11 bulan yang mendapat vitamin A di bulan Februari dan yang mendapat vitamin A di bulan Agustus.

Untuk perhitungan anak balita 12-59 bulan yang mendapat vitamin A menggunakan data bulan Agustus.

TABEL 46

**CAKUPAN PELAYANAN KESEHATAN BALITA MENURUT JENIS KELAMIN, KECAMATAN, DAN PUSKESMAS
KABUPATEN/KOTA KLATEN
TAHUN 2023**

NO	KECAMATAN	PUSKESMAS	SASARAN BALITA (USIA 0-59 BULAN)	SASARAN ANAK BALITA (USIA 12-59 BULAN)	BALITA MEMILIKI BUKU KIA		BALITA DIPANTAU PERTUMBUHAN DAN PERKEMBANGAN		BALITA DILAYANI SDIDTK		BALITA DILAYANI MTBS	
					JUMLAH	%	JUMLAH	%	JUMLAH	%	JUMLAH	%
1	2	3	4	5	6	7	8	9	10	11	12	13
1	Prambanan	Prambanan	1,774	1,484	1,774	100.00	1,764	99.44	1,764	99.44	565	100.00
2	0	Kebondalem Lor	1,924	1,640	1,924	100.00	1,924	100.00	1,798	93.45	764	100.00
3	Gantiwarno	Gantiwarno	2,002	1,627	2,002	100.00	1,860	92.91	2,001	99.95	1,719	99.83
4	Wedi	Wedi	2,920	2,418	2,920	100.00	2,706	92.67	2,710	92.81	2,060	99.52
5	Bayat	Bayat	3,463	2,832	3,463	100.00	3,160	91.25	3,463	100.00	1,042	92.05
6	Cawas	Cawas I	1,443	1,178	1,443	100.00	1,383	95.84	1,383	95.84	2,283	100.00
7	0	Cawas II	1,528	1,258	1,493	97.71	1,505	98.49	1,505	98.49	1,148	100.00
8	Trucuk	Trucuk I	2,182	1,750	2,182	100.00	2,158	98.90	2,158	98.90	2,681	100.00
9	0	Trucuk II	2,290	1,871	2,290	100.00	1,914	83.58	2,084	91.00	906	85.23
10	Kalikotes	Kalikotes	2,212	1,792	2,212	100.00	2,177	98.42	2,177	98.42	2,109	100.00
11	Kebonarum	Kebonarum	1,123	891	1,123	100.00	1,090	97.06	1,081	96.26	1,876	100.00
12	Jogonalan	Jogonalan I	1,471	1,197	1,471	100.00	1,450	98.57	1,446	98.30	703	100.00
13	0	Jogonalan II	1,900	1,558	1,900	100.00	1,900	100.00	1,900	100.00	2,418	99.10
14	Manisrenggo	Manisrenggo	2,518	2,057	2,518	100.00	2,499	99.25	2,499	99.25	990	100.00
15	Karangongko	Karangongko	2,432	1,934	2,432	100.00	2,432	100.00	2,432	100.00	939	99.89
16	Ngawen	Ngawen	2,677	2,251	2,676	99.96	2,581	96.41	2,581	96.41	2,343	100.00
17	Ceper	Ceper	2,124	1,739	2,124	100.00	2,085	98.16	2,086	98.21	1,551	100.00
18	0	Jambukulon	1,844	1,487	1,844	100.00	1,775	96.26	1,744	94.58	1,218	100.00
19	Pedan	Pedan	2,546	2,085	2,546	100.00	2,404	94.42	2,524	99.14	2,010	100.00
20	Karangdowo	Karangdowo	1,955	1,556	1,955	100.00	1,913	97.85	1,925	98.47	876	100.00
21	Juwiring	Juwiring	3,514	2,869	3,514	100.00	3,460	98.46	3,401	96.78	2,348	100.00
22	Wonosari	Wonosari I	1,598	1,316	1,598	100.00	1,598	100.00	1,598	100.00	1,512	100.00
23	0	Wonosari II	2,169	1,797	2,169	100.00	2,136	98.48	2,136	98.48	652	100.00
24	Delanggu	Delanggu	2,233	1,835	2,233	100.00	2,010	90.01	2,054	91.98	1,295	90.81
25	Polanharjo	Polanharjo	2,065	1,692	2,065	100.00	1,993	96.51	1,993	96.51	2,684	100.00
26	Karanganom	Karanganom	3,000	2,544	3,000	100.00	2,959	98.63	2,959	98.63	2,126	100.00
27	Tulung	Majegan	1,577	1,298	1,577	100.00	1,570	99.56	1,570	99.56	2,395	91.55
28	0	Tulung	2,246	1,775	1,905	84.82	2,246	100.00	1,994	88.78	711	95.69
29	Jatinom	Jatinom	1,943	1,631	1,943	100.00	1,935	99.59	1,903	97.94	964	100.00
30	0	Kayumas	2,349	1,978	2,349	100.00	2,349	100.00	2,349	100.00	1,089	100.00
31	Kemalang	Kemalang	2,583	2,168	2,671	103.41	2,550	98.72	2,550	98.72	1,416	100.00
32	Klaten Selatan	Klaten Selatan	2,315	1,842	2,315	100.00	2,303	99.48	2,271	98.10	1,726	89.94
33	Klaten Tengah	Klaten Tengah	1,851	1,504	1,851	100.00	1,766	95.41	1,766	95.41	233	100.00
34	Klaten Utara	Klaten Utara	2,448	2,001	2,448	100.00	1,577	64.42	1,891	77.25	330	94.29
JUMLAH (KAB/KOTA)			74,219	60,855	73,930	99.61	71,132	95.84	71,696	117.81	49,682	98.16

Sumber : Subkoor Kesehatan Keluarga dan Gizi

TABEL 47

**JUMLAH BALITA DITIMBANG MENURUT JENIS KELAMIN, KECAMATAN, DAN PUSKESMAS
KABUPATEN/KOTA KLATEN
TAHUN 2023**

NO	KECAMATAN	PUSKESMAS	BALITA								
			JUMLAH SASARAN BALITA (S)			DITIMBANG					
						JUMLAH (D)			% (D/S)		
			L	P	L+P	L	P	L+P	L	P	L+P
1	2	3	4	5	6	7	8	9	10	11	12
1	Prambanan	Prambanan			1,514			1,118	#DIV/0!	#DIV/0!	73.8
2	0	Kebondalem Lor			1,672			1,418	#DIV/0!	#DIV/0!	84.8
3	Gantiwarno	Gantiwarno			1,979			1,767	#DIV/0!	#DIV/0!	89.3
4	Wedi	Wedi			2,866			2,476	#DIV/0!	#DIV/0!	86.4
5	Bayat	Bayat			3,474			3,240	#DIV/0!	#DIV/0!	93.3
6	Cawas	Cawas I			1,322			1,112	#DIV/0!	#DIV/0!	84.1
7	0	Cawas II			1,399			1,159	#DIV/0!	#DIV/0!	82.8
8	Trucuk	Trucuk I			2,037			1,786	#DIV/0!	#DIV/0!	87.7
9	0	Trucuk II			2,316			1,710	#DIV/0!	#DIV/0!	73.8
10	Kalikotes	Kalikotes			2,178			1,972	#DIV/0!	#DIV/0!	90.5
11	Kebonarum	Kebonarum			1,064			864	#DIV/0!	#DIV/0!	81.2
12	Jogonalan	Jogonalan I			1,470			1,293	#DIV/0!	#DIV/0!	88.0
13	0	Jogonalan II			1,467			1,128	#DIV/0!	#DIV/0!	76.9
14	Manisrenggo	Manisrenggo			2,498			2,354	#DIV/0!	#DIV/0!	94.2
15	Karangnongko	Karangongko			2,138			1,815	#DIV/0!	#DIV/0!	84.9
16	Ngawen	Ngawen			2,603			2,260	#DIV/0!	#DIV/0!	86.8
17	Ceper	Ceper			1,331			1,025	#DIV/0!	#DIV/0!	77.0
18	0	Jambukulon			1,325			1,066	#DIV/0!	#DIV/0!	80.5
19	Pedan	Pedan			2,558			2,274	#DIV/0!	#DIV/0!	88.9
20	Karangdowo	Karangdowo			2,102			1,904	#DIV/0!	#DIV/0!	90.6
21	Juwiring	Juwiring			3,547			3,111	#DIV/0!	#DIV/0!	87.7
22	Wonosari	Wonosari I			1,612			1,471	#DIV/0!	#DIV/0!	91.3
23	0	Wonosari II			2,042			1,807	#DIV/0!	#DIV/0!	88.5
24	Delanggu	Delanggu			2,321			2,031	#DIV/0!	#DIV/0!	87.5
25	Polanharjo	Polanharjo			2,187			2,082	#DIV/0!	#DIV/0!	95.2
26	Karanganom	Karanganom			2,830			2,409	#DIV/0!	#DIV/0!	85.1
27	Tulung	Majegan			1,522			1,250	#DIV/0!	#DIV/0!	82.1
28	0	Tulung			1,842			1,696	#DIV/0!	#DIV/0!	92.1
29	Jatinom	Jatinom			1,667			1,354	#DIV/0!	#DIV/0!	81.2
30	0	Kayumas			1,230			1,145	#DIV/0!	#DIV/0!	93.1
31	Kemalang	Kemalang			2,622			2,254	#DIV/0!	#DIV/0!	86.0
32	Klaten Selatan	Klaten Selatan			1,991			1,807	#DIV/0!	#DIV/0!	90.8
33	Klaten Tengah	Klaten Tengah			1,754			1,436	#DIV/0!	#DIV/0!	81.9
34	Klaten Utara	Klaten Utara			2,146			1,636	#DIV/0!	#DIV/0!	76.2
JUMLAH (KAB/KOTA)			0	0	68,626	0	0	59,230	#DIV/0!	#DIV/0!	86.3

Sumber : Subkoor Kesehatan Keluarga dan Gizi

TABEL 48

**STATUS GIZI BALITA BERDASARKAN INDEKS BB/U, TB/U, DAN BB/TB MENURUT KECAMATAN DAN PUSKESMAS
KABUPATEN/KOTA KLATEN
TAHUN 2023**

NO	KECAMATAN	PUSKESMAS	JUMLAH BALITA YANG DITIMBANG	BALITA BERAT BADAN KURANG (BB/U)		JUMLAH BALITA YANG DIUKUR TINGGI	BALITA PENDEK (TB/U)		JUMLAH BALITA YANG DIUKUR	BALITA GIZI KURANG (BB/TB : < -2 s.d -3)		BALITA GIZI BURUK (BB/TB: < -3 SD)	
				JUMLAH	%		JUMLAH	%		JUMLAH	%	JUMLAH	%
1	2	3	4	5	6	7	8	9	10	11	12	13	14
1	Prambanan	Prambanan	1,171	160	13.7	1,159	137	11.8	1,159	100	8.6	5	0.4
2	0	Kebondalem Lor	1,221	161	13.2	1,217	78	6.4	1,217	98	8.1	6	0.5
3	Gantiwarno	Gantiwarno	1,816	265	14.6	1,815	187	10.3	1,815	135	7.4	7	0.4
4	Wedi	Wedi	2,523	297	11.8	2,518	261	10.4	2,518	153	6.1	5	0.2
5	Bayat	Bayat	3,292	557	16.9	3,292	610	18.5	3,292	213	6.5	29	0.9
6	Cawas	Cawas I	1,068	185	17.3	1,060	200	18.9	1,060	76	7.2	14	1.3
7	0	Cawas II	1,208	197	16.3	1,208	207	17.1	1,208	103	8.5	2	0.2
8	Trucuk	Trucuk I	1,493	264	17.7	1,488	72	4.8	1,488	195	13.1	0	0.0
9	0	Trucuk II	1,465	256	17.5	1,459	250	17.1	1,459	119	8.2	4	0.3
10	Kalikotes	Kalikotes	2,016	322	16.0	2,016	233	11.6	2,016	189	9.4	7	0.3
11	Kebonarum	Kebonarum	806	101	12.5	806	131	16.3	806	43	5.3	3	0.4
12	Jogonalan	Jogonalan I	1,314	159	12.1	1,312	89	6.8	1,312	85	6.5	0	0.0
13	0	Jogonalan II	1,165	154	13.2	1,162	167	14.4	1,162	67	5.8	10	0.9
14	Manisrenggo	Manisrenggo	2,194	325	14.8	2,192	373	17.0	2,192	182	8.3	1	0.0
15	Karangongko	Karangongko	1,538	176	11.4	1,538	188	12.2	1,538	80	5.2	7	0.5
16	Ngawen	Ngawen	2,103	325	15.5	2,100	259	12.3	2,100	137	6.5	1	0.0
17	Ceper	Ceper	1,042	186	17.9	918	155	16.9	918	63	6.9	1	0.1
18	0	Jambukulon	1,188	194	16.3	1,176	164	13.9	1,176	102	8.7	7	0.6
19	Pedan	Pedan	2,091	366	17.5	2,088	368	17.6	2,088	189	9.1	17	0.8
20	Karangdowo	Karangdowo	1,853	279	15.1	1,853	300	16.2	1,853	125	6.7	0	0.0
21	Juwiring	Juwiring	2,252	347	15.4	2,251	278	12.4	2,251	219	9.7	4	0.2
22	Wonosari	Wonosari I	1,496	233	15.6	1,490	179	12.0	1,490	114	7.7	1	0.1
23	0	Wonosari II	1,587	255	16.1	1,587	201	12.7	1,587	178	11.2	3	0.2
24	Delanggu	Delanggu	1,876	234	12.5	1,873	222	11.9	1,873	85	4.5	7	0.4
25	Polanharjo	Polanharjo	2,122	274	12.9	2,081	349	16.8	2,081	96	4.6	16	0.8
26	Karanganom	Karanganom	2,289	338	14.8	2,284	367	16.1	2,284	146	6.4	17	0.7
27	Tulung	Majegan	1,257	184	14.6	1,250	227	18.2	1,250	76	6.1	1	0.1
28	0	Tulung	1,425	184	12.9	1,423	224	15.7	1,423	90	6.3	7	0.5
29	Jatinom	Jatinom	1,387	205	14.8	1,375	217	15.8	1,375	92	6.7	6	0.4
30	0	Kayumas	1,185	205	17.3	1,168	207	17.7	1,168	79	6.8	11	0.9
31	Kemalang	Kemalang	2,303	289	12.5	2,302	330	14.3	2,302	104	4.5	4	0.2
32	Klaten Selatan	Klaten Selatan	1,920	207	10.8	1,915	215	11.2	1,915	129	6.7	1	0.1
33	Klaten Tengah	Klaten Tengah	1,458	205	14.1	1,453	220	15.1	1,453	91	6.3	1	0.1
34	Klaten Utara	Klaten Utara	1,614	168	10.4	1,570	187	11.9	1,570	65	4.1	3	0.2
JUMLAH (KAB/KOTA)			56,738	8,257	14.6	56,399	7,852	13.9	56,399	4,018	7.1	208	0.4

Sumber : Subkoor Kesehatan Keluarga dan Gizi

TABEL 49

**CAKUPAN PELAYANAN KESEHATAN PESERTA DIDIK SD/MI, SMP/MTS, SMA/MA SERTA USIA PENDIDIKAN DASAR MENURUT KECAMATAN DAN PUSKESMAS
KABUPATEN/KOTA KLATEN
TAHUN 2023**

NO	KECAMATAN	PUSKESMAS	PESERTA DIDIK SEKOLAH									SEKOLAH											
			KELAS 1 SD/MI			KELAS 7 SMP/MTS			KELAS 10 SMA/MA			USIA PENDIDIKAN DASAR (KELAS 1-9)			SD/MI			SMP/MTS			SMA/MA		
			JUMLAH PESERTA DIDIK	MENDAPAT PELAYANAN KESEHATAN	%	JUMLAH PESERTA DIDIK	MENDAPAT PELAYANAN KESEHATAN	%	JUMLAH PESERTA DIDIK	MENDAPAT PELAYANAN KESEHATAN	%	JUMLAH	MENDAPAT PELAYANAN KESEHATAN	%	JUMLAH	MENDAPAT PELAYANAN KESEHATAN	%	JUMLAH	MENDAPAT PELAYANAN KESEHATAN	%	JUMLAH	MENDAPAT PELAYANAN KESEHATAN	%
1	2	3	4	5	6	7	8	9	10	11	12	13	14	15	16	17	18	19	20	21	22	23	24
1	Prambanan	Prambanan	250	163	65.2	416	285	68.5	0	0	#DIV/0!	2693	1292	48.0	1503	1007	67.0	1190	285	23.9	0	0	#DIV/0!
2	0	Kebondalem Lor	446	446	100.0	265	265	100.0	699	699	100.0	3339	3339	100.0	2581	2581	100.0	758	758	100.0	1926	1926	100.0
3	Gantiwarno	Gantiwarno	466	466	100.0	864	864	100.0	572	572	100.0	5516	5516	100.0	2917	2917	100.0	2599	2,599	100.0	1623	1623	100.0
4	Wedi	Wedi	760	760	100.0	694	694	100.0	252	252	100.0	7088	7088	100.0	4967	4967	100.0	2121	2,121	100.0	744	744	100.0
5	Bayat	Bayat	794	794	100.0	637	637	100.0	592	592	100.0	6641	6641	100.0	4657	4657	100.0	1984	1,984	100.0	1750	1750	100.0
6	Cawas	Cawas I	403	403	100.0	545	545	100.0	590	590	100.0	4090	4090	100.0	2437	2437	100.0	1653	1,653	100.0	1607	1607	100.0
7	0	Cawas II	302	302	100.0	257	257	100.0	0	0	#DIV/0!	2742	2742	100.0	1842	1842	100.0	900	900	100.0	0	0	#DIV/0!
8	Trucuk	Trucuk I	536	536	100.0	525	525	100.0	0	0	#DIV/0!	4619	4619	100.0	3021	3021	100.0	1598	1,598	100.0	0	0	#DIV/0!
9	0	Trucuk II	529	529	100.0	285	285	100.0	540	226	41.9	3893	3797	97.5	3061	2965	96.9	832	832	100.0	1577	226	14.3
10	Kalikotes	Kalikotes	478	478	100.0	332	332	100.0	0	0	#DIV/0!	3944	3944	100.0	2950	2950	100.0	994	994	100.0	0	0	#DIV/0!
11	Kebonarum	Kebonarum	315	315	100.0	217	217	100.0	0	0	#DIV/0!	2468	2468	100.0	1808	1808	100.0	660	660	100.0	0	0	#DIV/0!
12	Jogonalan	Jogonalan I	255	255	100.0	300	300	100.0	137	137	100.0	2481	2481	100.0	1580	1580	100.0	901	901	100.0	336	336	100.0
13	0	Jogonalan II	407	407	100.0	285	285	100.0	727	727	100.0	3464	3464	100.0	2604	2604	100.0	860	860	100.0	2217	727	32.8
14	Manisrenggo	Manisrenggo	616	616	100.0	643	643	100.0	176	176	100.0	5736	5736	100.0	3772	3772	100.0	1964	1,964	100.0	614	614	100.0
15	Karangongko	Karangongko	411	411	100.0	430	430	100.0	410	410	100.0	3831	3831	100.0	2564	2564	100.0	1267	1,267	100.0	1193	410	34.4
16	Ngawen	Ngawen	609	609	100.0	424	424	100.0	580	580	100.0	5190	5124	98.7	3922	3856	98.3	1268	1,268	100.0	1727	580	33.6
17	Ceper	Ceper	562	562	100.0	449	449	100.0	249	249	100.0	4899	4899	100.0	3569	3569	100.0	1330	1,330	100.0	747	747	100.0
18	0	Jambukulon	299	299	100.0	202	202	100.0	526	526	100.0	2674	2674	100.0	2097	2097	100.0	577	577	100.0	1747	1747	100.0
19	Pedan	Pedan	660	660	100.0	794	794	100.0	927	927	100.0	6349	6349	100.0	3872	3872	100.0	2477	2,477	100.0	2609	2609	100.0
20	Karangdowo	Karangdowo	452	452	100.0	610	610	100.0	360	360	100.0	4702	4702	100.0	2712	2712	100.0	1990	1,990	100.0	1073	826	77.0
21	Juwiring	Juwiring	721	721	100.0	508	508	100.0	365	365	100.0	6455	6455	100.0	4717	4717	100.0	1738	1,738	100.0	1091	1091	100.0
22	Wonosari	Wonosari I	323	323	100.0	475	475	100.0	601	601	100.0	3581	3581	100.0	2094	2094	100.0	1487	1,487	100.0	1770	1770	100.0
23	0	Wonosari II	436	436	100.0	224	221	98.7	130	130	100.0	3096	3093	99.9	2424	2424	100.0	672	669	99.6	399	399	100.0
24	Delanggu	Delanggu	650	650	100.0	876	876	100.0	320	320	100.0	6799	6799	100.0	4134	4134	100.0	2665	2,665	100.0	997	997	100.0
25	Polanharjo	Polanharjo	512	512	100.0	337	337	100.0	360	352	97.8	3766	3766	100.0	2652	2652	100.0	1114	1,114	100.0	1077	1069	99.3
26	Karanganom	Karanganom	847	847	100.0	994	994	100.0	616	616	100.0	7635	7635	100.0	4548	4548	100.0	3087	3,087	100.0	1836	1836	100.0
27	Tulung	Majegan	335	335	100.0	273	273	100.0	0	0	#DIV/0!	2661	2661	100.0	1904	1904	100.0	757	757	100.0	0	0	#DIV/0!
28	0	Tulung	353	353	100.0	649	649	100.0	363	363	100.0	3701	3701	100.0	2034	2034	100.0	1667	1,667	100.0	990	990	100.0
29	Jatinom	Jatinom	505	505	100.0	647	647	100.0	918	918	100.0	5141	5141	100.0	3228	3228	100.0	1913	1,913	100.0	2726	1800	66.0
30	0	Kayumas	253	253	100.0	418	418	100.0	0	0	#DIV/0!	3050	3050	100.0	1775	1775	100.0	1275	1,275	100.0	0	0	#DIV/0!
31	Kemalang	Kemalang	462	462	100.0	422	422	100.0	0	0	#DIV/0!	4036	3747	92.8	2669	2469	92.5	1367	1,278	93.5	0	0	#DIV/0!
32	Klaten Selatan	Klaten Selatan	414	414	100.0	701	701	100.0	1,439	1,439	100.0	4621	4621	100.0	2536	2536	100.0	2085	2,085	100.0	4397	4405	100.2
33	Klaten Tengah	Klaten Tengah	949	949	100.0	840	840	100.0	326	326	100.0	8468	8468	100.0	5883	5883	100.0	2585	2,585	100.0	839	839	100.0
34	Klaten Utara	Klaten Utara	799	799	100.0	1,494	1,494	100.0	3,735	63	1.7	9557	6579	68.8	5085	5085	100.0	4472	1,494	33.4	9694	63	0.6
JUMLAH (KAB/KOTA)			17,109	17,022	99.5	18,032	17,898	99.3	16,510	12,516	75.8	158926	154,093	97.0	104,119	103,261	99.2	54,807	50,832	92.7	47,306	31,731	67.1

Sumber : Subkoor Kesehatan Keluarga dan Gizi

TABEL 50

**PELAYANAN KESEHATAN GIGI DAN MULUT MENURUT KECAMATAN DAN PUSKESMAS
KABUPATEN/KOTA KLATEN
TAHUN 2023**

NO	KECAMATAN	PUSKESMAS	PELAYANAN KESEHATAN GIGI DAN MULUT						
			TUMPATAN GIGI TETAP	PENCABUTAN GIGI TETAP	JUMLAH KUNJUNGAN	RASIO TUMPATAN / PENCABU	JUMLAH KASUS GIGI	JUMLAH KASUS DIRUJUK	% KASUS DIRUJUK
1	2	3	4	5	6	7	8	9	10
1	Prambanan	Prambanan	321	130	3,077	2.5	3,077	149	0.0
2	0	Kebondalem Lor	50	28	2,032	1.8	2,032	194	0.1
3	Gantiwarno	Gantiwarno	401	178	2,904	2.3	2,904	109	0.0
4	Wedi	Wedi	803	316	4,043	2.5	4,043	39	0.0
5	Bayat	Bayat	239	358	4,100	0.7	4,100	18	0.0
6	Cawas	Cawas I	154	3	2,357	51.3	2,357	9	0.0
7	0	Cawas II	130	149	3,056	0.9	3,056	189	0.1
8	Trucuk	Trucuk I	137	173	2,870	0.8	2,870	38	0.0
9	0	Trucuk II	25	7	1,802	3.6	1,802	46	0.0
10	Kalikotes	Kalikotes	56	81	1,492	0.7	1,492	66	0.0
11	Kebonarum	Kebonarum	223	103	3,362	2.2	3,362	169	0.1
12	Jogonalan	Jogonalan I	98	41	1,095	2.4	1,095	64	0.1
13	0	Jogonalan II	178	175	2,873	1.0	2,873	110	0.0
14	Manisrenggo	Manisrenggo	339	138	2,948	2.5	2,948	23	0.0
15	Karangnongko	Karangnongko	130	111	2,694	1.2	2,694	140	0.1
16	Ngawen	Ngawen	107	88	2,683	1.2	2,683	168	0.1
17	Ceper	Ceper	838	600	3,462	1.4	3,462	28	0.0
18	0	Jambukulon	238	245	2,689	1.0	2,689	78	0.0
19	Pedan	Pedan	299	288	2,857	1.0	2,857	81	0.0
20	Karangdowo	Karangdowo	246	176	1,945	1.4	1,945	14	0.0
21	Juwiring	Juwiring	196	61	1,739	3.2	1,739	63	0.0
22	Wonosari	Wonosari I	560	10	2,883	56.0	2,883	66	0.0
23	0	Wonosari II	277	75	1,419	3.7	1,419	28	0.0
24	Delanggu	Delanggu	327	380	3,255	0.9	3,255	117	0.0
25	Polanharjo	Polanharjo	414	336	3,578	1.2	5,578	70	0.0
26	Karanganom	Karanganom	32	86	1,703	0.4	1,703	78	0.0
27	Tulung	Majegan	129	152	1,163	0.8	1,163	24	0.0
28	0	Tulung	215	305	2,889	0.7	2,889	108	0.0
29	Jatinom	Jatinom	12	20	1,705	0.6	1,705	29	0.0
30	0	Kayumas	579	398	4,608	1.5	4,608	72	0.0
31	Kemalang	Kemalang	83	182	1,387	0.5	1,387	35	0.0
32	Klaten Selatan	Klaten Selatan	314	192	2,183	1.6	2,183	71	0.0
33	Klaten Tengah	Klaten Tengah	1,537	1,227	6,311	1.3	6,311	70	0.0
34	Klaten Utara	Klaten Utara	43	134	2,745	0.3	2,745	122	0.0
JUMLAH (KAB/ KOTA)			9,730	6,946	91,909	1.4	93,909	2,685	0.0

Sumber : Pelayanan Kesehatan Primer, tradisional dan komplementer

Keterangan: pelayanan kesehatan gigi meliputi seluruh fasilitas pelayanan kesehatan di wilayah kerja puskesmas

TABEL 51

**PELAYANAN KESEHATAN GIGI DAN MULUT PADA ANAK SD DAN SETINGKAT MENURUT JENIS KELAMIN, KECAMATAN, DAN PUSKESMAS
KABUPATEN/KOTA KLATEN
TAHUN 2023**

NO	KECAMATAN	PUSKESMAS	UPAYA KESEHATAN GIGI SEKOLAH (UKGS)																						
			JUMLAH SD/MI	JUMLAH SD/MI DGN SIKAT GIGI MASSAL	%	JUMLAH SD/MI MENDAP AT PELAYAN	%	JUMLAH MURID SD/MI			MURID SD/MI DIPERIKSA						MURID SD/MI PERLU PERAWATAN			MURID SD/MI MENDAPAT PERAWATAN					
								L	P	L + P	L	%	P	%	L + P	%	L	P	L + P	L	%	P	%	L + P	%
1	2	3	4	5	6	7	8	9	10	11	12	13	14	15	16	17	18	19	20	21	22	23	24	25	26
1	Prambanan	Prambanan	14	14	100.0	14	100.0	777	726	1,503	777	100.0	726	100.0	1,503	100.0	75	81	156	75	100.0	81	100.0	156	100.0
2	0	Kebondalem Lor	18	18	100.0	18	100.0	1,345	1,236	2,581	246	18.3	359	29.0	605	23.4	246	359	605	246	100.0	359	100.0	605	100.0
3	Gantiwarno	Gantiwarno	29	29	100.0	29	100.0	1,553	1,364	2,917	122	7.9	132	9.7	254	8.7	122	132	254	122	100.0	132	100.0	254	100.0
4	Wedi	Wedi	33	33	100.0	33	100.0	2,636	2,331	4,967	114	4.3	134	5.7	248	5.0	114	134	248	110	96.5	126	94.0	236	95.2
5	Bayat	Bayat	20	20	100.0	20	100.0	1,268	1,170	2,438	1,268	100.0	1,170	100.0	2,438	100.0	240	210	450	240	100.0	210	100.0	450	100.0
6	Cawas	Cawas I	19	19	100.0	19	100.0	953	908	1,861	145	15.2	198	21.8	343	18.4	136	171	307	136	100.0	171	100.0	307	100.0
7	0	Cawas II	40	40	100.0	40	100.0	2,389	2,268	4,657	287	12.0	426	18.8	713	15.3	287	426	713	287	100.0	426	100.0	713	100.0
8	Trucuk	Trucuk I	19	19	100.0	19	100.0	1,597	1,424	3,021	338	21.2	420	29.5	758	25.1	338	420	758	338	100.0	420	100.0	758	100.0
9	0	Trucuk II	26	26	100.0	26	100.0	1,622	1,439	3,061	1,622	100.0	1,439	100.0	3,061	100.0	134	185	319	134	100.0	185	100.0	319	100.0
10	Kalikotes	Kalikotes	12	12	100.0	12	100.0	919	889	1,808	919	88.9	123	13.8	1,042	57.6	97	123	220	97	100.0	123	100.0	220	100.0
11	Kebonaranum	Kebonaranum	13	13	100.0	13	100.0	784	796	1,580	784	100.0	796	100.0	1,580	100.0	95	103	198	20	21.1	29	28.2	49	24.7
12	Jogonalan	Jogonalan I	17	17	100.0	17	100.0	1,305	1,253	2,558	1,092	83.7	1,105	88.2	2,197	85.9	133	245	378	133	100.0	246	100.4	379	100.3
13	0	Jogonalan II	35	35	100.0	35	100.0	2,002	1,821	3,823	2,002	100.0	1,821	100.0	3,823	100.0	30	29	59	30	100.0	29	100.0	59	100.0
14	Manisrenggo	Manisrenggo	23	23	100.0	23	100.0	1,507	1,248	2,755	1,507	100.0	1,090	87.3	2,597	94.3	245	211	456	175	71.4	160	75.8	335	73.5
15	Karangnongko	Karangnongko	24	24	100.0	24	100.0	1,844	1,725	3,569	1,844	100.0	1,725	100.0	3,569	100.0	237	325	562	53	22.4	67	20.6	120	21.4
16	Ngawen	Ngawen	20	20	100.0	20	100.0	1,125	972	2,097	308	27.4	332	34.2	640	30.5	209	314	523	209	100.0	314	100.0	523	100.0
17	Ceper	Ceper	29	29	100.0	29	100.0	1,697	1,616	3,313	232	13.7	120	7.4	352	10.6	324	390	714	324	100.0	390	100.0	714	100.0
18	0	Jambukulon	28	28	100.0	28	100.0	1,396	1,314	2,710	1,396	100.0	1,314	100.0	2,710	100.0	374	398	772	374	100.0	398	100.0	772	100.0
19	Pedan	Pedan	42	25	59.5	25	59.5	2,471	2,246	4,717	1,281	51.8	1,146	51.0	2,427	51.5	1,281	1,140	2,421	1,281	100.0	1,140	100.0	2,421	100.0
20	Karangdowo	Karangdowo	18	18	100.0	18	100.0	968	803	1,771	968	100.0	803	100.0	1,771	100.0	425	450	875	357	84.0	365	81.1	722	82.5
21	Juwiring	Juwiring	22	22	100.0	22	100.0	1,233	1,160	2,393	1,233	100.0	1,160	100.0	2,393	100.0	166	210	376	166	100.0	210	100.0	376	100.0
22	Wonosari	Wonosari I	31	31	100.0	31	100.0	2,173	1,961	4,134	261	12.0	341	17.4	602	14.6	15	17	32	15	100.0	17	100.0	32	100.0
23	0	Wonosari II	36	36	100.0	36	100.0	1,243	1,409	2,652	948	76.3	1,923	136.5	2,871	108.3	113	215	328	103	91.2	202	94.0	305	93.0
24	Delanggu	Delanggu	38	38	100.0	38	100.0	2,291	2,171	4,462	2,395	104.5	1,968	90.6	4,363	97.8	36	92	128	35	97.2	90	97.8	125	97.7
25	Polanharjo	Polanharjo	18	18	100.0	18	100.0	1,069	934	2,003	1,069	100.0	934	100.0	2,003	100.0	172	223	395	172	100.0	223	100.0	395	100.0
26	Karanganom	Karanganom	16	18	112.5	18	112.5	1,020	884	1,904	154	15.1	193	21.8	347	18.2	154	193	347	154	100.0	193	100.0	347	100.0
27	Tulung	Majegan	23	23	100.0	23	100.0	1,383	1,325	2,708	1,383	100.0	1,325	100.0	2,708	100.0	79	95	174	54	68.4	65	68.4	119	68.4
28	0	Tulung	28	28	100.0	28	100.0	2,014	1,908	3,922	1,671	83.0	1,576	82.6	3,247	82.8	235	196	431	135	57.4	89	45.4	224	52.0
29	Jatinom	Jatinom	25	25	100.0	25	100.0	1,548	1,486	3,034	792	51.2	773	52.0	1,565	51.6	640	601	1,241	302	47.2	297	49.4	599	48.3
30	0	Kayumas	19	19	100.0	19	100.0	1,680	1,490	3,170	123	7.3	134	9.0	257	8.1	123	134	257	123	100.0	134	100.0	257	100.0
31	Kemalang	Kemalang	18	18	100.0	18	100.0	922	853	1,775	425	46.1	398	46.7	823	46.4	44	77	121	44	100.0	65	84.4	109	90.1
32	Klaten Selatan	Klaten Selatan	22	22	100.0	22	100.0	2,604	2,481	5,085	421	16.2	378	15.2	799	15.7	84	76	160	50	59.5	46	60.5	96	60.0
33	Klaten Tengah	Klaten Tengah	29	29	100.0	29	100.0	3,026	2,857	5,883	724	23.9	127	4.4	851	14.5	724	127	851	724	100.0	127	100.0	851	100.0
34	Klaten Utara	Klaten Utara	23	23	100.0	23	100.0	1,343	1,194	2,537	1,343	100.0	1,194	100.0	2,537	100.0	86	78	164	83	96.5	78	100.0	161	98.2
JUMLAH (KAB/ KOTA)			827	812	98.2	812	98.2	53,707	49,662	103,369	30,194	56.2	26,809	54.0	55,814	54.0	7,813	8,180	15,993	6,901	88.3	7,207	88.1	14,108	88.2

Sumber : Pelayanan Kesehatan Primer, tradisional dan komplementer

TABEL 52

**PELAYANAN KESEHATAN USIA PRODUKTIF MENURUT JENIS KELAMIN, KECAMATAN, DAN PUSKESMAS
KABUPATEN/KOTA KLATEN
TAHUN 2023**

NO	KECAMATAN	PUSKESMAS	PENDUDUK USIA 15-59 TAHUN														
			JUMLAH			MENDAPAT PELAYANAN SKRINING KESEHATAN SESUAI STANDAR						BERISIKO					
						LAKI-LAKI		PEREMPUAN		LAKI-LAKI + PEREMPUAN		LAKI-LAKI		PEREMPUAN		LAKI-LAKI + PEREMPUAN	
			LAKI-LAKI	PEREMPUAN	LAKI-LAKI + PEREMPUAN	JUMLAH	%	JUMLAH	%	JUMLAH	%	JUMLAH	%	JUMLAH	%	JUMLAH	%
1	2	3	4	5	6	7	8	9	10	11	12	13	14	15	16	17	18
1	Prambanan	Prambanan	8,382	8,459	16,841	4,530	54.0	10,480	123.9	15,010	89.1	1,550	34.2	5,285	50.4	6,835	45.5
2	0	Kebondalem Lor	8,382	8,460	16,842	5,235	62.5	10,262	121.3	15,497	92.0	2,611	49.9	5,223	50.9	7,834	50.6
3	Gantiwarno	Gantiwarno	12,398	12,091	24,489	8,395	67.7	16,451	136.1	24,846	101.5	3,260	38.8	5,875	35.7	9,135	36.8
4	Wedi	Wedi	16,667	16,482	33,149	11,557	69.3	21,391	129.8	32,948	99.4	3,521	30.5	5,961	27.9	9,482	28.8
5	Bayat	Bayat	20,374	19,574	39,948	14,436	70.9	25,645	131.0	40,081	100.3	1,349	9.3	3,014	11.8	4,363	10.9
6	Cawas	Cawas I	8,946	8,857	17,803	8,008	89.5	9,557	107.9	17,565	98.7	10,155	126.8	8,185	85.6	18,340	104.4
7	0	Cawas II	8,946	8,858	17,804	7,821	87.4	8,581	96.9	16,402	92.1	1,473	18.8	1,227	14.3	2,700	16.5
8	Trucuk	Trucuk I	12,850	12,507	25,357	7,041	54.8	15,395	123.1	22,436	88.5	820	11.6	920	6.0	1,740	7.8
9	0	Trucuk II	12,851	12,508	25,359	9,660	75.2	15,651	125.1	25,311	99.8	12,851	133.0	12,508	79.9	25,359	100.2
10	Kalikotes	Kalikotes	12,072	11,966	24,038	7,529	62.4	16,509	138.0	24,038	100.0	3,931	52.2	4,608	27.9	8,539	35.5
11	Kebonarum	Kebonarum	6,319	6,318	12,637	4,190	66.3	8,447	133.7	12,637	100.0	1,548	36.9	2,611	30.9	4,159	32.9
12	Jogonalan	Jogonalan I	9,541	9,433	18,974	7,582	79.5	11,028	116.9	18,610	98.1	6,783	89.5	7,008	63.5	13,791	74.1
13	0	Jogonalan II	9,542	9,433	18,975	8,643	90.6	10,332	109.5	18,975	100.0	7,576	87.7	6,892	66.7	14,468	76.2
14	Manisrenggo	Manisrenggo	13,710	13,744	27,454	9,055	66.0	20,809	151.4	29,864	108.8	86	0.9	615	3.0	701	2.3
15	Karangnongko	Karangnongko	11,778	11,582	23,360	11,778	100.0	11,582	100.0	23,360	100.0	6,510	55.3	5,530	47.7	12,040	51.5
16	Ngawen	Ngawen	15,053	14,778	29,831	11,409	75.8	18,422	124.7	29,831	100.0	2,620	23.0	3,946	21.4	6,566	22.0
17	Ceper	Ceper	10,692	10,553	21,245	9,220	86.2	11,988	113.6	21,208	99.8	3,606	39.1	5,726	47.8	9,332	44.0
18	0	Jambukulon	10,693	10,554	21,247	9,471	88.6	11,775	111.6	21,246	100.0	4,146	43.8	4,298	36.5	8,444	39.7
19	Pedan	Pedan	15,223	14,912	30,135	7,258	47.7	18,080	121.2	25,338	84.1	4,034	55.6	5,629	31.1	9,663	38.1
20	Karangdowo	Karangdowo	13,764	13,596	27,360	10,331	75.1	17,029	125.3	27,360	100.0	6,738	65.2	8,721	51.2	15,459	56.5
21	Juwiring	Juwiring	19,027	18,727	37,754	14,289	75.1	22,834	121.9	37,123	98.3	2,289	16.0	3,845	16.8	6,134	16.5
22	Wonosari	Wonosari I	10,224	10,143	20,367	7,793	76.2	13,519	133.3	21,312	104.6	3,031	38.9	6,047	44.7	9,078	42.6
23	0	Wonosari II	10,224	10,143	20,367	8,876	86.8	10,690	105.4	19,566	96.1	2,090	23.5	3,155	29.5	5,245	26.8
24	Delanggu	Delanggu	13,621	13,691	27,312	9,167	67.3	17,898	130.7	27,065	99.1	1,630	17.8	1,630	9.1	3,260	12.0
25	Polanharjo	Polanharjo	12,971	13,066	26,037	9,042	69.7	17,240	131.9	26,282	100.9	14.5	2,190	12.7	3,499	13.3	
26	Karanganom	Karanganom	14,763	14,776	29,539	9,822	66.5	19,707	133.4	29,529	100.0	1,800	18.3	3,400	17.3	5,200	17.6
27	Tulung	Majegan	8,463	8,424	16,887	4,403	52.0	12,484	148.2	16,887	100.0	2,892	65.7	2,202	17.6	5,094	30.2
28	0	Tulung	8,463	8,423	16,886	5,607	66.3	11,126	132.1	16,733	99.1	5,141	91.7	12,204	109.7	17,345	103.7
29	Jatinom	Jatinom	9,612	9,606	19,218	7,783	81.0	9,299	96.8	17,082	88.9	3,204	41.2	3,202	34.4	6,406	37.5
30	0	Kayumas	9,612	9,606	19,218	5,356	55.7	12,031	125.2	17,387	90.5	2,624	49.0	2,866	23.8	5,490	31.6
31	Kemalang	Kemalang	12,667	12,430	25,097	10,114	79.8	11,565	93.0	21,679	86.4	4,757	47.0	5,429	46.9	10,186	47.0
32	Klaten Selatan	Klaten Selatan	14,464	14,665	29,129	11,286	78.0	17,754	121.1	29,040	99.7	2,113	18.7	4,581	25.8	6,694	23.1
33	Klaten Tengah	Klaten Tengah	13,472	13,524	26,996	9,243	68.6	17,753	131.3	26,996	100.0	3,276	35.4	6,230	35.1	9,506	35.2
34	Klaten Utara	Klaten Utara	15,722	16,010	31,732	12,515	79.6	19,217	120.0	31,732	100.0	4,215	33.7	6,723	35.0	10,938	34.5
JUMLAH (KAB/KOTA)			411,488	407,899	819,387	298,445	72.5	502,531	123.2	800,976	97.8	125,539	42.1	167,486	33.3	293,025	36.6

Sumber : Pencegahan dan Pengendalian Penyakit Tidak Menular dan Kesehatan Jiwa

TABEL 53

**CALON PENGANTIN (CATIN) MENDAPATKAN LAYANAN KESEHATAN MENURUT JENIS KELAMIN, KECAMATAN, DAN PUSKESMAS
KABUPATEN/KOTA KLATEN
TAHUN 2023**

NO	KECAMATAN	PUSKESMAS	JUMLAH CATIN TERDAFTAR DI KUA ATAU LEMBAGA AGAMA LAINNYA			CATIN MENDAPATKAN LAYANAN KESEHATAN						CATIN PEREMPUAN ANEMIA	
			LAKI-LAKI	PEREMPUAN	LAKI-LAKI + PEREMPUAN	LAKI-LAKI		PEREMPUAN		LAKI-LAKI + PEREMPUAN		JUMLAH	%
						JUMLAH	%	JUMLAH	%	JUMLAH	%		
1	2	3	4	5	6	7	8	9	10	11	12	15	16
1	Prambanan	Prambanan	150	150	300	150	100.0	150	100.0	300	100.0	0	0.0
2	0	Kebondalem Lor	160	160	320	160	100.0	160	100.0	320	100.0	4	2.5
3	Gantiwarno	Gantiwarno	188	188	376	188	100.0	188	100.0	376	100.0	23	12.2
4	Wedi	Wedi	132	132	264	132	100.0	132	100.0	264	100.0	3	2.3
5	Bayat	Bayat	303	303	606	303	100.0	303	100.0	606	100.0	11	3.6
6	Cawas	Cawas I	132	132	264	132	100.0	132	100.0	264	100.0	17	12.9
7	0	Cawas II	137	137	274	137	100.0	137	100.0	274	100.0	5	3.6
8	Trucuk	Trucuk I	179	179	358	179	100.0	179	100.0	358	100.0	7	3.9
9	0	Trucuk II	189	189	378	189	100.0	189	100.0	378	100.0	0	0.0
10	Kalikotes	Kalikotes	167	167	334	167	100.0	167	100.0	334	100.0	15	9.0
11	Kebonarum	Kebonarum	95	95	190	95	100.0	95	100.0	190	100.0	2	2.1
12	Jogonalan	Jogonalan I	156	156	312	156	100.0	156	100.0	312	100.0	16	10.3
13	0	Jogonalan II	136	136	272	136	100.0	136	100.0	272	100.0	1	0.7
14	Manisrenggo	Manisrenggo	238	238	476	238	100.0	238	100.0	476	100.0	15	6.3
15	Karangongko	Karangongko	208	208	416	208	100.0	208	100.0	416	100.0	3	1.4
16	Ngawen	Ngawen	376	376	752	376	100.0	376	100.0	752	100.0	1	0.3
17	Ceper	Ceper	161	161	322	161	100.0	161	100.0	322	100.0	0	0.0
18	0	Jambukulon	162	162	324	162	100.0	162	100.0	324	100.0	2	1.2
19	Pedan	Pedan	151	151	302	151	100.0	151	100.0	302	100.0	2	1.3
20	Karangdowo	Karangdowo	218	218	436	218	100.0	218	100.0	436	100.0	20	9.2
21	Juwiring	Juwiring	345	345	690	345	100.0	345	100.0	690	100.0	39	11.3
22	Wonosari	Wonosari I	140	140	280	140	100.0	140	100.0	280	100.0	0	0.0
23	0	Wonosari II	112	112	224	112	100.0	112	100.0	224	100.0	18	16.1
24	Delanggu	Delanggu	203	203	406	203	100.0	203	100.0	406	100.0	6	3.0
25	Polanharjo	Polanharjo	265	265	530	265	100.0	265	100.0	530	100.0	3	1.1
26	Karanganom	Karanganom	234	234	468	234	100.0	234	100.0	468	100.0	38	16.2
27	Tulung	Majegan	117	117	234	117	100.0	117	100.0	234	100.0	28	23.9
28	0	Tulung	84	84	168	84	100.0	84	100.0	168	100.0	1	1.2
29	Jatinom	Jatinom	108	108	216	108	100.0	108	100.0	216	100.0	2	1.9
30	0	Kayumas	139	139	278	139	100.0	139	100.0	278	100.0	2	1.4
31	Kemalang	Kemalang	200	200	400	200	100.0	200	100.0	400	100.0	10	5.0
32	Klaten Selatan	Klaten Selatan	271	271	542	271	100.0	271	100.0	542	100.0	7	2.6
33	Klaten Tengah	Klaten Tengah	365	365	730	365	100.0	365	100.0	730	100.0	0	0.0
34	Klaten Utara	Klaten Utara	275	275	550	275	100.0	275	100.0	550	100.0	20	7.3
JUMLAH (KAB/KOTA)			6,496	6,496	12,992	6,496	100.0	6,496	100.0	12,992	100.0	321	4.9

Sumber : Subkoor Kesehatan Keluarga dan Gizi

TABEL 54

**CAKUPAN PELAYANAN KESEHATAN USIA LANJUT MENURUT JENIS KELAMIN, KECAMATAN, DAN PUSKESMAS
KABUPATEN/KOTA KLATEN
TAHUN 2023**

NO	KECAMATAN	PUSKESMAS	USIA LANJUT (60TAHUN+)								
			JUMLAH			MENDAPAT SKRINING KESEHATAN SESUAI STANDAR					
			L	P	L+P	L	%	P	%	L+P	%
1	2	3	4	5	6	7	8	9	10	11	12
1	Prambanan	Prambanan	2,146	2,090	4,236	2,158	100.56	2,058	98.47	4,216	99.53
2	0	Kebondalem Lor	1,810	1,985	3,795	1,834	101.33	1,911	96.27	3,745	98.68
3	Gantiwarno	Gantiwarno	3,243	4,066	7,309	3,172	97.81	3,989	98.11	7,161	97.98
4	Wedi	Wedi	4,613	5,781	10,394	4,590	99.50	5,713	98.82	10,303	99.12
5	Bayat	Bayat	5,734	6,165	11,899	5,124	89.36	6,775	109.89	11,899	100.00
6	Cawas	Cawas I	2,077	2,348	4,425	2,044	98.41	2,251	95.87	4,295	97.06
7	0	Cawas II	2,852	3,443	6,295	2,852	100.00	3,396	98.63	6,248	99.25
8	Trucuk	Trucuk I	3,384	3,577	6,961	3,259	96.31	3,701	103.47	6,960	99.99
9	0	Trucuk II	3,411	4,062	7,473	3,227	94.61	4,221	103.91	7,448	99.67
10	Kalikotes	Kalikotes	2,626	3,089	5,715	2,561	97.52	3,015	97.60	5,576	97.57
11	Kebonarum	Kebonarum	1,290	1,456	2,746	1,273	98.68	1,394	95.74	2,667	97.12
12	Jogonalan	Jogonalan I	2,689	3,111	5,800	2,876	106.95	2,924	93.99	5,800	100.00
13	0	Jogonalan II	2,319	2,557	4,876	1,479	63.78	3,397	132.85	4,876	100.00
14	Manisrenggo	Manisrenggo	3,342	3,837	7,179	3,455	103.38	3,696	96.33	7,151	99.61
15	Karangnongko	Karangongko	3,307	4,056	7,363	3,361	101.63	4,002	98.67	7,363	100.00
16	Ngawen	Ngawen	3,188	3,671	6,859	3,181	99.78	3,678	100.19	6,859	100.00
17	Ceper	Ceper	2,485	2,814	5,299	2,485	100.00	2,814	100.00	5,299	100.00
18	0	Jambukulon	2,322	2,784	5,106	2,339	100.73	2,767	99.39	5,106	100.00
19	Pedan	Pedan	3,859	4,531	8,390	3,291	85.28	5,019	110.77	8,310	99.05
20	Karangdowo	Karangdowo	3,771	4,486	8,257	2,834	75.15	5,351	119.28	8,185	99.13
21	Juwiring	Juwiring	4,744	5,627	10,371	4,427	93.32	5,493	97.62	9,920	95.65
22	Wonosari	Wonosari I	1,874	2,235	4,109	1,843	98.35	2,213	99.02	4,056	98.71
23	0	Wonosari II	2,441	2,780	5,221	2,518	103.15	2,703	97.23	5,221	100.00
24	Delanggu	Delanggu	3,333	3,930	7,263	3,333	100.00	3,930	100.00	7,263	100.00
25	Polanharjo	Polanharjo	3,623	4,376	7,999	3,626	100.08	4,373	99.93	7,999	100.00
26	Karanganom	Karanganom	3,269	3,688	6,957	2,917	89.23	4,022	109.06	6,939	99.74
27	Tulung	Majegan	2,177	2,455	4,632	2,177	100.00	2,456	100.04	4,633	100.02
28	0	Tulung	2,342	2,776	5,118	2,312	98.72	2,806	101.08	5,118	100.00
29	Jatinom	Jatinom	2,405	2,672	5,077	2,418	100.54	2,632	98.50	5,050	99.47
30	0	Kayumas	2,387	2,666	5,053	2,246	94.09	2,807	105.29	5,053	100.00
31	Kemalang	Kemalang	3,174	3,679	6,853	3,231	101.80	3,485	94.73	6,716	98.00
32	Klaten Selatan	Klaten Selatan	3,652	4,031	7,683	3,654	100.05	4,029	99.95	7,683	100.00
33	Klaten Tengah	Klaten Tengah	3,075	4,141	7,216	3,146	102.31	4,070	98.29	7,216	100.00
34	Klaten Utara	Klaten Utara	3,030	3,941	6,971	3,009	99.31	3,843	97.51	6,852	98.29
JUMLAH (KAB/KOTA)			101,994	118,906	220,900	98,252	96.33	120,934	101.71	219,186	99.22

Sumber : Subkooor Kesehatan Keluarga dan Gizi

TABEL 55

**PUSKESMAS YANG MELAKSANAKAN KEGIATAN PELAYANAN KESEHATAN KELUARGA
KABUPATEN/KOTA KLATEN
TAHUN 2023**

NO	KECAMATAN	PUSKESMAS	PUSKESMAS									
			MELAKSANAKAN KELAS IBU HAMIL	MELAKSANAKAN ORIENTASI P4K	MELAKSANAKAN KELAS IBU BALITA	MELAKSANAKAN KELAS SDIDTK	MELAKSANAKAN MTBS	MELAKSANAKAN KEGIATAN KESEHATAN REMAJA	MELAKSANAKAN PENJARINGAN KESEHATAN KELAS 1	MELAKSANAKAN PENJARINGAN KESEHATAN KELAS 7	MELAKSANAKAN PENJARINGAN KESEHATAN KELAS 10	MELAKSANAKAN PENJARINGAN KESEHATAN KELAS 1, 7, 10
1	2	3	4	5	6	7	8	9	10	11	12	13
1	Prambanan	Prambanan	V	V	V	V	V	V	V	V	V	V
2	0	Kebondalem Lor	V	V	V	V	V	V	V	V	V	V
3	Gantiwarno	Gantiwarno	V	V	V	V	V	V	V	V	V	V
4	Wedi	Wedi	V	V	V	V	V	V	V	V	V	V
5	Bayat	Bayat	V	V	V	V	V	V	V	V	V	V
6	Cawas	Cawas I	V	V	V	V	V	V	V	V	V	V
7	0	Cawas II	V	V	V	V	V	V	V	V	V	V
8	Trucuk	Trucuk I	V	V	V	V	V	V	V	V	V	V
9	0	Trucuk II	V	V	V	V	V	V	V	V	V	V
10	Kalikotes	Kalikotes	V	V	V	V	V	V	V	V	V	V
11	Kebonarum	Kebonarum	V	V	V	V	V	V	V	V	V	V
12	Jogonalan	Jogonalan I	V	V	V	V	V	V	V	V	V	V
13	0	Jogonalan II	V	V	V	V	V	V	V	V	V	V
14	Manisrenggo	Manisrenggo	V	V	V	V	V	V	V	V	V	V
15	Karangnongko	Karangnongko	V	V	V	V	V	V	V	V	V	V
16	Ngawen	Ngawen	V	V	V	V	V	V	V	V	V	V
17	Ceper	Ceper	V	V	V	V	V	V	V	V	V	V
18	0	Jambukulon	V	V	V	V	V	V	V	V	V	V
19	Pedan	Pedan	V	V	V	V	V	V	V	V	V	V
20	Karangdowo	Karangdowo	V	V	V	V	V	V	V	V	V	V
21	Juwiring	Juwiring	V	V	V	V	V	V	V	V	V	V
22	Wonosari	Wonosari I	V	V	V	V	V	V	V	V	V	V
23	0	Wonosari II	V	V	V	V	V	V	V	V	V	V
24	Delanggu	Delanggu	V	V	V	V	V	V	V	V	V	V
25	Polanharjo	Polanharjo	V	V	V	V	V	V	V	V	V	V
26	Karanganom	Karanganom	V	V	V	V	V	V	V	V	V	V
27	Tulung	Majegan	V	V	V	V	V	V	V	V	V	V
28	0	Tulung	V	V	V	V	V	V	V	V	V	V
29	Jatinom	Jatinom	V	V	V	V	V	V	V	V	V	V
30	0	Kayumas	V	V	V	V	V	V	V	V	V	V
31	Kemalang	Kemalang	V	V	V	V	V	V	V	V	V	V
32	Klaten Selatan	Klaten Selatan	V	V	V	V	V	V	V	V	V	V
33	Klaten Tengah	Klaten Tengah	V	V	V	V	V	V	V	V	V	V
34	Klaten Utara	Klaten Utara	V	V	V	V	V	V	V	V	V	V
JUMLAH (KAB/KOTA)			34	34	34	34	34	34	34	34	34	34
PERSENTASE			100.0	100.0	100.0	100.0	100.0	100.0	100.0	100.0	100.0	100.0

Sumber : Subkoor Kesehatan Keluarga dan Gizi
catatan: diisi dengan tanda "V"

TABEL 56

**JUMLAH TERDUGA TUBERKULOSIS, KASUS TUBERKULOSIS, KASUS TUBERKULOSIS ANAK,
MENURUT JENIS KELAMIN, KECAMATAN, DAN PUSKESMAS
KABUPATEN/KOTA KLATEN
TAHUN 2023**

NO	KECAMATAN	PUSKESMAS	JUMLAH TERDUGA TUBERKULOSIS YANG MENDAPATKAN PELAYANAN SESUAI STANDAR	JUMLAH SEMUA KASUS TUBERKULOSIS					KASUS TUBERKULOSIS ANAK 0-14 TAHUN	
				LAKI-LAKI		PEREMPUAN		LAKI-LAKI + PEREMPUAN		
				JUMLAH	%	JUMLAH	%			
1	2	3	4	5	6	7	8	9	10	
1	Prambanan	Prambanan	239	20	64.5	11	35.5	31	21	
2	0	Kebondalem Lor	67	5	71.4	2	28.6	7	0	
3	Gantiwarno	Gantiwarno	324	20	51.3	19	48.7	39	28	
4	Wedi	Wedi	223	9	81.8	2	18.2	11	0	
5	Bayat	Bayat	496	10	100.0	0	0.0	10	0	
6	Cawas	Cawas I	350	6	66.7	3	33.3	9	0	
7	0	Cawas II	167	6	66.7	3	33.3	9	1	
8	Trucuk	Trucuk I	105	5	71.4	2	28.6	7	0	
9	0	Trucuk II	107	3	37.5	5	62.5	8	0	
10	Kalikotes	Kalikotes	321	4	80.0	1	20.0	5	0	
11	Kebonarum	Kebonarum	122	3	50.0	3	50.0	6	0	
12	Jogonatan	Jogonatan I	328	15	83.3	3	16.7	18	3	
13	0	Jogonatan II	239	2	28.6	5	71.4	7	0	
14	Manisrenggo	Manisrenggo	407	5	83.3	1	16.7	6	2	
15	Karangongko	Karangongko	254	3	42.9	4	57.1	7	4	
16	Ngawen	Ngawen	183	2	50.0	2	50.0	4	0	
17	Ceper	Ceper	176	4	44.4	5	55.6	9	1	
18	0	Jambukulon	268	5	50.0	5	50.0	10	1	
19	Pedan	Pedan	374	8	61.5	5	38.5	13	3	
20	Karangdowo	Karangdowo	389	15	46.9	17	53.1	32	17	
21	Juwiring	Juwiring	140	3	42.9	4	57.1	7	1	
22	Wonosari	Wonosari I	167	7	77.8	2	22.2	9	0	
23	0	Wonosari II	220	2	33.3	4	66.7	6	0	
24	Delanggu	Delanggu	165	7	58.3	5	41.7	12	0	
25	Polanharjo	Polanharjo	194	0	0.0	2	100.0	2	0	
26	Karanganom	Karanganom	154	3	60.0	2	40.0	5	0	
27	Tulung	Majegan	80	1	20.0	4	80.0	5	2	
28	0	Tulung	261	10	83.3	2	16.7	12	4	
29	Jatinom	Jatinom	21	0	#DIV/0!	0	#DIV/0!	0	0	
30	0	Kayumas	88	4	50.0	4	50.0	8	0	
31	Kemalang	Kemalang	274	7	70.0	3	30.0	10	1	
32	Klaten Selatan	Klaten Selatan	388	4	66.7	2	33.3	6	0	
33	Klaten Tengah	Klaten Tengah	192	8	88.9	1	11.1	9	0	
34	Klaten Utara	Klaten Utara	137	3	50.0	3	50.0	6	0	
35		Balikesmas Wilayah Klaten	576	92	62.2	56	37.8	148	21	
36		Klinik Asy-Syifa PKU Muhammadiyah Wedi	2	0	#DIV/0!	0	#DIV/0!	0	0	
37		Klinik Nova Medika	22	1	100.0	0	0.0	1	0	
38		Klinik PMI Klaten	6	1	50.0	1	50.0	2	1	
39		KLINIK PONDOK SEHAT DELANGGU	5	0	#DIV/0!	0	#DIV/0!	0	0	
40		KLINIK PRATAMA KARTIKA 23 KLATEN	3	0	#DIV/0!	0	#DIV/0!	0	0	
41		Klinik Pratama Rawat Inap Budi Husada	1	0	#DIV/0!	0	#DIV/0!	0	0	
42		Klinik Pratama Rawat Inap Rejosari Husada	13	1	25.0	3	75.0	4	1	
43		RS Jiwa Daerah Dr. RM. Soedjanwadi	22	5	55.6	4	44.4	9	4	
44		RS Khusus Bedah Islam Cawas Klaten	268	91	65.0	49	35.0	140	60	
45		RS PKU Muhammadiyah Pedan	60	9	45.0	11	55.0	20	0	
46		RS PKU Muhammadiyah Prambanan Klaten	66	13	65.0	7	35.0	20	1	
47		RS Umum Aisyiah	63	20	54.1	17	45.9	37	35	
48		RS UMUM CAKRA HUSADA	304	85	54.1	72	45.9	157	75	
49		RS Umum Daerah Bagas Waras	353	92	59.0	64	41.0	156	42	
50		RS Umum Diponegoro	44	16	41.0	23	59.0	39	2	
51		RS Umum Islam Klaten	511	113	60.8	73	39.2	186	39	
52		RS Umum Mitra Keluarga Husada Klaten	132	54	45.4	65	54.6	119	0	
53		RS Umum PKU Muhammadiyah Delanggu	387	88	86.3	14	13.7	102	14	
54		RS Umum PKU Muhammadiyah Jatinom Klaten	271	61	61.6	38	38.4	99	31	
55		RS Umum Pusat Dr. Soeradi Tirtonegoro	738	165	58.5	117	41.5	282	30	
JUMLAH (KAB/KOTA)			11,467	1,116	59.8	750	40.2	1,866	445	
JUMLAH TERDUGA TUBERKULOSIS			11,467							
% ORANG TERDUGA TUBERKULOSIS (TBC) MENDAPATKAN PELAYANAN TUBERKULOSIS SESUAI STANDAR						100.0				
PERKIRAAN INSIDEN TUBERKULOSIS (DALAM ABSOLUT)								0		
CAKUPAN PENEMUAN KASUS TUBERKULOSIS (%)								#DIV/0!		
CAKUPAN PENEMUAN KASUS TUBERKULOSIS ANAK (%)									#DIV/0!	

Sumber : Subkooor Pencacahan dan Pencerdialan Penyakit Menular

Keterangan: Jumlah pasien adalah seluruh pasien tuberkulosis yang ada di wilayah kerja puskesmas tersebut termasuk pasien yang ditemukan di RS, BKKPM/BPKPM/BP4, Lembaga Pemasarakatan, Rumah Tahanan Dokter Praktek Mandiri, Klinik dll

TABEL 58

**PENEMUAN KASUS PNEUMONIA BALITA MENURUT JENIS KELAMIN, KECAMATAN, DAN PUSKESMAS
KABUPATEN/KOTA KLATEN
TAHUN 2023**

NO	KECAMATAN	PUSKESMAS	JUMLAH BALITA	BALITA BATUK ATAU KESUKARAN BERNAPAS			PERKIRAAN PNEUMONIA BALITA	REALISASI PENEMUAN PENDERITA PNEUMONIA PADA BALITA									BATUK BUKAN PNEUMONIA		
				JUMLAH KUNJUNGAN	DIBERIKAN TATALAKSANA STANDAR (DIHAT NAPAS / LIHAT TDDK*)	PERSENTASE YANG DIBERIKAN TATALAKSANA STANDAR		PNEUMONIA		PNEUMONIA BERAT		JUMLAH			%				
								L	P	L	P	L	P	L + P		L	P	L + P	
1	2	3	4	5	6	7	8	9	10	11	12	13	14	15	16	17	18	19	
1	Prambanan	Prambanan	1,774	605	605	100.0	1,316,645	65	44	0	0	65	44	109	0.0	1,482	1,770	3,252	
2	0	Kebondalem Lor	1,924	411	411	100.0	1,427,974	4	3	1	2	5	5	10	0.0	482	567	1,049	
3	Gantiwarno	Gantiwarno	2,002	784	784	100.0	1,485,864	64	64	0	0	64	64	128	0.0	1,082	1,143	2,225	
4	Wedi	Wedi	2,920	1,056	562	53.2	2,167,195	41	28	0	0	41	28	69	0.0	3,707	4,471	8,178	
5	Bayat	Bayat	3,463	689	689	100.0	2,570,204	24	21	0	0	24	21	45	0.0	1,539	1,964	3,503	
6	Cawas	Cawas I	1,443	557	557	100.0	1,070,980	25	15	0	0	25	15	40	0.0	1,214	1,522	2,736	
7	0	Cawas II	1,528	884	884	100.0	1,134,066	21	9	0	0	21	9	30	0.0	1,656	2,210	3,866	
8	Trucuk	Trucuk I	2,182	1,578	1,578	100.0	1,619,459	24	11	1	1	25	12	37	0.0	2,610	4,375	6,985	
9	0	Trucuk II	2,290	1,073	1,073	100.0	1,699,615	56	29	0	0	56	29	85	0.0	2,303	3,246	5,549	
10	Kalikotes	Kalikotes	2,212	1,913	1,913	100.0	1,641,724	45	24	0	0	45	24	69	0.0	2,586	3,978	6,564	
11	Kebonarum	Kebonarum	1,123	192	192	100.0	833,479	48	34	0	0	48	34	82	0.0	1,107	1,538	2,645	
12	Jogonalan	Jogonalan I	1,471	758	758	100.0	1,091,761	31	8	1	1	32	9	41	0.0	1,881	2,836	4,717	
13	0	Jogonalan II	1,900	125	125	100.0	1,410,161	34	24	0	0	34	24	58	0.0	822	1,464	2,286	
14	Manisrenggo	Manisrenggo	2,518	976	976	100.0	1,868,834	20	11	0	0	20	11	31	0.0	2,050	2,676	4,726	
15	Karangongko	Karangongko	2,432	501	501	100.0	1,805,006	1	1	0	0	1	1	2	0.0	1,358	2,076	3,434	
16	Ngawen	Ngawen	2,677	323	323	100.0	1,986,843	52	79	3	0	55	79	134	0.0	1,349	1,633	2,982	
17	0	Ceper	2,124	689	689	100.0	1,576,412	42	26	0	0	42	26	68	0.0	1,768	2,397	4,165	
18	0	Jambukulon	1,844	197	197	100.0	1,368,598	30	15	0	0	30	15	45	0.0	1,329	1,503	2,832	
19	Pedan	Pedan	2,546	1,438	1,438	100.0	1,889,616	19	18	1	1	20	19	39	0.0	1,829	2,839	4,668	
20	Karangdowo	Karangdowo	1,955	2,396	2,396	100.0	1,450,981	21	15	0	0	21	15	36	0.0	3,440	4,791	8,231	
21	Juwiring	Juwiring	3,514	946	946	100.0	2,608,056	7	4	0	0	7	4	11	0.0	3,278	3,775	7,053	
22	Wonosari	Wonosari I	1,598	458	458	100.0	1,186,020	5	3	0	0	5	3	8	0.0	768	888	1,656	
23	0	Wonosari II	2,169	519	519	100.0	1,609,810	1	0	0	0	1	0	1	0.0	1,114	1,338	2,452	
24	Delanggu	Delanggu	2,233	1,712	1,712	100.0	1,657,310	52	50	1	0	53	50	103	0.0	3,593	4,835	8,428	
25	Polanharjo	Polanharjo	2,065	732	698	95.4	1,532,622	51	33	0	0	51	33	84	0.0	1,200	1,443	2,643	
26	Karanganom	Karanganom	3,000	972	952	97.9	2,226,570	9	9	0	0	9	9	18	0.0	1,914	2,226	4,140	
27	Tulung	Majegan	1,577	968	506	52.3	1,170,434	3	0	0	0	3	0	3	0.0	1,197	1,567	2,764	
28	0	Tulung	2,246	938	938	100.0	1,666,959	15	12	0	0	15	12	27	0.0	1,709	2,054	3,763	
29	Jatinom	Jatinom	1,943	103	103	100.0	1,442,075	5	7	0	0	5	7	12	0.0	463	661	1,124	
30	0	Kayumas	2,349	792	792	100.0	1,743,404	16	17	0	0	16	17	33	0.0	873	938	1,811	
31	Kemalang	Kemalang	2,583	420	407	96.9	1,917,077	27	19	1	0	28	19	47	0.0	394	639	1,033	
32	Klaten Selatan	Klaten Selatan	2,315	2,075	2,075	100.0	1,718,170	62	42	3	3	65	45	110	0.0	2,609	3,080	5,689	
33	Klaten Tengah	Klaten Tengah	1,851	1,126	1,126	100.0	1,373,794	10	10	0	0	10	10	20	0.0	1,334	1,813	3,147	
34	Klaten Utara	Klaten Utara	2,448	313	303	96.8	1,816,881	8	4	0	0	8	4	12	0.0	561	691	1,252	
35	RSUP Soeradjit	RSUP Soeradjit	534	534	534	100.0	0	315	219	243	158	558	377	935	#DIV/0!	20	18	38	
36	RSI Klaten	RSI Klaten	260	260	260	100.0	0	158	102	56	46	214	148	362	#DIV/0!	37	20	57	
37	RSU PKU Muh Pedan	RSU PKU Muh Pedan	21	21	21	100.0	0	15	6	6	3	21	9	30	#DIV/0!	0	0	0	
38	RSU Cakra Husada	RSU Cakra Husada	1	1	1	100.0	0	1	0	1	0	2	0	2	#DIV/0!	0	0	0	
39	RSU Aisyah	RSU Aisyah	128	128	128	100.0	0	72	56	55	47	127	103	230	#DIV/0!	0	0	0	
40	RSU Islam Cawas	RSU Islam Cawas	138	138	138	100.0	0	86	52	33	15	119	67	186	#DIV/0!	0	0	0	
41	RS PKU Jatinom	RS PKU Jatinom	31	31	31	100.0	0	19	12	8	7	27	19	46	#DIV/0!	0	0	0	
42	RSUD Bagas Waras	RSUD Bagas Waras	35	35	35	100.0	0	17	18	10	10	27	28	55	#DIV/0!	0	0	0	
JUMLAH (KAB/KOTA)			74,219	29,753	28,720	96.5	55,084,600	1,253	908	255	166	1,508	1,074	2,582	0.0	56,621	74,965	131,586	
Prevalensi pneumonia pada balita (%)																			
Jumlah Puskesmas yang melakukan tatalaksana Standar minimal 60%																			
Persentase Puskesmas yang melakukan tatalaksana standar minimal 60%																			
			33																
			94.3%																

Sumber : Subkor Pencegahan dan Pengendalian Penyakit Menular

Keterangan:

* TDDK = tarikan dinding dada ke dalam

Jumlah kasus adalah seluruh kasus yang ada di wilayah kerja puskesmas tersebut termasuk kasus yang ditemukan di RS

Persentase perkiraan kasus pneumonia pada balita berbeda untuk setiap provinsi, sesuai hasil risikodas

TABEL 59

**JUMLAH KASUS HIV MENURUT JENIS KELAMIN DAN KELOMPOK UMUR
KABUPATEN/KOTA KLATEN
TAHUN 2023**

NO	KELOMPOK UMUR	KASUS H I V			PROPORSI KELOMPOK UMUR
		L	P	L+P	
1	2	3	4	5	6
1	≤ 4 TAHUN	1	0	1	0.7
2	5 - 14 TAHUN	1	0	1	0.7
3	15 - 19 TAHUN	3	0	3	2.1
4	20 - 24 TAHUN	11	3	14	10.0
5	25 - 49 TAHUN	60	36	96	68.6
6	≥ 50 TAHUN	21	4	25	17.9
JUMLAH (KAB/KOTA)		97	43	140	
PROPORSI JENIS KELAMIN		69.3	30.7		
Jumlah estimasi orang dengan risiko terinfeksi HIV					
Jumlah orang dengan risiko terinfeksi HIV yang mendapatkan pelayanan sesuai standar					
Persentase orang dengan risiko terinfeksi HIV mendapatkan pelayanan deteksi dini HIV sesuai standar					#DIV/0!

Sumber : Subkor Pencegahan dan Pengendalian Penyakit Menular

Keterangan: Jumlah kasus adalah seluruh kasus baru yang ada di wilayah kerja puskesmas tersebut termasuk kasus yang ditemukan di RS

TABEL 60

**PRESENTASE ODHIV BARU MENDAPATKAN PENGOBATAN MENURUT KECAMATAN DAN PUSKESMAS
KABUPATEN/KOTA KLATEN
TAHUN 2023**

NO	KECAMATAN	PUSKESMAS	ODHIV BARU DITEMUKAN	ODHIV BARU DITEMUKAN DAN MENDAPAT PENGOBATAN ARV	PERSENTASE ODHIV BARU MENDAPAT PENGOBATAN ARV
1	2	3	4	5	6
1	Prambanan	Prambanan	2	2	100
2	0	Kebondalem Lor	0	0	#DIV/0!
3	Gantiwarno	Gantiwarno	0	0	#DIV/0!
4	Wedi	Wedi	0	0	#DIV/0!
5	Bayat	Bayat	2	2	100
6	Cawas	Cawas I	1	1	100
7	0	Cawas II	0	0	#DIV/0!
8	Trucuk	Trucuk I	0	0	#DIV/0!
9	0	Trucuk II	0	0	#DIV/0!
10	Kalikotes	Kalikotes	1	1	100
11	Kebonarum	Kebonarum	0	0	#DIV/0!
12	Jogonalan	Jogonalan I	5	4	80
13	0	Jogonalan II	0	0	#DIV/0!
14	Manisrenggo	Manisrenggo	0	0	#DIV/0!
15	Karangnongko	Karangongko	2	2	100
16	Ngawen	Ngawen	0	0	#DIV/0!
17	Ceper	Ceper	2	2	100
18	0	Jambukulon	0	0	#DIV/0!
19	Pedan	Pedan	1	1	100
20	Karangdowo	Karangdowo	1	0	0
21	Juwiring	Juwiring	2	2	100
22	Wonosari	Wonosari I	0	0	#DIV/0!
23	0	Wonosari II	5	5	100
24	Delanggu	Delanggu	1	1	100
25	Polanharjo	Polanharjo	0	0	#DIV/0!
26	Karanganom	Karanganom	0	0	#DIV/0!
27	Tulung	Majegan	0	0	#DIV/0!
28	0	Tulung	0	0	#DIV/0!
29	Jatinom	Jatinom	2	2	100
30	0	Kayumas	0	0	#DIV/0!
31	Kemalang	Kemalang	0	0	#DIV/0!
32	Klaten Selatan	Klaten Selatan	0	0	#DIV/0!
33	Klaten Tengah	Klaten Tengah	1	1	100
34	Klaten Utara	Klaten Utara	0	0	#DIV/0!
35	RS SOERADJI TIRTONEGORO		92	81	88
36	BALKESMAS WILAYAH KLATEN		1	1	100
37	RSUD BAGASWARAS		14	10	71
38	RSU ISLAM KLATEN		4	0	0
39	PKU MUH JATINOM		1	1	100
JUMLAH (KAB/KOTA)			28	26	1

Sumber : Subkor Pencegahan dan Pengendalian Penyakit Menular

TABEL 61

**KASUS DIARE YANG DILAYANI MENURUT JENIS KELAMIN, KECAMATAN, DAN PUSKESMAS
KABUPATEN/KOTA KLATEN
TAHUN 2023**

NO	KECAMATAN	PUSKESMAS	JUMLAH PENDUDUK	JUMLAH TARGET PENEMUAN		DIARE									
						DILAYANI				MENDAPAT ORALIT				MENDAPAT ZINC	
				SEMUA UMUR		BALITA		SEMUA UMUR		BALITA		BALITA			
				SEMUA UMUR	BALITA	JUMLAH	%	JUMLAH	%	JUMLAH	%	JUMLAH	%	JUMLAH	%
1	2	3	4	5	6	7	8	9	10	11	12	13	14	15	16
1	Prambanan	Prambanan	53,839	1,454	0	220	15.1	48	#DIV/0!	171	77.7	28	58.3	28	58.3
2	0	Kebondalem Lor		0	0	153	#DIV/0!	28	#DIV/0!	5	3.3	4	14.3	4	14.3
3	Gantiwarno	Gantiwarno	38,987	1,053	0	815	77.4	67	#DIV/0!	299	36.7	39	58.2	39	58.2
4	Wedi	Wedi	52,270	1,411	0	597	42.3	80	#DIV/0!	479	80.2	73	91.3	73	91.3
5	Bayat	Bayat	63,021	1,702	0	285	16.7	73	#DIV/0!	212	74.4	73	100.0	73	100.0
6	Cawas	Cawas I	57,266	1,546	0	469	30.3	94	#DIV/0!	86	18.3	21	22.3	21	22.3
7	0	Cawas II		0	0	253	#DIV/0!	46	#DIV/0!	207	81.8	39	84.8	39	84.8
8	Trucuk	Trucuk I	78,665	2,124	0	626	29.5	108	#DIV/0!	523	83.5	91	84.3	91	84.3
9	0	Trucuk II		0	0	767	#DIV/0!	183	#DIV/0!	584	76.1	183	100.0	183	100.0
10	Kalikotes	Kalikotes	38,023	1,027	0	648	63.1	166	#DIV/0!	478	73.8	164	98.8	164	98.8
11	Kebonarum	Kebonarum	19,525	527	0	351	66.6	83	#DIV/0!	268	76.4	83	100.0	83	100.0
12	Jogonalan	Jogonalan I	60,962	1,646	0	649	39.4	64	#DIV/0!	585	90.1	27	42.2	27	42.2
13	0	Jogonalan II		0	0	229	#DIV/0!	61	#DIV/0!	67	29.3	20	32.8	7	11.5
14	Manisrenggo	Manisrenggo	44,247	1,195	0	745	62.4	157	#DIV/0!	340	45.6	10	6.4	10	6.4
15	Karangnongko	Karangnongko	37,098	1,002	0	225	22.5	66	#DIV/0!	135	60.0	42	63.6	8	12.1
16	Ngawen	Ngawen	46,255	1,249	0	485	38.8	92	#DIV/0!	485	100.0	92	100.0	0	0.0
17	Ceper	Ceper	65,366	1,765	0	771	43.7	91	#DIV/0!	424	55.0	48	52.7	24	26.4
18	0	Jambukulon		0	0	461	#DIV/0!	90	#DIV/0!	371	80.5	90	100.0	90	100.0
19	Pedan	Pedan	47,764	1,290	0	499	38.7	154	#DIV/0!	45	9.0	57	37.0	57	37.0
20	Karangdowo	Karangdowo	43,283	1,169	0	843	72.1	184	#DIV/0!	341	40.5	71	38.6	17	9.2
21	Juwiring	Juwiring	58,386	1,576	0	416	26.4	84	#DIV/0!	40	9.6	78	92.9	78	92.9
22	Wonosari	Wonosari I	62,842	1,697	0	454	26.8	94	#DIV/0!	364	80.2	90	95.7	90	95.7
23	0	Wonosari II		0	0	224	#DIV/0!	53	#DIV/0!	91	40.6	28	52.8	28	52.8
24	Delanggu	Delanggu	41,110	1,110	0	1,514	136.4	374	#DIV/0!	504	33.3	4	1.1	4	1.1
25	Polanharjo	Polanharjo	40,743	1,100	0	368	33.5	26	#DIV/0!	328	89.1	5	19.2	5	19.2
26	Karanganom	Karanganom	46,111	1,245	0	412	33.1	80	#DIV/0!	393	95.4	61	76.3	19	23.8
27	Tulung	Majegan	53,296	1,439	0	298	20.7	72	#DIV/0!	215	72.1	60	83.3	60	83.3
28	0	Tulung		0	0	264	#DIV/0!	82	#DIV/0!	136	51.5	41	50.0	37	45.1
29	Jatinom	Jatinom	60,219	1,626	0	403	24.8	106	#DIV/0!	181	44.9	47	44.3	47	44.3
30	0	Kayumas		0	0	225	#DIV/0!	38	#DIV/0!	187	83.1	38	100.0	38	100.0
31	Kemalang	Kemalang	39,427	1,065	0	609	57.2	102	#DIV/0!	523	85.9	86	84.3	86	84.3
32	Klaten Selatan	Klaten Selatan	44,802	1,210	0	2,088	172.6	287	#DIV/0!	274	13.1	93	32.4	60	20.9
33	Klaten Tengah	Klaten Tengah	41,067	1,109	0	349	31.5	49	#DIV/0!	266	76.2	20	40.8	20	40.8
34	Klaten Utara	Klaten Utara	49,812	1,345	0	318	23.6	71	#DIV/0!	247	77.7	62	87.3	62	87.3
JUMLAH (KAB/KOTA)			1,284,386	34,678	0	18,033	52.0	3,453	#DIV/0!	9,854	54.6	1,968	57.0	1,672	48.4
ANGKA KESAKITAN DIARE PER 1.000 PENDUDUK				270	843										

Sumber : Subkor Pencegahan dan Pengendalian Penyakit Menular

Ket: - Jumlah kasus adalah seluruh kasus yang ada di wilayah kerja puskesmas tersebut termasuk kasus yang ditemukan di RS

- Persentase perkiraan jumlah kasus diare yang datang ke fasyankes besarnya sesuai dengan perkiraan daerah, namun

jika tidak tersedia maka menggunakan perkiraan 10% dari perkiraan jumlah penderita untuk semua umur dan 20% untuk balita

TABEL 62

**DETEKSI DINI HEPATITIS B PADA IBU HAMIL MENURUT KECAMATAN DAN PUSKESMAS
KABUPATEN/KOTA KLATEN
TAHUN 2023**

NO	KECAMATAN	PUSKESMAS	JUMLAH IBU HAMIL	JUMLAH IBU HAMIL DIPERIKSA			% BUMIL DIPERIKSA	% BUMIL REAKTIF
				REAKTIF	NON REAKTIF	TOTAL		
1	2	3	4	5	6	7	8	9
1	Prambanan	Prambanan	288	3	285	288	100.0	1
2	0	Kebondalem Lor	353	1	352	353	100.0	0
3	Gantiwarno	Gantiwarno	364	3	361	364	100.0	1
4	Wedi	Wedi	514	2	512	514	100.0	0
5	Bayat	Bayat	651	6	645	651	100.0	1
6	Cawas	Cawas I	267	10	257	267	100.0	4
7	0	Cawas II	286	8	278	286	100.0	3
8	Trucuk	Trucuk I	439	6	433	439	100.0	1
9	0	Trucuk II	450	4	446	450	100.0	1
10	Kalikotes	Kalikotes	395	7	388	395	100.0	2
11	Kebonarum	Kebonarum	205	2	203	205	100.0	1
12	Jogonalan	Jogonalan I	288	5	283	288	100.0	2
13	0	Jogonalan II	359	6	353	359	100.0	2
14	Manisrenggo	Manisrenggo	447	3	444	447	100.0	1
15	Karangnongko	Karangongko	433	1	432	433	100.0	0
16	Ngawen	Ngawen	463	0	463	463	100.0	0
17	Ceper	Ceper	401	0	401	401	100.0	0
18	0	Jambukulon	327	1	326	327	100.0	0
19	Pedan	Pedan	496	7	489	496	100.0	1
20	Karangdowo	Karangdowo	404	5	399	404	100.0	1
21	Juwiring	Juwiring	648	7	641	648	100.0	1
22	Wonosari	Wonosari I	264	4	260	264	100.0	2
23	0	Wonosari II	390	1	389	390	100.0	0
24	Delanggu	Delanggu	416	4	412	416	100.0	1
25	Polanharjo	Polanharjo	412	7	405	412	100.0	2
26	Karanganom	Karanganom	526	3	523	526	100.0	1
27	Tulung	Majegan	272	6	266	272	100.0	2
28	0	Tulung	326	7	319	326	100.0	2
29	Jatinom	Jatinom	325	3	322	325	100.0	1
30	0	Kayumas	428	4	424	428	100.0	1
31	Kemalang	Kemalang	415	1	414	415	100.0	0
32	Klaten Selatan	Klaten Selatan	523	8	515	523	100.0	2
33	Klaten Tengah	Klaten Tengah	391	0	391	391	100.0	0
34	Klaten Utara	Klaten Utara	474	4	470	474	100.0	1
JUMLAH (KAB/KOTA)			13,640	139	13,501	13,640	100.0	1

Sumber : Subkor Pencegahan dan Pengendalian Penyakit Menular

TABEL 63

**JUMLAH BAYI YANG LAHIR DARI IBU REAKTIF HBsAg dan MENDAPATKAN HBIG
KABUPATEN/KOTA KLATEN
TAHUN 2023**

NO	KECAMATAN	PUSKESMAS	JUMLAH BAYI YANG LAHIR DARI IBU HBsAg Reaktif	JUMLAH BAYI YANG LAHIR DARI IBU HBsAg REAKTIF MENDAPAT HBIG					
				< 24 Jam		≥ 24 Jam		TOTAL	
				JUMLAH	%	JUMLAH	%	JUMLAH	%
1	2	3	4	5	6	7	8	9	10
1	Prambanan	Prambanan	1	1	100	0	0.0	1	100
2	0	Kebondalem Lor	3	3	100	0	0.0	3	100
3	Gantiwarno	Gantiwarno	0	0	#DIV/0!	0	#DIV/0!	0	#DIV/0!
4	Wedi	Wedi	1	1	100	0	0.0	1	100
5	Bayat	Bayat	0	0	#DIV/0!	0	#DIV/0!	0	#DIV/0!
6	Cawas	Cawas I	0	0	#DIV/0!	0	#DIV/0!	0	#DIV/0!
7	0	Cawas II	2	2	100	0	0.0	2	100
8	Trucuk	Trucuk I	0	0	#DIV/0!	0	#DIV/0!	0	#DIV/0!
9	0	Trucuk II	3	3	100	0	0.0	3	100
10	Kalikotes	Kalikotes	4	4	100	0	0.0	4	100
11	Kebonarum	Kebonarum	3	3	100	0	0.0	3	100
12	Jogonalan	Jogonalan I	0	0	#DIV/0!	0	#DIV/0!	0	#DIV/0!
13	0	Jogonalan II	0	0	#DIV/0!	0	#DIV/0!	0	#DIV/0!
14	Manisrenggo	Manisrenggo	0	0	#DIV/0!	0	#DIV/0!	0	#DIV/0!
15	Karangnongko	Karangongko	0	0	#DIV/0!	0	#DIV/0!	0	#DIV/0!
16	Ngawen	Ngawen	0	0	#DIV/0!	0	#DIV/0!	0	#DIV/0!
17	Ceper	Ceper	0	0	#DIV/0!	0	#DIV/0!	0	#DIV/0!
18	0	Jambukulon	0	0	#DIV/0!	0	#DIV/0!	0	#DIV/0!
19	Pedan	Pedan	0	0	#DIV/0!	0	#DIV/0!	0	#DIV/0!
20	Karangdowo	Karangdowo	0	0	#DIV/0!	0	#DIV/0!	0	#DIV/0!
21	Juwiring	Juwiring	13	13	100	0	0.0	13	100
22	Wonosari	Wonosari I	2	2	100	0	0.0	2	100
23	0	Wonosari II	0	0	#DIV/0!	0	#DIV/0!	0	#DIV/0!
24	Delanggu	Delanggu	0	0	#DIV/0!	0	#DIV/0!	0	#DIV/0!
25	Polanharjo	Polanharjo	0	0	#DIV/0!	0	#DIV/0!	0	#DIV/0!
26	Karanganom	Karanganom	0	0	#DIV/0!	0	#DIV/0!	0	#DIV/0!
27	Tulung	Majegan	3	3	100	0	0.0	3	100
28	0	Tulung	1	1	100	0	0.0	1	100
29	Jatinom	Jatinom	5	5	100	0	0.0	5	100
30	0	Kayumas	0	0	#DIV/0!	0	#DIV/0!	0	#DIV/0!
31	Kemalang	Kemalang	1	1	100	0	0.0	1	100
32	Klaten Selatan	Klaten Selatan	0	0	#DIV/0!	0	#DIV/0!	0	#DIV/0!
33	Klaten Tengah	Klaten Tengah	0	0	#DIV/0!	0	#DIV/0!	0	#DIV/0!
34	Klaten Utara	Klaten Utara	0	0	#DIV/0!	0	#DIV/0!	0	#DIV/0!
JUMLAH (KAB/KOTA)			42	42	100	0	0.0	42	100

Sumber : Subkor Pencegahan dan Pengendalian Penyakit Menular

TABEL 64

**KASUS BARU KUSTA MENURUT JENIS KELAMIN, KECAMATAN, DAN PUSKESMAS
KABUPATEN/KOTA KLATEN
TAHUN 2023**

NO	KECAMATAN	PUSKESMAS	KASUS BARU									
			PAUSI BASILER (PB)/ KUSTA KERING			MULTI BASILER (MB)/ KUSTA BASAH			PB + MB			
			L	P	L+P	L	P	L+P	L	P	L+P	
1	2	3	4	5	6	7	8	9	10	11	12	
1	Prambanan	Prambanan			0	1			1	1	0	1
2	0	Kebondalem Lor			0	1			1	1	0	1
3	Gantiwarno	Gantiwarno			0		1		1	0	1	1
4	Wedi	Wedi			0	2			2	2	0	2
5	Bayat	Bayat			0				0	0	0	0
6	Cawas	Cawas I			0	2			2	2	0	2
7	0	Cawas II			0				0	0	0	0
8	Trucuk	Trucuk I			0				0	0	0	0
9	0	Trucuk II			0				0	0	0	0
10	Kalikotes	Kalikotes			0				0	0	0	0
11	Kebonarum	Kebonarum			0				0	0	0	0
12	Jogonalan	Jogonalan I			0				0	0	0	0
13	0	Jogonalan II			0				0	0	0	0
14	Manisrenggo	Manisrenggo			0				0	0	0	0
15	Karangongko	Karangongko			0				0	0	0	0
16	Ngawen	Ngawen			0				0	0	0	0
17	Ceper	Ceper			0				0	0	0	0
18	0	Jambukulon			0				0	0	0	0
19	Pedan	Pedan			0				0	0	0	0
20	Karangdowo	Karangdowo			0				0	0	0	0
21	Juwiring	Juwiring			0				0	0	0	0
22	Wonosari	Wonosari I			0				0	0	0	0
23	0	Wonosari II			0				0	0	0	0
24	Delanggu	Delanggu			0				0	0	0	0
25	Polanharjo	Polanharjo		1	1	1			1	1	1	2
26	Karanganom	Karanganom			0				0	0	0	0
27	Tulung	Majegan			0				0	0	0	0
28	0	Tulung			0				0	0	0	0
29	Jatinom	Jatinom			0				0	0	0	0
30	0	Kayumas			0				0	0	0	0
31	Kemalang	Kemalang			0				0	0	0	0
32	Klaten Selatan	Klaten Selatan			0				0	0	0	0
33	Klaten Tengah	Klaten Tengah			0				0	0	0	0
34	Klaten Utara	Klaten Utara			0				0	0	0	0
35		RSUP dr. Soeradji T			0	8	3	11	8	3	11	11
JUMLAH (KAB/KOTA)			0	1	1	7	1	8	7	2	9	
PROPORSI JENIS KELAMIN			0.0	100.0		87.5	12.5		77.8	22.2		
ANGKA PENEMUAN KASUS BARU (NCDR/NEW CASE DETECTION RATE) PER 100.000 PENDUDUK									1.1	0.3	0.7	

Sumber : Subkor Pencegahan dan Pengendalian Penyakit Menular

TABEL 65

**KASUS BARU KUSTA CACAT TINGKAT 0, CACAT TINGKAT 2, PENDERITA KUSTA ANAK<15 TAHUN, MENURUT KECAMATAN DAN PUSKESMAS
KABUPATEN/KOTA KLATEN
TAHUN 2023**

NO	KECAMATAN	PUSKESMAS	KASUS BARU							
			PENDERITA KUSTA	CACAT TINGKAT 0		CACAT TINGKAT 2		PENDERITA KUSTA ANAK <15 TAHUN		PENDERITA KUSTA ANAK <15 TAHUN DENGAN CACAT TINGKAT 2
				JUMLAH	%	JUMLAH	%	JUMLAH	%	
1	2	3	4	5	6	7	8	9	10	11
1	Prambanan	Prambanan	1	1	100.0		0.0		0.0	
2	Gantiwarno	Kebondalem Lor	1	1	100.0		0.0		0.0	
3	Wedi	Gantiwarno	1	1	100.0		0.0		0.0	
4	Bayat	Wedi	2	2	100.0		0.0		0.0	
5		Bayat	0	0	#DIV/0!		#DIV/0!		#DIV/0!	
6	Cawas	Cawas I	2	2	100.0		0.0		0.0	
7		Cawas II	0	0	#DIV/0!		#DIV/0!		#DIV/0!	
8	Trucuk	Trucuk I	0	0	#DIV/0!		#DIV/0!		#DIV/0!	
9	0	Trucuk II	0	0	#DIV/0!		#DIV/0!		#DIV/0!	
10	Kalikotes	Kalikotes	0	0	#DIV/0!		#DIV/0!		#DIV/0!	
11	Kebonarum	Kebonarum	0	0	#DIV/0!		#DIV/0!		#DIV/0!	
12	Jogonalan	Jogonalan I	0	0	#DIV/0!		#DIV/0!		#DIV/0!	
13	0	Jogonalan II	0	0	#DIV/0!		#DIV/0!		#DIV/0!	
14	Manisrenggo	Manisrenggo	0	0	#DIV/0!		#DIV/0!		#DIV/0!	
15	Karangnongko	Karangnongko	0	0	#DIV/0!		#DIV/0!		#DIV/0!	
16	Ngawen	Ngawen	0	0	#DIV/0!		#DIV/0!		#DIV/0!	
17	Ceper	Ceper	0	0	#DIV/0!		#DIV/0!		#DIV/0!	
18	0	Jambukulon	0	0	#DIV/0!		#DIV/0!		#DIV/0!	
19	Pedan	Pedan	0	0	#DIV/0!		#DIV/0!		#DIV/0!	
20	Karangdowo	Karangdowo	0	0	#DIV/0!		#DIV/0!		#DIV/0!	
21	Juwiring	Juwiring	0	0	#DIV/0!		#DIV/0!		#DIV/0!	
22	Wonosari	Wonosari I	0	0	#DIV/0!		#DIV/0!		#DIV/0!	
23	0	Wonosari II	0	0	#DIV/0!		#DIV/0!		#DIV/0!	
24	Delanggu	Delanggu	0	0	#DIV/0!		#DIV/0!		#DIV/0!	
25	Polanharjo	Polanharjo	2	2	100.0		0.0		0.0	
26	Karanganom	Karanganom	0	0	#DIV/0!		#DIV/0!		#DIV/0!	
27	Tulung	Majegan	0	0	#DIV/0!		#DIV/0!		#DIV/0!	
28	0	Tulung	0	0	#DIV/0!		#DIV/0!		#DIV/0!	
29	Jatinom	Jatinom	0	0	#DIV/0!		#DIV/0!		#DIV/0!	
30	0	Kayumas	0	0	#DIV/0!		#DIV/0!		#DIV/0!	
31	Kemalang	Kemalang	0	0	#DIV/0!		#DIV/0!		#DIV/0!	
32	Klaten Selatan	Klaten Selatan	0	0	#DIV/0!		#DIV/0!		#DIV/0!	
33	Klaten Tengah	Klaten Tengah	0	0	#DIV/0!		#DIV/0!		#DIV/0!	
34	Klaten Utara	Klaten Utara	0	0	#DIV/0!		#DIV/0!		#DIV/0!	
35		RSUP dr. Soeradji T	11	11	100.0		0.0		0.0	
JUMLAH (KAB/KOTA)			20	20	100.0	0	0.0	0	0.0	0
ANGKA CACAT TINGKAT 2 PER 1.000.000 PENDUDUK						0.0				

Sumber : Subkor Pencegahan dan Pengendalian Penyakit Menular

TABEL 66

**JUMLAH KASUS TERDAFTAR DAN ANGKA PREVALENSI PENYAKIT KUSTA MENURUT TIPE/JENIS, USIA, KECAMATAN, DAN PUSKESMAS
KABUPATEN/KOTA KLATEN
TAHUN 2023**

NO	KECAMATAN	PUSKESMAS	KASUS TERDAFTAR									
			PAUSA BASILER/KUSTA KERING			MULTI BASILER/KUSTA BASAH			JUMLAH			
			ANAK	DEWASA	TOTAL	ANAK	DEWASA	TOTAL	ANAK	DEWASA	TOTAL	
1	2	3	4	5	6	7	8	9	10	11	12	
1	Prambanan	Prambanan			0		1	1	0	1	1	
2	0	Kebondalem Lor			0		1	1	0	1	1	
3	Gantiwarno	Gantiwarno			0		1	1	0	1	1	
4	Wedi	Wedi			0		2	2	0	2	2	
5	Bayat	Bayat			0		0	0	0	0	0	
6	Cawas	Cawas I			0		2	2	0	2	2	
7	0	Cawas II			0		0	0	0	0	0	
8	Trucuk	Trucuk I			0		0	0	0	0	0	
9	0	Trucuk II			0		0	0	0	0	0	
10	Kalikotes	Kalikotes			0		0	0	0	0	0	
11	Kebonarum	Kebonarum			0		0	0	0	0	0	
12	Jogonalan	Jogonalan I			0		0	0	0	0	0	
13	0	Jogonalan II			0		0	0	0	0	0	
14	Manisrenggo	Manisrenggo			0		0	0	0	0	0	
15	Karangnongko	Karangnongko			0		0	0	0	0	0	
16	Ngawen	Ngawen			0		0	0	0	0	0	
17	Ceper	Ceper			0		0	0	0	0	0	
18	0	Jambukulon			0		0	0	0	0	0	
19	Pedan	Pedan			0		0	0	0	0	0	
20	Karangdowo	Karangdowo			0		0	0	0	0	0	
21	Juwiring	Juwiring			0		0	0	0	0	0	
22	Wonosari	Wonosari I			0		0	0	0	0	0	
23	0	Wonosari II			0		0	0	0	0	0	
24	Delanggu	Delanggu			0		0	0	0	0	0	
25	Polanharjo	Polanharjo		1	1		1	1	0	2	2	
26	Karanganom	Karanganom			0		0	0	0	0	0	
27	Tulung	Majegan			0		0	0	0	0	0	
28	0	Tulung			0		0	0	0	0	0	
29	Jatinom	Jatinom			0		0	0	0	0	0	
30	0	Kayumas			0		0	0	0	0	0	
31	Kemalang	Kemalang			0		0	0	0	0	0	
32	Klaten Selatan	Klaten Selatan			0		0	0	0	0	0	
33	Klaten Tengah	Klaten Tengah			0		0	0	0	0	0	
34	Klaten Utara	Klaten Utara			0		0	0	0	0	0	
		RSUP dr. Soeradji T			0		11	11	0	11	11	
JUMLAH (KAB/KOTA)			0	1	1	0	19	19	0	20	9	
ANGKA PREVALENSI PER 10.000 PENDUDUK												0.1

Sumber : Subkor Pencegahan dan Pengendalian Penyakit Menular

TABEL 67

**PENDERITA KUSTA SELESAI BEROBAT (RELEASE FROM TREATMENT/RFT) MENURUT TIPE, KECAMATAN, DAN PUSKESMAS
KABUPATEN/KOTA KLATEN
TAHUN 2023**

NO	KECAMATAN	PUSKESMAS	KUSTA (PB)			KUSTA (MB)		
			TAHUN 2022			TAHUN 2021		
			JML PENDERITA BARU ^a	JML PENDERITA RFT	RFT RATE PB (%)	JML PENDERITA BARU ^b	JML PENDERITA RFT	RFT RATE MB (%)
1	2	3	4	5	6	7	8	9
1	Prambanan	Prambanan			#DIV/0!			#DIV/0!
2	0	Kebondalem Lor			#DIV/0!			#DIV/0!
3	Gantiwarno	Gantiwarno			#DIV/0!	1	1	100.0
4	Wedi	Wedi			#DIV/0!			#DIV/0!
5	Bayat	Bayat			#DIV/0!			#DIV/0!
6	Cawas	Cawas I			#DIV/0!			#DIV/0!
7	0	Cawas II			#DIV/0!			#DIV/0!
8	Trucuk	Trucuk I			#DIV/0!			#DIV/0!
9	0	Trucuk II			#DIV/0!			#DIV/0!
10	Kalikotes	Kalikotes			#DIV/0!			#DIV/0!
11	Kebonharum	Kebonharum			#DIV/0!			#DIV/0!
12	Jogonalan	Jogonalan I			#DIV/0!			#DIV/0!
13	0	Jogonalan II			#DIV/0!	1	1	100.0
14	Manisrenggo	Manisrenggo			#DIV/0!			#DIV/0!
15	Karangnongko	Karangongko			#DIV/0!			#DIV/0!
16	Ngawen	Ngawen			#DIV/0!			#DIV/0!
17	Ceper	Ceper			#DIV/0!			#DIV/0!
18	0	Jambukulon			#DIV/0!			#DIV/0!
19	Pedan	Pedan			#DIV/0!			#DIV/0!
20	Karangdowo	Karangdowo			#DIV/0!			#DIV/0!
21	Juwiring	Juwiring			#DIV/0!			#DIV/0!
22	Wonosari	Wonosari I			#DIV/0!			#DIV/0!
23	0	Wonosari II			#DIV/0!			#DIV/0!
24	Delanggu	Delanggu			#DIV/0!			#DIV/0!
25	Polanharjo	Polanharjo			#DIV/0!			#DIV/0!
26	Karanganom	Karanganom			#DIV/0!			#DIV/0!
27	Tulung	Majegan			#DIV/0!			#DIV/0!
28	0	Tulung			#DIV/0!	1	1	100.0
29	Jatinom	Jatinom			#DIV/0!			#DIV/0!
30	0	Kayumas			#DIV/0!			#DIV/0!
31	Kemalang	Kemalang			#DIV/0!			#DIV/0!
32	Klaten Selatan	Klaten Selatan			#DIV/0!	1	1	100.0
33	Klaten Tengah	Klaten Tengah			#DIV/0!			#DIV/0!
34	Klaten Utara	Klaten Utara			#DIV/0!			#DIV/0!
35		RSUP dr. Soeradji T			#DIV/0!	3	3	
JUMLAH (KAB/KOTA)			0	0	#DIV/0!	7	7	100.0

Sumber : Subkor Pencegahan dan Pengendalian Penyakit Menular

Keterangan :

- a = Penderita kusta PB merupakan penderita pada kohort yang sama, yaitu diambil dari penderita baru yang masuk dalam kohort yang sama 1 tahun sebelumnya, misalnya: untuk mencari RFT rate tahun 2021, maka dapat dihitung dari penderita baru tahun 2020 yang menyelesaikan pengobatan tepat waktu
- b= Penderita kusta MB merupakan penderita pada kohort yang sama, yaitu diambil dari penderita baru yang masuk dalam kohort yang sama 2 tahun sebelumnya, misalnya: untuk mencari RFT rate tahun 2021, maka dapat dihitung dari penderita baru tahun 2019 yang menyelesaikan pengobatan tepat waktu

TABEL 68

**JUMLAH KASUS AFP (NON POLIO) MENURUT KECAMATAN DAN PUSKESMAS
KABUPATEN/KOTA KLATEN
TAHUN 2023**

NO	KECAMATAN	PUSKESMAS	JUMLAH PENDUDUK <15 TAHUN	JUMLAH KASUS AFP (NON POLIO)
1	2	3	4	5
1	Prambanan	Prambanan		1
2	0	Kebondalem Lor		4
3	Gantiwarno	Gantiwarno		0
4	Wedi	Wedi		0
5	Bayat	Bayat		0
6	Cawas	Cawas I		1
7	0	Cawas II		0
8	Trucuk	Trucuk I		0
9	0	Trucuk II		1
10	Kalikotes	Kalikotes		2
11	Kebonarum	Kebonarum		1
12	Jogonalan	Jogonalan I		2
13	0	Jogonalan II		0
14	Manisrenggo	Manisrenggo		2
15	Karangnongko	Karangnongko		0
16	Ngawen	Ngawen		0
17	Ceper	Ceper		1
18	0	Jambukulon		0
19	Pedan	Pedan		0
20	Karangdowo	Karangdowo		0
21	Juwiring	Juwiring		0
22	Wonosari	Wonosari I		1
23	0	Wonosari II		0
24	Delanggu	Delanggu		0
25	Polanharjo	Polanharjo		0
26	Karanganom	Karanganom		0
27	Tulung	Majegan		0
28	0	Tulung		0
29	Jatinom	Jatinom		0
30	0	Kayumas		0
31	Kemalang	Kemalang		0
32	Klaten Selatan	Klaten Selatan		1
33	Klaten Tengah	Klaten Tengah		0
34	Klaten Utara	Klaten Utara		0
JUMLAH (KAB/KOTA)			260,520	17
AFP RATE (NON POLIO) PER 100.000 PENDUDUK USIA < 15 TAHUN				6.5

Sumber : Subkor Pencegahan dan Pengendalian Penyakit Menular

Keterangan: Jumlah kasus adalah seluruh kasus yang ada di wilayah kerja puskesmas tersebut termasuk kasus yang ditemukan di RS

TABEL 69

**JUMLAH KASUS PENYAKIT YANG DAPAT DICEGAH DENGAN IMUNISASI (PD3I) MENURUT JENIS KELAMIN, KECAMATAN, DAN PUSKESMAS
KABUPATEN/KOTA KLATEN
TAHUN 2023**

NO	KECAMATAN	PUSKESMAS	JUMLAH KASUS PD3I																	
			DIFTERI				PERTUSIS			TETANUS NEONATORUM				HEPATITIS B			SUSPEK CAMPAK			
			JUMLAH KASUS			MENINGGAL	L	P	L+P	JUMLAH KASUS			MENINGGAL	JUMLAH KASUS			L	P	L+P	
			L	P	L+P					L	P	L+P		L	P	L+P				
1	2	3	4	5	6	7	8	9	10	11	12	13	14	15	16	17	18	19	20	
1	Prambanan	Prambanan	0	0	0	0	0	0	0	0	0	0	0	0	0	0	0	5	0	5
2	0	Kebondalem Lor	0	0	0	0	0	0	0	0	0	0	0	0	0	0	0	6	5	11
3	Gantiwarno	Gantiwarno	0	0	0	0	0	0	0	0	0	0	0	0	0	0	0	2	1	3
4	Wedi	Wedi	0	0	0	0	0	0	0	0	0	0	0	0	0	0	0	3	2	5
5	Bayat	Bayat	0	0	0	0	0	0	0	0	0	0	0	0	0	0	0	2	1	3
6	Cawas	Cawas I	0	0	0	0	0	0	0	0	0	0	0	0	0	0	0	4	5	9
7	0	Cawas II	0	0	0	0	0	0	0	0	0	0	0	0	0	0	0	1	0	1
8	Trucuk	Trucuk I	0	0	0	0	2	2	4	0	0	0	0	0	0	0	0	2	2	4
9	0	Trucuk II	0	0	0	0	0	0	0	0	0	0	0	0	0	0	0	0	3	3
10	Kalikotes	Kalikotes	0	0	0	0	0	0	0	0	0	0	0	0	0	0	0	3	5	8
11	Kebonarum	Kebonarum	0	0	0	0	0	0	0	0	0	0	0	0	0	0	0	2	1	3
12	Jogonalan	Jogonalan I	0	0	0	0	0	2	2	0	0	0	0	0	0	0	0	0	3	3
13	0	Jogonalan II	0	0	0	0	0	0	0	0	0	0	0	0	0	0	0	3	5	8
14	Manisrenggo	Manisrenggo	0	0	0	0	0	1	1	0	0	0	0	0	0	0	0	0	1	1
15	Karangnongko	Karangnongko	0	0	0	0	0	0	0	0	0	0	0	0	0	0	0	0	2	2
16	Ngawen	Ngawen	0	0	0	0	0	0	0	0	0	0	0	0	0	0	0	2	3	5
17	Ceper	Ceper	0	0	0	0	0	0	0	0	0	0	0	0	0	0	0	1	3	4
18	0	Jambukulon	0	0	0	0	0	0	0	0	0	0	0	0	0	0	0	1	3	4
19	Pedan	Pedan	0	0	0	0	0	0	0	0	0	0	0	0	0	0	0	1	1	2
20	Karangdowo	Karangdowo	0	0	0	0	0	0	0	0	0	0	0	0	0	0	0	1	3	4
21	Juwiring	Juwiring	0	0	0	0	0	0	0	0	0	0	0	0	0	0	0	15	1	16
22	Wonosari	Wonosari I	0	0	0	0	0	0	0	0	0	0	0	0	0	0	0	1	0	1
23	0	Wonosari II	0	0	0	0	0	0	0	0	0	0	0	0	0	0	0	1	2	3
24	Delanggu	Delanggu	0	0	0	0	0	0	0	0	0	0	0	0	0	0	0	5	3	8
25	Polanharjo	Polanharjo	0	0	0	0	0	0	0	0	0	0	0	0	0	0	0	0	3	3
26	Karanganom	Karanganom	0	0	0	0	0	0	0	0	0	0	0	0	0	0	0	6	7	13
27	Tulung	Majegan	0	0	0	0	0	0	0	0	0	0	0	0	0	0	0	2	1	3
28	0	Tulung	0	0	0	0	0	0	0	0	0	0	0	0	0	0	0	7	2	9
29	Jatinom	Jatinom	0	0	0	0	0	0	0	0	0	0	0	0	0	0	0	4	2	6
30	0	Kayumas	0	0	0	0	0	0	0	0	0	0	0	0	0	0	0	3	2	5
31	Kemalang	Kemalang	0	0	0	0	0	0	0	0	0	0	0	0	0	0	0	5	6	11
32	Klaten Selatan	Klaten Selatan	0	0	0	0	0	0	0	0	0	0	0	0	0	0	0	2	0	2
33	Klaten Tengah	Klaten Tengah	0	0	0	0	0	0	0	0	0	0	0	0	0	0	0	2	1	3
34	Klaten Utara	Klaten Utara	0	0	0	0	0	0	0	0	0	0	0	0	0	0	0	2	1	3
JUMLAH (KAB/KOTA)			0	0	0	0	2	5	7	0	0	0	0	0	0	0	0	94	80	174
CASE FATALITY RATE (%)							#DIV/0!									#DIV/0!				
INCIDENCE RATE SUSPEK CAMPAK																	7.3	6.2	13.5	

Sumber : Subkoo Surveyans, Karantina Kesehatan dan Imunisasi

TABEL 70

**KEJADIAN LUAR BIASA (KLB) DI DESA/KELURAHAN YANG DITANGANI < 24 JAM
KABUPATEN/KOTA KLATEN
TAHUN 2023**

NO	KECAMATAN	PUSKESMAS	KLB DI DESA/KELURAHAN		
			JUMLAH	DITANGANI <24 JAM	%
1	2	3	4	5	6
1	Prambanan	Prambanan	1	1	100.0
2	0	Kebondalem Lor	4	4	100.0
3	Gantiwarno	Gantiwarno	1	1	100.0
4	Wedi	Wedi	0	0	#DIV/0!
5	Bayat	Bayat	0	0	#DIV/0!
6	Cawas	Cawas I	1	1	100.0
7	0	Cawas II	0	0	#DIV/0!
8	Trucuk	Trucuk I	1	1	100.0
9	0	Trucuk II	1	1	100.0
10	Kalikotes	Kalikotes	4	4	100.0
11	Kebonarum	Kebonarum	1	1	100.0
12	Jogonalan	Jogonalan I	3	3	100.0
13	0	Jogonalan II	1	1	100.0
14	Manisrenggo	Manisrenggo	4	4	100.0
15	Karangnongko	Karangongko	0	0	#DIV/0!
16	Ngawen	Ngawen	1	1	100.0
17	Ceper	Ceper	1	1	100.0
18	0	Jambukulon	0	0	#DIV/0!
19	Pedan	Pedan	0	0	#DIV/0!
20	Karangdowo	Karangdowo	1	1	100.0
21	Juwiring	Juwiring	1	1	100.0
22	Wonosari	Wonosari I	1	1	100.0
23	0	Wonosari II	0	0	#DIV/0!
24	Delanggu	Delanggu	0	0	#DIV/0!
25	Polanharjo	Polanharjo	0	0	#DIV/0!
26	Karanganom	Karanganom	0	0	#DIV/0!
27	Tulung	Majegan	0	0	#DIV/0!
28	0	Tulung	0	0	#DIV/0!
29	Jatinom	Jatinom	0	0	#DIV/0!
30	0	Kayumas	0	0	#DIV/0!
31	Kemalang	Kemalang	0	0	#DIV/0!
32	Klaten Selatan	Klaten Selatan	1	1	100.0
33	Klaten Tengah	Klaten Tengah	0	0	#DIV/0!
34	Klaten Utara	Klaten Utara	0	0	#DIV/0!
JUMLAH (KAB/KOTA)			28	28	100.0

Sumber : Subkooor Surveylans, Karantina Kesehatan dan Imunisasi

TABEL 72

**KASUS DEMAM BERDARAH DENGUE (DBD) MENURUT JENIS KELAMIN, KECAMATAN, DAN PUSKESMAS
KABUPATEN/KOTA KLATEN
TAHUN 2023**

NO	KECAMATAN	PUSKESMAS	DEMAM BERDARAH DENGUE (DBD)								
			JUMLAH KASUS			MENINGGAL			CFR (%)		
			L	P	L+P	L	P	L+P	L	P	L+P
1	2	3	4	5	6	7	8	9	10	11	12
1	Prambanan	Prambanan	3	3	6	1		1	33.3	0.0	16.7
2	0	Kebondalem Lor	7	6	13			0	0.0	0.0	0.0
3	Gantiwarno	Gantiwarno	9	5	14		1	1	0.0	20.0	7.1
4	Wedi	Wedi	13	15	28	1		1	7.7	0.0	3.6
5	Bayat	Bayat	4	4	8			0	0.0	0.0	0.0
6	Cawas	Cawas I	2	2	4			0	0.0	0.0	0.0
7	0	Cawas II	3	0	3			0	0.0	#DIV/0!	0.0
8	Trucuk	Trucuk I	2	2	4			0	0.0	0.0	0.0
9	0	Trucuk II	4	6	10			0	0.0	0.0	0.0
10	Kalikotes	Kalikotes	4	1	5			0	0.0	0.0	0.0
11	Kebonarum	Kebonarum	4	4	8		1	1	0.0	25.0	12.5
12	Jogonalan	Jogonalan I	2	8	10			0	0.0	0.0	0.0
13	0	Jogonalan II	7	4	11	1		1	14.3	0.0	9.1
14	Manisrenggo	Manisrenggo	5	6	11			0	0.0	0.0	0.0
15	Karangnongko	Karangongko	2	3	5			0	0.0	0.0	0.0
16	Ngawen	Ngawen	10	10	20	1	1	2	10.0	10.0	10.0
17	Ceper	Ceper	1	6	7			0	0.0	0.0	0.0
18	0	Jambukulon	2	4	6			0	0.0	0.0	0.0
19	Pedan	Pedan	6	3	9		1	1	0.0	33.3	11.1
20	Karangdowo	Karangdowo	6	3	9			0	0.0	0.0	0.0
21	Juwiring	Juwiring	8	9	17	1		1	12.5	0.0	5.9
22	Wonosari	Wonosari I	3	4	7			0	0.0	0.0	0.0
23	0	Wonosari II	3	2	5		1	1	0.0	50.0	20.0
24	Delanggu	Delanggu	5	9	14			0	0.0	0.0	0.0
25	Polanharjo	Polanharjo	2	10	12		1	1	0.0	10.0	8.3
26	Karanganom	Karanganom	3	2	5			0	0.0	0.0	0.0
27	Tulung	Majegan	2	1	3			0	0.0	0.0	0.0
28	0	Tulung	2	0	2			0	0.0	#DIV/0!	0.0
29	Jatinom	Jatinom	1	2	3			0	0.0	0.0	0.0
30	0	Kayumas	1	0	1			0	0.0	#DIV/0!	0.0
31	Kemalang	Kemalang	0	1	1			0	#DIV/0!	0.0	0.0
32	Klaten Selatan	Klaten Selatan	7	8	15	1	1	2	14.3	12.5	13.3
33	Klaten Tengah	Klaten Tengah	7	12	19			0	0.0	0.0	0.0
34	Klaten Utara	Klaten Utara	3	10	13		1	1	0.0	10.0	7.7
			143	165	308	6	8	14	4.2	4.8	4.5
JUMLAH KASUS (KAB/KOTA)			286	330	616	12	16	28	4.2	4.8	4.5
ANGKA KESAKITAN DBD PER 100.000 PENDUDUK			48.0								

Sumber : Subkoor Surveylans, Karantina Kesehatan dan Imunisasi

Keterangan: Jumlah kasus adalah seluruh kasus yang ada di wilayah kerja puskesmas tersebut termasuk kasus yang ditemukan di RS

TABEL 73

**KESAKITAN DAN KEMATIAN AKIBAT MALARIA MENURUT JENIS KELAMIN, KECAMATAN, DAN PUSKESMAS
KABUPATEN/KOTA KLATEN
TAHUN 2023**

NO	KECAMATAN	PUSKESMAS	MALARIA																
			SUSPEK	KONFIRMASI LABORATORIUM			% KONFIRMASI LABORATORIUM	POSITIF			PENGobatan STANDAR	% PENGobatan STANDAR	MENINGGAL			CFR			
				MIKROSKOPIS	RAPID DIAGNOSTIC TEST (RDT)	TOTAL		L	P	L+P			L	P	L+P	L	P	L+P	
4	5	6	7	8	9	10	11	12	13	14	15	16	17	18	19				
1	Prambanan	Prambanan				0	#DIV/0!			0			#DIV/0!			0	#DIV/0!	#DIV/0!	#DIV/0!
2	0	Kebondalem Lor				0	#DIV/0!			0			#DIV/0!			0	#DIV/0!	#DIV/0!	#DIV/0!
3	Gantiwarno	Gantiwarno				0	#DIV/0!			0			#DIV/0!			0	#DIV/0!	#DIV/0!	#DIV/0!
4	Wedi	Wedi				0	#DIV/0!			0			#DIV/0!			0	#DIV/0!	#DIV/0!	#DIV/0!
5	Bayat	Bayat				0	#DIV/0!			0			#DIV/0!			0	#DIV/0!	#DIV/0!	#DIV/0!
6	Cawas	Cawas I	3	1		1	33.3	1		1	1	1	100.0			0	0.0	#DIV/0!	0.0
7	0	Cawas II				0	#DIV/0!			0			#DIV/0!			0	#DIV/0!	#DIV/0!	#DIV/0!
8	Trucuk	Trucuk I				0	#DIV/0!			0			#DIV/0!			0	#DIV/0!	#DIV/0!	#DIV/0!
9	0	Trucuk II	2	1		1	50.0	1		1	1	1	100.0			0	0.0	#DIV/0!	0.0
10	Kalikotes	Kalikotes				0	#DIV/0!			0			#DIV/0!			0	#DIV/0!	#DIV/0!	#DIV/0!
11	Kebonarum	Kebonarum				0	#DIV/0!			0			#DIV/0!			0	#DIV/0!	#DIV/0!	#DIV/0!
12	Jogonalan	Jogonalan I				0	#DIV/0!			0			#DIV/0!			0	#DIV/0!	#DIV/0!	#DIV/0!
13	0	Jogonalan II	5	2		2	40.0	2		2	2	2	100.0			0	0.0	#DIV/0!	0.0
14	Manisrenggo	Manisrenggo				0	#DIV/0!			0			#DIV/0!			0	#DIV/0!	#DIV/0!	#DIV/0!
15	Karangnongko	Karangnongko	3	1		1	33.3	1		1	1	1	100.0			0	0.0	#DIV/0!	0.0
16	Ngawen	Ngawen				0	#DIV/0!			0			#DIV/0!			0	#DIV/0!	#DIV/0!	#DIV/0!
17	Ceper	Ceper				0	#DIV/0!			0			#DIV/0!			0	#DIV/0!	#DIV/0!	#DIV/0!
18	0	Jambukulon				0	#DIV/0!			0			#DIV/0!			0	#DIV/0!	#DIV/0!	#DIV/0!
19	Pedan	Pedan	3	1		1	33.3	1		1	1	1	100.0			0	0.0	#DIV/0!	0.0
20	Karangdowo	Karangdowo				0	#DIV/0!			0			#DIV/0!			0	#DIV/0!	#DIV/0!	#DIV/0!
21	Juwiring	Juwiring	4	1		1	25.0	1		1	1	1	100.0			0	0.0	#DIV/0!	0.0
22	Wonosari	Wonosari I				0	#DIV/0!			0			#DIV/0!			0	#DIV/0!	#DIV/0!	#DIV/0!
23	0	Wonosari II	3	1		1	33.3	1		1	1	1	100.0			0	0.0	#DIV/0!	0.0
24	Delanggu	Delanggu	4	1		1	25.0	1		1	1	1	100.0			0	0.0	#DIV/0!	0.0
25	Polanharjo	Polanharjo				0	#DIV/0!			0			#DIV/0!			0	#DIV/0!	#DIV/0!	#DIV/0!
26	Karanganom	Karanganom				0	#DIV/0!			0			#DIV/0!			0	#DIV/0!	#DIV/0!	#DIV/0!
27	Tulung	Majegan				0	#DIV/0!			0			#DIV/0!			0	#DIV/0!	#DIV/0!	#DIV/0!
28	0	Tulung				0	#DIV/0!			0			#DIV/0!			0	#DIV/0!	#DIV/0!	#DIV/0!
29	Jatinom	Jatinom				0	#DIV/0!			0			#DIV/0!			0	#DIV/0!	#DIV/0!	#DIV/0!
30	0	Kayumas				0	#DIV/0!			0			#DIV/0!			0	#DIV/0!	#DIV/0!	#DIV/0!
31	Kemalang	Kemalang				0	#DIV/0!			0			#DIV/0!			0	#DIV/0!	#DIV/0!	#DIV/0!
32	Klaten Selatan	Klaten Selatan				0	#DIV/0!			0			#DIV/0!			0	#DIV/0!	#DIV/0!	#DIV/0!
33	Klaten Tengah	Klaten Tengah				0	#DIV/0!			0			#DIV/0!			0	#DIV/0!	#DIV/0!	#DIV/0!
34	Klaten Utara	Klaten Utara	5	2		2	40.0	2		2	2	2	100.0			0	0.0	#DIV/0!	0.0
JUMLAH (KAB/KOTA)			32	11	0	11	34.4	11	0	11	11	100.0	0	0	0	0.0	#DIV/0!	0.0	
ANGKA KESAKITAN (ANNUAL PARASITE INCIDENCE) PER 1.000 PENDUDUK										0.0									

Sumber : Subkoor Surveilans, Karantina Kesehatan dan Imunisasi

Ket: Jumlah kasus adalah seluruh kasus yang ada di wilayah kerja puskesmas tersebut termasuk kasus yang ditemukan di RS

TABEL 74

**PENDERITA KRONIS FILARIASIS MENURUT JENIS KELAMIN, KECAMATAN, DAN PUSKESMAS
KABUPATEN/KOTA KLATEN
TAHUN 2023**

NO	KECAMATAN	PUSKESMAS	PENDERITA KRONIS FILARIASIS														
			KASUS KRONIS TAHUN SEBELUMNYA			KASUS KRONIS BARU DITEMUKAN			KASUS KRONIS PINDAH			KASUS KRONIS MENINGGAL			JUMLAH SELURUH KASUS KRONIS		
			L	P	L+P	L	P	L+P	L	P	L+P	L	P	L+P	L	P	L+P
1	2	3	4	5	6	7	8	9	10	11	12	13	14	15	16	17	18
1	Prambanan	Prambanan			0			0			0			0	0	0	0
2	0	Kebondalem Lor			0			0			0			0	0	0	0
3	Gantiwarno	Gantiwarno	1		1			0			0			0	1	0	1
4	Wedi	Wedi			0			0			0			0	0	0	0
5	Bayat	Bayat	1		1			0			0			0	1	0	1
6	Cawas	Cawas I			0			0			0			0	0	0	0
7	0	Cawas II			0			0			0			0	0	0	0
8	Trucuk	Trucuk I			0			0			0			0	0	0	0
9	0	Trucuk II			0			0			0			0	0	0	0
10	Kalikotes	Kalikotes			0			0			0			0	0	0	0
11	Kebonarum	Kebonarum			0			0			0			0	0	0	0
12	Jogonalan	Jogonalan I			0			0			0			0	0	0	0
13	0	Jogonalan II			0			0			0			0	0	0	0
14	Manisrenggo	Manisrenggo			0			0			0			0	0	0	0
15	Karangnongko	Karangongko			0			0			0			0	0	0	0
16	Ngawen	Ngawen		1	1			0			0			0	0	1	1
17	Ceper	Ceper			0			0			0			0	0	0	0
18	0	Jambukulon			0			0			0			0	0	0	0
19	Pedan	Pedan			0			0			0			0	0	0	0
20	Karangdowo	Karangdowo			0			0			0			0	0	0	0
21	Juwiring	Juwiring			0			0			0			0	0	0	0
22	Wonosari	Wonosari I			0			0			0			0	0	0	0
23	0	Wonosari II			0			0			0			0	0	0	0
24	Delanggu	Delanggu			0			0			0			0	0	0	0
25	Polanharjo	Polanharjo			0			0			0			0	0	0	0
26	Karanganom	Karanganom			0			0			0			0	0	0	0
27	Tulung	Majegan			0			0			0			0	0	0	0
28	0	Tulung			0			0			0			0	0	0	0
29	Jatinom	Jatinom			0			0			0			0	0	0	0
30	0	Kayumas			0			0			0			0	0	0	0
31	Kemalang	Kemalang			0			0			0			0	0	0	0
32	Klaten Selatan	Klaten Selatan			0			0			0			0	0	0	0
33	Klaten Tengah	Klaten Tengah		1	1			0			0			0	0	1	1
34	Klaten Utara	Klaten Utara	1	1	2			0			0			0	1	1	2
JUMLAH (KAB/KOTA)			3	3	6	0	0	0	0	0	0	0	0	0	3	3	6

Sumber : Subkoor Surveylans, Karantina Kesehatan dan Imunisasi

Keterangan : Jumlah kasus adalah seluruh kasus yang ada di wilayah kerja puskesmas tersebut termasuk kasus yang ditemukan di RS

TABEL 75

**PELAYANAN KESEHATAN PENDERITA HIPERTENSI MENURUT JENIS KELAMIN, KECAMATAN, DAN PUSKESMAS
KABUPATEN/KOTA KLATEN
TAHUN 2023**

NO	KECAMATAN	PUSKESMAS	JUMLAH ESTIMASI PENDERITA HIPERTENSI BERUSIA ≥ 15 TAHUN			MENDAPAT PELAYANAN KESEHATAN					
			LAKI-LAKI	PEREMPUAN	LAKI-LAKI + PEREMPUAN	LAKI-LAKI		PEREMPUAN		LAKI-LAKI + PEREMPUAN	
						JUMLAH	%	JUMLAH	%	JUMLAH	%
1	2	3	4	5	6	7	8	9	10	11	12
1	Prambanan	Prambanan	10,275	10,671	20,946	1,464	14.2	5,584	52.3	7,048	33.6
2	0	Kebondalem Lor	10,274	10,671	20,945	2,453	23.9	4,647	43.5	7,100	33.9
3	Gantiwarno	Gantiwarno	15,520	15,881	31,401	2,595	16.7	7,092	44.7	9,687	30.8
4	Wedi	Wedi	20,845	21,491	42,336	5,257	25.2	9,075	42.2	14,332	33.9
5	Bayat	Bayat	25,425	25,573	50,998	4,789	18.8	9,378	36.7	14,167	27.8
6	Cawas	Cawas I	11,617	12,114	23,731	3,778	32.5	4,232	34.9	8,010	33.8
7	0	Cawas II	11,619	12,114	23,733	3,662	31.5	4,151	34.3	7,813	32.9
8	Trucuk	Trucuk I	15,950	16,060	32,010	3,095	19.4	7,263	45.2	10,358	32.4
9	0	Trucuk II	15,951	16,060	32,011	4,790	30.0	6,051	37.7	10,841	33.9
10	Kalikotes	Kalikotes	14,691	15,062	29,753	2,233	15.2	7,497	49.8	9,730	32.7
11	Kebonarum	Kebonarum	7,848	8,265	16,113	1,650	21.0	3,771	45.6	5,421	33.6
12	Jogonatan	Jogonatan I	11,852	12,118	23,970	2,941	24.8	5,276	43.5	8,217	34.3
13	0	Jogonatan II	11,852	12,118	23,970	3,604	30.4	4,148	34.2	7,752	32.3
14	Manisrenggo	Manisrenggo	17,038	17,720	34,758	3,252	19.1	7,997	45.1	11,249	32.4
15	Karangongko	Karangongko	14,687	15,308	29,995	4,024	27.4	6,234	40.7	10,258	34.2
16	Ngawen	Ngawen	18,305	18,539	36,844	4,814	26.3	7,289	39.3	12,103	32.8
17	Ceper	Ceper	12,984	13,306	26,290	3,285	25.3	5,208	39.1	8,493	32.3
18	0	Jambukulon	12,984	13,306	26,290	3,745	28.8	4,770	35.8	8,515	32.4
19	Pedan	Pedan	18,830	19,231	38,061	2,490	13.2	10,064	52.3	12,554	33.0
20	Karangdowo	Karangdowo	17,597	18,157	35,754	5,417	30.8	6,266	34.5	11,683	32.7
21	Juwiring	Juwiring	23,381	23,944	47,325	6,953	29.7	8,998	37.6	15,951	33.7
22	Wonosari	Wonosari I	12,499	12,825	25,324	2,987	23.9	5,406	42.2	8,393	33.1
23	0	Wonosari II	12,500	12,826	25,326	3,712	29.7	4,499	35.1	8,211	32.4
24	Delanggu	Delanggu	16,804	17,538	34,342	4,514	26.9	6,587	37.6	11,101	32.3
25	Polanharjo	Polanharjo	16,163	16,999	33,162	5,238	32.4	5,196	30.6	10,434	31.5
26	Karanganom	Karanganom	18,362	19,085	37,447	5,095	27.7	7,712	40.4	12,807	34.2
27	Tulung	Majegan	10,577	10,915	21,492	2,350	22.2	5,001	45.8	7,351	34.2
28	0	Tulung	10,578	10,914	21,492	2,570	24.3	4,757	43.6	7,327	34.1
29	Jatinom	Jatinom	11,893	12,175	24,068	3,154	26.5	3,776	31.0	6,930	28.8
30	0	Kayumas	11,895	12,176	24,071	2,462	20.7	4,218	34.6	6,680	27.8
31	Kemalang	Kemalang	15,614	16,006	31,620	4,246	27.2	4,910	30.7	9,156	29.0
32	Klaten Selatan	Klaten Selatan	17,669	18,485	36,154	5,327	30.1	7,027	38.0	12,354	34.2
33	Klaten Tengah	Klaten Tengah	16,370	17,276	33,646	4,141	25.3	7,366	42.6	11,507	34.2
34	Klaten Utara	Klaten Utara	19,103	19,909	39,012	5,318	27.8	7,068	35.5	12,386	31.7
35	RSUP					508		525			
36	RSI					869		1,073			
37	RSBW					66		70			
38	RSCH					765		975			
39	PKU Muh.Delanggu					229		250			
40	BALKESMAS					61		89			
41	RSU Mitra Pedan					142		149			
42	RSU Islam Cawas					17		20			
JUMLAH (KAB/KOTA)			509,552	524,838	1,034,390	127,405	25.0	208,514	39.7	335,919	32.5

Sumber : Subkoor Pencegahan dan Pengendalian Penyakit Tidak Menular dan Kesehatan Jiwa

TABEL 76

**PELAYANAN KESEHATAN PENDERITA DIABETES MELITUS (DM) MENURUT KECAMATAN DAN PUSKESMAS
KABUPATEN/KOTA KLATEN
TAHUN 2023**

NO	KECAMATAN	PUSKESMAS	JUMLAH PENDERITA DM	PENDERITA DM YANG MENDAPATKAN PELAYANAN KESEHATAN SESUAI STANDAR	
				JUMLAH	%
1	2	3	4	5	6
1	Prambanan	Prambanan	670	670	100.0
2	0	Kebondalem Lor	670	670	100.0
3	Gantiwarno	Gantiwarno	1005	1005	100.0
4	Wedi	Wedi	1355	1355	100.0
5	Bayat	Bayat	1632	1637	100.3
6	Cawas	Cawas I	759	748	98.5
7	0	Cawas II	759	759	99.9
8	Trucuk	Trucuk I	1024	1025	100.1
9	0	Trucuk II	1024	875	85.4
10	Kalikotes	Kalikotes	952	952	100.0
11	Kebonarum	Kebonarum	516	516	100.1
12	Jogonalan	Jogonalan I	767	770	100.4
13	0	Jogonalan II	767	767	100.0
14	Manisrenggo	Manisrenggo	1112	1112	100.0
15	Karangnongko	Karangongko	960	960	100.0
16	Ngawen	Ngawen	1179	1179	100.0
17	Ceper	Ceper	841	841	100.0
18	0	Jambukulon	841	841	100.0
19	Pedan	Pedan	1218	1218	100.0
20	Karangdowo	Karangdowo	1144	1287	112.5
21	Juwiring	Juwiring	1514	1495	98.7
22	Wonosari	Wonosari I	810	810	100.0
23	0	Wonosari II	810	810	99.9
24	Delanggu	Delanggu	1099	1099	100.0
25	Polanharjo	Polanharjo	1061	1061	100.0
26	Karanganom	Karanganom	1198	1198	100.0
27	Tulung	Majegan	688	690	100.3
28	0	Tulung	688	687	99.9
29	Jatinom	Jatinom	770	806	104.6
30	0	Kayumas	770	740	96.1
31	Kemalang	Kemalang	1012	1012	100.0
32	Klaten Selatan	Klaten Selatan	1157	1181	102.1
33	Klaten Tengah	Klaten Tengah	1077	1077	100.0
34	Klaten Utara	Klaten Utara	1248	1247	99.9
JUMLAH (KAB/KOTA)			33,100	33,100	100.0

Sumber : Subkooor Pencegahan dan Pengendalian Penyakit Tidak Menular dan Kesehatan Jiwa

TABEL 77

**CAKUPAN DETEKSI DINI KANKER LEHER RAHIM DENGAN METODE IVA DAN KANKER PAYUDARA DENGAN PEMERIKSAAN KLINIS (SADANIS)
MENURUT KECAMATAN DAN PUSKESMAS
KABUPATEN/KOTA KLATEN
TAHUN 2023**

NO	KECAMATAN	PUSKESMAS	PUSKESMAS MELAKSANAKAN KEGIATAN DETEKSI DINI IVA & SADANIS*	PEREMPUAN USIA 30-50 TAHUN	PEMERIKSAAN IVA		PEMERIKSAAN SADANIS		IVA POSITIF		CURIGA KANKER LEHER RAHIM		KRIOTERAPI		IVA POSITIF DAN CURIGA KANKER LEHER RAHIM		TUMOR/BENJOLAN		CURIGA KANKER PAYUDARA		TUMOR DAN CURIGA KANKER PAYUDARA DIRUJUK				
					JUMLAH	%	JUMLAH	%	JUMLAH	%	JUMLAH	%	JUMLAH	%	JUMLAH	%	JUMLAH	%	JUMLAH	%	JUMLAH	%	JUMLAH	%	
1	Prambanan	Prambanan	v	1,589	20	1.3	20.0	1.3	5	25.0	3	15.0	0	0.0	0	0.0	0	0.0	0	0.0	0	0.0	0	#DIV/0!	
2	0	Kebondalem Lor	v	1,589	34	2.1	34.0	2.1	0	0.0	0	0.0	0	#DIV/0!	0	#DIV/0!	0	0.0	0	0.0	0	0.0	0	#DIV/0!	
3	Gantiwarno	Gantiwarno	v	2,311	29	1.3	29.0	1.3	0	0.0	0	0.0	0	#DIV/0!	0	#DIV/0!	0	0.0	0	0.0	0	0.0	0	#DIV/0!	
4	Wedi	Wedi	v	3,023	77	2.5	77.0	2.5	1	1.3	0	0.0	0	0.0	0	0.0	0	0.0	0	0.0	0	0.0	0	#DIV/0!	
5	Bayat	Bayat	v	3,607	182	5.0	182.0	5.0	0	0.0	0	0.0	0	#DIV/0!	0	#DIV/0!	0	0.0	0	0.0	0	0.0	0	#DIV/0!	
6	Cawas	Cawas I	v	1,648	35	2.1	35.0	2.1	0	0.0	0	0.0	0	#DIV/0!	0	#DIV/0!	2	5.7	0	0.0	0	0.0	0	0.0	
7	0	Cawas II	v	1,648	39	2.4	39.0	2.4	0	0.0	0	0.0	0	#DIV/0!	0	#DIV/0!	0	0.0	0	0.0	0	0.0	0	#DIV/0!	
8	Trucuk	Trucuk I	v	2,317	34	1.5	34.0	1.5	2	5.9	0	0.0	0	0.0	0	0.0	0	0.0	0	0.0	0	0.0	0	#DIV/0!	
9	0	Trucuk II	v	2,318	50	2.2	50.0	2.2	1	2.0	0	0.0	0	0.0	0	0.0	2	4.0	0	0.0	0	0.0	0	0.0	
10	Kalikotes	Kalikotes	v	1,181	4	0.3	4.0	0.3	2	50.0	0	0.0	0	0.0	0	0.0	0	0.0	0	0.0	0	0.0	0	#DIV/0!	
11	Kebonarum	Kebonarum	v	1,744	43	2.5	43.0	2.5	1	2.3	0	0.0	0	0.0	0	0.0	0	0.0	0	0.0	0	0.0	0	#DIV/0!	
12	Jogonalan	Jogonalan I	v	1,744	56	3.2	56.0	3.2	3	5.4	0	0.0	0	0.0	0	0.0	1	1.8	0	0.0	0	0.0	0	0.0	
13	0	Jogonalan II	v	2,605	38	1.5	38.0	1.5	0	0.0	0	0.0	0	#DIV/0!	0	#DIV/0!	0	0.0	0	0.0	0	0.0	0	#DIV/0!	
14	Manisrenggo	Manisrenggo	v	2,174	24	1.1	24.0	1.1	0	0.0	0	0.0	0	#DIV/0!	0	#DIV/0!	0	0.0	0	0.0	0	0.0	0	#DIV/0!	
15	Karangongko	Karangongko	v	1,977	58	2.9	58.0	2.9	1	1.7	1	1.7	0	0.0	0	0.0	0	0.0	0	0.0	0	0.0	0	#DIV/0!	
16	Ngawen	Ngawen	v	1,977	48	2.4	48.0	2.4	1	2.1	1	2.1	0	0.0	0	0.0	0	0.0	0	0.0	0	0.0	0	#DIV/0!	
17	Ceper	Ceper	v	2,776	20	0.7	20.0	0.7	0	0.0	0	0.0	0	#DIV/0!	0	#DIV/0!	0	0.0	0	0.0	0	0.0	0	#DIV/0!	
18	0	Jambukulon	v	2,543	34	1.3	34.0	1.3	2	5.9	0	0.0	0	0.0	0	0.0	0	0.0	0	0.0	0	0.0	0	#DIV/0!	
19	Pedan	Pedan	v	3,487	10	0.3	10.0	0.3	1	10.0	0	0.0	0	0.0	0	0.0	0	0.0	0	0.0	0	0.0	0	#DIV/0!	
20	Karangdowo	Karangdowo	v	1,910	76	4.0	76.0	4.0	0	0.0	0	0.0	0	#DIV/0!	0	#DIV/0!	2	2.6	0	0.0	0	0.0	0	0.0	
21	Juwiring	Juwiring	v	1,910	83	4.3	83.0	4.3	5	6.0	5	6.0	0	0.0	0	0.0	1	1.2	0	0.0	0	0.0	0	0.0	
22	Wonosari	Wonosari I	v	2,533	20	0.8	20.0	0.8	0	0.0	0	0.0	0	#DIV/0!	0	#DIV/0!	0	0.0	0	0.0	0	0.0	0	#DIV/0!	
23	0	Wonosari II	v	2,414	9	0.4	9.0	0.4	0	0.0	0	0.0	0	#DIV/0!	0	#DIV/0!	0	0.0	0	0.0	0	0.0	0	#DIV/0!	
24	Delanggu	Delanggu	v	2,779	24	0.9	24.0	0.9	0	0.0	0	0.0	0	#DIV/0!	0	#DIV/0!	1	4.2	0	0.0	0	0.0	0	0.0	
25	Polanharjo	Polanharjo	v	1,604	47	2.9	47.0	2.9	1	2.1	0	0.0	0	0.0	0	0.0	0	0.0	0	0.0	0	0.0	0	#DIV/0!	
26	Karanganom	Karanganom	v	1,604	42	2.6	42.0	2.6	0	0.0	0	0.0	0	#DIV/0!	0	#DIV/0!	0	0.0	0	0.0	0	0.0	0	#DIV/0!	
27	Tulung	Majegan	v	1,821	31	1.7	31.0	1.7	1	3.2	1	3.2	0	0.0	0	0.0	0	0.0	0	0.0	0	0.0	0	#DIV/0!	
28	0	Tulung	v	1,821	34	1.9	34.0	1.9	21	61.8	0	0.0	0	0.0	0	0.0	0	0.0	0	0.0	0	0.0	0	#DIV/0!	
29	Jatinom	Jatinom	v	2,398	55	2.3	55.0	2.3	1	1.8	0	0.0	0	0.0	0	0.0	0	0.0	0	0.0	0	0.0	0	#DIV/0!	
30	0	Kayumas	v	2,732	23	0.8	23.0	0.8	0	0.0	0	0.0	0	#DIV/0!	0	#DIV/0!	1	4.3	0	0.0	0	0.0	0	0.0	
31	Kemalang	Kemalang	v	2,247	47	2.1	47.0	2.1	0	0.0	0	0.0	0	#DIV/0!	0	#DIV/0!	0	0.0	0	0.0	0	0.0	0	#DIV/0!	
32	Klaten Selatan	Klaten Selatan	v	2,972	17	0.6	17.0	0.6	0	0.0	0	0.0	0	#DIV/0!	0	#DIV/0!	0	0.0	0	0.0	0	0.0	0	#DIV/0!	
33	Klaten Tengah	Klaten Tengah	v	2,494	260	10.4	260.0	10.4	0	0.0	0	0.0	0	#DIV/0!	0	#DIV/0!	2	0.8	0	0.0	0	0.0	0	0.0	
34	Klaten Utara	Klaten Utara	v	2,672	54	2.0	54.0	2.0	2	3.7	0	0.0	0	0.0	0	0.0	0	0.0	0	0.0	0	0.0	0	#DIV/0!	
JUMLAH (KAB/KOTA)				34	76,171	1,657	2.2	1,657	2.2	51	3.1	11	0.7	0	0.0	0	0.0	12	0.7	0	0.0	0	0.0	0	0.0

Sumber : Subkooor Pencegahan dan Pengendalian Penyakit Tidak Menular dan Kesehatan Jiwa

Keterangan: IVA: Inspeksi Visual dengan Asam asetat

* diisi dengan checklist (V)

TABEL 78

**PELAYANAN KESEHATAN ORANG DENGAN GANGGUAN JIWA (ODGJ) BERAT MENURUT KECAMATAN DAN PUSKESMAS
KABUPATEN/KOTA KLATEN
TAHUN 2023**

NO	KECAMATAN	PUSKESMAS	SASARAN ODGJ BERAT	PELAYANAN KESEHATAN ODGJ BERAT									MENDAPAT PELAYANAN KESEHATAN		
				SKIZOFRENIA			PSIKOTIK AKUT			TOTAL			JUMLAH	%	
				0-14 th	15 - 59 th	≥ 60 th	0-14 th	15 - 59 th	≥ 60 th	0-14 th	15 - 59 th	≥ 60 th			
5	6	7	8	9	10	11	12	13	14	15					
1	Prambanan	Prambanan	63	0	47	5	0	11	2	0	0	58	7	65	103.2
2	0	Kebondalem Lor	63	0	62	9	0	1	0	0	0	63	9	72	114.3
3	Gantiwarno	Gantiwarno	87	0	100	0	0	0	0	0	0	100	0	100	114.9
4	Wedi	Wedi	120	0	152	8	0	0	0	0	0	152	8	160	133.3
5	Bayat	Bayat	135	3	114	14	0	0	0	0	3	114	14	131	97.0
6	Cawas	Cawas I	64	0	71	13	0	0	0	0	0	71	13	84	131.3
7	0	Cawas II	64	0	54	10	0	0	0	0	0	54	10	64	100.0
8	Trucuk	Trucuk I	89	0	73	6	0	1	0	0	0	74	6	80	89.9
9	0	Trucuk II	89	0	88	0	0	0	0	0	0	88	0	88	98.9
10	Kalikotes	Kalikotes	86	0	82	2	0	0	0	0	0	82	2	84	97.7
11	Kebonarum	Kebonarum	45	1	45	8	0	0	0	0	1	45	8	54	120.0
12	Jogonalan	Jogonalan I	69	0	47	5	0	31	7	0	0	78	12	90	130.4
13	0	Jogonalan II	69	0	62	7	0	0	0	0	0	62	7	69	100.0
14	Manisrenggo	Manisrenggo	101	0	78	23	0	0	0	0	0	78	23	101	100.0
15	Karangongko	Karangongko	82	0	82	0	0	0	0	0	0	82	0	82	100.0
16	Ngawen	Ngawen	102	0	99	3	0	0	0	0	0	99	3	102	100.0
17	Ceper	Ceper	74	0	66	5	0	3	0	0	0	69	5	74	100.0
18	0	Jambukulon	74	0	71	3	0	0	0	0	0	71	3	74	100.0
19	Pedan	Pedan	108	1	69	10	0	0	0	0	1	69	10	80	74.1
20	Karangdowo	Karangdowo	97	1	86	10	0	0	0	0	1	86	10	97	100.0
21	Juwiring	Juwiring	136	0	115	21	0	0	0	0	0	115	21	136	100.0
22	Wonosari	Wonosari I	74	0	57	14	0	0	0	0	0	57	14	71	95.9
23	0	Wonosari II	74	0	51	6	0	0	0	0	0	51	6	57	77.0
24	Delanggu	Delanggu	100	0	91	9	0	0	0	0	0	91	9	100	100.0
25	Polanharjo	Polanharjo	92	0	78	11	0	3	0	0	0	81	11	92	100.0
26	Karanganom	Karanganom	103	0	90	13	0	0	0	0	0	90	13	103	100.0
27	Tulung	Majegan	57	0	38	3	0	0	0	0	0	38	3	41	71.9
28	0	Tulung	57	2	55	0	0	0	0	0	2	55	0	57	100.0
29	Jatinom	Jatinom	69	0	51	17	0	0	1	0	0	51	18	69	100.0
30	0	Kayumas	69	1	52	8	0	0	0	0	1	52	8	61	88.4
31	Kemalang	Kemalang	92	0	57	7	0	2	0	0	0	59	7	66	71.7
32	Klaten Selatan	Klaten Selatan	113	0	90	23	0	0	0	0	0	90	23	113	100.0
33	Klaten Tengah	Klaten Tengah	101	0	72	29	0	0	0	0	0	72	29	101	100.0
34	Klaten Utara	Klaten Utara	120	0	102	16	0	1	1	0	0	103	17	120	100.0
JUMLAH (KAB/KOTA)			2,938	9	2,547	318	0	53	11	9	2,600	329	2,938	100.0	

Sumber : Subkoor Pencegahan dan Pengendalian Penyakit Tidak Menular dan Kesehatan Jiwa

TABEL 79

**PERSENTASE SARANA AIR MINUM YANG DIAWASI/DIPERIKSA KUALITAS AIR MINUMNYA SESUAI STANDAR
KABUPATEN/KOTA KLATEN
TAHUN 2023**

NO	KECAMATAN	PUSKESMAS	JUMLAH DESA/ KELURAHAN	JUMLAH SARANA AIR MINUM	SARANA AIR MINUM YANG DIAWASI/ DIPERIKSA KUALITAS AIR MINUMNYA	
					JUMLAH	%
1	2	3	4	5	6	7
1	Prambanan	Prambanan	8	6,633	4	0.06
2	0	Kebondalem Lor	8	2,197	24	1.09
3	Gantiwarno	Gantiwarno	16	3,995	30	0.75
4	Wedi	Wedi	19	15,982	45	0.28
5	Bayat	Bayat	18	4,678	12	0.26
6	Cawas	Cawas I	10	3,903	3	0.08
7	0	Cawas II	10	9,655	34	0.35
8	Trucuk	Trucuk I	9	353	3	0.85
9	0	Trucuk II	9	8,195	1,970	24.04
10	Kalikotes	Kalikotes	7	2,395	15	0.63
11	Kebonarum	Kebonarum	7	4,957	11	0.22
12	Jogonalan	Jogonalan I	10	17	0	0.00
13	0	Jogonalan II	8	1,567	39	2.49
14	Manisrenggo	Manisrenggo	16	12,546	30	0.24
15	Karangnongko	Karangnongko	14	5,407	5	0.09
16	Ngawen	Ngawen	13	256	3	1.17
17	Ceper	Ceper	9	7,959	1	0.01
18	0	Jambukulon	9	9,978	3	0.03
19	Pedan	Pedan	14	847	34	4.01
20	Karangdowo	Karangdowo	19	1,136	14	1.23
21	Juwiring	Juwiring	19	530	5	0.94
22	Wonosari	Wonosari I	9	5,330	450	8.44
23	0	Wonosari II	9	8,375	0	0.00
24	Delanggu	Delanggu	16	3,607	13	0.36
25	Polanharjo	Polanharjo	18	1,219	24	1.97
26	Karanganom	Karanganom	19	1,540	22	1.43
27	Tulung	Majegan	9	2,079	13	0.63
28	0	Tulung	9	3,459	18	0.52
29	Jatinom	Jatinom	9	582	3	0.52
30	0	Kayumas	9	9,023	3	0.03
31	Kemalang	Kemalang	13	11,490	25	0.22
32	Klaten Selatan	Klaten Selatan	12	13,699	24	0.18
33	Klaten Tengah	Klaten Tengah	9	10,823	3	0.03
34	Klaten Utara	Klaten Utara	8	4,387	16	0.36
JUMLAH (KAB/KOTA)			401	178,799	2,899	1.62

Sumber : Subkor Kesehatan Lingkungan, Kesehatan Kerja dan Olag Raga

TABEL 80

**JUMLAH KEPALA KELUARGA DENGAN AKSES TERHADAP FASILITAS SANITASI YANG AMAN (JAMBAN SEHAT) MENURUT KECAMATAN DAN PUSKESMAS
KABUPATEN/KOTA KLATEN
TAHUN 2023**

NO	KECAMATAN	PUSKESMAS	JUMLAH KK	JUMLAH KK PENGGUNA						KK SBS		KK DENGAN AKSES TERHADAP FASILITAS SANITASI YANG LAYAK		PERSENTASE KK DENGAN AKSES TERHADAP FASILITAS SANITASI YANG AMAN
				AKSES SANITASI AMAN	AKSES SANITASI LAYAK SENDIRI	AKSES LAYAK BERSAMA	AKSES BELUM LAYAK	BABS TERTUTUP	BABS TERBUKA	JUMLAH	%	JUMLAH	%	
1	2	3	4	5	6	7	8	9	10	11	12	13	14	15
1	Prambanan	Prambanan	8,801	0	8,447	354	0	0	0	8,801	100	8,801	100	0.00
2	0	Kebondalem Lor	7,917	0	7,250	667	0	0	0	7,917	100	7,917	100	0.00
3	Gantiwarno	Gantiwarno	13,558	0	10,992	2,566	0	0	0	13,558	100	13,558	100	0.00
4	Wedi	Wedi	17,552	0	14,076	3,476	0	0	0	17,552	100	17,552	100	0.00
5	Bayat	Bayat	19,476	0	16,162	3,314	0	0	0	19,476	100	19,476	100	0.00
6	Cawas	Cawas I	8,580	0	7,644	936	0	0	0	8,580	100	8,580	100	0.00
7	0	Cawas II	8,262	328	6,918	1,016	0	0	0	8,262	100	8,262	100	3.97
8	Trucuk	Trucuk I	13,253	0	10,985	2,268	0	0	0	13,253	100	13,253	100	0.00
9	0	Trucuk II	12,642	25	12,509	75	33	0	0	12,642	100	12,609	100	0.20
10	Kalikotes	Kalikotes	10,637	0	9,969	668	0	0	0	10,637	100	10,637	100	0.00
11	Kebonarum	Kebonarum	6,209	0	5,093	1,116	0	0	0	6,209	100	6,209	100	0.00
12	Jogonalan	Jogonalan I	11,092	58	9,563	1,471	0	0	0	11,092	100	11,092	100	0.52
13	0	Jogonalan II	9,870	0	9,702	168	0	0	0	9,870	100	9,870	100	0.00
14	Manisrenggo	Manisrenggo	13,876	0	13,265	611	0	0	0	13,876	100	13,876	100	0.00
15	Karangnongko	Karangnongko	11,465	0	9,186	2,279	0	0	0	11,465	100	11,465	100	0.00
16	Ngawen	Ngawen	13,219	0	11,506	1,713	0	0	0	13,219	100	13,219	100	0.00
17	Ceper	Ceper	11,269	0	7,905	3,364	0	0	0	11,269	100	11,269	100	0.00
18	0	Jambukulon	10,005	0	10,005	0	0	0	0	10,005	100	10,005	100	0.00
19	Pedan	Pedan	14,487	0	11,589	2,898	0	0	0	14,487	100	14,487	100	0.00
20	Karangdowo	Karangdowo	15,572	0	15,572	0	0	0	0	15,572	100	15,572	100	0.00
21	Juwiring	Juwiring	17,260	0	15,249	2,011	0	0	0	17,260	100	17,260	100	0.00
22	Wonosari	Wonosari I	8,105	0	6,725	1,380	0	0	0	8,105	100	8,105	100	0.00
23	0	Wonosari II	10,709	0	9,054	1,655	0	0	0	10,709	100	10,709	100	0.00
24	Delanggu	Delanggu	12,551	0	10,991	1,560	0	0	0	12,551	100	12,551	100	0.00
25	Polanharjo	Polanharjo	12,769	0	9,395	3,374	0	0	0	12,769	100	12,769	100	0.00
26	Karanganom	Karanganom	14,412	0	13,032	1,380	0	0	0	14,412	100	14,412	100	0.00
27	Tulung	Majegan	8,546	0	7,626	920	0	0	0	8,546	100	8,546	100	0.00
28	0	Tulung	8,175	0	7,211	964	0	0	0	8,175	100	8,175	100	0.00
29	Jatinom	Jatinom	9,975	0	9,062	0	913	0	0	9,975	100	9,062	91	0.00
30	0	Kayumas	10,001	0	7,718	2,283	0	0	0	10,001	100	10,001	100	0.00
31	Kemalang	Kemalang	12,702	151	10,942	1,455	154	0	0	12,702	100	12,548	99	1.19
32	Klaten Selatan	Klaten Selatan	14,786	0	11,265	3,521	0	0	0	14,786	100	14,786	100	0.00
33	Klaten Tengah	Klaten Tengah	14,555	0	12,100	2,455	0	0	0	14,555	100	14,555	100	0.00
34	Klaten Utara	Klaten Utara	14,414	1	11,345	3,068	0	0	0	14,414	100	14,414	100	0.01
JUMLAH (KAB/KOTA)			406,702	563	350,053	54,986	1,100	0	0	406,702	100	405,602	100	0.14

Sumber : Subkor Kesehatan Lingkungan, Kesehatan Kerja dan Olag Raga

Keterangan : KK = Kepala Keluarga, SBS = Stop Buang Air Besar Sembarangan

TABEL 81

**SANITASI TOTAL BERBASIS MASYARAKAT DAN RUMAH SEHAT MENURUT KECAMATAN DAN PUSKESMAS
KABUPATEN/KOTA KLATEN
TAHUN 2023**

NO	KECAMATAN	PUSKESMAS	JUMLAH DESA/ KELURAHAN	JUMLAH KK	SANITASI TOTAL BERBASIS MASYARAKAT (STBM)															
					DESA/KELURAHAN STOP BABS (SBS)		KK CUCI TANGAN PAKAI SABUN (CTPS)		KK PENGELOLAAN AIR MINUM DAN MAKANAN RUMAH TANGGA (PAMMRT)		KK PENGELOLAAN SAMPAH RUMAH TANGGA (PSRT)		KK PENGELOLAAN LIMBAH CAIR RUMAH TANGGA (PLCRT)		DESA/KELURAHAN 5 PILAR STBM		KK PENGELOLAAN KUALITAS UDARA DALAM RUMAH TANGGA (PKURT)		KK AKSES RUMAH SEHAT	
					JUMLAH	%	JUMLAH	%	JUMLAH	%	JUMLAH	%	JUMLAH	%	JUMLAH	%	JUMLAH	%	JUMLAH	%
1	2	3	4	5	6	7	8	9	10	11	12	13	14	15	16	17	18	19	20	21
1	Prambanan	Prambanan	8	8,801	8	100	8,801	100.00	8,801	100.00	6,600	74.99	6,688	75.99	8	100		0	8801	100.00
2	0	Kebondalem Lor	8	7,917	8	100	5,962	75.31	7,917	100.00	6,539	82.59	6,074	76.72	8	100	3958	49.99	3958	49.99
3	Gantiwarno	Gantiwarno	16	13,558	16	100	13,558	100.00	13,558	100.00	13,558	100.00	13,558	100.00	16	100	11689	86.21	11689	86.21
4	Wedi	Wedi	19	17,552	19	100	16,638	94.79	15,982	91.06	12,645	72.04	12,645	72.04	19	100	14966	85.27	14966	85.27
5	Bayat	Bayat	18	19,476	18	100	17,559	90.16	19,476	100.00	15,362	78.88	14,495	74.42	18	100	10155	52.14	10069	51.70
6	Cawas	Cawas I	10	8,580	10	100	8,580	100.00	8,580	100.00	5,765	67.19	6,670	77.74	10	100	5384	62.75	5384	62.75
7	0	Cawas II	10	8,262	10	100	8,262	100.00	8,262	100.00	7,056	85.40	7,204	87.19	10	100	4741	57.38	4741	57.38
8	Trucuk	Trucuk I	9	13,253	9	100	12,282	92.67	12,282	92.67	6,861	51.77	6,861	51.77	9	100	4049	30.55	4049	30.55
9	0	Trucuk II	9	12,642	9	100	12,642	100.00	12,642	100.00	12,409	98.16	12,409	98.16	9	100	5980	47.30	7749	61.30
10	Kalikotes	Kalikotes	7	10,637	7	100	8,748	82.24	9,512	89.42	8,206	82.03	7,554	71.02	7	100	4909	46.15	4909	46.15
11	Kebonarum	Kebonarum	7	6,209	7	100	6,209	100.00	6,209	100.00	4,236	68.22	4,338	69.87	7	100	1653	26.62	1653	26.62
12	Jogonalan	Jogonalan I	10	11,092	10	100	10,056	90.66	10,680	96.29	10,293	92.80	10,397	93.73	10	100	4928	44.43	6460	58.24
13	0	Jogonalan II	8	9,870	8	100	9,853	99.83	9,870	100.00	9,870	100.00	9,870	100.00	8	100	4066	41.20	4072	41.26
14	Manisrenggo	Manisrenggo	16	13,876	16	100	11,042	79.58	13,876	100.00	10,584	76.28	9,987	71.97	16	100	12965	93.43	12965	93.43
15	Karangongko	Karangongko	14	11,465	14	100	11,465	100.00	11,465	100.00	9,318	81.27	9,870	86.09	14	100	5407	47.16	5407	47.16
16	Ngawen	Ngawen	13	13,219	13	100	13,219	100.00	13,219	100.00	10,890	82.38	10,856	82.12	13	100	6244	47.24	6244	47.24
17	Ceper	Ceper	9	11,269	9	100	11,269	100.00	11,269	100.00	11,136	98.82	10,395	92.24	9	100	10906	96.78	10906	96.78
18	0	Jambukulon	9	10,005	9	100	9,211	92.06	9,978	99.73	8,915	89.11	9,107	91.02	9	100		0.00	37211	371.92
19	Pedan	Pedan	14	14,487	14	100	14,487	100.00	14,487	100.00	9,340	64.47	9,340	64.47	14	100	9340	64.47	9340	64.47
20	Karangdowo	Karangdowo	19	15,572	19	100	15,572	100.00	15,572	100.00	15,572	100.00	15,572	100.00	19	100	11193	71.88	11193	71.88
21	Juwiring	Juwiring	19	17,260	19	100	17,260	100.00	17,260	100.00	14,826	85.90	14,826	85.90	19	100	10901	63.16	10901	63.16
22	Wonosari	Wonosari I	9	8,105	9	100	8,105	100.00	8,105	100.00	6,872	84.79	8,105	100.00	9	100	6725	82.97	6725	82.97
23	0	Wonosari II	9	10,709	9	100	10,709	100.00	10,709	100.00	4,820	45.01	7,496	70.00	9	100	7353	68.66	7353	68.66
24	Delanggu	Delanggu	16	12,551	16	100	12,551	100.00	12,551	100.00	12,551	100.00	12,551	100.00	16	100	10668	85.00	10668	85.00
25	Polanharjo	Polanharjo	18	12,769	18	100	12,769	100.00	12,769	100.00	12,769	100.00	12,769	100.00	18	100	8906	69.75	8906	69.75
26	Karanganom	Karanganom	19	14,412	19	100	14,412	100.00	14,412	100.00	14,412	100.00	14,412	100.00	19	100	11312	78.49	11582	80.36
27	Tulung	Majegan	9	8,546	9	100	7,302	85.44	8,546	100.00	6,992	81.82	7,026	82.21	9	100	7143	83.58	7293	85.34
28	0	Tulung	9	8,175	9	100	6,948	84.99	8,175	100.00	7,166	87.66	7,068	86.46	9	100	6985	85.44	36342	444.55
29	Jatinom	Jatinom	9	9,975	9	100	9,975	100.00	9,975	100.00	9,975	100.00	9,975	100.00	9	100	8144	81.64	8027	80.47
30	0	Kayumas	9	10,001	9	100	9,468	94.67	9,468	94.67	7,217	72.16	7,217	72.16	9	100	4236	42.36	7217	72.16
31	Kemalang	Kemalang	13	12,702	13	100	12,702	100.00	12,665	99.71	12,007	94.53	11,588	91.23	13	100	8266	65.08	8266	65.08
32	Klaten Selatan	Klaten Selatan	12	14,786	12	100	13,037	88.17	14,786	100.00	13,665	92.42	13,037	88.17	12	100	7924	53.59	7924	53.59
33	Klaten Tengah	Klaten Tengah	9	14,555	9	100	14,555	100.00	14,555	100.00	13,820	94.95	14,555	100.00	9	100	6797	46.70	6797	46.70
34	Klaten Utara	Klaten Utara	8	14,414	8	100	12,498	86.71	12,866	89.26	9,179	63.68	12,757	88.50	8	100	10120	70.21	10120	70.21
JUMLAH (KAB/KOTA)			401	406,702	401	100.00	387,706	95.33	400,479	98.47	341,946	84.08	347,272	85.39	401	100	248,013	60.98	329,887	81.11

Sumber : Subkor Kesehatan Lingkungan, Kesehatan Kerja dan Olag Raga
* SBS (Stop Buang Air Besar Sembarangan)

TABEL 82

**PERSENTASE TEMPAT DAN FASILITAS UMUM (TFU) YANG DILAKUKAN PENGAWASAN SESUAI STANDAR MENURUT KECAMATAN DAN PUSKESMAS
KABUPATEN/KOTA KLATEN
TAHUN 2023**

NO	KECAMATAN	PUSKESMAS	TFU TERDAFTAR					TFU YANG DILAKUKAN PENGAWASAN SESUAI STANDAR (IKL)									
			SEKOLAH		PUSKESMAS	PASAR	TOTAL	SARANA PENDIDIKAN				PUSKESMAS		PASAR		TOTAL	
			SD/MI	SMP/MTs				Σ	%	Σ	%	Σ	%	Σ	%	Σ	%
					4	5	6										
1	Prambanan	Prambanan	15	2	1	1	19	15	100.0	2	100.00	1	100.0	1	100.00	19	100.00
2	0	Kebondalem Lor	18	2	1	3	24	18	100.0	2	100.00	1	100.0	3	100.00	24	100.00
3	Gantiwarno	Gantiwarno	28	7	1	4	40	28	100.0	7	100.00	1	100.0	4	100.00	40	100.00
4	Wedi	Wedi	33	7	1	3	44	27	81.8	7	100.00	1	100.0	3	100.00	38	86.36
5	Bayat	Bayat	40	8	1	1	50	2	5.0	1	12.50	0	0.0	0	0.00	3	6.00
6	Cawas	Cawas I	21	6	1	2	30	21	100.0	6	100.00	1	100.0	2	100.00	30	100.00
7	0	Cawas II	19	3	1	7	30	19	100.0	3	100.00	1	100.0	7	100.00	30	100.00
8	Trucuk	Trucuk I	19	6	1	3	29	19	100.0	6	100.00	1	100.0	2	66.67	28	96.55
9	0	Trucuk II	26	3	1	1	31	8	30.8	1	33.33	0	0.0	1	100.00	10	32.26
10	Kalikotes	Kalikotes	24	3	1	1	29	24	100.0	3	100.00	1	100.0	1	100.00	29	100.00
11	Kebonarum	Kebonarum	13	1	1	0	15	13	100.0	1	100.00	1	100.0	0	#DIV/0!	15	100.00
12	Jogonalan	Jogonalan I	13	2	1	2	18	13	100.0	2	100.00	1	100.0	1	50.00	17	94.44
13	0	Jogonalan II	17	4	1	0	22	17	100.0	4	100.00	1	100.0	0	#DIV/0!	22	100.00
14	Manisrenggo	Manisrenggo	34	4	1	1	40	34	100.0	4	100.00	1	100.0	1	100.00	40	100.00
15	Karangnongko	Karangnongko	25	3	1	1	30	25	100.0	3	100.00	1	100.0	1	100.00	30	100.00
16	Ngawen	Ngawen	28	4	1	3	36	25	89.3	4	100.00	1	100.0	1	33.33	31	86.11
17	Ceper	Ceper	24	2	1	1	28	22	91.7	2	100.00	1	100.0	1	100.00	26	92.86
18	0	Jambukulon	20	3	1	1	25	20	100.0	3	100.00	1	100.0	1	100.00	25	100.00
19	Pedan	Pedan	29	5	1	2	37	29	100.0	5	100.00	1	100.0	1	50.00	36	97.30
20	Karangdowo	Karangdowo	29	3	1	3	36	29	100.0	3	100.00	1	100.0	2	66.67	35	97.22
21	Juwiring	Juwiring	42	6	1	4	53	1	2.4	0	0.00	0	0.0	0	0.00	1	1.89
22	Wonosari	Wonosari I	18	4	1	1	24	18	100.0	4	100.00	1	100.0	1	100.00	24	100.00
23	0	Wonosari II	22	1	1	2	26	22	100.0	0	0.00	1	100.0	0	0.00	23	88.46
24	Delanggu	Delanggu	31	9	1	1	42	31	100.0	9	100.00	1	100.0	1	100.00	42	100.00
25	Polanharjo	Polanharjo	32	3	1	0	36	23	71.9	3	100.00	1	100.0	0	#DIV/0!	27	75.00
26	Karanganom	Karanganom	33	11	1	2	47	33	100.0	11	100.00	1	100.0	2	100.00	47	100.00
27	Tulung	Majegan	17	1	1	1	20	17	100.0	1	100.00	1	100.0	1	100.00	20	100.00
28	0	Tulung	18	5	1	1	25	18	100.0	5	100.00	1	100.0	1	100.00	25	100.00
29	Jatinom	Jatinom	19	4	1	4	28	15	78.9	3	75.00	1	100.0	0	0.00	19	67.86
30	0	Kayumas	18	2	1	0	21	18	100.0	2	100.00	1	100.0	0	#DIV/0!	21	100.00
31	Kemalang	Kemalang	24	4	1	2	31	24	100.0	4	100.00	1	100.0	2	100.00	31	100.00
32	Klaten Selatan	Klaten Selatan	24	5	1	1	31	24	100.0	5	100.00	1	100.0	1	100.00	31	100.00
33	Klaten Tengah	Klaten Tengah	29	5	1	4	39	29	100.0	5	100.00	1	100.0	4	100.00	39	100.00
34	Klaten Utara	Klaten Utara	23	9	1	0	33	23	100.0	7	77.78	1	100.0	0	#DIV/0!	31	93.94
JUMLAH (KAB/KOTA)			825	147	34	63	1,069	704	85.3	128	87.07	31	91.2	46	73.02	909	85.03

Sumber : Subkor Kesehatan Lingkungan, Kesehatan Kerja dan Olag Raga

TABEL 83

PERSENTASE TEMPAT PENGELOLAAN PANGAN (TPP) YANG MEMENUHI SYARAT KESEHATAN MENURUT KECAMATAN
KABUPATEN/KOTA KLATEN
TAHUN 2023

NO	KECAMATAN	PUSKESMAS	JASA BOGA			RESTORAN			TPP TERTENTU			DEPOT AIR MINUM			RUMAH MAKAN			KELOMPOK GERAI PANGAN JAJANAN			SENTRA PANGAN JAJANAN/KANTIN			TPP MEMENUHI SYARAT		
			TERDAFTAR	LAIK HSP		TERDAFTAR	LAIK HSP		TERDAFTAR	LAIK HSP		TERDAFTAR	LAIK HSP		TERDAFTAR	LAIK HSP		TERDAFTAR	LAIK HSP		TERDAFTAR	LAIK HSP		TERDAFTAR	TTP Memenuhi Syarat	
				JUMLAH	%		JUMLAH	%		JUMLAH	%		JUMLAH	%		JUMLAH	%		JUMLAH	%		JUMLAH	%		JUMLAH	%
1	2	3	4	5	6	7	8	9	10	11	12	13	14	15	16	17	18	19	20	21	22	23	24	22	23	24
1	Prambanan	Prambanan	3	3	100,00	0	0	#DIV/0!	0	0	#DIV/0!	6	6	100,00	4	4	100,00	15	15	100,00	2	2	100,00	30	30	100,00
2	0	Kebondalem Lor	14	14	100,00	10	10	100,00	14	14	100,00	16	13	81,25	25	22	88,00	64	60	93,75	2	2	100,00	145	135	93,10
3	Gantiwarno	Gantiwarno	4	4	100,00	0	0	#DIV/0!	29	29	100,00	9	9	100,00	45	45	100,00	83	83	100,00	11	11	100,00	181	181	100,00
4	Wed.1	Wed.1	3	3	37,50	3	1	33,33	7	3	42,86	17	3	29,41	21	6	28,57	0	0	#DIV/0!	36	27	75,00	92	45	48,91
5	Bayat	Bayat	5	1	20,00	0	0	#DIV/0!	0	0	#DIV/0!	21	3	14,29	6	2	33,33	0	0	#DIV/0!	2	0	0,00	34	6	17,65
6	Cawas	Cawas I	2	0	0,00	0	0	#DIV/0!	8	0	0,00	15	10	66,67	143	7	4,90	218	5	2,29	24	0	0,00	410	22	5,37
7	0	Cawas II	5	5	100,00	0	0	#DIV/0!	0	0	#DIV/0!	11	5	45,45	7	7	100,00	0	0	#DIV/0!	0	0	#DIV/0!	23	17	73,91
8	Trucuk	Trucuk I	3	3	100,00	0	0	#DIV/0!	2	2	100,00	7	1	14,29	68	2	2,94	0	0	#DIV/0!	2	0	0,00	82	8	9,76
9	0	Trucuk II	3	0	0,00	0	0	#DIV/0!	1	0	0,00	7	2	28,57	18	13	72,22	10	0	0,00	0	0	#DIV/0!	39	15	38,46
10	Kalikotes	Kalikotes	1	0	0,00	0	0	#DIV/0!	0	0	#DIV/0!	7	2	28,57	3	0	0,00	37	0	0,00	1	0	0,00	49	2	4,08
11	Kebonarum	Kebonarum	1	1	100,00	0	0	#DIV/0!	1	0	0,00	0	0	#DIV/0!	21	1	4,76	3	0	0,00	0	0	#DIV/0!	26	2	7,69
12	Jogonalan	Jogonalan I	0	0	#DIV/0!	3	1	33,33	0	0	#DIV/0!	8	1	12,50	0	0	#DIV/0!	0	0	#DIV/0!	0	0	#DIV/0!	11	2	18,18
13	0	Jogonalan II	2	2	100,00	4	4	100,00	48	10	20,83	3	1	33,33	45	20	44,44	41	16	39,02	5	4	80,00	148	57	38,51
14	Manisrenggo	Manisrenggo	0	0	#DIV/0!	0	0	#DIV/0!	0	0	#DIV/0!	4	2	50,00	11	7	63,64	47	19	40,43	0	0	#DIV/0!	62	28	45,16
15	Karangongko	Karangongko	0	0	#DIV/0!	0	0	#DIV/0!	0	0	#DIV/0!	1	1	100,00	8	8	100,00	0	0	#DIV/0!	0	0	#DIV/0!	9	9	100,00
16	Ngawen	Ngawen	8	3	37,50	0	0	#DIV/0!	16	1	6,25	11	11	100,00	0	0	#DIV/0!	1	0	0,00	0	0	#DIV/0!	36	15	41,67
17	Ceper	Ceper	2	2	100,00	0	0	#DIV/0!	49	30	61,22	8	6	75,00	2	1	50,00	38	0	0,00	1	0	0,00	100	39	39,00
18	0	Jambukulon	2	0	0,00	0	0	#DIV/0!	0	0	#DIV/0!	3	0	0,00	10	10	100,00	54	0	0,00	0	0	#DIV/0!	69	10	14,49
19	Pedan	Pedan	2	2	100,00	3	1	33,33	21	16	76,19	19	10	52,63	33	15	45,45	52	32	61,54	1	0	0,00	131	76	58,02
20	Karangdowo	Karangdowo	10	10	100,00	0	0	#DIV/0!	7	7	100,00	23	23	100,00	122	61	50,00	1	1	100,00	15	15	100,00	178	117	65,73
21	Juwiring	Juwiring	0	0	#DIV/0!	0	0	#DIV/0!	5	2	40,00	7	5	71,43	0	0	#DIV/0!	0	0	#DIV/0!	9	1	11,11	21	8	38,10
22	Wonosari	Wonosari I	3	3	100,00	5	5	100,00	0	0	#DIV/0!	4	4	100,00	31	21	67,74	61	46	75,41	0	0	#DIV/0!	104	79	75,96
23	0	Wonosari II	5	2	40,00	0	0	#DIV/0!	18	5	27,78	19	17	89,47	21	8	38,10	28	7	25,00	4	0	0,00	95	39	41,05
24	Delanggu	Delanggu	8	8	100,00	3	3	100,00	0	0	#DIV/0!	5	2	40,00	25	12	48,00	65	40	61,54	4	4	100,00	110	69	62,73
25	Polanharjo	Polanharjo	4	3	75,00	2	0	0,00	0	0	#DIV/0!	1	1	100,00	0	0	#DIV/0!	1	0	0,00	1	0	0,00	9	4	44,44
26	Karanganom	Karanganom	4	4	100,00	0	0	#DIV/0!	8	3	37,50	0	0	#DIV/0!	7	7	100,00	19	10	52,63	25	1	4,00	63	25	39,68
27	Tulung	Majegan	0	0	#DIV/0!	0	0	#DIV/0!	5	3	60,00	3	2	66,67	0	0	#DIV/0!	0	0	#DIV/0!	39	17	43,59	47	22	46,81
28	0	Tulung	1	1	100,00	0	0	#DIV/0!	0	0	#DIV/0!	3	3	100,00	1	1	100,00	5	3	60,00	22	15	68,18	32	23	71,88
29	Jatinom	Jatinom	6	1	16,67	0	0	#DIV/0!	13	0	0,00	3	2	66,67	2	2	100,00	4	0	0,00	1	0	0,00	29	5	17,24
30	0	Kayumas	0	0	#DIV/0!	0	0	#DIV/0!	0	0	#DIV/0!	0	0	#DIV/0!	9	5	55,56	18	14	77,78	0	0	#DIV/0!	27	19	70,37
31	Kemalang	Kemalang	13	4	30,77	2	1	50,00	0	0	#DIV/0!	4	1	25,00	15	1	6,67	35	0	0,00	11	2	18,18	80	9	11,25
32	Klaten Selatan	Klaten Selatan	5	5	100,00	8	8	100,00	0	0	#DIV/0!	6	6	75,00	21	21	100,00	15	15	100,00	9	9	100,00	66	64	96,97
33	Klaten Tengah	Klaten Tengah	25	21	84,00	15	15	100,00	0	0	#DIV/0!	6	6	100,00	18	15	83,33	1	1	100,00	16	13	81,25	81	71	87,65
34	Klaten Utara	Klaten Utara	3	3	100,00	2	2	100,00	0	0	#DIV/0!	2	0	0,00	1	1	100,00	0	0	#DIV/0!	0	0	#DIV/0!	8	6	75,00
JUMLAH (KAB/KOTA)			152	108	71,05	60	51	85,00	252	125	49,60	261	160	61,30	743	325	43,74	916	367	40,07	243	123	50,62	2627	1259	47,93

Sumber : Subkor Kesehatan Lingkungan, Kesehatan Kerja dan Olag Raga

TABEL 84

**KASUS COVID-19 MENURUT MENURUT KECAMATAN
KABUPATEN/KOTA KLATEN
TAHUN 2023**

NO	KECAMATAN	PUSKESMAS	KASUS KONFIRMASI	SEMBUH	MENINGGAL	ANGKA KESEMBUHAN (RR)	ANGKA KEMATIAN (CFR)
1	2	3	4	5	6	7	8
1	Prambanan	Prambanan	3	1	2	33.33	66.67
2	0	Kebondalem Lor				#DIV/0!	#DIV/0!
3	Gantiwarno	Gantiwarno	11	10	1	90.91	9.09
4	Wedi	Wedi	11	11	0	100.00	0.00
5	Bayat	Bayat	20	18	2	90.00	10.00
6	Cawas	Cawas I	30	27	3	90.00	10.00
7	0	Cawas II				#DIV/0!	#DIV/0!
8	Trucuk	Trucuk I	21	19	2	90.48	9.52
9	0	Trucuk II				#DIV/0!	#DIV/0!
10	Kalikotes	Kalikotes	8	6	2	75.00	25.00
11	Kebonarum	Kebonarum	6	5	1	83.33	16.67
12	Jogonalan	Jogonalan I				#DIV/0!	#DIV/0!
13	0	Jogonalan II	21	19	2	90.48	9.52
14	Manisrenggo	Manisrenggo	4	2	2	50.00	50.00
15	Karangnongko	Karangongko	11	10	1	90.91	9.09
16	Ngawen	Ngawen	11	11	0	100.00	0.00
17	Ceper	Ceper	29	26	3	89.66	10.34
18	0	Jambukulon				#DIV/0!	#DIV/0!
19	Pedan	Pedan	10	8	2	80.00	20.00
20	Karangdowo	Karangdowo	19	18	1	94.74	5.26
21	Juwiring	Juwiring	21	20	1	95.24	4.76
22	Wonosari	Wonosari I	22	21	1	95.45	4.55
23	0	Wonosari II				#DIV/0!	#DIV/0!
24	Delanggu	Delanggu	31	30	1	96.77	3.23
25	Polanharjo	Polanharjo	20	17	3	85.00	15.00
26	Karanganom	Karanganom	18	16	2	88.89	11.11
27	Tulung	Majegan				#DIV/0!	#DIV/0!
28	0	Tulung	14	14	0	100.00	0.00
29	Jatinom	Jatinom	12	12	0	100.00	0.00
30	0	Kayumas				#DIV/0!	#DIV/0!
31	Kemalang	Kemalang	8	6	2	75.00	25.00
32	Klaten Selatan	Klaten Selatan	19	17	2	89.47	10.53
33	Klaten Tengah	Klaten Tengah	18	17	1	94.44	5.56
34	Klaten Utara	Klaten Utara	32	30	2	93.75	6.25
TOTAL KAB/KOTA			430	391	39	90.93	9.07

Sumber : Subkoo Surveylans, Karantina Kesehatan dan Imunisasi

TABEL 85

**KASUS COVID-19 BERDASARKAN JENIS KELAMIN DAN KELOMPOK UMUR MENURUT KECAMATAN
KABUPATEN/KOTA KLATEN
TAHUN 2023**

NO	KECAMATAN	PUSKESMAS	0-4 TAHUN		5-6 TAHUN		7-14 TAHUN		15-59 TAHUN		≥ 60 TAHUN		TOTAL	
			L	P	L	P	L	P	L	P	L	P	L	P
1	2	3	4	5	6	7	8	9	10	11	12	13	14	15
1	Prambanan	Prambanan	0	0	0	0	0	0	1	0	1	1	2	1
2	0	Kebondalem Lor											0	0
3	Gantiwarno	Gantiwarno	0	0	0	0	0	0	5	2	3	1	8	3
4	Wedi	Wedi	0	1	1	0	0	0	1	2	4	2	6	5
5	Bayat	Bayat	0	1	0	0	0	0	4	6	5	4	9	11
6	Cawas	Cawas I	1	1	0	0	0	0	2	8	9	9	12	18
7	0	Cawas II											0	0
8	Trucuk	Trucuk I	2	0	0	0	0	0	6	8	3	2	11	10
9	0	Trucuk II											0	0
10	Kalikotes	Kalikotes	0	0	0	0	0	0	1	2	1	4	2	6
11	Kebonarum	Kebonarum	1	0	0	0	0	0	0	1	1	3	2	4
12	Jogonalan	Jogonalan I											0	0
13	0	Jogonalan II	2	1	0	0	0	0	4	7	2	5	8	13
14	Manisrenggo	Manisrenggo	0	0	1	0	0	0	3	0	0	0	4	0
15	Karangnongko	Karangnongko	1	0	0	0	0	1	2	4	1	2	4	7
16	Ngawen	Ngawen	0	0	0	0	0	0	1	4	4	2	5	6
17	Ceper	Ceper	0	2	0	0	0	0	5	7	10	5	15	14
18	0	Jambukulon											0	0
19	Pedan	Pedan	0	0	0	1	0	0	1	2	3	3	4	6
20	Karangdowo	Karangdowo	0	0	0	0	1	0	4	11	2	1	7	12
21	Juwiring	Juwiring	0	2	0	0	0	0	2	5	9	3	11	10
22	Wonosari	Wonosari I	1	0	1	0	0	0	5	7	3	5	10	12
23	0	Wonosari II											0	0
24	Delanggu	Delanggu	0	2	0	0	0	0	8	10	5	6	13	18
25	Polanharjo	Polanharjo	2	1	0	0	1	0	5	5	3	3	11	9
26	Karanganom	Karanganom	0	1	0	0	1	1	4	3	4	4	9	9
27	Tulung	Majegan											0	0
28	0	Tulung	0	0	0	0	0	0	5	5	0	4	5	9
29	Jatinom	Jatinom	0	0	0	0	0	0	4	5	2	1	6	6
30	0	Kayumas											0	0
31	Kemalang	Kemalang	0	0	0	0	0	0	3	0	2	3	5	3
32	Klaten Selatan	Klaten Selatan	0	0	0	0	0	0	1	4	10	4	11	8
33	Klaten Tengah	Klaten Tengah	1	0	0	0	0	0	8	3	4	2	13	5
34	Klaten Utara	Klaten Utara	1	3	0	0	1	0	6	8	3	10	11	21
TOTAL KAB/KOTA			12	15	3	1	4	2	91	119	94	89	204	226

Sumber : Subkoor Surveylans, Karantina Kesehatan dan Imunisasi

TABEL 86

**CAKUPAN VAKSINASI COVID-19 DOSIS 1 MENURUT KECAMATAN DAN PUSKESMAS
KABUPATEN/KOTA KLATEN
TAHUN 2023**

NO	KECAMATAN	PUSKESMAS	USIA 6-11 TAHUN (ANAK)			USIA 12-17 TAHUN (REMAJA)			USIA 18-59 TAHUN (MASYARAKAT UMUM)			USIA ≥ 60 TAHUN (LANSIA)			CAKUPAN TOTAL			
			SASARAN	HASIL VAKSINASI	%	SASARAN	HASIL VAKSINASI	%	SASARAN	HASIL VAKSINASI	%	SASARAN	HASIL VAKSINASI	%	SASARAN	HASIL VAKSINASI	%	
1	2	3	4	5	6	7	8	9	10	11	12	13	14	15	16	17	18	
1	Prambanan	Prambanan		256	#DIV/0!		241	#DIV/0!		5,855	#DIV/0!		3,889	#DIV/0!	0	10,241	#DIV/0!	
2	0	Kebondalem Lor		1,660	#DIV/0!		664	#DIV/0!		5,593	#DIV/0!		4,007	#DIV/0!	0	11,924	#DIV/0!	
3	Gantiwarno	Gantiwarno		57	#DIV/0!		399	#DIV/0!		12,485	#DIV/0!		3,276	#DIV/0!	0	16,217	#DIV/0!	
4	Wedi	Wedi		2,704	#DIV/0!		596	#DIV/0!		10,143	#DIV/0!		6,901	#DIV/0!	0	20,344	#DIV/0!	
5	Bayat	Bayat		2,301	#DIV/0!		1,945	#DIV/0!		16,521	#DIV/0!		4,232	#DIV/0!	0	24,999	#DIV/0!	
6	Cawas	Cawas I		1,892	#DIV/0!		140	#DIV/0!		8,348	#DIV/0!		3,562	#DIV/0!	0	13,942	#DIV/0!	
7	0	Cawas II		1,738	#DIV/0!		661	#DIV/0!		9,343	#DIV/0!		4,111	#DIV/0!	0	15,853	#DIV/0!	
8	Trucuk	Trucuk I		1,682	#DIV/0!		191	#DIV/0!		11,541	#DIV/0!		4,308	#DIV/0!	0	17,722	#DIV/0!	
9	0	Trucuk II		1,487	#DIV/0!		246	#DIV/0!		9,629	#DIV/0!		3,181	#DIV/0!	0	14,543	#DIV/0!	
10	Kalikotes	Kalikotes		1,780	#DIV/0!		1,341	#DIV/0!		11,650	#DIV/0!		2,674	#DIV/0!	0	17,445	#DIV/0!	
11	Kebonarum	Kebonarum		806	#DIV/0!		199	#DIV/0!		7,093	#DIV/0!		2,306	#DIV/0!	0	10,404	#DIV/0!	
12	Jogonalan	Jogonalan I		386	#DIV/0!		289	#DIV/0!		8,262	#DIV/0!		2,702	#DIV/0!	0	11,639	#DIV/0!	
13	0	Jogonalan II		1,798	#DIV/0!		613	#DIV/0!		8,670	#DIV/0!		2,413	#DIV/0!	0	13,494	#DIV/0!	
14	Manisrenggo	Manisrenggo		3,581	#DIV/0!		690	#DIV/0!		12,325	#DIV/0!		3,679	#DIV/0!	0	20,275	#DIV/0!	
15	Karangongko	Karangongko		2,745	#DIV/0!		1,089	#DIV/0!		11,217	#DIV/0!		3,275	#DIV/0!	0	18,326	#DIV/0!	
16	Ngawen	Ngawen		3,437	#DIV/0!		408	#DIV/0!		12,233	#DIV/0!		5,815	#DIV/0!	0	21,893	#DIV/0!	
17	Ceper	Ceper		2,560	#DIV/0!		758	#DIV/0!		7,354	#DIV/0!		4,180	#DIV/0!	0	14,852	#DIV/0!	
18	0	Jambukulon		1,711	#DIV/0!		1,205	#DIV/0!		8,992	#DIV/0!		5,127	#DIV/0!	0	17,035	#DIV/0!	
19	Pedan	Pedan		2,917	#DIV/0!		1,219	#DIV/0!		13,440	#DIV/0!		3,977	#DIV/0!	0	21,553	#DIV/0!	
20	Karangdowo	Karangdowo		1,817	#DIV/0!		360	#DIV/0!		12,932	#DIV/0!		4,736	#DIV/0!	0	19,845	#DIV/0!	
21	Juwiring	Juwiring		3,368	#DIV/0!		257	#DIV/0!		13,286	#DIV/0!		3,371	#DIV/0!	0	20,282	#DIV/0!	
22	Wonosari	Wonosari I		1,194	#DIV/0!		878	#DIV/0!		6,453	#DIV/0!		3,024	#DIV/0!	0	11,549	#DIV/0!	
23	0	Wonosari II		1,733	#DIV/0!		890	#DIV/0!		8,671	#DIV/0!		3,820	#DIV/0!	0	15,114	#DIV/0!	
24	Delanggu	Delanggu		2,402	#DIV/0!		537	#DIV/0!		9,560	#DIV/0!		4,478	#DIV/0!	0	16,977	#DIV/0!	
25	Polanharjo	Polanharjo		2,071	#DIV/0!		134	#DIV/0!		12,181	#DIV/0!		2,367	#DIV/0!	0	16,753	#DIV/0!	
26	Karanganom	Karanganom		3,786	#DIV/0!		174	#DIV/0!		9,518	#DIV/0!		5,147	#DIV/0!	0	18,625	#DIV/0!	
27	Tulung	Majegan		740	#DIV/0!		677	#DIV/0!		7,873	#DIV/0!		2,506	#DIV/0!	0	11,796	#DIV/0!	
28	0	Tulung		1,466	#DIV/0!		907	#DIV/0!		7,104	#DIV/0!		1,926	#DIV/0!	0	11,403	#DIV/0!	
29	Jatinom	Jatinom		79	#DIV/0!		316	#DIV/0!		12,072	#DIV/0!		1,340	#DIV/0!	0	13,807	#DIV/0!	
30	0	Kayumas		1,124	#DIV/0!		14	#DIV/0!		10,200	#DIV/0!		2,305	#DIV/0!	0	13,643	#DIV/0!	
31	Kemalang	Kemalang		1,844	#DIV/0!		258	#DIV/0!		12,046	#DIV/0!		3,079	#DIV/0!	0	17,227	#DIV/0!	
32	Klaten Selatan	Klaten Selatan		521	#DIV/0!		577	#DIV/0!		8,948	#DIV/0!		3,456	#DIV/0!	0	13,502	#DIV/0!	
33	Klaten Tengah	Klaten Tengah		5,141	#DIV/0!		612	#DIV/0!		10,656	#DIV/0!		3,246	#DIV/0!	0	19,655	#DIV/0!	
34	Klaten Utara	Klaten Utara		2,858	#DIV/0!		426	#DIV/0!		8,930	#DIV/0!		2,950	#DIV/0!	0	15,164	#DIV/0!	
35		RSUP dr. Soeradji TN		32	#DIV/0!		971	#DIV/0!		11,076	#DIV/0!		16	#DIV/0!	0	12,095	#DIV/0!	
36		RSUD Bagas Waras		19	#DIV/0!		903	#DIV/0!		9,069	#DIV/0!		272	#DIV/0!	0	10,263	#DIV/0!	
37		RSJD dr. Soejarwadi		0	#DIV/0!		854	#DIV/0!		4,343	#DIV/0!		161	#DIV/0!	0	5,358	#DIV/0!	
38		RSU Islam Klaten		37	#DIV/0!		1,470	#DIV/0!		5,662	#DIV/0!		0	#DIV/0!	0	7,169	#DIV/0!	
39		RSU Islam Cawas		0	#DIV/0!		999	#DIV/0!		2,611	#DIV/0!		0	#DIV/0!	0	3,610	#DIV/0!	
40		RSU Cakra Husada		0	#DIV/0!		1,009	#DIV/0!		3,771	#DIV/0!		0	#DIV/0!	0	4,780	#DIV/0!	
41		RSU PKU Muh. Delanggu		17	#DIV/0!		935	#DIV/0!		3,472	#DIV/0!		36	#DIV/0!	0	4,460	#DIV/0!	
42		RSU PKU Muh. Pedan		190	#DIV/0!		1,072	#DIV/0!		1,822	#DIV/0!		49	#DIV/0!	0	3,133	#DIV/0!	
43		RSU PKU Muh. Jatinom		8	#DIV/0!		868	#DIV/0!		2,981	#DIV/0!		2	#DIV/0!	0	3,859	#DIV/0!	
44		RSU Mitra Pedan		0	#DIV/0!		23	#DIV/0!		3,106	#DIV/0!		15	#DIV/0!	0	3,144	#DIV/0!	
45		RSU Aisyiah		42	#DIV/0!		690	#DIV/0!		4,175	#DIV/0!		90	#DIV/0!	0	4,997	#DIV/0!	
46		RSU Diponegoro		0	#DIV/0!		1,772	#DIV/0!		3,145	#DIV/0!		9	#DIV/0!	0	4,926	#DIV/0!	
47		BALKESMAS		7	#DIV/0!		748	#DIV/0!		4,252	#DIV/0!		109	#DIV/0!	0	5,116	#DIV/0!	
48		Klinik Polres		22,490	#DIV/0!		53,403	#DIV/0!		229,122	#DIV/0!		12,182	#DIV/0!	0	317,197	#DIV/0!	
49		Klinik Kodim		17,659	#DIV/0!		17,221	#DIV/0!		86,566	#DIV/0!		572	#DIV/0!	0	122,018	#DIV/0!	
50		Klinik PMI		188	#DIV/0!		1,803	#DIV/0!		6,446	#DIV/0!		4	#DIV/0!	0	8,441	#DIV/0!	
51		RS PKU Prambanan		0	#DIV/0!		782	#DIV/0!		647	#DIV/0!		84	#DIV/0!	0	1,513	#DIV/0!	
52		Klinik Rejosari		0	#DIV/0!		664	#DIV/0!		909	#DIV/0!		0	#DIV/0!	0	1,573	#DIV/0!	
53		Klinik Nova Medika		0	#DIV/0!		796	#DIV/0!		766	#DIV/0!		47	#DIV/0!	0	1,609	#DIV/0!	
54		Klinik PKU Muh. Polahharjo		0	#DIV/0!		1,082	#DIV/0!		638	#DIV/0!		0	#DIV/0!	0	1,720	#DIV/0!	
55		Klinik BSMI		0	#DIV/0!		433	#DIV/0!		245	#DIV/0!		0	#DIV/0!	0	678	#DIV/0!	
TOTAL KAB/KOTA				105,814	106,331	100.49	112,277	108,409	96.55	728,778	725,948	99.61	165,595	135,014	81.53	1,112,464	1,075,702	96.70

Sumber : Subkoor Surveylans, Karantina Kesehatan dan Imunisasi

TABEL 87

**CAKUPAN VAKSINASI COVID-19 DOSIS 2 MENURUT KECAMATAN DAN PUSKESMAS
KABUPATEN/KOTA KLATEN
TAHUN 2023**

NO	KECAMATAN	PUSKESMAS	USIA 6-11 TAHUN (ANAK)			USIA 12-17 TAHUN (REMAJA)			USIA 18-59 TAHUN (MASYARAKAT UMUM)			USIA ≥ 60 TAHUN (LANSIA)			CAKUPAN TOTAL		
			SASARAN	HASIL VAKSINASI	%	SASARAN	HASIL VAKSINASI	%	SASARAN	HASIL VAKSINASI	%	SASARAN	HASIL VAKSINASI	%	SASARAN	HASIL VAKSINASI	%
1	2	3	4	5	6	7	8	9	10	11	12	13	14	15	16	17	18
1	Prambanan	Prambanan		1,686	#DIV/0!		281	#DIV/0!		5,381	#DIV/0!		3,500	#DIV/0!	0	10,848	#DIV/0!
2	0	Kebondalem Lor		2,529	#DIV/0!		638	#DIV/0!		4,498	#DIV/0!		3,662	#DIV/0!	0	11,327	#DIV/0!
3	Gantiwarno	Gantiwarno		2,326	#DIV/0!		210	#DIV/0!		9,066	#DIV/0!		2,293	#DIV/0!	0	13,895	#DIV/0!
4	Wedi	Wedi		4,969	#DIV/0!		488	#DIV/0!		7,329	#DIV/0!		4,252	#DIV/0!	0	17,038	#DIV/0!
5	Bayat	Bayat		4,946	#DIV/0!		1,934	#DIV/0!		14,740	#DIV/0!		4,037	#DIV/0!	0	25,657	#DIV/0!
6	Cawas	Cawas I		2,193	#DIV/0!		1,759	#DIV/0!		6,240	#DIV/0!		2,769	#DIV/0!	0	12,961	#DIV/0!
7	0	Cawas II		1,859	#DIV/0!		580	#DIV/0!		5,714	#DIV/0!		3,182	#DIV/0!	0	11,335	#DIV/0!
8	Trucuk	Trucuk I		3,113	#DIV/0!		408	#DIV/0!		4,334	#DIV/0!		1,904	#DIV/0!	0	9,759	#DIV/0!
9	0	Trucuk II		2,909	#DIV/0!		721	#DIV/0!		7,327	#DIV/0!		3,099	#DIV/0!	0	14,056	#DIV/0!
10	Kalikotes	Kalikotes		3,053	#DIV/0!		345	#DIV/0!		7,433	#DIV/0!		2,266	#DIV/0!	0	13,097	#DIV/0!
11	Kebonarum	Kebonarum		1,735	#DIV/0!		258	#DIV/0!		4,382	#DIV/0!		1,748	#DIV/0!	0	8,123	#DIV/0!
12	Jogonalan	Jogonalan I		1,778	#DIV/0!		1,173	#DIV/0!		5,021	#DIV/0!		1,801	#DIV/0!	0	9,773	#DIV/0!
13	0	Jogonalan II		2,175	#DIV/0!		455	#DIV/0!		6,676	#DIV/0!		1,947	#DIV/0!	0	11,253	#DIV/0!
14	Manisrenngo	Manisrenngo		3,927	#DIV/0!		729	#DIV/0!		8,161	#DIV/0!		3,053	#DIV/0!	0	15,870	#DIV/0!
15	Karangnongko	Karangnongko		2,648	#DIV/0!		1,128	#DIV/0!		10,722	#DIV/0!		2,983	#DIV/0!	0	17,481	#DIV/0!
16	Ngawen	Ngawen		3,826	#DIV/0!		379	#DIV/0!		8,061	#DIV/0!		4,146	#DIV/0!	0	16,412	#DIV/0!
17	Ceper	Ceper		3,576	#DIV/0!		272	#DIV/0!		8,100	#DIV/0!		4,196	#DIV/0!	0	16,144	#DIV/0!
18	0	Jambukulon		2,154	#DIV/0!		1,157	#DIV/0!		7,990	#DIV/0!		4,876	#DIV/0!	0	16,177	#DIV/0!
19	Pedan	Pedan		4,015	#DIV/0!		776	#DIV/0!		7,092	#DIV/0!		4,156	#DIV/0!	0	16,039	#DIV/0!
20	Karangdowo	Karangdowo		2,956	#DIV/0!		213	#DIV/0!		8,309	#DIV/0!		3,462	#DIV/0!	0	14,940	#DIV/0!
21	Juwiring	Juwiring		4,264	#DIV/0!		85	#DIV/0!		7,023	#DIV/0!		2,160	#DIV/0!	0	13,532	#DIV/0!
22	Wonosari	Wonosari I		1,700	#DIV/0!		740	#DIV/0!		6,253	#DIV/0!		1,944	#DIV/0!	0	10,637	#DIV/0!
23	0	Wonosari II		2,221	#DIV/0!		355	#DIV/0!		5,433	#DIV/0!		2,060	#DIV/0!	0	10,069	#DIV/0!
24	Delanggu	Delanggu		3,967	#DIV/0!		142	#DIV/0!		8,509	#DIV/0!		3,089	#DIV/0!	0	15,707	#DIV/0!
25	Polanharjo	Polanharjo		3,006	#DIV/0!		142	#DIV/0!		11,446	#DIV/0!		2,429	#DIV/0!	0	17,023	#DIV/0!
26	Karanganom	Karanganom		4,485	#DIV/0!		222	#DIV/0!		6,602	#DIV/0!		3,387	#DIV/0!	0	14,696	#DIV/0!
27	Tulung	Majegan		1,503	#DIV/0!		609	#DIV/0!		6,085	#DIV/0!		1,786	#DIV/0!	0	9,983	#DIV/0!
28	0	Tulung		1,947	#DIV/0!		928	#DIV/0!		7,216	#DIV/0!		2,837	#DIV/0!	0	12,928	#DIV/0!
29	Jatinom	Jatinom		1,728	#DIV/0!		41	#DIV/0!		4,883	#DIV/0!		1,339	#DIV/0!	0	7,991	#DIV/0!
30	0	Kayumas		2,028	#DIV/0!		37	#DIV/0!		6,405	#DIV/0!		1,511	#DIV/0!	0	9,981	#DIV/0!
31	Kemalang	Kemalang		2,709	#DIV/0!		308	#DIV/0!		10,778	#DIV/0!		2,725	#DIV/0!	0	16,520	#DIV/0!
32	Klaten Selatan	Klaten Selatan		2,681	#DIV/0!		288	#DIV/0!		5,925	#DIV/0!		2,318	#DIV/0!	0	11,212	#DIV/0!
33	Klaten Tengah	Klaten Tengah		5,117	#DIV/0!		591	#DIV/0!		10,042	#DIV/0!		3,230	#DIV/0!	0	18,980	#DIV/0!
34	Klaten Utara	Klaten Utara		4,324	#DIV/0!		417	#DIV/0!		8,032	#DIV/0!		2,579	#DIV/0!	0	15,352	#DIV/0!
35		RSUP dr. Soeradji TN		83	#DIV/0!		1,203	#DIV/0!		10,545	#DIV/0!		17	#DIV/0!	0	11,848	#DIV/0!
36		RSUD Bagas Waras		29	#DIV/0!		1,443	#DIV/0!		8,801	#DIV/0!		276	#DIV/0!	0	10,549	#DIV/0!
37		RSJD dr. Soejarwadi		0	#DIV/0!		422	#DIV/0!		3,631	#DIV/0!		104	#DIV/0!	0	4,157	#DIV/0!
38		RSU Islam Klaten		36	#DIV/0!		1,258	#DIV/0!		5,293	#DIV/0!		0	#DIV/0!	0	6,587	#DIV/0!
39		RSU Islam Cawas		0	#DIV/0!		9	#DIV/0!		1,370	#DIV/0!		4	#DIV/0!	0	1,383	#DIV/0!
40		RSU Cakra Husada		0	#DIV/0!		907	#DIV/0!		3,565	#DIV/0!		0	#DIV/0!	0	4,472	#DIV/0!
41		RSU PKU Muh. Delanggu		246	#DIV/0!		1,334	#DIV/0!		2,654	#DIV/0!		17	#DIV/0!	0	4,251	#DIV/0!
42		RSU PKU Muh. Pedan		0	#DIV/0!		706	#DIV/0!		1,678	#DIV/0!		64	#DIV/0!	0	2,448	#DIV/0!
43		RSU PKU Muh. Jatinom		0	#DIV/0!		843	#DIV/0!		2,375	#DIV/0!		6	#DIV/0!	0	3,224	#DIV/0!
44		RSU Mitra Pedan		0	#DIV/0!		126	#DIV/0!		2,511	#DIV/0!		10	#DIV/0!	0	2,647	#DIV/0!
45		RSU Aisyiah		45	#DIV/0!		690	#DIV/0!		3,448	#DIV/0!		132	#DIV/0!	0	4,315	#DIV/0!
46		RSU Diponegoro		0	#DIV/0!		895	#DIV/0!		2,443	#DIV/0!		8	#DIV/0!	0	3,346	#DIV/0!
47		BALKESMAS		25	#DIV/0!		160	#DIV/0!		3,029	#DIV/0!		97	#DIV/0!	0	3,311	#DIV/0!
48		Klinik Polres		761	#DIV/0!		56,086	#DIV/0!		101,881	#DIV/0!		24,765	#DIV/0!	0	183,493	#DIV/0!
49		Klinik Kodim		406	#DIV/0!		13,403	#DIV/0!		150,140	#DIV/0!		1,540	#DIV/0!	0	165,489	#DIV/0!
50		Klinik PMI		170	#DIV/0!		2,180	#DIV/0!		4,879	#DIV/0!		4	#DIV/0!	0	7,233	#DIV/0!
51		RS PKU Prambanan		0	#DIV/0!		542	#DIV/0!		554	#DIV/0!		22	#DIV/0!	0	1,118	#DIV/0!
52		Klinik Rejosari		0	#DIV/0!		650	#DIV/0!		738	#DIV/0!		0	#DIV/0!	0	1,388	#DIV/0!
53		Klinik Nova Medika		0	#DIV/0!		1,083	#DIV/0!		962	#DIV/0!		54	#DIV/0!	0	2,099	#DIV/0!
54		Klinik PKU Muh. Polahharjo		0	#DIV/0!		653	#DIV/0!		517	#DIV/0!		0	#DIV/0!	0	1,170	#DIV/0!
55		Klinik BSMI		0	#DIV/0!		663	#DIV/0!		298	#DIV/0!		0	#DIV/0!	0	961	#DIV/0!
TOTAL KAB/KOTA			5,802	101,854	1,755.50	73,782	104,065	141.04	185,398	562,520	303.41	112,277	123,846	110.30	649,194	892,285	137.45

Sumber : Subkoor Surveilans, Karantina Kesehatan dan Imunisasi