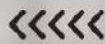




| 2024



PROFIL KESEHATAN



DINAS KESEHATAN
KABUPATEN KLATEN



dinkes.klaten.go.id



[dinkeskabklaten](https://www.instagram.com/dinkeskabklaten)



dinas.kesehatan@klaten.go.id



Dinkes Kab Klaten



[dinas kesehatan klaten](https://www.youtube.com/dinas_kesehatan_klaten)



Dinkes Klaten

TIM PENYUSUN

Pembina

dr. Anggit Budiarto, MMR
Kepala Dinas Kesehatan Kabupaten Klaten

Pengarah

Nur Bandiyah, ST, M.Si
Kepala Bidang Sumber Daya Kesehatan

Penanggung jawab

Anis Sih Retno, S.Si.T, M.Kes
Ketua Kelompok Kerja Manajemen Informasi Kesehatan

Koordinator

Widyastuti Setyarini, AMd
Staf Kelompok Kerja MIK

Anggota

Dyah Nur Farida, S.Kom
Staf Kelompok Kerja MIK

Kontributor

BPS Kabupaten Klaten; Bappeda Kabupaten Klaten; Sekretariat : Subbagian Perencanaan dan Pelaporan; Subbagian Keuangan; Subbagian Umum dan Kepegawaian; Bidang Sumber Daya Kesehatan : Pokja Sumber Daya Manusia Kesehatan dan Perijinan; Pokja Farmasi, Makanan Minuman dan Perbekalan Kesehatan; Bidang Kesehatan Masyarakat : Pokja Kesehatan Keluarga dan Gizi; Pokja Promosi Kesehatan dan Pemberdayaan Masyarakat; Pokja Kesehatan Lingkungan, Kesehatan Kerja dan Olah Raga; Bidang Pencegahan dan Pengendalian Penyakit : Pokja Surveilans, Karantina Kesehatan dan Imunisasi; Pokja Pencegahan dan Pengendalian Penyakit Menular; Pokja Pencegahan dan Pengendalian Penyakit Tidak Menular dan Kesehatan Jiwa; Bidang Pelayanan Kesehatan : Pokja Pelayanan Kesehatan Primer dan Tradisional dan Komplementer; Pokja Pelayanan Kesehatan Rujukan; Seksi Standarisasi Pelayanan dan Jaminan Kesehatan; Dinas Kesehatan Kabupaten Klaten.

KATA PENGANTAR


Puji syukur kehadirat Allah SWT berkat rahmat dan hidayah-Nya Buku Profil Kesehatan Kabupaten Klaten Tahun 2024 dapat diselesaikan dan diterbitkan. Buku Profil Kesehatan ini merupakan sarana untuk memantau dan mengevaluasi pencapaian pembangunan kesehatan di Kabupaten Klaten Tahun 2024.

Buku Profil Kesehatan merupakan keluaran Dinas Kesehatan yang isinya memuat tentang data-data yang berasal dari pengelola program kegiatan di lingkungan Dinas Kesehatan Kabupaten Klaten dan institusi lain yang memiliki data terkait bidang kesehatan Tahun 2024. Data-data tersebut memuat Indikator Kinerja dari Standar Pelayanan Minimal (SPM) Bidang Kesehatan.

Selain dalam bentuk buku, Profil Kesehatan ini juga disajikan dalam bentuk softfile yang dapat diunduh di website www.dinkes.klaten.go.id. Publikasi buku Profil kesehatan ini diharapkan dapat bermanfaat bagi semua pihak serta berkontribusi secara positif bagi pembangunan kesehatan di Kabupaten Klaten.

Terima Kasih kami ucapkan pada semua pihak yang telah membantu dan bekerjasama dalam penyusunan Buku Profil Kesehatan ini. Saran dan kritik yang bermanfaat kami harapkan dalam penyempurnaan penyusunan Buku Profil Kesehatan ini ditahun berikutnya.

Klaten, Juni 2024
Kepala Dinas Kesehatan
Kabupaten Klaten



dr. Anggit Budiarto, MMR
Pembina Tk. I
NIP. 19770131 200312 1 003

DAFTAR ISI

| | |
|---|-----|
| TIM PENYUSUN | i |
| KATA PENGANTAR | ii |
| DAFTAR ISI | iii |
| DAFTAR GAMBAR | vii |
| DAFTAR TABEL | ix |
| | |
| BAB I PENDAHULUAN | 1 |
| A. Latar Belakang | 1 |
| B. Tujuan | 2 |
| C. Sistematika Penyajian | 2 |
| BAB II DEMOGRAFI | 4 |
| A. Keadaan Penduduk | 5 |
| B. Keadaan Ekonomi | 5 |
| C. Keadaan Pendidikan | 6 |
| D. Indeks Pembangunan Manusia (IPM) | 6 |
| BAB III SARANA KESEHATAN | 8 |
| A. Pusat Kesehatan Masyarakat (PUSKESMAS) | 8 |
| 1. Perkembangan Puskesmas Rawat Inap dan Non Rawat Inap | 8 |
| 2. Rasio Puskesmas | 8 |
| 3. Akreditasi Puskesmas | 8 |
| B. Rumah Sakit | 9 |
| 1. Jenis Rumah Sakit | 9 |
| 2. Klasifikasi Rumah Sakit | 9 |
| 3. Akreditasi Rumah Sakit | 10 |
| C. Ketersediaan Obat Dan Vaksin | 10 |
| 1. Persentase Puskesmas dengan Ketersediaan Obat Essensial | 10 |
| 2. Ketersediaan Obat Essensial | 11 |
| 3. Persentase Puskesmas dengan Ketersediaan Vaksin Imunisasi Dasar Lengkap (IDL) | 12 |

| | |
|---|----|
| D. Sarana Kefarmasian Dan Alat Kesehatan | 12 |
| 1. Sarana Produksi Bidang Kefarmasian dan Alat Kesehatan | 12 |
| 2. Sarana Distribusi Bidang Kefarmasian dan Alat Kesehatan | 13 |
| E. Upaya Kesehatan Bersumber Masyarakat (UKBM) | 13 |
| 1. Posyandu | 13 |
| 2. Pos Pembinaan Terpadu Penyakit Tidak Menular (Posbindu PTM) | 16 |
| BAB IV SUMBER DAYA MANUSIA KESEHATAN | 17 |
| A. Jumlah Tenaga Kesehatan | 17 |
| B. Distribusi Sembilan Tenaga Kesehatan Strategis Di PUSKESMAS | 18 |
| C. Rasio Tenaga Kesehatan | 19 |
| BAB V PEMBIAYAAN KESEHATAN | 21 |
| A. Anggaran Kesehatan Kabupaten Klaten | 21 |
| B. Anggaran Kesehatan Per Kapita | 21 |
| C. Jaminan Kesehatan Nasional | 21 |
| BAB VI KESEHATAN KELUARGA | 22 |
| A. Kesehatan Ibu | 22 |
| 1. Pelayanan Kesehatan Ibu Hamil | 22 |
| 2. Pelayanan Imunisasi Tetanus Difteri bagi Wanita Usia Subur (WUS) | 24 |
| 3. Pemberian Tablet Tambah Darah (TTD) pada Ibu Hamil | 26 |
| 4. Pelayanan Kesehatan Ibu Bersalin | 27 |
| 5. Pelayanan Kesehatan Ibu Nifas | 27 |
| 6. Puskesmas Melaksanakan Kelas Ibu Hamil dan Program Perencanaan Persalinan dan Pencegahan Komplikasi (P4K) | 28 |
| 7. Pelayanan Komplikasi Kebidanan | 29 |
| 8. Pelayanan Kontrasepsi | 29 |
| 9. Pemeriksaan Hepatitis B pada Ibu Hamil | 31 |
| B. Kesehatan Anak | 32 |
| 1. Pelayanan Kesehatan Neonatal | 32 |
| 2. Pelayanan Kesehatan Bayi, Anak Balita dan Prasekolah | 33 |
| 3. Imunisasi | 35 |
| 4. Pelayanan Kesehatan Anak Usia Sekolah | 36 |

| | |
|--|-----------|
| C. Gizi | 38 |
| 1. Status Gizi Balita | 38 |
| 2. Inisiasi Menyusu Dini dan Pemberian ASI Eksklusif | 39 |
| 3. Pemberian Kapsul Vitamin A Balita Usia 6-59 Bulan | 40 |
| 4. Penimbangan Balita | 41 |
| D. Kesehatan Usia Lanjut | 42 |
| BAB VII PENGENDALIAN PENYAKIT | 44 |
| A. Penyakit Menular Langsung | 44 |
| 1. Tuberkulosis | 44 |
| 2. Pneumonia | 44 |
| 3. HIV (Human Immunodeficiency Virus) | 45 |
| 4. Diare | 47 |
| 5. Kusta | 47 |
| B. Penyakit Yang Dapat Dicegah Dengan Imunisasi (PD3I) | 48 |
| 1. Polio dan AFP (Acute Flaccid Paralysis/Lumpuh Layu Akut) | 48 |
| 2. Difteri | 49 |
| 3. Tetanus Neonatorum | 49 |
| 4. Campak | 50 |
| C. Kejadian Luar Biasa | 51 |
| D. Penyakit Menular Bersumber Binatang | 51 |
| 1. Demam Berdarah Dengue (DBD) | 51 |
| 2. Malaria | 53 |
| 3. Filariasi | 53 |
| E. Penyakit Tidak Menular | 54 |
| 1. Tekanan Darah Tinggi (Hipertensi) | 54 |
| 2. Pelayanan Skrining Usia Produktif | 55 |
| 3. Pelayanan Kesehatan Penderita Diabetes Melitus | 57 |
| 4. Deteksi Dini Kanker Leher Rahim dan Kanker Payudara | 58 |
| 5. Pelayanan Kesehatan Orang Dengan Gangguan Jiwa (ODGJ) berat | 58 |
| BAB VIII KESEHATAN LINGKUNGAN | 60 |
| A. Air Minum | 60 |

| | |
|---|----|
| B. Akses Sanitasi Yang Layak | 60 |
| C. Sanitasi Total Berbasis Masyarakat (STBM) | 61 |
| D. Tempat Dan Fasilitas Umum (TFU) Yang Dilakukan Pengawasan Sesuai Standar | 61 |
| E. Tempat Pengelolaan Pangan (TPP) | 62 |
| BAB IX KESIMPULAN & PENUTUP | 63 |
| 1. Kesimpulan | 63 |
| 2. Penutup | 64 |

DAFTAR GAMBAR

| | | |
|------------|---|----|
| Gambar 2.1 | Peta Administrasi Kabupaten Klaten | 4 |
| Gambar 2.2 | Angka Kemiskinan Penduduk Kabupaten Klaten 2020 – 2024 | 5 |
| Gambar 2.3 | Penduduk Berumur 15 Tahun ke Atas Menurut Jenis Kelamin dan Ijazah Tertinggi yang Dimiliki (Pendidikan Tertinggi yang Ditamatkan) 2021-2024 | 6 |
| Gambar 2.4 | Indeks Pembangunan Manusia Kabupaten Klaten Tahun 2020-2024 | 7 |
| Gambar 3.1 | Perkembangan Jumlah Puskesmas Rawat Inap dan Non Rawat Inap | 8 |
| Gambar 3.2 | Persentase Puskesmas dengan ketersediaan obat esensial di Kabupaten Klaten Tahun 2024 | 11 |
| Gambar 3.3 | Sarana Produksi Bidang Kefarmasian dan Alat Kesehatan Tahun 2022- 2024 | 12 |
| Gambar 3.4 | Sarana Distribusi Bidang Kefarmasian dan Alat Kesehatan Tahun 2021 – 2024 | 13 |
| Gambar 4.1 | Jumlah Tenaga Kesehatan Tahun 2024 | 18 |
| Gambar 4.2 | Rasio Tenaga Kesehatan di Kabupaten Klaten Tahun 2024 | 20 |
| Gambar 6.1 | Cakupan Pelayanan Kesehatan Ibu Hamil K1 dan K4 Tahun 2019 – 2024 | 23 |
| Gambar 6.2 | Cakupan Pemberian Imunisasi di Kabupaten Klaten Tahun 2023 | 25 |
| Gambar 6.3 | Cakupan Fe 1 dan Fe 3 di Kabupaten Klaten Tahun 2019 – 2024 | 26 |
| Gambar 6.4 | Cakupan Persalinan Oleh Tenaga Kesehatan Di Kabupaten Klaten | 27 |
| Gambar 6.5 | Cakupan Kunjungan Nifas (KF Lengkap) Di Kabupaten Klaten Tahun 2019 – 2024 | 28 |
| Gambar 6.6 | Prosentase Peserta KB Aktif Kabupaten Klaten Tahun 2021-2024 | 30 |
| Gambar 6.7 | Cakupan dan Presentase Peserta KB Pasca Persalinan menurut Alat Kontrasepsi Tahun 2024 | 31 |

| | | |
|-------------|---|----|
| Gambar 6.8 | Cakupan Kunjungan Neonatus Di Kabupaten Klaten | 33 |
| Gambar 6.9 | Cakupan Pelayanan Kunjungan Bayi Di Kabupaten Klaten Tahun 2019 – 2024 | 33 |
| Gambar 6.10 | Cakupan Pelayanan Kesehatan Anak balita Di Kabupaten Klaten Tahun 2019 – 2024 | 34 |
| Gambar 6.11 | Cakupan Pemberian Imunisasi di Kabupaten Klaten Tahun 2022- 2024 | 36 |
| Gambar 6.12 | Prevalensi Balita Stunting dan Kasus Balita Stunting Tahun 2021 – 2024 | 38 |
| Gambar 6.13 | Prevalensi Stunting Kabupaten Klaten Hasil Survei Kesehatan ... | 39 |
| Gambar 6.14 | Cakupan IMD dan ASI Eksklusif Tahun 2021 – 2024 | 40 |
| Gambar 6.15 | Cakupan Pemberian Vitamin A pada Bayi dan Balita di Kabupaten Klaten Tahun 2021 – 2024 | 41 |
| Gambar 6.16 | Cakupan Tingkat Partisipasi Masyarakat di Kabupaten Klaten Tahun 2020 - 2024 | 42 |
| Gambar 6.17 | Cakupan Pelayanan Kesehatan Usia Lanjut Tahun 2019-2024 | 43 |
| Gambar 7.1 | Kasus TB BTA(+) dibanding Seluruh Kasus TB di Kabupaten Klaten | 44 |
| Gambar 7.2 | Trend Kasus Pneumonia pada Balita di Kabupaten Klaten | 45 |
| Gambar 7.3 | Trend Kasus HIV, AIDS, dan Angka Kematian | 46 |
| Gambar 7.4 | Cakupan dan Target Kasus Diare pada Semua Umur | 47 |
| Gambar 7.5 | Perkembangan Kasus Kusta PB dan MB di Kabupaten Klaten | 48 |
| Gambar 7.6 | Target dan Kasus AFP di Kabupaten Klaten Tahun 2020– 2024 . | 49 |
| Gambar 7.7 | Kasus Campak Klinis Tahun 2019 – 2024 | 50 |
| Gambar 7.8 | Perkembangan Kasus, IR, dan CFR DBD di Kabupaten Klaten | 52 |
| Gambar 7.9 | Trend Capaian Pelayanan Pasien Hipertensi | 54 |
| Gambar 7.10 | Trend cakupan pelayanan skrining PTM | 55 |
| Gambar 7.11 | Trend cakupan pelayanan skrining Penyakit Tidak Menular Tahun 2020-2024 | 56 |
| Gambar 7.12 | Cakupan Pelayanan Penderita Diabetes Melitus | 57 |
| Gambar 7.13 | Cakupan Pelayanan Kesehatan Orang Dengan Gangguan Jiwa Berat | 59 |

DAFTAR TABEL

| | |
|----------|---|
| Tabel 1 | Luas Wilayah, Jumlah Desa/Kelurahan, Jumlah Penduduk, Jumlah Rumah Tangga, dan Kepadatan Penduduk Menurut Kecamatan |
| Tabel 2 | Jumlah Penduduk Menurut Jenis Kelamin dan Kelompok Umur |
| Tabel 3 | Penduduk Berumur 15 Tahun Ke Atas yang Melek Huruf dan Ijazah Tertinggi yang Diperoleh Menurut Jenis Kelamin |
| Tabel 4 | Jumlah Fasilitas Pelayanan Kesehatan Menurut Kepemilikan |
| Tabel 5 | Jumlah Kunjungan Pasien Baru Rawat Jalan, Rawat Inap dan Kunjungan Gangguan Jiwa di Sarana Pelayanan Kesehatan |
| Tabel 6 | Presentase Rumah Sakit dengan Kemampuan Pelayanan Gawat Darurat (Gadar) Level 1 |
| Tabel 7 | Angka Kematian Pasien di Rumah Sakit |
| Tabel 8 | Indikator Kinerja Pelayanan di Rumah Sakit |
| Tabel 9 | Presentase Puskesmas dengan Ketersediaan Obat Esensial Menurut Puskesmas dan Kecamatan |
| Tabel 10 | Ketersediaan Obat Essensial |
| Tabel 11 | Ketersediaan Vaksin IDL (Imunisasi Dasar Lengkap) |
| Tabel 12 | Jumlah Posyandu dan Posbindu PTM Menurut Kecamatan dan Puskesmas |
| Tabel 13 | Jumlah Tenaga Medis di Fasilitas Kesehatan |
| Tabel 14 | Jumlah Tenaga Keperawatan dan Kebidanan di Fasilitas Kesehatan |
| Tabel 15 | Jumlah Tenaga Kesehatan Masyarakat, Kesehatan Lingkungan dan Gizi di Fasilitas Kesehatan |
| Tabel 16 | Jumlah Tenaga Teknik Biomedika, Keterampilan Fisik dan Ketehnisian Medik di Fasilitas Kesehatan |
| Tabel 17 | Jumlah Tenaga Kefarmasian di Fasilitas Kesehatan |
| Tabel 18 | Jumlah Tenaga Penunjang / Pendukung Kesehatan di Fasilitas Kesehatan |
| Tabel 19 | Cakupan Jaminan Kesehatan Penduduk Menurut Jenis Kepesertaan |
| Tabel 20 | Alokasi Anggaran Kesehatan |
| Tabel 21 | Jumlah Kelahiran Menurut Jenis Kelamin, Kecamatan dan Puskesmas |
| Tabel 22 | Jumlah Kematian Ibu Menurut Kecamatan dan Puskesmas |

| | |
|----------|--|
| Tabel 23 | Jumlah Kematian Ibu Menurut Penyebab, Kecamatan dan Puskesmas |
| Tabel 24 | Cakupan Pelayanan Kesehatan pada Ibu Hamil, Ibu Bersalin dan Ibu Nifas Menurut Kecamatan dan Puskesmas |
| Tabel 25 | Cakupan Imunisasi Td pada Ibu Hamil Menurut Kecamatan dan Puskesmas |
| Tabel 26 | Presentase Cakupan Imunisasi Td pada Wanita Usia Subur yang Tidak Hamil Menurut Kecamatan dan Puskesmas |
| Tabel 27 | Presentase Cakupan Imunisasi Td pada Wanita Usia Subur (hamil dan tidak hamil) Menurut Kecamatan, dan Puskesmas |
| Tabel 28 | Jumlah Ibu Hamil yang Mendapatkan dan Mengonsumsi Tablet Tambah Darah (TTD) Menurut Kecamatan dan Puskesmas |
| Tabel 29 | Peserta KB Aktif Metode Modern Menurut Jenis Kontrasepsi, dan Peserta KB Aktif Mengalami Efek Samping, Komplikasi Kegagalan dan Drop Out Menurut Kecamatan dan Puskesmas |
| Tabel 30 | Pasangan Usia Subur (PUS) dengan Status 4 (4T) dan ALKI yang menjadi peserta KB Aktif |
| Tabel 31 | Cakupan dan Proporsi Peserta KB Pasca Persalinan Menurut Jenis Kontrasepsi, Kecamatan, dan Puskesmas |
| Tabel 32 | Jumlah dan Presentase Komplikasi Kebidanan menurut Jenis Kelamin, Kecamatan dan Puskesmas |
| Tabel 33 | Jumlah dan Presentase Komplikasi Neonatal Menurut Jenis Kelamin, Kecamatan, dan Puskesmas |
| Tabel 34 | Jumlah Kematian Neonatal, Pos Neonatal, Bayi, dan Balita Menurut Jenis Kelamin, Kecamatan, dan Puskesmas |
| Tabel 35 | Jumlah Kematian Neonatal, Pos Neonatal Menurut Menurut Penyebab Utama, Kecamatan dan Puskesmas |
| Tabel 36 | Jumlah Kematian Anak Balita Menurut Penyebab Utama, Kecamatan dan Puskesmas |
| Tabel 37 | Bayi Berat Badan Lahir Rendah (BBLR) dan Prematur Menurut Jenis Kelamin, Kecamatan, dan Puskesmas |
| Tabel 38 | Cakupan Kunjungan Neonatal Menurut Jenis Kelamin, Kecamatan, dan Puskesmas |
| Tabel 39 | Bayi Baru Lahir Mendapat IMD dan Pemberian ASI Eksklusif Pada Bayi < 6 Bulan Menurut Kecamatan, dan Puskesmas |

| | |
|----------|--|
| Tabel 40 | Cakupan Pelayanan Kesehatan Bayi Menurut Jenis Kelamin, Kecamatan dan Puskesmas |
| Tabel 41 | Cakupan Desa/Kelurahan <i>Universal Child Immunization</i> (UCI) Menurut Kecamatan dan Puskesmas |
| Tabel 42 | Cakupan Imunisasi Hepatitis BO (0-7 hari) dan BCG Pada Bayi Menurut Jenis Kelamin, Kecamatan dan Puskesmas |
| Tabel 43 | Cakupan Imunisasi DPT-HB-Hib 3, Polio 4, Campak Rubela, dan Imunisasi Dasar Lengkap Pada Bayi Menurut Jenis Kelamin, Kecamatan dan Puskesmas |
| Tabel 44 | Cakupan Imunisasi Lanjutan DPT-HB-Hib 4, Campak Rubela, Pada Anak Usia DiBawah Dua Tahun (Baduta) Menurut Jenis Kelamin, Kecamatan dan Puskesmas |
| Tabel 45 | Cakupan Pemberian Vitamin A pada Bayi dan Anak Balita Menurut Kecamatan, dan Puskesmas |
| Tabel 46 | Cakupan Pelayanan Kesehatan Balita Menurut Jenis Kelamin, Kecamatan dan Puskesmas |
| Tabel 47 | Jumlah Balita Ditimbang Menurut Jenis Kelamin, Kecamatan, dan Puskesmas |
| Tabel 48 | Status Gizi Balita Berdasarkan Indeks BB/U, TB/U, BB/TB Menurut Kecamatan dan Puskesmas |
| Tabel 49 | Cakupan Pelayanan Kesehatan Peserta Didik SD/MI, SMP/MTS, SMA/MA, Serta Usia Pendidikan Dasar Menurut Kecamatan dan Puskesmas |
| Tabel 50 | Pelayanan Kesehatan Gigi dan Mulut Menurut Kecamatan, dan Puskesmas |
| Tabel 51 | Pelayanan Kesehatan Gigi dan Mulut Pada Anak SD dan Setingkat Menurut Jenis Kelamin, Kecamatan, dan Puskesmas |
| Tabel 52 | Pelayanan Kesehatan Usia Produktif Menurut Jenis Kelamin, Kecamatan, dan Puskesmas |
| Tabel 53 | Calon Pengantin (Catin) Mendapatkan Layanan Kesehatan Menurut Jenis Kelamin, Kecamatan dan Puskesmas |
| Tabel 54 | Cakupan Pelayanan Kesehatan Usia Lanjut Menurut Jenis Kelamin, Kecamatan, dan Puskesmas |
| Tabel 55 | Puskesmas Yang Melaksanakan Kegiatan Pelayanan Kesehatan Keluarga |

| | |
|----------|--|
| Tabel 56 | Jumlah Terduga Tuberkulosis, Kasus Tuberkulosis, Kasus Tuberkulosis Anak Menurut Jenis Kelamin, Kecamatan, dan Puskesmas |
| Tabel 57 | Angka Kesembuhan dan Pengobatan Lengkap serta Keberhasilan Pengobatan Tuberkulosis Menurut Jenis Kelamin, Kecamatan, dan Puskesmas |
| Tabel 58 | Penemuan Kasus Pneumonia Balita Menurut Jenis Kelamin, Kecamatan dan Puskesmas |
| Tabel 59 | Jumlah Kasus HIV Menurut Jenis Kelamin Dan Kelompok Umur |
| Tabel 60 | Presentase ODHIV Baru Mendapatkan Pengobatan Menurut Kecamatan dan Puskesmas |
| Tabel 61 | Kasus Diare yang Dilayani Menurut Jenis Kelamin, Kecamatan, dan Puskesmas |
| Tabel 62 | Deteksi Dini Hepatitis B pada Ibu Hamil Menurut Kecamatan dan Puskesmas |
| Tabel 63 | Jumlah Bayi yang lahir dari Ibu Reaktif HBsAg dan Mendapatkan HBIG |
| Tabel 64 | Kasus Baru Kusta Menurut Jenis Kelamin, Kecamatan, dan Puskesmas |
| Tabel 65 | Kasus Baru Kusta Cacat Tingkat 0, Cacat Tingkat 2, Penderita Kusta Anak <15 Tahun Menurut Kecamatan, dan Puskesmas |
| Tabel 66 | Jumlah Kasus Terdaftar dan Angka Prevalensi Penyakit Kusta Menurut Tipe/Jenis, Usia, Kecamatan, dan Puskesmas |
| Tabel 67 | Penderita Kusta Selesai Berobat (<i>Release From Treatment/RFT</i>) Menurut Tipe, Kecamatan, dan Puskesmas |
| Tabel 68 | Jumlah Kasus AFP (Non Polio) Menurut Kecamatan dan Puskesmas |
| Tabel 69 | Jumlah Kasus Penyakit yang Dapat Dicegah dengan Imunisasi (PD3I) Menurut Jenis Kelamin, Kecamatan, dan Puskesmas |
| Tabel 70 | Kejadian Luar Biasa (KLB) di Desa/Kelurahan yang Ditangani < 24 jam |
| Tabel 71 | Jumlah Penderita dan Kematian pada KLB Menurut Jenis Kejadian Luar Biasa (KLB) |
| Tabel 72 | Kasus Demam Berdarah Dengue (DBD) Menurut Jenis Kelamin, Kecamatan, dan Puskesmas |
| Tabel 73 | Kesakitan dan Kematian Akibat Malaria Menurut Jenis Kelamin, Kecamatan, dan Puskesmas |
| Tabel 74 | Penderita Kronis Filariasis Menurut Jenis Kelamin, Kecamatan, dan Puskesmas |
| Tabel 75 | Pelayanan Kesehatan Penderita Hipertensi Menurut Jenis Kelamin, |

| | |
|----------|--|
| | Kecamatan, dan Puskesmas |
| Tabel 76 | Pelayanan Kesehatan Penderita Diabetes Militus (DM) Menurut Kecamatan, dan Puskesmas |
| Tabel 77 | Cakupan Deteksi Dini Kanker Leher Rahim Dengan Metode IVA dan Kanker Payudara dengan Pemeriksaan Klinis (Sadanis) Menurut Kecamatan, dan Puskesmas |
| Tabel 78 | Pelayanan Kesehatan Orang Dengan Gangguan Jiwa (ODGJ) Berat Menurut Kecamatan, dan Puskesmas |
| Tabel 79 | Presentase Sarana Air Minum yang Diawasi/Diperiksa Kualitas Air Minumnya Sesuai Standar |
| Tabel 80 | Jumlah KK dengan Akses terhadap Fasilitas Sanitasi yang Aman (Jamban Sehat) Menurut Kecamatan, dan Puskesmas |
| Tabel 81 | Sanitasi Total Berbasis Masyarakat dan Rumah Sehat Menurut Kecamatan dan Puskesmas |
| Tabel 82 | Persentase Tempat dan Fasilitas Umum (TTU) yang dilakukan Pengawasan sesuai Standar Menurut Kecamatan, dan Puskesmas |
| Tabel 83 | Persentase Tempat Pengelolaan Pangan (TPP) Yang Memenuhi Syarat Kesehatan Menurut Kecamatan |
| Tabel 84 | Kasus Covid-19 Menurut Kecamatan |
| Tabel 85 | Kasus Covid-19 Berdasarkan Jenis Kelamin, dan Kelompok Umur, Menurut Kecamatan |
| Tabel 86 | Cakupan Vaksinasi Covid-19 Dosis 1 Menurut Kecamatan dan Puskesmas |
| Tabel 87 | Cakupan Vaksinasi Covid-19 Dosis 2 Menurut Kecamatan dan Puskesmas |

BAB I

PENDAHULUAN

A. Latar Belakang

Pembangunan kesehatan bertujuan untuk meningkatkan derajat kesehatan masyarakat yang setinggi-tingginya untuk mewujudkan Negara Indonesia menjadi bangsa yang sehat, maju, mandiri, sejahtera, adil dan makmur dengan sasaran meningkatnya kualitas sumber daya manusia Indonesia yang ditandai dengan meningkatnya Indeks Pembangunan Manusia (IPM), Indeks Pembangunan Gender (IPG), dan semakin kuatnya jati diri dan karakter bangsa. Pembangunan kesehatan harus dilaksanakan dengan keterlibatan masyarakat luas dan dilaksanakan dengan semangat kemitraan dengan lintas sektor, antara pemerintah dan swasta, serta antara pusat dan daerah.

Upaya pemerintah untuk terus memperluas cakupan pembangunan kesehatan dan meningkatkan kualitas pelayanan kesehatan, harus disertai upaya mendorong kemandirian individu, keluarga dan masyarakat untuk sehat. Salah satu tanggung jawab pemerintah kabupaten adalah menjamin tersedianya pelayanan kesehatan yang berkualitas dan bermutu, merata dan terjangkau oleh setiap individu, keluarga serta masyarakat, dan membangun kemitraan antara pemerintah, masyarakat dan sektor swasta.

Visi pembangunan kesehatan Kabupaten Klaten adalah “Mewujudkan Klaten Sehat dan Sejahtera”. Dalam rangka mewujudkan visi tersebut, seluruh upaya kesehatan yang dilakukan oleh sektor kesehatan, non kesehatan, swasta dan peran serta masyarakat dalam penyelenggaraan pelayanan kesehatan dan upaya mengatasi masalah kesehatan perlu dicatat dan dikelola dengan baik dalam suatu Sistem Informasi Kesehatan (SIK). Sistem Informasi Kesehatan (SIK) diarahkan untuk penyediaan data dan informasi yang akurat, lengkap, dan tepat waktu guna pengambilan keputusan. Salah satu produk dari Sistem Informasi Kesehatan (SIK) adalah Dokumen Profil Kesehatan. Buku Profil Kesehatan Kabupaten Klaten merupakan gambaran situasi kesehatan di wilayah Kabupaten Klaten dan diterbitkan secara rutin setiap tahun dengan mengacu pada Petunjuk Teknis Penyusunan Profil Kesehatan yang dikeluarkan oleh Kementerian Kesehatan Republik Indonesia.

Buku Profil Kesehatan ini memuat gambaran dan situasi kesehatan, gambaran umum tentang derajat kesehatan dan lingkungan, situasi upaya kesehatan, dan situasi sumber daya kesehatan.

Kebutuhan data dan informasi kesehatan dari hari ke hari semakin meningkat. Masyarakat semakin peduli dengan situasi kesehatan dan pencapaian

hasil pembangunan kesehatan yang telah dilakukan oleh pemerintah terutama terhadap masalah-masalah kesehatan yang berhubungan langsung dengan kesehatan masyarakat. Kepedulian masyarakat akan informasi kesehatan ini memberikan nilai positif bagi pembangunan kesehatan itu sendiri.

B. Tujuan

Maksud dan tujuan disusunnya Buku Profil Kesehatan ini adalah :

1. Sebagai sumber data dan informasi tentang hasil capaian program kesehatan yang telah dilaksanakan di sarana pelayanan kesehatan dan instansi kesehatan.
2. Sebagai bahan evaluasi tahunan program kesehatan dan bahan dasar perencanaan pembangunan kesehatan di tahun mendatang.
3. Sebagai bahan masukan para pimpinan/pengambil kebijakan dalam menentukan arah pengambilan keputusan dan kebijakan di bidang kesehatan.
4. Untuk memacu penyempurnaan sistem pencatatan dan pelaporan kesehatan dengan mengembangkan jaringan kerjasama pengelolaan data dan informasi melalui Sistem Informasi Kesehatan.

C. Sistematika Penyajian

Dalam buku Profil Kesehatan Kabupaten Klaten termuat berbagai data kesehatan antara lain data mortalitas/angka kematian dan morbiditas/angka kesakitan, cakupan indikator-indikator pelayanan kesehatan serta data pendukung lain yang berhubungan dengan masalah-masalah kesehatan seperti data kependudukan, data tingkat pendidikan, rasio beban tanggungan, dan data vaksinasi. Data-Data tersebut dianalisis lebih lanjut dan dipresentasikan dalam bentuk tabel, grafik dan data kualitatif. Penyajian informasi yang terdapat di dalam Profil Kesehatan Kabupaten Klaten Tahun 2024 disusun dengan sistematika sebagai berikut :

BAB I : PENDAHULUAN

Bab ini secara ringkas menyajikan latar belakang, maksud dan tujuan penyusunan Profil Kesehatan Kabupaten Klaten Tahun 2024 serta sistematika penyajian bab demi bab secara berurutan.

BAB II : DEMOGRAFI

Bab ini menyajikan gambaran umum Kabupaten Klaten yang meliputi keadaan penduduk, keadaan ekonomi, keadaan Pendidikan serta Indeks Pembangunan manusia (IPM).

BAB III : SARANA KESEHATAN

Bab ini berisi tentang sarana Kesehatan yang terdiri dari fasilitas pelayanan kesehatan yaitu puskesmas dan rumah sakit, sarana kefarmasian dan alat kesehatan, ketersediaan obat dan vaksin serta upaya Kesehatan bersumber masyarakat (UKBM).

BAB IV : SUMBER DAYA MANUSIA KESEHATAN

Bab ini membahas tentang sumber daya manusia Kesehatan yaitu antara lain jumlah tenaga Kesehatan, distribusi Sembilan tenaga Kesehatan strategis di puskesmas dan rasio tenaga kesehatan di Kabupten Klaten.

BAB V : PEMBIAYAAN KESEHATAN

Bab ini berisi tentang uraian anggaran kesehatan Kabupaten Klaten, anggaran kesehatan per kapita dan jaminan kesehatan nasional kabupaten klaten.

BAB VI : KESEHATAN KELUARGA

Bab ini berisi tentang pelayanan Kesehatan ibu, pelayanan Kesehatan anak, gizi keluarga dan pelayanan Kesehatan usia lanjut.

BAB VII : PENGENDALIAN PENYAKIT

Pada bab ini menguraikan tentang penyakit menular, penyakit yang dapat dicegah dengan imunisasi (PD3I), kejadian luar biasa, penyakit menular bersumber binatang, dan penyakit tidak menular.

BAB VIII : KESEHATAN LINGKUNGAN

Bab ini menguraikan tentang pemantauan kualitas air minum, akses sanitasi yang layak, sanitasi total berbasis masyarakat (STBM), tempat dan fasilitas umum (TFU) yang dilakukan pengawasan sesuai standar dan tempat pengelolaan pangan (TPP)

BAB IX : PENUTUP

Bab ini diisi dengan sajian tentang hal-hal penting yang perlu disimak dan ditelaah lebih lanjut dari Profil Kesehatan Klaten di tahun yang bersangkutan. Selain keberhasilan-keberhasilan yang dicatat, bab ini juga mengemukakan hal-hal yang dianggap masih kurang dalam rangka penyelenggaraan pembangunan kesehatan.

LAMPIRAN

Lampiran ini berisi resume/angka pencapaian Kabupaten Klaten Tahun 2024, yang dituangkan dalam 84 tabel data kesehatan dan hal terkait yang responsif gender.

BAB II DEMOGRAFI

Terletak diantara $110^{\circ} 26' 14''$ – $110^{\circ} 47' 51''$ Bujur Timur dan $7^{\circ} 32' 19''$ – $7^{\circ} 48' 33''$ Lintang Selatan, diantara Gunung Merapi dan Pegunungan Seribu, dan Sebelah Utara berbatasan dengan Kabupaten Boyolali.

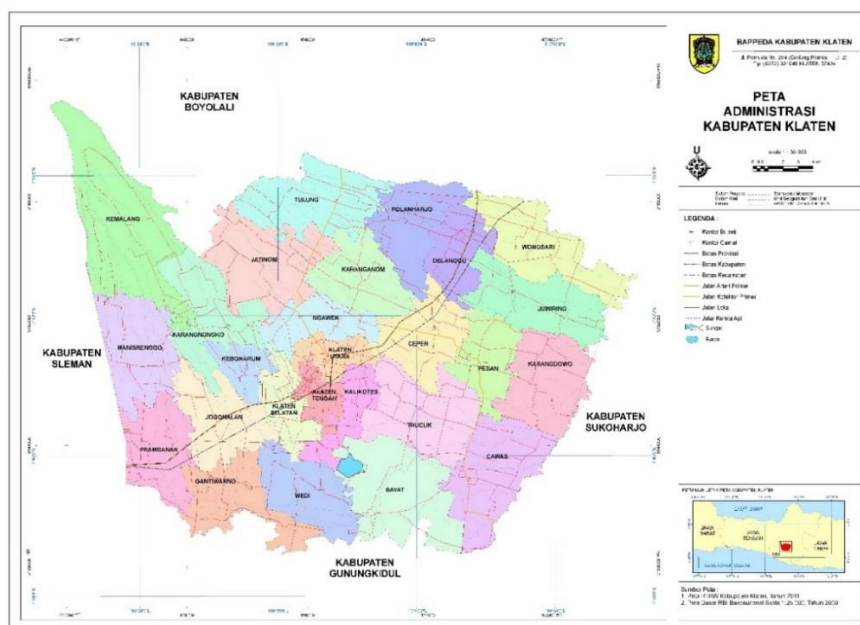
Kabupaten Klaten yang terdiri dari wilayah lereng Gunung Merapi dibagian utara, wilayah datar di bagian tengah dan wilayah berbukit di bagian selatan. Memiliki topografi yang relatif datar, mempunyai iklim tropis dengan musim hujan dan musim kemarau silih berganti sepanjang tahun, temperatur udara rata-rata antara 28°C - 35°C . Luas wilayah Kabupaten Klaten adalah $655,56 \text{ km}^2$. Secara administratif, Kabupaten Klaten terbagi ke dalam 26 kecamatan, 391 Desa dan 10 Kelurahan, Batas wilayah Kabupaten Klaten adalah sebagai berikut :

- Sebelah Timur berbatasan dengan Kabupaten Sukoharjo.
- Sebelah Selatan berbatasan dengan Kabupaten Gunung Kidul (DIY).
- Sebelah Barat berbatasan dengan Kabupaten Sleman (DIY).

Dan secara geografis, ditinjau dari ketinggian, wilayah Kabupaten Klaten terbagi menjadi :

- Sebanyak 3,72% terletak diantara ketinggian 0–100 m dari permukaan laut.
- Sebanyak 77,52% terletak diantara ketinggian 100–500 m dari permukaan laut.
- Sebanyak 12,76% terletak diantara ketinggian 500–1000 m dari permukaan laut.

Gambar 2.1 Peta Administrasi Kabupaten Klaten



Sumber : Bappeda Kabupaten Klaten

A. Keadaan Penduduk

Jumlah penduduk Kabupaten Klaten tahun 2024 sebesar 1.302.648 jiwa, penambahan penduduk dalam satu tahun terakhir sebanyak 18.262 jiwa, dibandingkan dengan data proyeksi penduduk tahun 2023.

Luas wilayah kabupaten Klaten adalah 701,52 km² dengan rata-rata kepadatan penduduk sebesar 1.856,89 jiwa disetiap km² (*Lampiran Tabel 1*).

Persebaran penduduk di Kabupaten Klaten tidaklah merata, 3 Kecamatan dengan penduduk terpadat yaitu berturut-turut berada di Kecamatan Klaten Utara dengan kepadatan penduduk 4392,12 m², Kecamatan Klaten Tengah dengan kepadatan penduduk 4392,85 m², dan Kecamatan Klaten Selatan dengan kepadatan penduduk 3008,55 m². Hal tersebut disebabkan karena ketiga wilayah kecamatan tersebut berada di daerah perkotaan yang merupakan pusat perekonomian dan kegiatan- kegiatan strategis lainnya.

B. Keadaan Ekonomi

Keadaan ekonomi adalah suatu kegiatan atau bagian dari kegiatan yang menghasilkan barang/jasa yang secara langsung atau tidak langsung dimaksudkan untuk pencapaian tujuan komersial.

Secara umum, keadaan ekonomi Klaten tahun 2024 menunjukkan pertumbuhan positif, dengan Produk Domestik Regional Bruto (PDRB) yang meningkat. Beberapa indikator ekonomi juga menunjukkan tren positif, seperti pertumbuhan pendapatan per kapita dan penurunan angka kemiskinan. Presentase penduduk miskin tahun 2024 sebesar 12,04% sementara tahun 2023 sebesar 12,28%. Ini berarti jumlah penduduk miskin tahun 2024 mengalami penurunan dibanding tahun 2023. Secara kuantitatif, jumlah penduduk miskin di Klaten turun dari 144.430 jiwa menjadi 141.840 jiwa.

Gambar 2.2 Angka Kemiskinan Penduduk Kabupaten Klaten 2020 – 2024



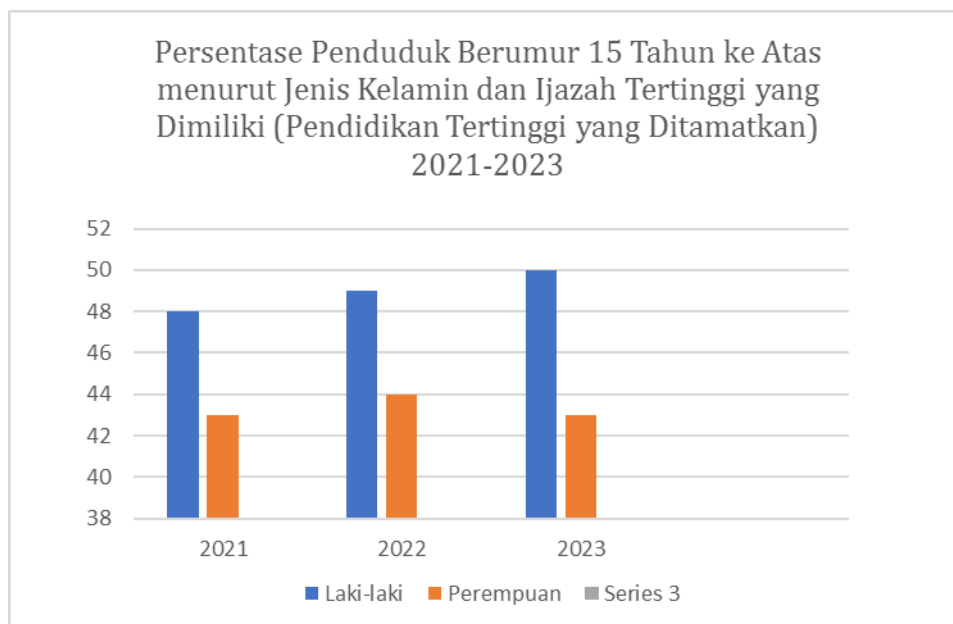
Sumber : Badan Pusat Statistik Klaten, 2024

C. Keadaan Pendidikan

Pada tahun 2024, Kabupaten Klaten terus berupaya meningkatkan kualitas pendidikan dengan berbagai program. Dinas Pendidikan Kabupaten Klaten menyelenggarakan Program Pendidikan Keaksaraan Tingkat Kabupaten Klaten untuk mengentaskan buta aksara. Selain itu, Pemkab Klaten juga menggelar Gebyar Inovasi Pendidikan yang bertujuan untuk memberikan kesempatan bagi semua jenjang pendidikan untuk berinovasi.

Grafik 3 tahun terakhir Persentase Penduduk Berumur 15 Tahun ke Atas menurut Jenis Kelamin dan Ijazah Tertinggi yang Dimiliki (Pendidikan Tertinggi yang Ditamatkan) bisa kita lihat dibawah ini :

Gambar 2.3 Penduduk Berumur 15 Tahun ke Atas Menurut Jenis Kelamin dan Ijazah Tertinggi yang Dimiliki (Pendidikan Tertinggi yang Ditamatkan) 2021-2024



D. Indeks Pembangunan Manusia (IPM)

Indeks Pembangunan Manusia (IPM) Kabupaten Klaten pada tahun 2024 mencapai 78,16, menempati peringkat 6 tertinggi di Provinsi Jawa Tengah dan peringkat 3 di wilayah Solo Raya. Angka ini menunjukkan peningkatan dari tahun sebelumnya (2023) yang sebesar 77,59, dengan peningkatan 0,57 poin.

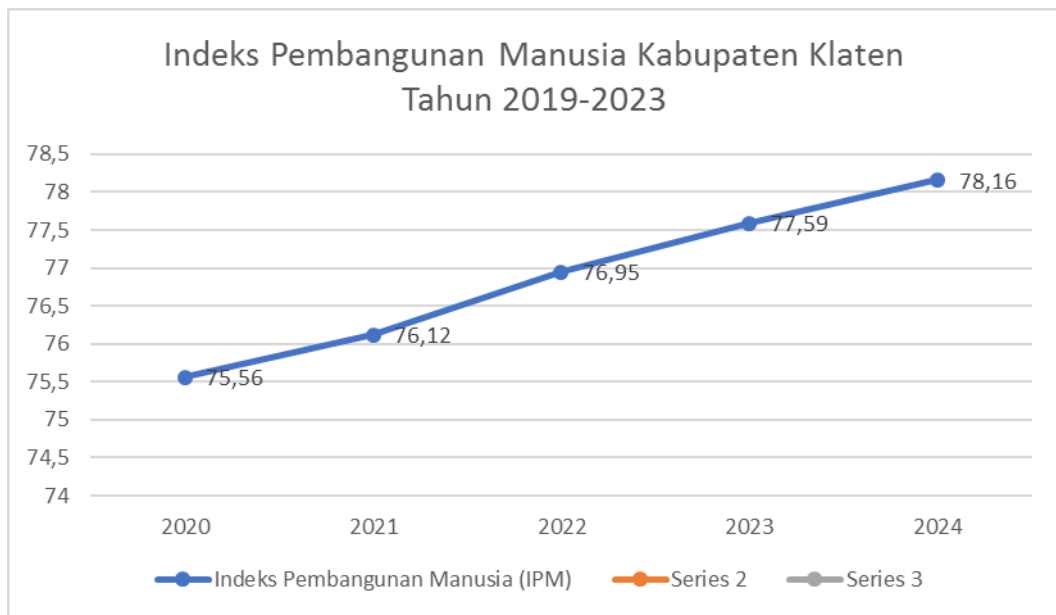
Rata-rata peningkatan IPM dari tahun 2021 sampai dengan tahun 2024 sebesar 0,65 poin. Peningkatan IPM ini terjadi pada semua komponen, baik kualitas kesehatan, pendidikan, maupun pengeluaran per kapita yang disesuaikan.

IPM Klaten menunjukkan peningkatan yang signifikan dalam beberapa tahun terakhir. Pada tahun 2022 IPM Klaten sebesar 75,56 kemudian pada tahun 2021, IPM Klaten sebesar 76,12, naik menjadi 76,95 pada tahun 2022, dan naik lagi menjadi 77,59 pada tahun 2023.

Peningkatan IPM Klaten ini menunjukkan keberhasilan pemerintah dalam upaya meningkatkan kualitas hidup masyarakat di berbagai aspek, seperti umur harapan hidup, pengetahuan, dan standar hidup layak. Selain itu, pertumbuhan ekonomi di Klaten yang positif juga turut berkontribusi pada peningkatan kemampuan belanja masyarakat

Tren Indeks Pembangunan Manusia (IPM) dari Tahun 2020 – 2024 bisa dilihat di Grafik dibawah ini :

Gambar 2.4 Indeks Pembangunan Manusia Kabupaten Klaten
Tahun 2020-2024



BAB III

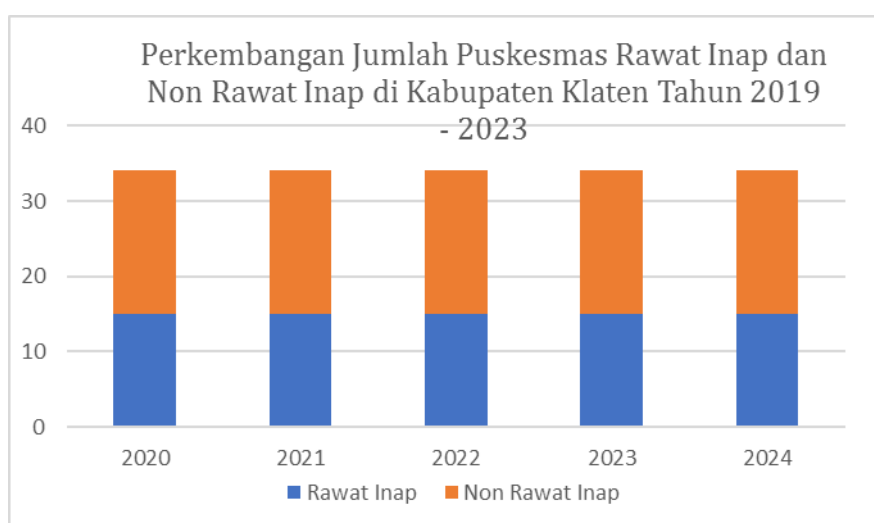
SARANA KESEHATAN

A. Pusat Kesehatan Masyarakat (PUSKESMAS)

1. Perkembangan Puskesmas Rawat Inap dan Non Rawat Inap

Jumlah Puskesmas di Kabupaten Klaten sampai dengan Desember 2024 adalah 34 unit, yang terdiri dari 15 unit Puskesmas Rawat Inap dan 19 unit Puskesmas Non Rawat Inap. Jumlah Puskesmas Rawat Inap dan Non Rawat Inap di Kabupaten Klaten dalam kurun 5 Tahun terakhir tidak mengalami perubahan. Jika digambarkan dengan grafik akan terlihat seperti seperti dibawah ini :

Gambar 3.1 Perkembangan Jumlah Puskesmas Rawat Inap dan Non Rawat Inap



Sumber : Pelayanan Kesehatan Primer, Tradisional dan komplementer, 2024

2. Rasio Puskesmas

Pemenuhan kebutuhan pelayanan kesehatan primer dapat dilihat secara umum dari rasio puskesmas terhadap kecamatan. Rasio puskesmas terhadap kecamatan di Kabupaten Klaten sebesar 1,30. Hal ini menggambarkan bahwa rasio ideal Puskesmas terhadap kecamatan yaitu minimal 1 Puskesmas di 1 Kecamatan di Kabupaten Klaten sudah terpenuhi.

3. Akreditasi Puskesmas

Akreditasi puskesmas adalah pengakuan terhadap Puskesmas, yang diberikan oleh lembaga independen penyelenggara akreditasi yang ditetapkan oleh Menteri Kesehatan. Sebelumnya telah dilakukan penilaian terlebih dahulu, Puskesmas yang telah memenuhi standar pelayanan yang ditetapkan oleh Menteri Kesehatan, untuk selalu meningkatkan mutu pelayanan puskesmas secara berkesinambungan.

Menurut Peraturan Menteri Kesehatan Nomor 34 Tahun 2022 tentang Akreditasi Pusat Kesehatan Masyarakat, Klinik, Laboratorium Kesehatan, Unit Transfusi Darah, Tempat Praktik Mandiri Dokter, dan Tempat Praktik Mandiri Dokter Gigi, akreditasi puskesmas memiliki tujuan sebagai berikut :

- a. meningkatkan dan menjamin mutu pelayanan dan keselamatan bagi pasien dan masyarakat;
- b. meningkatkan perlindungan bagi sumber daya manusia kesehatan dan Puskesmas;
- c. meningkatkan tata kelola organisasi dan tata Kelola pelayanan di Puskesmas; dan
- d. mendukung program pemerintah di bidang kesehatan.

Pada Tahun 2023 seluruh puskesmas di Kabupaten Klaten telah melaksanakan akreditasi, dan seluruh puskesmas di Kabupaten Klaten mendapat hasil terbaik yakni Paripurna.

B. Rumah Sakit

Berdasarkan Peraturan Pemerintah Nomor 47 Tahun 2021 Tentang Penyelenggaraan Perumahsakit. Rumah Sakit adalah Institusi Pelayanan kesehatan yang menyelenggarakan pelayanan kesehatan perorangan secara paripurna yang menyediakan pelayanan rawat inap, rawat jalan, dan gawat darurat.

Kemampuan pelayanan rumah sakit harus didukung dengan keteersediaan bangunan prasarana, peralatan kesehatan yang memenuhi persyaratan teknis untuk pemberian pelayanan kesehatan perorangan secara paripurna pada rawat inap, rawat jalan, gawat darurat sesuai dengan jenis dan klasifikasi rumah sakit.

1. Jenis Rumah Sakit

Berdasarkan jenis pelayanan, Rumah Sakit dibagi menjadi 2 yaitu Rumah Sakit Umum (RSU) dan Rumah Sakit Khusus.

Di Kabupaten Klaten Total ada 13 Rumah Sakit yang beroperasi, 1 Rumah Sakit Umum vertikal milik Kementerian Kesehatan, 1 Rumah Sakit Umum milik Pemerintah Kabupaten Klaten, 10 Rumah Sakit Umum milik yayasan/swasta dan 1 Rumah Sakit Khusus Jiwa milik Pemerintah Provinsi Jawa Tengah.

2. Klasifikasi Rumah Sakit

Berdasarkan Peraturan Menteri Kesehatan RI Nomor 14 Tahun 2021, Klasifikasi Rumah Sakit adalah pengelompokan kelas rumah sakit berdasarkan kemampuan pelayanan.

Adapun kelas rumah sakit di Kabupaten Klaten terbagi menjadi :

- ✚ 1 rumah sakit umum tipe A,
- ✚ 1 rumah sakit umum tipe B,
- ✚ 5 rumah sakit umum tipe C,
- ✚ 5 RS umum tipe D dan
- ✚ 1 rumah sakit khusus jiwa tipe A.

3. Akreditasi Rumah Sakit

Berdasarkan Peraturan Menteri Kesehatan RI Nomor 12 Tahun 2020 bahwa akreditasi rumah sakit merupakan pengakuan terhadap mutu pelayanan rumah sakit, setelah dilakukan penilaian bahwa rumah sakit telah memenuhi standar akreditasi. Akreditasi dilaksanakan oleh lembaga independent penyelenggara Akreditasi yang berasal dari dalam atau luar negeri yang ditetapkan oleh Menteri.

Seluruh Rumah Sakit di Kabupaten Klaten pada tahun 2024 telah terakreditasi secara paripurna.

Rumah Sakit yang telah memiliki status Akreditasi harus melaporkan status Akreditasi Rumah Sakit kepada Menteri dengan memanfaatkan teknologi informasi dan komunikasi.

Adapun pengaturan akreditasi bertujuan untuk :

- a) meningkatkan mutu pelayanan Rumah Sakit secara berkelanjutan dan melindungi keselamatan pasien Rumah sakit;
- b) meningkatkan perlindungan bagi masyarakat, sumber daya manusia di Rumah Sakit, dan Rumah Sakit sebagai institusi;
- c) meningkatkan tata kelola Rumah Sakit dan tata kelola klinis; dan
- d) mendukung program pemerintah di bidang Kesehatan

C. Ketersediaan Obat Dan Vaksin

Untuk menjamin akses, kemandirian dan mutu sediaan farmasi dan alat kesehatan, pemerintah telah melakukan berbagai upaya diantaranya melalui penyediaan obat, vaksin, dan perbekalan kesehatan yang bermutu, merata dan terjangkau di fasilitas pelayanan kesehatan pemerintah.

1. Persentase Puskesmas dengan Ketersediaan Obat Essensial

Definisi Operasional dari Persentase Puskesmas dengan Ketersediaan Obat Essensial adalah persentase puskesmas yang memiliki minimal 80 persen dari 40 item obat indikator pada saat dilakukan pemantauan. Pemantauan

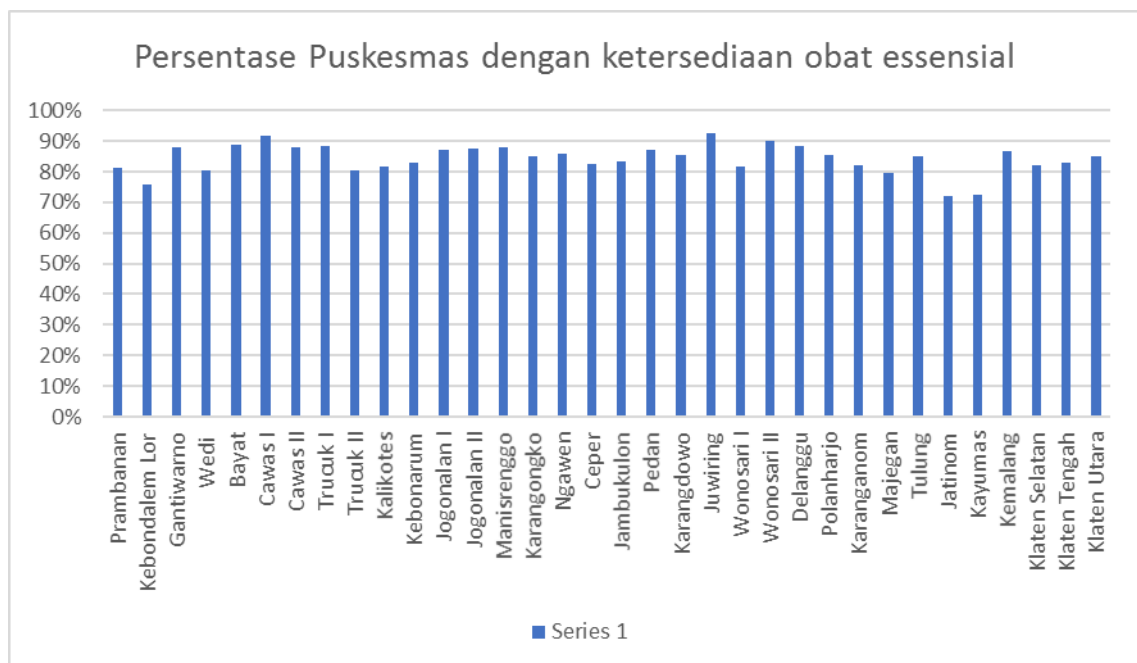
dilakukan terhadap 40 item obat yang dianggap essential dan harus tersedia di pelayanan Kesehatan dasar.

Obat-obatan yang dipilih sebagai obat indikator merupakan obat pendukung program tuberkulosis, malaria, kesehatan keluarga, gizi dan imunisasi serta obat pelayanan kesehatan dasar essential yang terdapat di didalam Formularium Nasional.

Dari ke 34 Puskesmas di Kabupaten Klaten yang melapor dengan ketersediaan obat essential pada tahun 2024, 34 Puskesmas atau 100 % diantaranya dengan ketersediaan obat essential (lampiran tabel 10).

Persentase Puskesmas dengan ketersediaan obat essential di Kabupaten Klaten tahun 2024, bisa di lihat pada gambar dibawah ini:

Gambar 3.2 Persentase Puskesmas dengan ketersediaan obat essential di Kabupaten Klaten Tahun 2024



Sumber : Instalasi Farmasi Klaten, 2023

Dapat dilihat pada gambar diatas bahwa 31 Puskesmas sudah dengan ketersediaan obat essential dan masih ada 3 Puskesmas yang tidak dengan ketersediaan obat essential yaitu Puskesmas Kebondalem Lor, Puskesmas Jatinom dan Puskesmas Kayumas. Sementara capaian tertinggi Puskesmas dengan ketersediaan obat essential yaitu Puskesmas Juwiring sebesar 93%.

2. Ketersediaan Obat Essential

Ketersediaan obat essential adalah ketersediaan minimal 85 persen dari 40 item obat indikator saat dilakukan pemantauan.

Persentase ketersediaan obat essential di Kabupaten Klaten pada Tahun 2023 yaitu 97,50%. Dimana 39 dari 40 item obat indikator tersedia di Kabupaten

Klaten, hanya 1 item obat yang tidak tersedia yaitu Furosemid 40 mg/Hidroklorotiazid (HCT) tablet (lampiran tabel 10)

3. Persentase Puskesmas dengan Ketersediaan Vaksin Imunisasi Dasar Lengkap (IDL)

Salah satu upaya meningkatkan akses, kemandirian, dan mutu sediaan farmasi dan alat kesehatan yaitu memastikan puskesmas dengan ketersediaan vaksin Imunisasi Dasar Lengkap (IDL). Upaya tersebut diindikasikan dengan indikator kinerja persentase kabupaten/kota dengan ketersediaan vaksin Imunisasi Dasar Lengkap (IDL) yang bertujuan untuk memantau ketersediaan vaksin IDL di daerah. Yang termasuk dalam vaksin Imunisasi Dasar Lengkap (IDL) antara lain : vaksin BCG, hepatitis B, vaksin DPT-HB-HIB, polio dan vaksin campak/vaksin campak rubella (MR). Sementara Persentase Puskesmas dengan ketersediaan vaksin Imunisasi Dasar Lengkap (IDL) di Kabupaten Klaten adalah 100%. Bahwa 34 Puseksmas di Kabupaten Klaten telah menyediakan vaksin Imunisasi Dasar Lengkap (IDL).

D. Sarana Kefarmasian Dan Alat Kesehatan

1. Sarana Produksi Bidang Kefarmasian dan Alat Kesehatan

Sarana produksi bidang kefarmasian dan alat kesehatan adalah ketersediaan sarana pelayanan kesehatan yang melakukan upaya produksi dibidang kefarmasian dan alat kesehatan. Sarana tersebut meliputi Industri Farmasi, Industri Obat Tradisional (IOT), Usaha Kecil Obat Tradisional (UKOT) / Usaha Mikro Obat Tradisional (UMOT), Produksi Alat Kesehatan (Alkes), Produksi Perbekalan Kesehatan Rumah Tangga (PKRT), dan Industri Kosmetika.

Adapun jumlah sarana produksi bidang kefarmasian dan alat kesehatan di Kabupaten Klaten pada tahun 2024 bisa dilihat pada gambar dibawah ini :

Gambar 3.3 Sarana Produksi Bidang Kefarmasian dan Alat Kesehatan Tahun 2022- 2024



Sumber : Subkor Farmasi dan Alat Kesehatan, 2024

2. Sarana Distribusi Bidang Kefarmasian dan Alat Kesehatan

Sarana distribusi bidang kefarmasian dan alat kesehatan menggambarkan tingkat ketersediaan sarana pelayanan kesehatan yang melakukan upaya distribusi dibidang kefarmasian dan alat kesehatan.

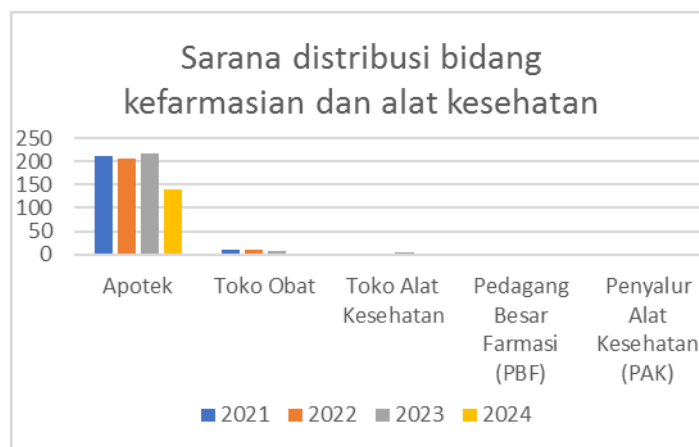
Yang termasuk sarana distribusi bidang kefarmasian dan alat kesehatan antara lain :

1. Pedagang Besar Farmasi (PBF)
2. Cabang Penyalur Alat Kesehatan (PAK)
3. Apotek
4. Toko Obat
5. Toko Alat Kesehatan

Pada tahun 2024 jumlah sarana distribusi bidang kefarmasian dan alat kesehatan dapat dilihat pada gambar dibawah ini :

Gambar 3.4 Sarana Distribusi Bidang Kefarmasian dan Alat Kesehatan

Tahun 2021 – 2024



Sumber : Instalasi Farmasi Klaten

Dapat dilihat pada gambar di atas bahwa sarana distribusi bidang kefarmasian dan alat kesehatan yang terbanyak adalah Apotek. Dari tahun 2021-2023 jumlah Apotek tidak mengalami banyak perubahan, namun pada tahun 2024 ini tercatat hanya 140 apotek memiliki ijin. Terlihat pada gambar di atas Kabupaten Klaten dari tahun 2021 hingga tahun 2024 tidak ada / tidak memiliki Penyalur Alat Kesehatan (PAK). (lampiran tabel 4)

E. Upaya Kesehatan Bersumber Masyarakat (UKBM)

1. Posyandu

Posyandu merupakan salah satu bentuk Upaya Kesehatan Bersumberdaya Masyarakat (UKBM) yang dikelola dan diselenggarakan dari, oleh, untuk, dan bersama masyarakat guna memberdayakan masyarakat dan

memberikan kemudahan kepada masyarakat dalam memperoleh pelayanan kesehatan dasar untuk mempercepat penurunan angka kematian ibu, bayi, dan balita.

Pemerintah mengambil langkah bijak dengan mengeluarkan Surat Edaran Menteri Dalam Negeri nomor 4111.3/1116/SJ tanggal 13 Juni 2001 tentang revitalisasi Posyandu. Ini suatu upaya untuk meningkatkan fungsi dan kinerja Posyandu. Tujuannya pertama agar kegiatan posyandu berjalan rutin dan berkesinambungan; kedua tokoh masyarakat dan kader berdaya melalui advokasi, orientasi, pelatihan atau penyegaran; ketiga kelembagaan posyandu menjadi mantap.

Untuk mempercepat tingkat perkembangan Posyandu maka revitalisasi difokuskan pada dua kategori Posyandu yang tidak aktif atau berstrata rendah yaitu pratama dan madya serta Posyandu yang berada di daerah dengan jumlah penduduk miskinnya banyak. Pembinaan bagi Posyandu yang sudah maju tetap dilakukan agar dapat dipertahankan.

Posyandu Pratama merupakan Posyandu yang belum mantap, yang ditandai oleh kegiatan bulanan Posyandu belum terlaksana secara rutin serta jumlah kader sangat terbatas yakni kurang dari 5 (lima) orang. Posyandu Madya merupakan Posyandu yang sudah dapat melaksanakan kegiatan lebih dari 8 kali per tahun, dengan Pengelolaan Posyandu rata-rata jumlah kader sebanyak lima orang atau lebih, tetapi cakupan kelima kegiatan utamanya masih rendah, yaitu kurang dari 50%. Posyandu Purnama merupakan Posyandu yang sudah dapat melaksanakan kegiatan lebih dari 8 kali per tahun, dengan rata-rata jumlah kader sebanyak lima orang atau lebih, cakupan kelima kegiatan utamanya lebih dari 50%, mampu menyelenggarakan kegiatan pengembangan, serta telah memperoleh dana sehat yang berasal dari swadaya masyarakat dipergunakan untuk upaya kesehatan di Posyandu. Posyandu Mandiri merupakan Posyandu yang sudah dapat melaksanakan kegiatan lebih dari 8 kali per tahun, dengan rata-rata jumlah kader sebanyak lima orang atau lebih, cakupan kelima kegiatan utamanya lebih dari 50%, mampu menyelenggarakan kegiatan pengembangan, serta telah memperoleh dana sehat yang berasal dari swadaya masyarakat dan kelompok usaha bersama (usaha dikelola oleh masyarakat) yang dipergunakan untuk upaya kesehatan di Posyandu.

Capaian Posyandu di Kabupaten Klaten adalah sebagai berikut: 0 Posyandu Pratama (0,0%), 17 Posyandu Madya (0,74%), 539 Posyandu Purnama (23,47%) dan 1.741 Posyandu Mandiri (75,79%). Sedangkan cakupan Posyandu aktif yang terdiri dari Posyandu Purnama dan Mandiri adalah 2.254 Posyandu

(99,26%), meningkat dari tahun sebelumnya yaitu 98,5%. Selengkapnya dapat dilihat pada Lampiran Tabel 15.

Posyandu dikatakan aktif jika memenuhi kriteria sebagai berikut:

1. Melakukan kegiatan rutin posyandu minimal 8 kali/ tahun yaitu melakukan kegiatan hari buka layanan posyandu minimal 8 kali/ tahun dalam bulan berbeda, baik hari buka posyandu maupun kunjungan rumah/ kegiatan mandiri/ janji temu ke fasyankes.
2. Posyandu memiliki kader minimal 5 orang disahkan dengan surat keputusan Kepala Desa/ Lurah.
3. Sebanyak 3 dari 4 layanan di posyandu memenuhi cakupan minimal 50% sasaran sebanyak 8 bulan dalam satu tahun, yaitu: Gizi, KIA, KB, dan Imunisasi.
4. Setiap Posyandu memiliki alat pertumbuhan (alat ukur panjang badan bayi, alat ukur tinggi badan, timbangan bayi, timbangan dacin, timbangan dewasa, dan perlengkapannya) dan perkembangan (sesuai panduan di dalam buku KIA).

Kedudukan Posyandu terhadap Pemerintah Desa/Kelurahan adalah sebagai wadah pemberdayaan masyarakat di bidang kesehatan yang secara kelembagaan dibina oleh Pemerintah Desa/Kelurahan. Karenanya hal ini kemudian diatur melalui Peraturan Menteri Dalam Negeri nomor 18 tahun 2018 tentang Kelembagaan Masyarakat Desa (LKD). Permendagri Nomor 18 tahun 2018 tentang Lembaga Kemasyarakatan Desa dan Lembaga Adat Desa ini mencabut Peraturan Menteri Dalam Negeri Nomor 5 Tahun 2007 tentang Pedoman Penataan Lembaga Kemasyarakatan, dan dinyatakan tidak berlaku.

Dengan ditetapkannya Posyandu sebagai LKD, maka selain sebagai UKBM Posyandu juga memiliki peran untuk melakukan pemberdayaan masyarakat Desa; ikut serta dalam perencanaan dan pelaksanaan pembangunan; dan meningkatkan pelayanan masyarakat Desa. Posyandu semakin kuat kelembagaannya di tingkat Desa/ Kelurahan. Sehingga memungkinkan untuk melakukan pelayanan yang lebih optimal, khususnya di bidang kesehatan dalam upaya pencegahan AKI, AKB, Stunting, Gizi Buruk, penyakit menular yang disebabkan lingkungan. Posyandu juga didorong untuk bertransformasi melayani seluruh siklus kehidupan, mulai dari ibu hamil, bayi, balita, anak usia sekolah, remaja, usia produktif dan lansia.

Upaya peningkatan Posyandu aktif yang dilakukan di Kabupaten Klaten antara lain:

1. Rapat koordinasi Pokjanel Posyandu Tingkat Kabupaten
2. Pembinaan Posyandu secara berjenjang dari Kabupaten, Kecamatan dan Desa
3. Peningkatan kapasitas petugas kesehatan, kader dan unsur Pembina Posyandu lainnya
4. Pengadaan alat pemantauan pertumbuhan (antropometri kit) sebanyak 62 unit dari Kemenkes dan 286 unit dari Dana Insentif Daerah (DID).
5. Pemberian Buku KIA bagi ibu hamil yang pertama kali periksa dan anjuran untuk membaca Buku KIA satu hari satu lembar, dengan inovasi Merak Ati Tan Tinalar (*Maos Kanthi Permati Sedinten Sak Lembar*).
6. Peningkatan Sistem Pelaporan Posyandu

2. Pos Pembinaan Terpadu Penyakit Tidak Menular (Posbindu PTM)

Derajat kesehatan merupakan salah satu indikator penting untuk mengukur kondisi suatu bangsa. Derajat kesehatan yang tinggi menunjukkan bahwa bangsa tersebut bangsa yang maju. Menurut Undang-Undang Republik Indonesia Nomor 36 Tahun 2009 tentang Kesehatan, yang dimaksud dengan keadaan kesehatan adalah keadaan sehat, baik secara fisik, mental, spritual maupun sosial yang memungkinkan setiap orang untuk hidup produktif secara sosial dan ekonomis. Ada beberapa indikator yang digunakan dalam menilai derajat kesehatan masyarakat, seperti angka kematian, angka kesakitan, dan angka status gizi. Banyak faktor yang mempengaruhi derajat kesehatan masyarakat, baik faktor kesehatan seperti pelayanan kesehatan dan ketersediaan sarana dan prasarana kesehatan, maupun faktor lain seperti ekonomi, pendidikan, lingkungan sosial, keturunan, dan faktor lainnya.

Keterkaitan dari beberapa aspek yang dapat mendukung meningkatnya kinerja pencapaian pembangunan kesehatan, diantaranya :

1. Indikator derajat kesehatan sebagai hasil akhir, yang terdiri atas indikator indikator untuk mortalitas, morbiditas, dan status gizi.
2. Indikator hasil yang terdiri dari indikator-indikator untuk keadaan lingkungan, perilaku hidup masyarakat, akses dan mutu pelayanan kesehatan.
3. Indikator proses dan masukan, yang terdiri dari indikator-indikator untuk pelayanan kesehatan, sumberdaya kesehatan dan kontribusi sektor lain.

BAB IV

SUMBER DAYA MANUSIA KESEHATAN

A. Jumlah Tenaga Kesehatan

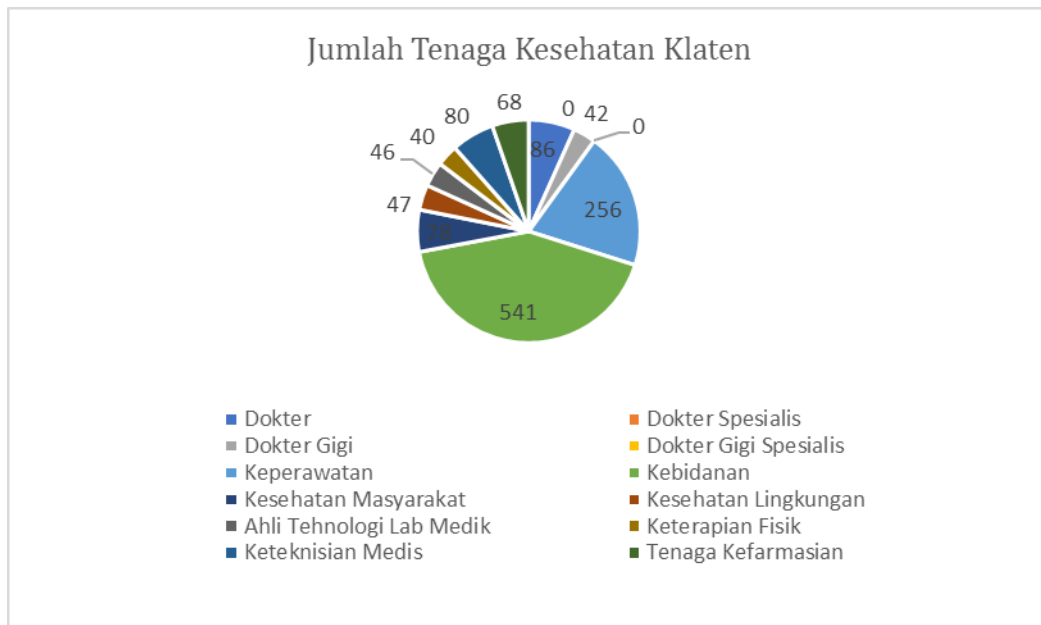
Menurut Undang-Undang No.17 Tahun 2023 tentang Kesehatan, Tenaga Kesehatan adalah setiap orang yang mengabdikan diri dalam bidang kesehatan serta memiliki sikap profesional, pengetahuan dan keterampilan melalui pendidikan tinggi yang untuk jenis tertentu memerlukan kewenangan untuk melakukan upaya kesehatan.

Dalam Undang – Undang tersebut Tenaga Kesehatan dikelompokkan ke dalam tenaga medis, tenaga psikologi klinik, tenaga keperawatan, tenaga kebidanan, tenaga kefarmasian, tenaga kesehatan masyarakat, tenaga kesehatan lingkungan, tenaga gizi, tenaga keterampilan fisik, tenaga keteknisian medis, tenaga teknik biomedika, tenaga kesehatan tradisional dan tenaga kesehatan lain. Jenis tenaga kesehatan yang termasuk dalam kelompok tenaga medis terdiri atas dokter, dokter gigi, dokter spesialis, dan dokter gigi spesialis. Jenis tenaga kesehatan yang termasuk dalam kelompok tenaga psikologi klinik adalah psikologis klinik. Jenis tenaga kesehatan yang termasuk dalam kelompok tenaga kebidanan adalah Bidan. Jenis tenaga keperawatan terdiri atas berbagai jenis perawat. Jenis tenaga kesehatan yang termasuk dalam kelompok tenaga kefarmasian terdiri atas apoteker dan tenaga teknis kefarmasian. Jenis tenaga kesehatan yang termasuk dalam kelompok tenaga kesehatan masyarakat terdiri atas epidemiolog kesehatan, tenaga promosi kesehatan & ilmu perilaku, pembimbing kesehatan kerja, tenaga administrasi & kebijakan kesehatan, tenaga biostatik dan kependudukan serta tenaga kesehatan reproduksi & keluarga. Jenis tenaga kesehatan yang termasuk dalam kelompok tenaga kesehatan lingkungan terdiri atas tenaga sanitasi lingkungan, entomolog kesehatan & mikrobiolog kesehatan. Jenis tenaga kesehatan yang termasuk dalam kelompok tenaga gizi terdiri atas nutrisisionis dan dietisien. Jenis tenaga kesehatan yang termasuk dalam kelompok tenaga keterampilan fisik terdiri dari fisioterapis, okupasi terapis, terapis wicara dan akupuntur. Jenis tenaga kesehatan yang termasuk dalam kelompok tenaga keteknisian medis terdiri atas perekam medis dan informasi kesehatan, teknik kardiovaskuler, teknisi pelayanan darah, refraksionis optisien / optometris, teknisi gigi, penata anestesi, terapis gigi & mulut dan audiologis. Jenis tenaga kesehatan yang termasuk dalam kelompok tenaga teknik biomedika terdiri atas Radiografer, elektromedis, ahli teknologi Laboratorium medik, fisikawan medik, Radioterapis dan Ortotik Prostetik. Jenis tenaga kesehatan yang termasuk dalam kelompok tenaga kesehatan tradisional

terdiri atas tenaga kesehatan tradisional ramuan atau jamu dan tenaga kesehatan tradisional interkontinental. Tenaga pendukung atau penunjang kesehatan yang bekerja pada fasilitas pelayanan kesehatan atau institusi lain dibidang kesehatan diatur dengan Peraturan Pemerintah.

Jumlah tenaga kesehatan pada tahun 2024 yang tersebar di seluruh fasilitas kesehatan di Kabupaten Klaten yang terdaftar dalam SISDMK, dapat dilihat pada gambar di bawah ini :

Gambar 4.1 Jumlah Tenaga Kesehatan Tahun 2024



Sumber : Subkooor Sumber Daya Manusia Kesehatan dan Perijinan

B. Distribusi Sembilan Tenaga Kesehatan Strategis Di PUSKESMAS

Sesuai Peraturan Menteri Kesehatan No. 43 Tahun 2019 tentang Pusat Kesehatan Masyarakat, Standar ketenagaan merupakan kondisi minimal yang diharapkan agar Puskesmas dapat terselenggara dengan baik.

Standar Ketenagaan di Puskesmas sesuai Peraturan Menteri Kesehatan Tahun 2019 adalah sebagai berikut :

| No | Jenis Ketenagaan | Puskesmas Kawasan Perkotaan | | Puskesmas Kawasan Perdesaan | | Puskesmas Kawasan Terpencil dan sangat Terpencil | |
|-------------------------|---------------------------------------|-----------------------------|------------|-----------------------------|------------|--|------------|
| | | Non Rawat Inap | Rawat Inap | Non Rawat Inap | Rawat Inap | Non Rawat Inap | Rawat Inap |
| Tenaga Kesehatan | | | | | | | |
| 1 | Dokter dan atau dokter layanan primer | 1 | 1 | 2 | 1 | 2 | |
| 2 | Dokter Gigi | 1 | 1 | 1 | 1 | 1 | |
| 3 | Perawat | 5 | 5 | 8 | 5 | 5 | |

| | | | | | | |
|-----------------------------|--|-----------|-----------|-----------|-----------|-----------|
| 4 | Bidan | 4 | 4 | 7 | 4 | 7 |
| 5 | Tenaga Promosi Kesehatan dan Perilaku | 2 | 1 | 1 | 1 | 1 |
| 6 | Tenaga Sanitasi Lingkungan | 1 | 1 | 1 | 1 | 1 |
| 7 | Nutrisionis | 1 | 1 | 2 | 1 | 2 |
| 8 | Tenaga Apoteker dan atau tenaga teknis kefarmasian | 1 | 1 | 1 | 1 | 1 |
| 9 | Ahli Teknologi Laboratorium Medik | 1 | 1 | 1 | 1 | 1 |
| Tenaga Non Kesehatan | | | | | | |
| 10 | Tenaga Sistem Informasi Kesehatan | 1 | 1 | 1 | 1 | 1 |
| 11 | Tenaga Administrasi Keuangan | 1 | | | | |
| 12 | Tenaga Ketatausahaan | 1 | 1 | 1 | 1 | 1 |
| 13 | Pekarya | 2 | 1 | 1 | 1 | 1 |
| Jumlah | | 23 | 20 | 28 | 20 | 28 |

Pada tahun 2024 jumlah tenaga kesehatan di 34 Puskesmas di Kabupaten Klaten sejumlah 1.343 orang tenaga kesehatan. Jumlah tersebut terdiri dari 86 orang dokter, 42 dokter gigi, 256 tenaga keperawatan, 541 tenaga kebidanan, 78 tenaga kesehatan masyarakat, 47 tenaga kesehatan lingkungan, 59 tenaga gizi, 46 Ahli Tehnik Laboratorium Medik, 40 keterampilan fisik, 80 keteknisian medis, 68 tenaga kefarmasian.

Distribusi / persebaran tenaga kesehatan di Puskesmas se Kabupaten Klaten dapat dilihat pada *lampiran tabel 13-17*. Jika dilihat standar ketenagaan Puskesmas sesuai Peraturan Menteri Kesehatan, ada beberapa Puskesmas di Kabupaten Klaten yang belum memenuhi standar atau masih kekurangan tenaga kesehatan.

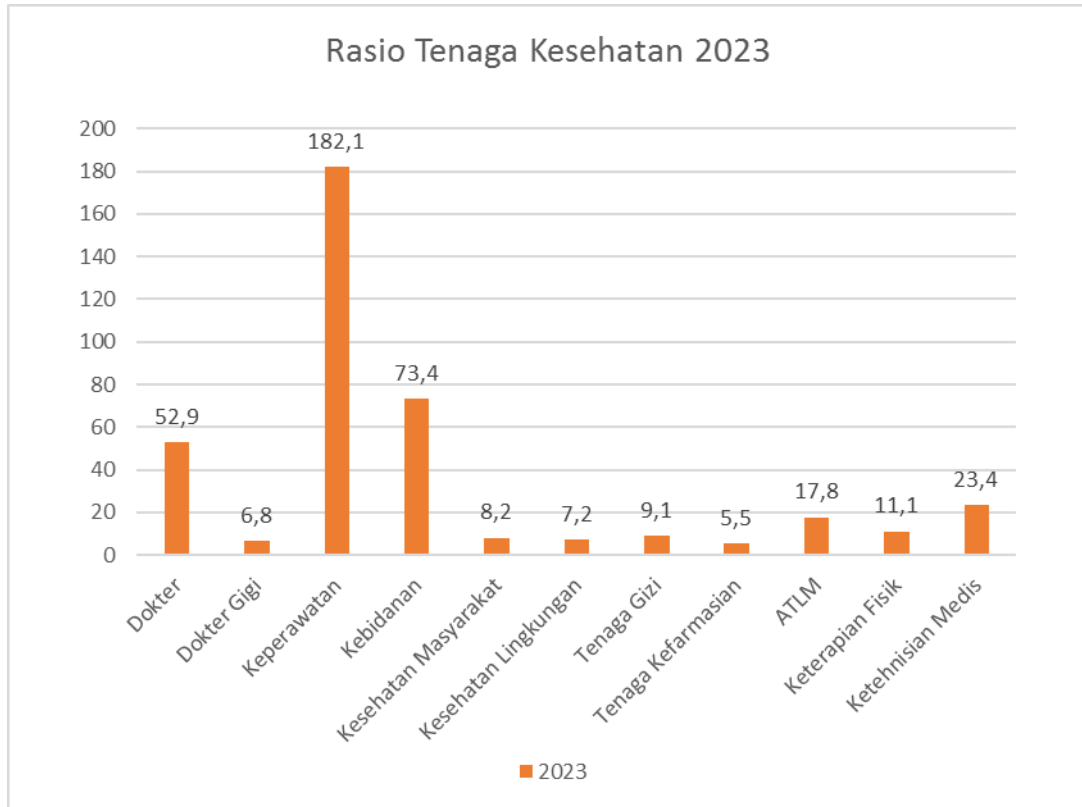
C. Rasio Tenaga Kesehatan

Rasio tenaga kesehatan terhadap jumlah penduduk merupakan indikator untuk mengukur ketersediaan tenaga kesehatan untuk mencapai target pembangunan kesehatan tertentu.

Rasio jumlah tenaga kesehatan pada fasilitas kesehatan di Kabupaten Klaten dapat dilihat *lampiran tabel 13 - 17*.

Dimana dalam tabel tersebut berisi data tenaga kesehatan yang terdapat di 34 Puskesmas, RS dan fasilitas kesehatan lainnya di Kabupaten Klaten. Adapun rasio jumlah tenaga kesehatan di fasilitas kesehatan terhadap 100.000 jumlah penduduk di Kabupaten Klaten dapat dilihat pada gambar dibawah ini :

Gambar 4.2 Rasio Tenaga Kesehatan di Kabupaten Klaten Tahun 2024



Sumber : Subkor Sumber Daya Manusia Kesehatan dan Perijinan

BAB V

PEMBIAYAAN KESEHATAN

A. Anggaran Kesehatan Kabupaten Klaten

Anggaran Kesehatan Kabupaten Klaten pada Tahun 2024 adalah Rp.463.965.558,926,- atau sebesar 15,01 % dari total APBD Kabupaten Klaten yang sebesar Rp. 3.091.704.282,-

Anggaran Kesehatan tersebut berasal dari APBD Kabupaten Klaten yang terdiri dari belanja operasi dan belanja modal (*lampiran tabel 20*)

B. Anggaran Kesehatan Per Kapita

Pada tahun 2024 anggaran kesehatan per kapita Kabupaten Klaten adalah sebesar Rp. 194.434.475, 785,- dengan total anggaran kesehatan pada tahun 2024 sebesar Rp. 463.965.558,926,- . Sementara anggaran kesehatan perkapita tahun 2023 yaitu Rp. 313.257,73,- dengan total anggaran kesehatan sebesar Rp. 464.394.613,-. Ini berarti di tahun 2024 baik anggaran kesehatan maupun anggaran per kapita kesehatan menurun jika dibandingkan tahun 2023. Hal ini dapat dikarenakan ditahun 2023 jumlah anggaran kesehatan lebih sedikit sementara jumlah penduduknya kian bertambah.

C. Jaminan Kesehatan Nasional

Tujuan dari pelaksanaan sistem Jaminan Sosial Nasional melalui program Jaminan Kesehatan Nasional (JKN) adalah untuk memberikan jaminan berupa perlindungan kesehatan agar peserta memperoleh manfaat pemeliharaan kesehatan dan perlindungan dalam memenuhi kebutuhan dasar kesehatan yang diberikan kepada setiap orang yang telah membayar iuran atau iurannya di bayar oleh pemerintah.

Pemerintah Kabupaten Klaten telah menganggarkan dalam Anggaran Pendapatan dan Belanja daerah (APBD) Kabupaten Klaten Tahun 2024 yang dialokasikan ke Program Jaminan Kesehatan Nasional/Kartu Indonesia Sehat (JKN/KIS) sebesar Rp. 39.500.000.000; pada anggaran murni dan menjadi Rp. 41.501.724.430; pada anggaran perubahan. Total tambahan anggaran fiskal untuk program jaminan Kesehatan Nasional adalah Rp. 2.001.724.430;

BAB VI

KESEHATAN KELUARGA

A. Kesehatan Ibu

1. Pelayanan Kesehatan Ibu Hamil

Pelayanan Kesehatan ibu hamil adalah pelayanan kesehatan pada ibu hamil. Cakupan pelayanan antenatal dapat dipantau melalui pelayanan kunjungan baru ibu hamil (K1), untuk melihat akses dan pelayanan kesehatan ibu hamil sesuai standart paling sedikit empat kali (K4) dengan distribusi sekali pada triwulan pertama, sekali pada triwulan kedua dan dua kali pada triwulan ketiga. Tujuan pelayanan antenatal adalah mengantarkan ibu hamil agar dapat bersalin dengan sehat dan memperoleh bayi yang sehat, mendeteksi dan mengantisipasi dini kelainan kehamilan, kelainan janin, dan komplikasi kehamilan.

Pelayanan antenatal di fasilitas kesehatan pemerintah maupun swasta dan praktik perorangan/kelompok dilaksanakan secara komprehensif dan terpadu. Pelayanan antenatal terpadu adalah pelayanan antenatal komprehensif dan berkualitas yang diberikan kepada semua ibu hamil. Pelayanan Antenatal terpadu yang berkualitas dan sesuai standar terdiri dari :

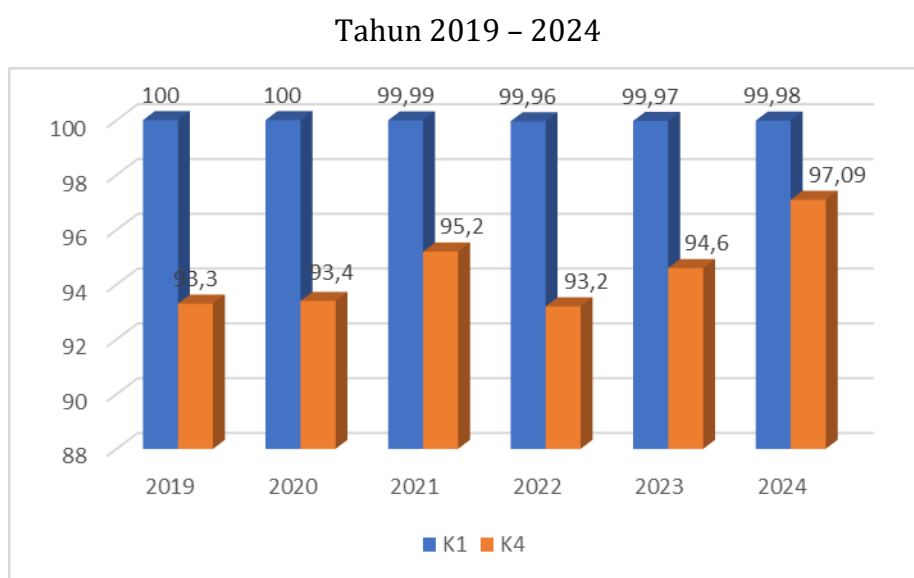
- ❖ Timbang berat badan dan ukur tinggi badan
- ❖ Ukur tekanan darah
- ❖ Nilai status gizi (ukur lingkaran lengan atas/LILA)
- ❖ Ukur tinggi fundus uteri
- ❖ Tentukan presentasi janin dan denyut jantung janin (DJJ)
- ❖ Skrining status imunisasi tetanus dan berikan imunisasi tetanus toksoid (TT) bila diperlukan
- ❖ Beri tablet tambah darah (Tablet besi)
- ❖ Periksa laboratorium (rutin dan khusus) terdiri dari pemeriksaan golongan darah, Kadar Hemoglobin (Hb), protein dalam urine, kadar gula darah, malaria, sifilis, HIV dan BTA
- ❖ Tatalaksana / penanganan kasus
- ❖ Temu wicara (konseling) meliputi kesehatan ibu, perilaku hidup bersih dan sehat, peran suami/keluarga dalam kehamilan dan perencanaan persalinan, tanda bahaya kehamilan, persalinan dan nifas serta kesiapan menghadapi komplikasi, asupan gizi seimbang, gejala penyakit menular dan tidak menular, penawaran untuk melakukan tes HIV dan konseling di daerah epidemi meluas dan terkonsentrasi atau ibu hamil

dengan IMS dan TB di daerah epidemi rendah, Inisiasi menyusui dini (IMD) dan pemberian ASI Eksklusif, KB Paska persalinan, Imunisasi dan peningkatan kesehatan intelegensia pada kehamilan (brain booster).

Dari sasaran ibu hamil 11.288 orang, cakupan K1 pada tahun 2024 adalah 11.341 (99,98%), hal ini disebabkan ada 2 ibu hamil yang tidak pernah kontak sama sekali dengan tenaga kesehatan saat kehamilan yang disebabkan karena kehamilan yang tidak diinginkan. Sedangkan cakupan K4 pada tahun 2024 adalah 11.013 (97,09 %) dan Cakupan K6 pada tahun 2024 adalah 10.890 (96,1 %), hal ini menunjukkan masih adanya akses ibu hamil atau ibu hamil yang memeriksakan kehamilannya pertama kali lebih dari usia kehamilan 12 minggu, adanya ibu hamil yang mengalami abortus/keguguran dan masih ada ibu hamil yang belum mencapai K4. Dibandingkan dengan target Kabupaten Klaten tahun 2024, pencapaian cakupan K4 masih dibawah target.

Dari 11.288 ibu hamil, 20% nya menjadi sasaran ibu hamil dengan komplikasi kebidanan yaitu sebesar 2.269. Penanganan komplikasi kebidanan pada Tahun 2024 sebesar 2.676 (125,04%).

Gambar 6.1 Cakupan Pelayanan Kesehatan Ibu Hamil K1 dan K4



Sumber : Seksi Kesga & Gizi Dinkes, 2024

Gambar 6.1 menunjukkan Cakupan K1 dan K4 di Tahun 2024 masih menunjukkan kesenjangan yang cukup besar yaitu sebesar 2,9%. Ini menunjukkan indikasi bahwa banyak ibu hamil yang dropout dari K4 atau tidak bisa melakukan kunjungan K4. Hal ini disebabkan masih tingginya angka kehamilan remaja atau kehamilan tidak diinginkan, sehingga diketahui oleh kader/masyarakat/tenaga kesehatan ketika usia kehamilannya sudah cukup bulan. Selain itu masih adanya ibu hamil yang memeriksakan kehamilannya sesuai dengan rekomendasi.

2. Pelayanan Imunisasi Tetanus Difteri bagi Wanita Usia Subur (WUS)

Imunisasi adalah suatu upaya untuk menimbulkan atau meningkatkan kekebalan seseorang secara aktif terhadap suatu penyakit sehingga apabila suatu saat terpapar dengan penyakit tersebut tidak akan sakit atau hanya mengalami sakit ringan (Permenkes RI, 2017). Kekebalan secara aktif memiliki arti sebagai kemampuan untuk memproduksi suatu kekebalan tubuh seseorang itu sendiri terhadap suatu penyakit. Seiring dengan perkembangan zaman perkembangan penyakit yang ada semakin bertambah, begitupun dengan imunisasi. Pada saat ini, terdapat berbagai jenis imunisasi salah satunya adalah imunisasi TT pada WUS (Wanita Usia Subur). Imunisasi TT (Tetanus Toxoid) adalah suatu upaya untuk menimbulkan atau meningkatkan kekebalan tubuh seseorang secara aktif terhadap infeksi tetanus yang disebabkan oleh bakteri *Clostridium tetani* yang menyerang sistem saraf pusat. Imunisasi TT merupakan salah satu upaya yang dilaksanakan untuk mengendalikan risiko kematian ibu dan kematian bayi yang disebabkan oleh infeksi tetanus, sehingga dilaksanakanlah program imunisasi TT terhadap WUS dan ibu hamil (Kemenkes RI, 2016). Imunisasi TT penting dilakukan pada WUS karena imunisasi ini bertujuan untuk meningkatkan kekebalan tubuh wanita terhadap infeksi tetanus sehingga kedepannya dapat memberikan kekebalan yang sama kepada calon anaknya nanti. Pada dasarnya imunisasi TT pada WUS adalah tindakan meningkatkan kekebalan tubuh seorang wanita dalam rentangan usia 15-39 tahun yang terdiri dari WUS hamil dan tidak hamil terhadap infeksi tetanus. Imunisasi TT pada WUS diberikan sebanyak 5 dosis dengan interval tertentu, dimulai sebelum dan atau saat hamil yang berguna sebagai kekebalan seumur hidup. Adapun tujuan imunisasi TT ini adalah untuk melindungi ibu dan bayi dari penyakit tetanus neonaturum karena antibodi yang dihasilkan akan diturunkan pada bayi melalui plasenta dan mengurangi risiko tetanus pada bayi berusia kurang dari 28 hari. Selain itu, tujuan dari dilaksanakannya imunisasi TT pada WUS adalah untuk melindungi ibu terhadap kemungkinan terinfeksi tetanus apabila terluka.

WUS yang tidak melakukan imunisasi TT akan rentan wanita terhadap penyakit tetanus, begitu pula dengan calon anaknya yang dapat berakhir dengan kematian. Secara tidak langsung dampak dari tidak dilakukannya imunisasi TT kepada WUS adalah mengakibatkan semakin meningkatnya risiko kematian bayi ataupun ibu yang disebabkan oleh infeksi tetanus.

Imunisasi diberikan pada sasaran yang sehat untuk itu sebelum pemberian Imunisasi diperlukan skrining untuk menilai kondisi sasaran. Prosedur skrining sasaran meliputi:

1. Kondisi sasaran
2. Jenis dan manfaat Vaksin yg diberikan;
3. Akibat bila tidak diImunisasi;
4. Kemungkinan KIPI dan upaya yang harus dilakukan; dan
5. Jadwal Imunisasi berikutnya

Imunisasi pada Wanita Usia Subur (WUS) yaitu usia 15-39 tahun tidak langsung diberikan imunisasi, tetapi dilakukan skrining terlebih dahulu, dari hasil skrining diperoleh data apakah WUS tersebut perlu diberi imunisasi Td atau tidak. Jika tidak diberikan imunisasi Td, artinya WUS tersebut belum memenuhi untuk diberikan imunisasi Td. Pemberian imunisasi Td harus memenuhi kaidah interval, sebaiknya WUS memperoleh imunisasi Td sebanyak 5 dosis. Adapun interval imunisasi Td sebagai berikut:

- 1) Imunisasi Td 1 ke Td 2 dengan interval minimal 4 pekan
- 2) Imunisasi Td 2 ke Td 3 dengan interval minimal 6 bulan
- 3) Imunisasi Td 3 ke Td 4 dengan interval minimal 1 tahun
- 4) Imunisasi Td 4 ke Td 5 dengan interval minimal 1 tahun

Indikator imunisasi pada WUS hamil adalah dengan status T2+ yaitu ibu hamil sudah memperoleh minimal imunisasi 2 dosis Td.

Adapun strategi peningkatan cakupan imunisasi yang tinggi dan merata melalui : Penguatan PWS (Pemantauan Wilayah Setempat) dengan memetakan cakupan dan analisa masalah untuk menyusun kegiatan dalam rangka mengatasi permasalahan :

- a) Menyiapkan sumber daya yang dibutuhkan
- b) Terjaganya kualitas dan mutu pelayanan
- c) Pemberdayaan masyarakat

Gambar 6.2 Cakupan Pemberian Imunisasi di Kabupaten Klaten Tahun 2023

| Sasaran Tahunan | Td2+ Kumulatif s/d Desember (%) | Td2+ Desember (%) | Td2+ November (%) | Trend |
|-------------------|---------------------------------|-------------------|-------------------|-------------|
| 1 Prambanan | 0,6 | 0,0 | 0,0 | |
| 2 Kebondalem Lor | 0,6 | 0,0 | 0,0 | ↑ |
| 3 Gantiwarno | 0,4 | 0,0 | 0,0 | |
| 4 Wedi | 2,7 | 0,3 | 0,3 | |
| 5 Bayat | 0,2 | 0,0 | 0,0 | |
| 6 Cawas I | 1,1 | 0,0 | 0,1 | ↑ |
| 7 Cawas II | 0,2 | 0,0 | 0,0 | |
| 8 Trucuk I | 0,7 | 0,0 | 0,0 | |
| 9 Trucuk II | 0,2 | 0,0 | 0,0 | |
| 10 Kalikotes | 0,2 | 0,0 | 0,0 | |
| 11 Kebonarum | 0,5 | 0,0 | 0,0 | ↑ |
| 12 Jogonalan I | 0,4 | 0,0 | 0,0 | |
| 13 Jogonalan II | 1,4 | 0,1 | 0,1 | ↓ |
| 14 Manisrenggo | 0,4 | 0,0 | 0,0 | ↓ |
| 15 Karangtengah | 1,6 | 0,0 | 0,0 | |
| 16 Ngawen | 0,1 | 0,0 | 0,0 | |
| 17 Cepur | 1,7 | 0,2 | 0,3 | ↑ |
| 18 Jambukulon | 1,2 | 0,0 | 0,0 | |
| 19 Pedan | 0,0 | 0,0 | 0,0 | |
| 20 Karangdowo | 2,4 | 0,0 | 0,0 | |
| 21 Juwiring | 0,8 | 0,0 | 0,0 | ↓ |
| 22 Wonosari I | 0,3 | 0,0 | 0,0 | |
| 23 Wonosari II | 1,1 | 0,0 | 0,1 | ↑ |
| 24 Delanggu | 0,4 | 0,0 | 0,0 | |
| 25 Polanharjo | 0,7 | 0,0 | 0,0 | |
| 26 Karanganyam | 1,1 | 0,0 | 0,0 | |
| 27 Majegan | 0,7 | 0,0 | 0,0 | |
| 28 Tulung | 0,1 | 0,0 | 0,0 | |
| 29 Jatinom | 0,0 | 0,0 | 0,0 | |
| 30 Kayumas | 0,4 | 0,2 | 0,0 | ↓ |
| 31 Kemalang | 1,1 | 0,0 | 0,2 | ↑ |
| 32 Klaten Selatan | 0,7 | 0,0 | 0,0 | |
| 33 Klaten Tengah | 0,6 | 0,0 | 0,0 | |
| 34 Klaten Utara | 0,2 | 0,0 | 0,0 | |
| PUSKESMAS | 0,7 | 0,0 | 0,0 | ↑ |
| | 13807 | | | |

Sumber : Seksi Surveylans, Karantina Kesehatan dan Imunisasi, 2023

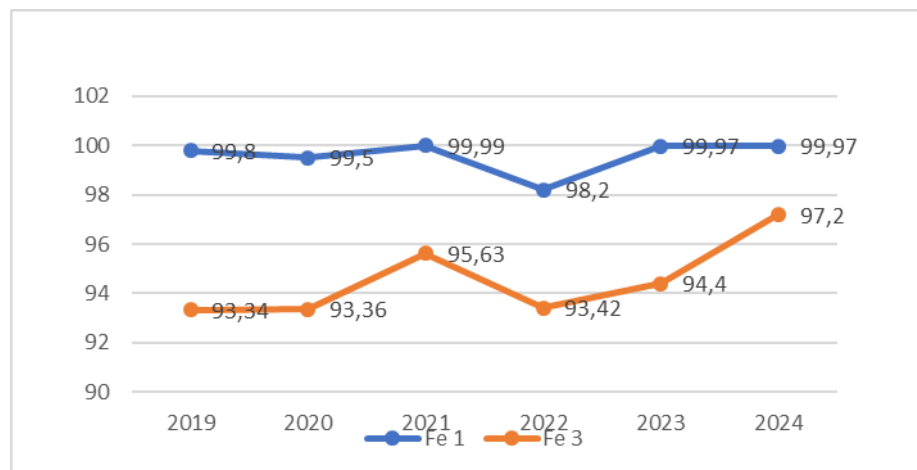
Pada tabel diatas dapat dilihat bahwa Capaian Imunisasi T2+ Ibu hamil tahun 2023, di tahun 2023 ini masih dibawah target. Hal ini menandakan masih dibutuhkan kerja keras tenaga kesehatan untuk melakukan pemberdayaan serta edukasi melalui berbagai media agar kesadaran masyarakat semakin meningkat, dan memahami pentingnya imunisasi. Upaya pemberian imunisasi ini untuk keberhasilan Pemerintah dalam upaya pencegahan Kejadian Luar Biasa PD3I (Penyakit yang Dapat Dicegah Dengan Imunisasi).

3. Pemberian Tablet Tambah Darah (TTD) pada Ibu hamil

Pentingnya pemberian tablet tambah darah selama kehamilan sangat dibutuhkan sehingga dapat meningkatkan cakupan kunjungan kehamilan sesuai standar, dimana salah satunya adalah dengan pemberian tablet tambah darah saat kehamilan sebanyak minimal 90 tablet tambah darah.

Indikator program dalam pemberian TTD adalah pemberian Fe 1 sebanyak 30 tablet dan pemberian Fe 3 sebanyak 90 tablet. Adapun capaian indikator tersebut adalah :

Gambar 6.3 Cakupan Fe 1 dan Fe 3 di Kabupaten Klaten Tahun 2019 – 2024



Sumber : Seksi Kesga & Gizi Dinkes, 2024

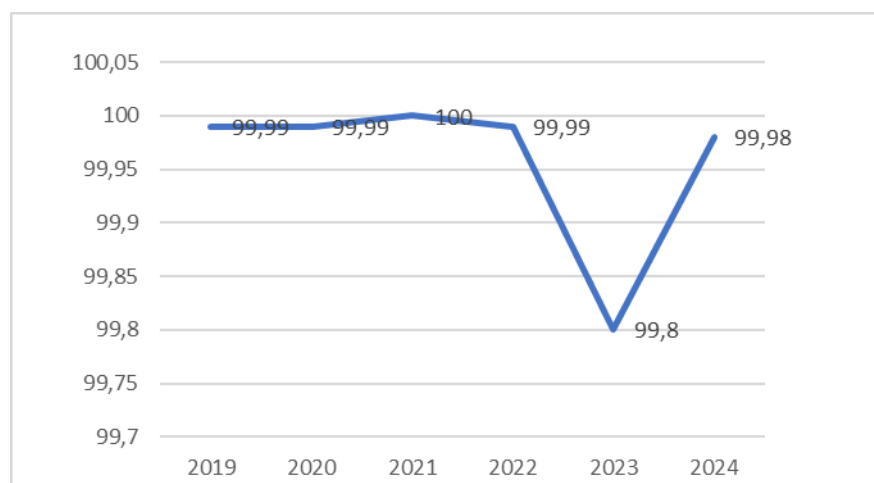
Gambar 6.3 menunjukkan capaian pemberian TTD / Fe 1 dan 3 di Kabupaten Klaten dalam 5 tahun terakhir. Dalam gambar tersebut pemberian Fe 1 tidak ada peningkatan dari tahun 2023 sebesar 99.97 % dan di tahun 2024 sebesar 99.97 %. Sedangkan cakupan pemberian Fe 3 meningkat dari tahun 2023 hanya sebesar 94,4 % meningkat di tahun 2024 sebesar 97,2 %. Harapannya dengan ibu hamil rutin mengonsumsi tablet tambah darah bisa menurunkan angka prevalensi anemia ibu hamil di Kabupaten Klaten.

4. Pelayanan Kesehatan Ibu Bersalin

Pertolongan persalinan oleh tenaga kesehatan dengan kompetensi kebidanan adalah pelayanan persalinan yang aman yang dilakukan oleh tenaga kesehatan yang kompeten, yaitu dokter spesialis kebidanan, dokter umum, dan bidan. Pada prinsipnya, penolong persalinan harus memperhatikan beberapa hal, yaitu pencegahan infeksi, metode pertolongan persalinan yang sesuai standar, merujuk kasus yang memerlukan tingkat pelayanan yang lebih tinggi dan melaksanakan Inisiasi Menyusui Dini (IMD).

Cakupan persalinan oleh tenaga kesehatan di Kabupaten Klaten dari tahun 2019 – 2024 dapat dilihat pada Gambar 6.4 berikut :

Gambar 6.4 Cakupan Persalinan Oleh Tenaga Kesehatan Di Kabupaten Klaten



Sumber : Seksi Kesga & Gizi Dinkes, 2024

Dari Gambar 6.4 dapat dilihat pada Tahun 2024 Cakupan Persalinan tenaga kesehatan di Kabupaten Klaten sebesar 11.302 (99,98 %) dari sasaran ibu bersalin sebanyak 11.304. Hal ini menunjukkan masih ada 2 ibu bersalin ditolong oleh non tenaga kesehatan, karena kehamilan yang tidak diinginkan sehingga “mbrojol” di rumah. Sedangkan pertolongan persalinan yang tidak di fasilitas pelayanan kesehatan ada 10 kasus.

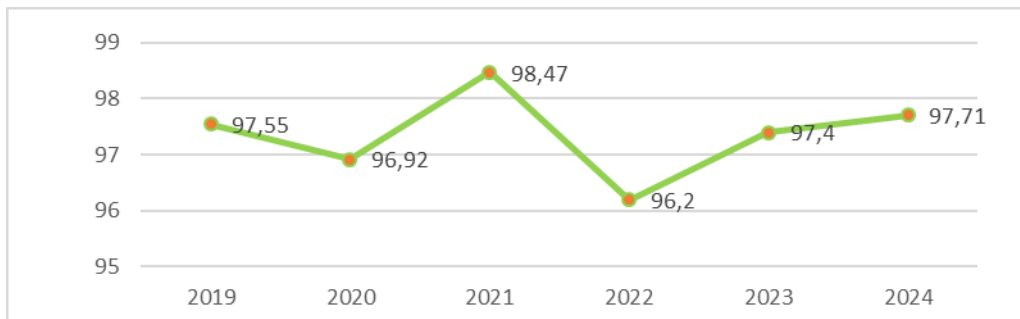
5. Pelayanan Kesehatan Ibu Nifas

Pelayanan nifas adalah pelayanan kesehatan sesuai standar pada ibu nifas mulai 6 jam sampai 42 hari pasca persalinan oleh tenaga kesehatan. Untuk deteksi dini komplikasi pada ibu nifas, diperlukan pemantauan pemeriksaan ibu nifas dengan melakukan kunjungan nifas sebanyak 3 (tiga) kali yaitu : 6 jam - 3 hari setelah persalinan, 4–28 hari setelah persalinan, 29–42 hari setelah persalinan.

Pelayanan kesehatan yang diberikan antara lain : pelayanan Keluarga Berencana (KB) pasca persalinan dan pemberian vitamin A 200.000 IU

sebanyak dua kali. Cakupan Kunjungan Nifas di Kabupaten Klaten Tahun 2018 – 2024 dapat dilihat pada Gambar 6.5 berikut :

Gambar 6.5 Cakupan Kunjungan Nifas (KF Lengkap) Di Kabupaten Klaten Tahun 2019 – 2024



Sumber : Seksi Kesga & Gizi Dinkes, 2024

Pada Tahun 2024 pencapaian Cakupan pelayanan Nifas (KF) sebesar 97,71 %. Pencapaian cakupan pelayanan nifas yang dimaksud jika sudah melakukan kunjungan nifas lengkap, jadi masih ada ibu nifas yang belum bisa mencapai kunjungan nifas lengkap karena masih mendapatkan kunjungan nifas pertama atau kedua, dan juga adanya kematian maternal di masa nifas. Selain itu dengan adanya masa pandemi ada ibu nifas yang tidak memeriksakan kesehatannya atau bidan desa memang belum melakukan kunjungan nifas.

6. Puskesmas Melaksanakan Kelas Ibu Hamil dan Program Perencanaan Persalinan dan Pencegahan Komplikasi (P4K)

Kelas ibu hamil adalah kelompok belajar ibu – ibu hamil dengan umur kehamilan antara 4 minggu sampai 36 minggu (menjelang persalinan) dengan jumlah peserta maksimal 10 orang. Tujuan kelas ibu hamil adalah untuk meningkatkan pengetahuan, merubah sikap dan perilaku ibu agar memahami tentang kehamilan, perubahan tubuh dan keluhan selama kehamilan, perawatan kehamilan, persalinan, perawatan nifas, KB pasca persalinan, perawatan BBL, mitos, openyakit menula seksual dan akte kelahiran.

Di Kabupaten Klaten terdapat 34 Puskesmas, dimana 34 Puskesmas tersebut sudah melaksanakan kelas ibu hamil semua (100%).

Program Perencanaan Persalinan dan Pencegahan Komplikasi (P4K) merupakan salah satu upaya percepatan penurunan Angka Kematian Ibu dan Bayi Baru Lahir melalui peningkatan akses dan mutu pelayanan antenatal, pertolongan persalinan, pencegahan komplikasi dan keluarga berencana oleh bidan. Di Kabupaten Klaten, dari 34 Puskesmas sudah semuanya (100%)

melaksanakan Program Perencanaan Persalinan dan Pencegahan Komplikasi (P4K)

7. Pelayanan Komplikasi Kebidanan

Penanganan komplikasi kebidanan adalah pelayanan kepada ibu dengan komplikasi kebidanan untuk mendapatkan penanganan definitif sesuai standar oleh tenaga kesehatan kompeten pada tingkat pelayanan dasar dan rujukan. Diperkirakan 15-20% ibu hamil akan mengalami komplikasi kebidanan. Komplikasi dalam kehamilan dan persalinan tidak selalu dapat diduga sebelumnya, oleh karenanya semua persalinan harus ditolong oleh tenaga kesehatan agar komplikasi kebidanan dapat segera dideteksi dan ditangani.

Dari 11.343 ibu hamil, 20% nya menjadi sasaran ibu hamil dengan komplikasi kebidanan yaitu sebesar 2.269, Penanganan komplikasi kebidanan pada tahun 2024 sebesar 2.676 (117.96%). Hal ini menunjukkan lebih banyaknya komplikasi kebidanan yang ditemukan/ditangani dibandingkan dengan sasarannya. (*Lihat Lampiran Tabel 32*).

8. Pelayanan Kontrasepsi

Kasus kematian ibu yang semakin meningkat dapat dicegah atau dikurangi dengan melaksanakan Program Keluarga Berencana (KB), khususnya bagi ibu dengan kondisi 4T yaitu Terlalu muda melahirkan (di bawah usia 20 tahun), Terlalu sering melahirkan, Terlalu dekat jarak melahirkan, dan Terlalu tua melahirkan (diatas usia 35 tahun).

KB merupakan suatu upaya yang berguna untuk perencanaan jumlah keluarga dengan pembatasan yang bisa dilakukan dengan penggunaan alat-alat kontrasepsi atau penanggulangan kelahiran seperti kondom, spiral, IUD, dan sebagainya. Peningkatan dan perluasan pelayanan keluarga berencana merupakan salah satu usaha untuk menurunkan angka kesakitan dan kematian ibu yang sedemikian tinggi akibat kehamilan yang dialami oleh wanita.

Dalam pelaksanaannya, sasaran pelaksanaan program KB adalah Pasangan Usia Subur (PUS). PUS adalah pasangan suami istri yang terikat dalam perkawinan yang sah, yang istrinya berumur antara 15 sampai 49 tahun. PUS Peserta KB dibagi menjadi 2 (dua) yaitu Peserta KB aktif dan Peserta KB baru. Peserta KB aktif adalah PUS yang saat ini menggunakan salah satu metode/alat kontrasepsi tanpa diselingi kehamilan, sedangkan Peserta KB baru adalah PUS yang baru pertama kali menggunakan alat/cara kontrasepsi dan atau PUS yang kembali menggunakan metode kontrasepsi setelah melahirkan/ keguguran.

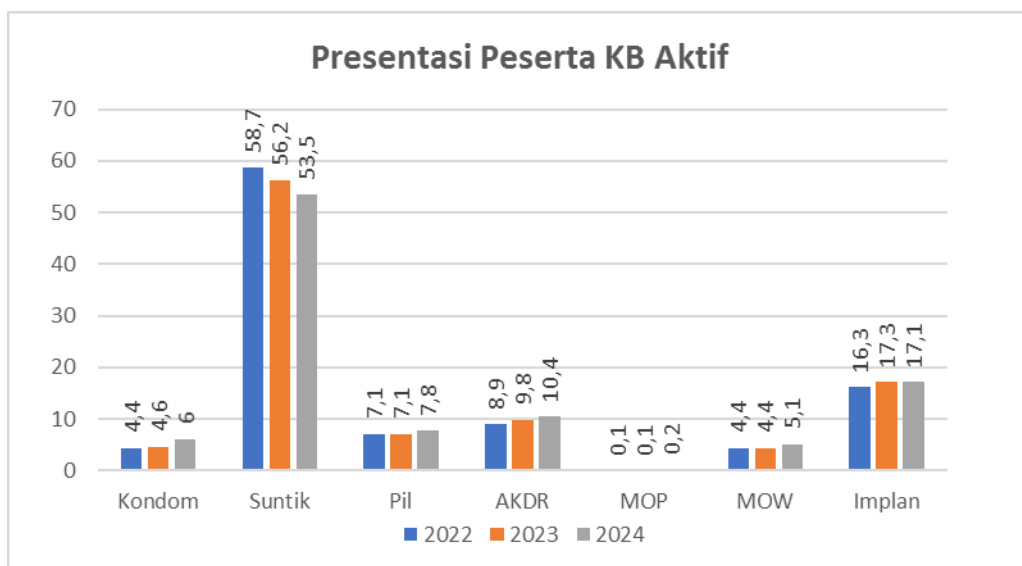
Cakupan peserta KB aktif adalah perbandingan antara jumlah peserta KB aktif dengan PUS di satu wilayah kerja pada kurun waktu tertentu. Cakupan peserta KB aktif menunjukkan tingkat pemanfaatan kontrasepsi diantara PUS. Cakupan peserta KB aktif Kabupaten Klaten tahun 2024 sebanyak 147.130 (80,34%) (*Lihat Lampiran Tabel 29*).

Metode kontrasepsi yang paling banyak digunakan oleh peserta KB aktif pada saat ini adalah suntikan kurang lebih sebesar 53,5 % atau sebanyak 78.154 peserta, hal tersebut dikarenakan akses untuk memperoleh pelayanan suntikan relatif lebih mudah dan tersedianya jaringan pelayanan sampai di tingkat desa/kelurahan sehingga dekat dengan tempat tinggal peserta KB.

Metode yang banyak dipilih memerlukan pembinaan secara rutin dan berkelanjutan untuk menjaga kelangsungan pemakaian kontrasepsi.

Jenis-jenis alat kontrasepsi yang digunakan oleh peserta KB aktif, dapat dilihat pada gambar berikut :

Gambar 6.6 Prosentase Peserta KB Aktif Kabupaten Klaten Tahun 2021-2024



Sumber : Seksi Kesga & Gizi Dinkes, 2024

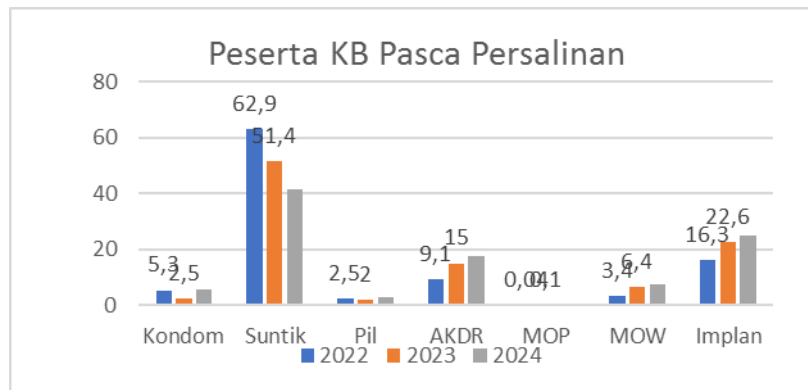
Sedangkan metode kontrasepsi lainnya dapat dilihat dari gambar diatas yaitu yang paling sedikit dipilih oleh peserta KB aktif adalah Metode Operasi Pria (MOP) yaitu sebesar 0,2%, hal ini menunjukkan bahwa partisipasi pria dalam keluarga berencana masih sangat rendah dan mungkin juga disebabkan karena terbatasnya pilihan kontrasepsi yang disediakan untuk pria.

Peserta KB Baru adalah Pasangan Usia Subur (PUS) yang baru pertama kali menggunakan salah satu alat/cara dan/atau PUS yang menggunakan kembali salah satu alat/cara kontrasepsi setelah berakhir masa kehamilannya.

Jumlah ibu bersalin tahun 2023 adalah 11.304, 5.622 (49,74%) diantaranya ikut program KB pasca bersalin. Persentase Peserta KB Pasca

Persalinan di Kabupaten Klaten Tahun 2024 selengkapnya dapat dilihat pada gambar 6.7 berikut :

Gambar 6.7 Cakupan dan Presentase Peserta KB Pasca Persalinan menurut Alat Kontrasepsi Tahun 2024



Sumber : Seksi Kesga & Gizi Dinkes, 2024

9. Pemeriksaan Hepatitis B pada Ibu Hamil

Hepatitis B disebabkan oleh **virus hepatitis B (HBV)**. Penularan penyakit hepatitis B pada dasarnya dibagi menjadi dua, yaitu penularan horizontal dan penularan vertikal. Penularan horizontal dapat terjadi melalui kontak langsung dengan darah atau luka terbuka dari penderita atau membuat tatto dan tindikan dengan alat yang tidak steril, hubungan seksual, selain itu, berbagi alat cukur, sikat gigi, atau jarum suntik yang telah terkontaminasi darah penderita juga meningkatkan risiko tertular penyakit ini. Penularan vertikal terjadi antara ibu dan anak baik pada masa sebelum persalinan maupun persalinan.

Transmisi vertikal dari ibu ke bayinya masih menjadi masalah besar secara global. Transmisi vertikal virus **Hepatitis B** dari ibu ke bayi merupakan kontributor tertinggi terjadinya **hepatitis B** kronik pada masa dewasa yang dapat berakhir dengan kanker hati atau sirosis.

Deteksi hepatitis B saat hamil dilakukan untuk mengetahui status hepatitis B ibu, agar dapat mencegah penularan virus tersebut ke bayinya. Deteksi hepatitis B saat hamil dapat dilakukan dengan mengikuti tes hepatitis B. Pemeriksaan hepatitis B dilakukan dengan metode *Rapid Diagnostic Test (RDT) Hepatitis B surface Antigen (HBsAg)*. HBsAg akan mendeteksi keberadaan virus hepatitis B dalam darah. Pemeriksaan ini bertujuan untuk skrining awal penyakit hepatitis B. Jika hasil tes positif, maka orang tersebut telah terinfeksi hepatitis B dan dapat menularkannya pada bayi. Pemeriksaan lanjutan sangat dibutuhkan untuk infeksi hepatitis B akut atau kronis. Selain itu, pemeriksaan pada pasangan juga harus dilakukan karena berisiko tertular.

Untuk mencegah bayi baru lahir tertular hepatitis B dari ibunya, vaksin hepatitis B dan Imunoglobulin Hepatitis B (HBIG) akan diberikan. Jika kedua vaksin tersebut diberikan dengan benar, bayi tersebut memiliki kemungkinan 90% terlindungi dari infeksi hepatitis B seumur hidup. Suntikan harus diberikan sesegera mungkin setelah persalinan dalam 12 jam pertama kelahiran.

Selanjutnya, bayi juga harus mendapat suntikan vaksin hepatitis B yang kedua dan ketiga dalam pemeriksaan kesehatan teratur agar benar-benar terlindung dari hepatitis B. Selama bayi menerima vaksin hepatitis B dan HBIG, ibu dengan hepatitis B juga dapat menyusui tanpa khawatir menularkan penyakit pada bayinya.

Pencegahan penularan hepatitis B dari ibu ke bayi dilakukan dengan vaksinasi HB0 setelah bayi lahir kurang dari 24 jam. Sementara bayi lahir dari ibu hepatitis B segera beri Imunoglobulin Hepatitis B (HBIG) kurang dari 24 jam.

Pada tahun 2024 di kab. Klaten tidak ditemukan kasus hepatitis B pada bayi, hal ini menandakan keberhasilan upaya preventif dan promotif tenaga kesehatan, dan semakin sadarnya masyarakat akan Kesehatan ibu dan bayi.

B. Kesehatan Anak

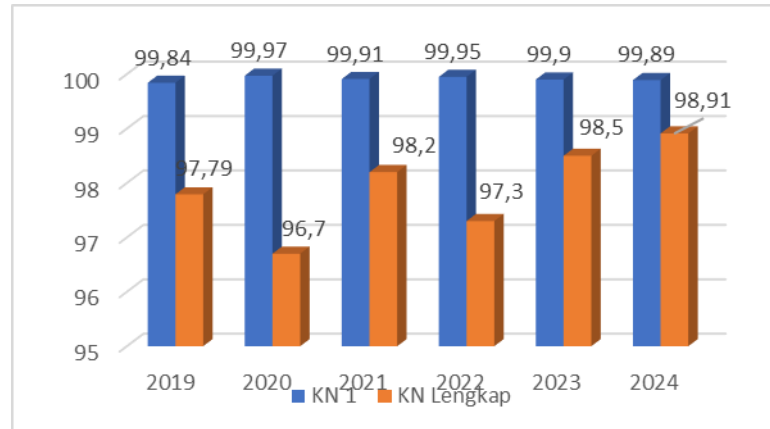
1. Pelayanan Kesehatan Neonatal

Pelayanan kesehatan neonatus adalah pelayanan kesehatan sesuai standar yang diberikan oleh tenaga kesehatan yang kompeten kepada neonatus sedikitnya 3 kali selama periode 0 sampai dengan 28 hari setelah lahir, baik di fasilitas kesehatan maupun melalui kunjungan rumah.

Pelaksanaan pelayanan kesehatan neonatus : Kunjungan neonatal ke-1 (KN 1) dilakukan pada kurun waktu 6 – 48 jam setelah lahir, Kunjungan Neonatal ke -2 (KN 2) dilakukan pada kurun waktu hari ke 3 – hari ke 7 setelah lahir dan Kunjungan Neonatal ke – 3 (KN 3) dilakukan pada kurun waktu hari ke 8 – hari ke 28 setelah lahir.

Cakupan Kunjungan Neonatus di Kabupaten Klaten tahun 2018-2024 dapat dilihat pada gambar 6.8 berikut :

Gambar 6.8 Cakupan Kunjungan Neonatus Di Kabupaten Klaten



Sumber : Seksi Kesga & Gizi Dinkes, 2024

Berdasarkan gambar 6.8 pelayanan KN 1 di Kabupaten Klaten pada tahun 2024 sebesar 99,89% hal ini dapat diartikan masih adanya bayi yang meninggal sebelum 6 jam sehingga tidak mendapatkan pelayanan KN1, Sedangkan KN lengkap sebesar 98,91 %, hal ini dapat diartikan masih ada neonatus yang belum mendapat pelayanan KN lengkap, dikarenakan baru mendapat pelayanan KN 2 atau adanya kematian neonatal.

2. Pelayanan Kesehatan Bayi, Anak Balita dan Prasekolah

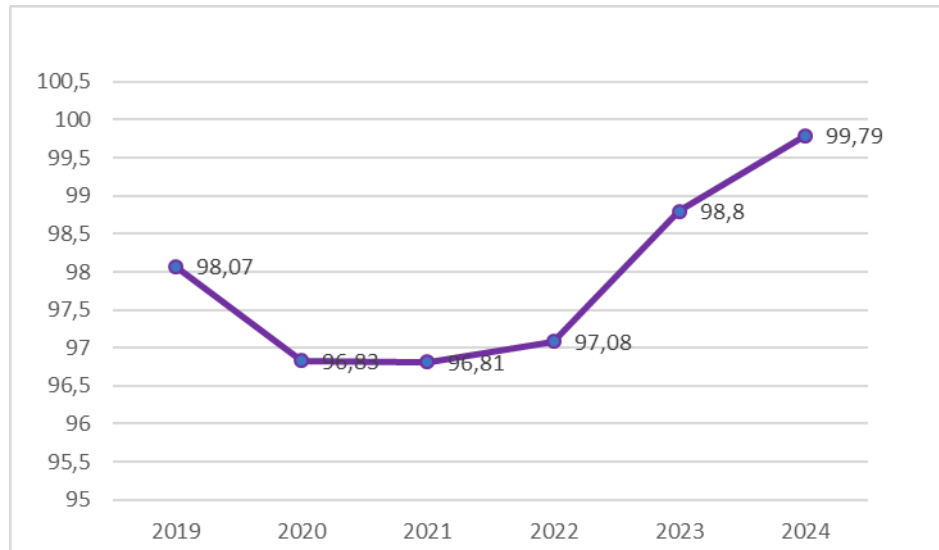
Pelayanan kesehatan bayi adalah pelayanan kesehatan sesuai standar yang diberikan oleh tenaga kesehatan kepada bayi sedikitnya 4 kali, selama periode 29 hari sampai dengan 11 bulan setelah lahir. Pelayanan kesehatan tersebut meliputi :

- Pemberian imunisasi dasar lengkap
- Stimulasi deteksi intervensi dini tumbuh kembang bayi (SDIDTK)
- Pemberian Vitamin A 100.000 IU
- Konseling ASI eksklusif, pemberian makanan pendamping ASI, tanda - tanda sakit dan perawatan kesehatan bayi di rumah menggunakan Buku KIA
- Penanganan dan rujukan kasus bila diperlukan.

Cakupan Kunjungan Bayi di Kabupaten Klaten pada Tahun 2024 sebesar 99,79 %. Dari jumlah bayi 11.687 yang mendapatkan pelayanan bayi sesuai standar adalah 11.663 bayi.

Cakupan kunjungan Bayi di Kabupaten Klaten Tahun 2019 – 2024 dapat dilihat pada Gambar berikut :

Gambar 6.9 Cakupan Pelayanan Kunjungan Bayi Di Kabupaten Klaten
Tahun 2019 – 2024

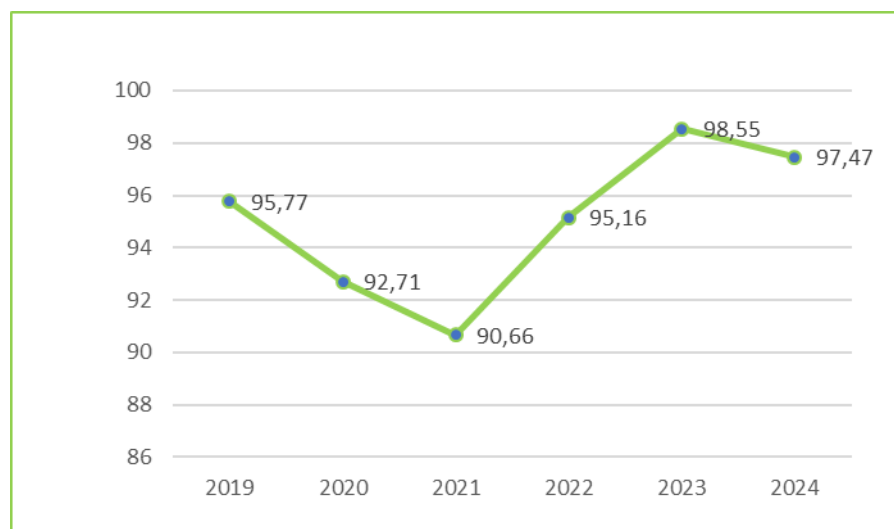


Sumber : Seksi Kesga & Gizi Dinkes, 2024

Pelayanan kesehatan anak balita adalah pelayanan anak balita (12 – 59 bulan) yang memperoleh pelayanan sesuai standar oleh tenaga kesehatan. Pelayanan kesehatan anak balita meliputi :

- ❖ Pelayanan pemantauan pertumbuhan minimal 8 kali setahun yang tercatat dalam Buku KIA/KMS.
- ❖ Stimulasi deteksi dan intervensi dini tumbuh kembang (SDIDTK) minimal 2 kali dalam setahun.
- ❖ Pemberian Vitamin A dosis tinggi (200.000 IU) 2 kali dalam setahun
- ❖ Kepemilikan dan pemanfaatan buku KIA oleh setiap anak balita
- ❖ Pelayanan anak balita sakit sesuai standar dengan menggunakan pendekatan MTBS.

Gambar 6.10 Cakupan Pelayanan Kesehatan Anak balita Di Kabupaten Klaten
Tahun 2019 – 2024



Sumber : Seksi Kesga & Gizi Dinkes, 2024

Cakupan pelayanan kesehatan anak balita di Kabupaten Klaten pada Tahun 2024 sebesar 97,47 %. Dari sasaran balita 58.458 yang mendapatkan pelayanan kesehatan anak balita sejumlah 56.977 balita. Hal ini disebabkan banyaknya balita yang sudah sekolah di PAUD sehingga tidak datang ke posyandu dan juga kesadaran orang tua dalam membawa anaknya ke posyandu.

3. Imunisasi

Imunisasi merupakan suatu intervensi yang sangat penting dalam rangka menurunkan angka morbiditas dan mortalitas bayi dan balita. Pada tahun 2015, para pemimpin dunia merumuskan Agenda Tujuan Pembangunan Berkelanjutan di kantor pusat Perserikatan Bangsa-Bangsa untuk merumuskan tujuan dan rencana aksi global untuk tahun 2030. Salah satu tujuan dari Tujuan Pembangunan Berkelanjutan adalah memperluas cakupan imunisasi dasar.

Indonesia berkomitmen terhadap mutu pelayanan Imunisasi dengan menetapkan standar pemberian suntikan yang aman (*safe injection practices*) bagi penerima suntikan, petugas dan lingkungan terkait dengan pengelolaan limbah medis tajam yang aman (*waste disposal management*).

Cakupan Imunisasi harus dipertahankan tinggi dan merata di seluruh wilayah. Hal ini bertujuan untuk menghindarkan terjadinya daerah kantong yang akan mempermudah terjadinya kejadian luar biasa (KLB). Untuk mendeteksi dini terjadinya peningkatan kasus penyakit yang berpotensi menimbulkan KLB, Imunisasi perlu didukung oleh upaya surveilans epidemiologi.

Imunisasi diberikan pada sasaran yang sehat, untuk itu sebelum pemberian imunisasi diperlukan skrining untuk menilai kondisi sasaran. Adapun prosedur skrining sasaran yaitu meliputi:

- 1) Kondisi sasaran
- 2) Jenis dan manfaat vaksin yg diberikan;
- 3) Akibat bila tidak diimunisasi;
- 4) Kemungkinan KIPI (Kejadian Ikutan Paska Imunisasi) dan upaya yang harus dilakukan; dan
- 5) Jadwal Imunisasi berikutnya

Strategi peningkatan cakupan imunisasi yang tinggi dan merata antara lain melalui penguatan PWS (Pemantauan Wilayah Setempat) dengan memetakan cakupan dan analisa masalah untuk menyusun kegiatan. Dalam

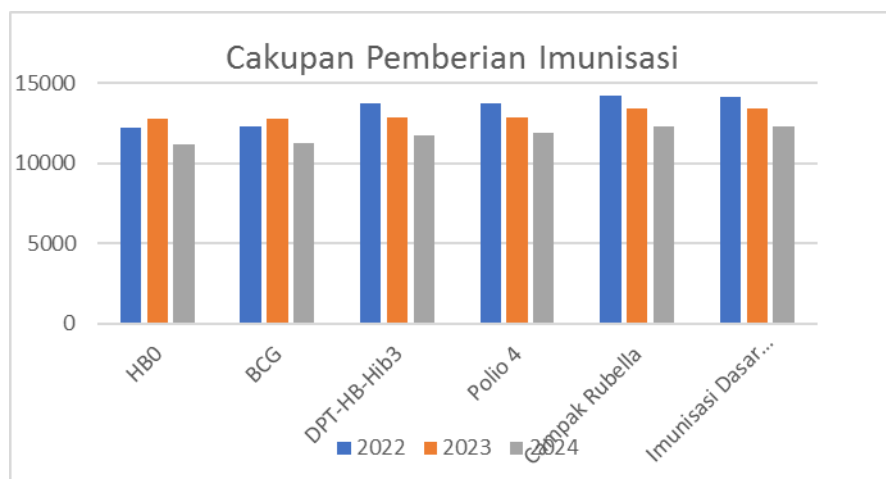
mengatasi permasalahan-permasalahan yang mungkin terjadi maka yang diperlukan antara lain :

- a. Menyiapkan sumber daya yang dibutuhkan
- b. Terjaganya kualitas dan mutu pelayanan
- c. Pemberdayaan masyarakat

Cakupan Imunisasi di Kabupaten Klaten Tahun 2024 :

- 1) Cakupan HB0 : 11.204 (99,3%)
- 2) Cakupan BCG : 11.305 (100,2 %)
- 3) Cakupan DPT-Hb-Hib3 : 11.789 (104,5 %)
- 4) Cakupan Polio 4 : 11.950 (106,0 %)
- 5) Cakupan MR : 12.324 (109,3 %)
- 6) Cakupan Imunisasi Dasar lengkap : 12.317 (109,2 %)

Gambar 6.11 Cakupan Pemberian Imunisasi di Kabupaten Klaten Tahun 2022- 2024



Sumber : Seksi Surveylans, Karantina Kesehatan dan Imunisasi, 2024

Pada tabel di atas dapat dilihat bahwa pcpaian imunisasi dari tahun 2022 sampai dengan tahun 2024, di tahun 2024 ini cakupan imunisasi mencapai bahkan untuk imunisasi dasar lengkap melebihi 100%. Hal ini menandakan keberhasilan program imunisasi dan menunjukkan kesadaran masyarakat semakin meningkat, dan memahami pentingnya imunisasi akan pentingnya imunisasi. Hal ini pula menandakan keberhasilan Pemerintah dalam mencapai target capaian imunisasi dan keberhasilan Pemerintah dalam upaya pencegahan Kejadian Luar Biasa PD3I (Penyakit yang Dapat Dicegah Dengan Imunisasi).

4. Pelayanan Kesehatan Anak Usia Sekolah

Upaya peningkatan pelayanan kesehatan anak usia sekolah dilakukan melalui kegiatan lintas program dan lintas sektor terkait dengan Usaha

Kesehatan Sekolah (UKS). Pelayanan kesehatan anak usia sekolah merupakan rangkaian pemeriksaan kesehatan (pemeriksaan fisik dan kuesioner) bagi peserta didik kelas 1 SD/MI, 7 SMP/MTs, dan 10 SMA/SMK/MA yang dilakukan oleh tenaga kesehatan bersama dengan kader kesehatan sekolah dengan pemeriksaan minimal meliputi pemeriksaan status gizi (BB/TB), pemeriksaan tanda vital, pemeriksaan kesehatan gigi dan mulut, tajam penglihatan, dan tajam pendengaran. Sedangkan pelayanan kesehatan usia Pendidikan dasar merupakan pelayanan kesehatan yang diberikan pada anak usia pendidikan dasar sesuai standar meliputi pelayanan skrining kesehatan, tindak lanjut hasil skrining kesehatan yang dilakukan pada anak kelas 1 sampai dengan kelas 9 di sekolah minimal satu kali dalam satu tahun ajaran dan usia 7 sampai 15 tahun diluar sekolah, serta pemberian imunisasi campak rubella, DT, Td pada BIAS sesuai jadwal dan tingkat pendidikan siswa atau usia yang setara.

Program pelayanan kesehatan di sekolah diutamakan pada upaya peningkatan kesehatan (upaya *promotif*) dan upaya pencegahan penyakit (upaya *preventif*). Upaya *preventif* antara lain dilaksanakan melalui kegiatan skrining kesehatan anak sekolah yang dilakukan terhadap seluruh peserta didik pada tahun ajaran di sekolah/madrasah, baik negeri atau swasta termasuk Sekolah Luar Biasa (SLB). Adapun tujuan kegiatan pelayanan kesehatan pada usia anak sekolah antara lain :

- a. Meningkatkan derajat kesehatan anak usia sekolah dan remaja secara optimal dalam mendukung tumbuh kembang dan proses belajar.
- b. Mendeteksi secara dini masalah kesehatan anak usia sekolah dan remaja sehingga bila terdapat masalah dapat segera ditindaklanjuti.
- c. Tersedianya data atau informasi untuk menilai perkembangan kesehatan anak usia sekolah dan remaja, maupun untuk dijadikan pertimbangan dalam menyusun bahan perencanaan dan evaluasi UKS bagi Puskesmas, Satuan Pendidikan, dan Tim Pembina UKS (TP UKS).
- d. Termanfaatkannya data untuk perencanaan, pelaksanaan, pemantauan dan evaluasi program pembinaan anak usia sekolah dan remaja agar pelaksanaan peningkatan kesehatan anak sekolah dapat lebih tepat sasaran dan tujuan.

Cakupan pelayanan kesehatan usia Pendidikan dasar pada peserta didik tahun 2024 terdiri dari peserta didik kelas 1 SD/MI yang mendapat pelayanan kesehatan sebanyak 17.022 orang, peserta didik kelas 7 SMP/MTS yang mendapat pelayanan kesehatan sebanyak 17.898 orang, peserta didik kelas 10 SMA/MA yang mendapat pelayanan kesehatan sebanyak 12.516 orang, serta

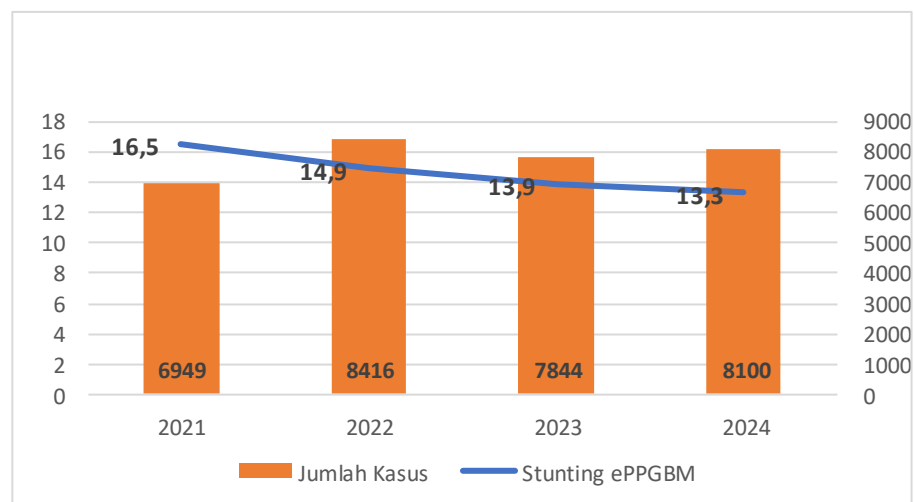
peserta didik usia pendidikan dasar (kelas 1-9) yang mendapat pelayanan kesehatan sebesar 154.093 orang.

C. Gizi

1. Status Gizi Balita

Stunting pada balita masih menjadi fokus Kesehatan tahun 2024, beberapa hal yang dilakukan dalam pencegahan Stunting adalah upaya penanganan balita weight faltering, balita underweight dan balita wasting serta ibu hamil KEK / Resiko KEK. Hasil penimbangan dan pengukuran di Posyandu menunjukkan adanya penurunan prosentase balita pendek (Stunting) dari 13,9% di tahun 2023 menjadi 13,3% di tahun 2024. Untuk melihat prevalensi Stunting di Kabupaten Klaten dapat dilihat dari hasil penimbangan rutin dan hasil Survei Status Gizi Indonesia tahun 2024. Adapun Stunting Kabupaten Klaten hasil pemantauan pertumbuhan bulanan terlihat pada gambar berikut.

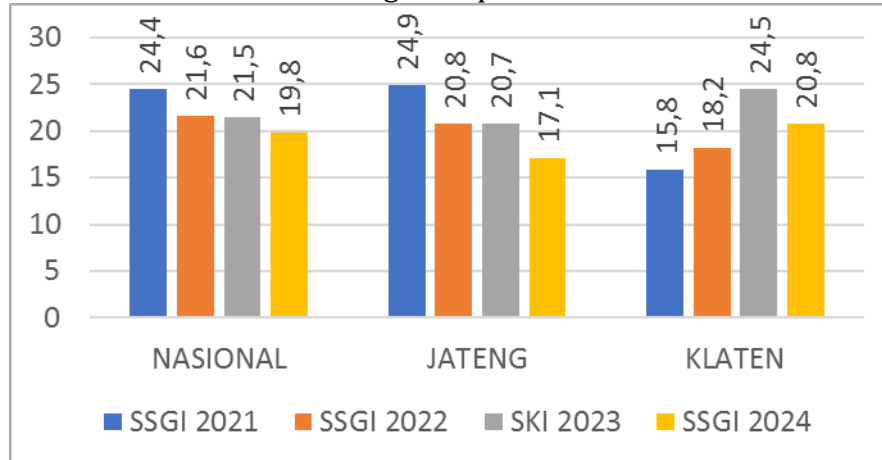
Gambar 6.12. Prevalensi Balita Stunting dan Kasus Balita Stunting Tahun 2021 – 2024



Sumber : Pemantauan pertumbuhan balita bulanan, Sigiziterpadu 2024

Selain dari hasil pemantauan pertumbuhan di posyandu setiap bulan, prevalensi Stunting Kabupaten juga dilihat dari hasil survei kesehatan yang dilakukan oleh Kementerian Kesehatan setiap tahun, survei ini dapat berupa Survei Kesehatan Indonesia (SKI) atau Survei Status Gizi Indonesia (SSGI). Hasil survei nasional dapat dilihat pada Gambar 6.13 berikut.

Gambar 6.13 Prevalensi Stunting Kabupaten Klaten Hasil Survei Kesehatan



Masalah gizi lain pada balita yang mendukung kejadian stunting harus menjadi perhatian bersama, dimana prosentase balita underweight mengalami penurunan dari 14.6% di tahun 2023 menjadi 13.4% di tahun 2024 serta prosentase balita gizi kurang di tahun 2024 mengalami penurunan menjadi 6.6% dan prosentase balita gizi buruk turun menjadi 0.3%. Ini mendapat perhatian dan perlu segera ditangani dengan baik, karena balita underweight yang tidak tertangani nantinya akan menjadi balita wasting dan balita wasting yang tidak tertangani akan menjadi balita stunting. Gambar 3.1 berikut memberikan gambaran masalah gizi pendukung kejadian stunting di kabupaten Klaten.

2. Inisiasi Menyusu Dini dan Pemberian ASI Eksklusif

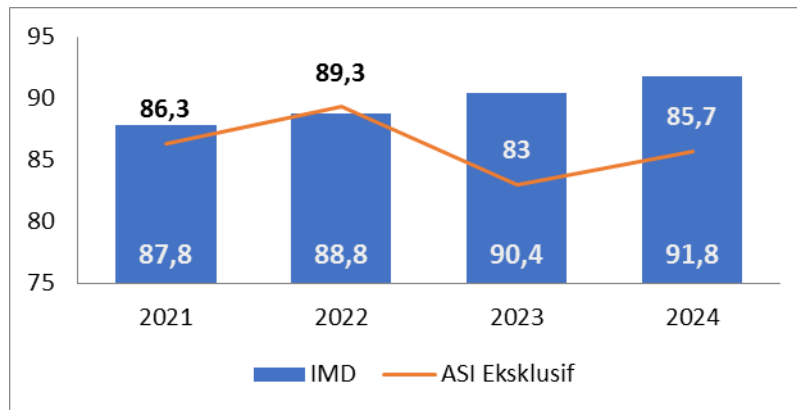
Inisiasi Menyusu Dini (IMD) adalah proses meletakkan bayi yang baru lahir di dada atau perut ibu untuk memungkinkan bayi mencari puting susu ibunya sendiri dan mulai menyusu dalam waktu satu jam setelah lahir. IMD merupakan langkah awal yang penting dalam pemberian ASI eksklusif dan memiliki berbagai manfaat bagi ibu dan bayi. Manfaat Inisiasi Menyusu Dini antara lain mengurangi angka kematian bayi, membantu pernafasan dan detak jantung bayi lebih stabil, merangsang keluarnya asi, serta bayi mendapatkan kekebalan tubuh dan zat penting lainnya. Capaian IMD di kabupaten Klaten pada tahun 2024 mengalami peningkatan dari 90.4% di tahun 2023 menjadi 91.8% di tahun 2024. Hal ini dikarenakan persalinan sebagian besar dengan tenaga kesehatan serta banyak tenaga kesehatan yang sudah terlatih baik dalam APN maupun Konselor ASI.

Laporan ASI Eksklusif di Kabupaten Klaten merupakan cakupan bayi yang lulus ASI Eksklusif 6 bulan. Cakupan ASI Eksklusif di Kabupaten Klaten pada tahun 2024 mengalami peningkatan dari tahun 2023, dimana saat tahun 2023 cakupannya sebesar 83% dan tahun 2024 cakupannya sebesar 85.7%. ASI Eksklusif terus ditingkatkan agar capaian juga terus meningkat, diantaranya

penyediaan ruang laktasi di OPD atau TTU juga ditingkatkan, serta pendampingan oleh kader atau tenaga kesehatan setempat.

Adapun cakupan pemberian ASI Eksklusif dari tahun 2021-2024 bisa dilihat dalam gambar sebagai berikut :

Gambar 6.14 Cakupan IMD dan ASI Eksklusif Tahun 2021 – 2024



Sumber : Sigiziterpadu 2024

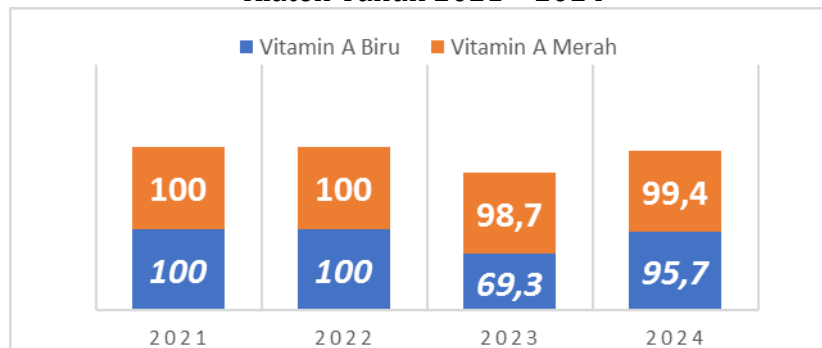
Beberapa upaya untuk meningkatkan cakupan IMD dan ASI Eksklusif antara lain :

- ✓ Penegakan Peraturan Daerah Kabupaten Klaten nomor 6 Tahun 2019 tentang Inisiasi Menyusu Dini dan Pemberian ASI Eksklusif
- ✓ Pelarangan agar fasilitas pelayanan kesehatan dan petugas kesehatan steril dari promosi susu formula
- ✓ Semua kegiatan sektor kesehatan dan profesi kesehatan bebas dari sponsor susu formula
- ✓ IMD menjadi bagian prosedur APN
- ✓ Dalam pembuatan SIPB, bidan harus menandatangani surat pernyataan bermaterai untuk mendukung & melaksanakan IMD & ASI Eksklusif
- ✓ Setiap puskesmas memiliki klinik laktasi serta meningkatkan keberadaan ruang laktasi di tempat umum.

3. Pemberian Kapsul Vitamin A Balita Usia 6-59 Bulan

Pemberian kapsul vitamin A menunjang penurunan angka kesakitan dan angka kematian anak (30–50 %). Selain untuk mencegah kebutaan, pentingnya vitamin A saat ini lebih dikaitkan dengan kelangsungan hidup anak, kesehatan dan pertumbuhan anak. Pemberian suplemen Vitamin A biru (100.000 IU) diberikan pada bayi usia 6-11 bulan sedangkan vitamin A merah (200.000 IU) untuk anak balita usia 12-59 bulan. Secara keseluruhan cakupan Vitamin A pada tahun 2024 mengalami peningkatan dari 93.8% di tahun 2023 menjadi 98.7% di tahun 2024. Tren cakupan vitamin A dapat dilihat pada Gambar 4.13

Gambar 6.15 Cakupan Pemberian Vitamin A pada Bayi dan Balita di Kabupaten Klaten Tahun 2021 – 2024



Sumber : Sigiziterpadu 2024

Dari tabel di atas diketahui ada peningkatan capaian pemberian Vitamin A, dimana Vitamin A Biru (100.000 IU) mengalami peningkatan menjadi 95.7% dan Vitamin A Merah (200.000 IU) menjadi 99.4%. Secara program seluruh balita telah mendapatkan Vitamin A, hanya saja ada balita yang belum masuk menjadi sasaran dan ada yang dobel sasaran di ePPGBM sehingga berpengaruh pada capaian.

4. Penimbangan Balita

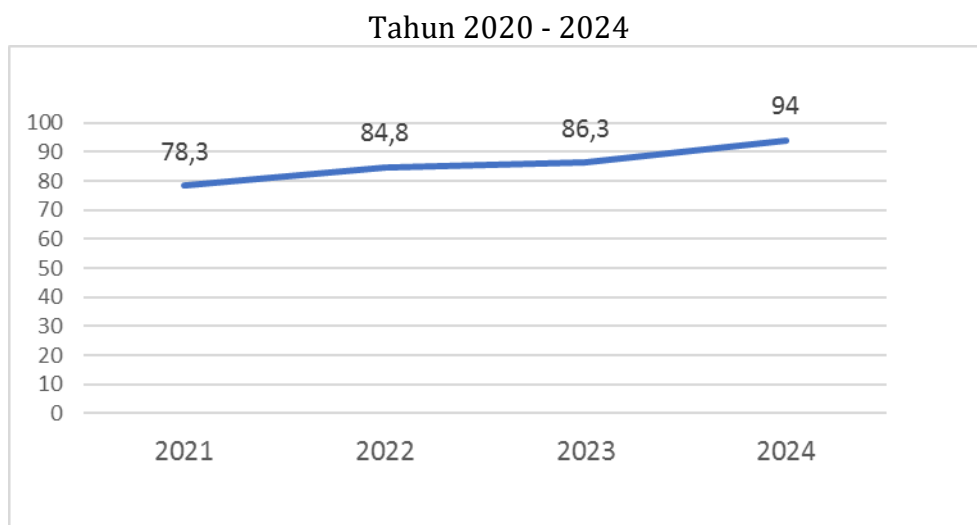
Pemantauan pertumbuhan dan perkembangan balita sangat diperlukan untuk deteksi dini masalah gizi pada balita. Pemantauan pertumbuhan pada balita dioptimalkan dengan cara penyediaan alat antropometri sesuai standar serta standarisasi alat antropometri, mengupdate keterampilan dan pengetahuan para pelaku pemantau, baik itu tenaga kesehatan, kader dan perangkat desa serta memperbaiki sistem pencatatan dan pelaporannya baik di posyandu, di puskesmas, aplikasi terkait seperti e-PPGBM dapat digunakan oleh puskesmas. Untuk menjaga standarisasi pengukuran antropometri pada balita, Dinas Kesehatan melalui puskesmas melakukan advokasi ke pemerintah desa untuk pemihakan upaya standarisasi dan pemeliharaan alat serta peningkatan kapasitas kader khususnya untuk pemantauan pertumbuhan.

Kebijakan pemantauan pertumbuhan di tahun 2024 dilakukan setiap bulan dengan capaian entry data D/S di ePPGBM minimal 80%. Prosentase balita bermasalah gizi diambil dari Laporan Tahunan (Triwulan IV) Indikator RPJMN dan Renstra Bidang Gizi Masyarakat dari Sigiziterpadu, data ini merupakan data rerata pengukuran dari Januari sampai Desember 2024.

Pada tahun 2024 dilaksanakan Intervensi Serentak pada bulan Juni 2024 dengan capaian balita yang ditimbang sebesar 100% dari balita yang ada di wilayah Kabupaten Klaten. Dalam memperbaiki proses pemantauan pertumbuhan ini, pembinaan dilakukan oleh Dinas Kesehatan kepada tenaga kesehatan dan kader. Pemantauan pertumbuhan dimasukkan sebagai materi utama dalam Peningkatan Kapasitas Kader dalam 25 (dua puluh lima) Kompetensi Kader yang merupakan program gabungan dari program kesgagizi dan promosi kesehatan dan pemberdayaan masyarakat. Untuk peningkatan kapasitas kader tentang PMBA dan pemantauan pertumbuhan dilaksanakan dengan menggunakan dana desa dan BOK Puskesmas.

Posyandu yang melaksanakan pemantauan pertumbuhan balitanya menggambarkan tingkat partisipasi masyarakat dalam melakukan pemantauan pertumbuhan balita yang terlihat pada gambar 6.16 berikut ini.

Gambar 6.16 Cakupan Tingkat Partisipasi Masyarakat di Kabupaten Klaten



Sumber : Sigiziterpadu 2024

D. Kesehatan Usia Lanjut

Pelayanan Kesehatan pada Usia Lanjut adalah Pelayanan kesehatan dilakukan oleh tenaga kesehatan baik Dokter, Bidan, Perawat, Nutrisinis kepada Lansia (umur diatas 60 tahun) yang mengalami resiko ataupun tidak mengalami resiko baik di dalam gedung maupun diluar gedung (Posyandu lansia) melalui skrining kesehatan minimal 1 kali dalam kurun waktu satu tahun. Hal ini bisa didapatkan dengan : Jumlah lanjut Usia yang diperiksa (diskrening dalam waktu 1 tahun) / Jumlah seluruh lansia dalam 1 tahun tersebut X 100.

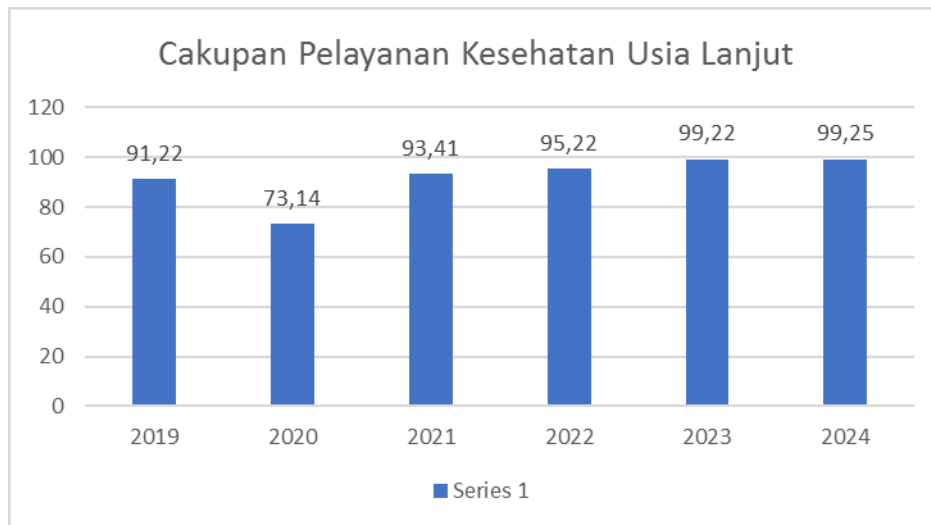
Pemeriksaan sederhana yang dilakukan dalam Skrining terhadap lansia meliputi pemeriksaan dengan penimbangan, pemeriksaan tekanan darah, pemeriksaan gula darah, IMT, kemandirian, kelainan kognitif (secara sederhana) , gangguan pendengaran, gangguan penglihatan. Hal ini untuk mengetahui tingkat

kesehatan lansia secara sederhana yang bisa dilakukan dengan kerjasama tenaga kesehatan dan kader kesehatan lansia yang ada di wilayah masing – masing.

Dengan adanya kenaikan dalam cakupan pelayanan kesehatan lansia di setiap tahunnya menandakan bahwa kesadaran masyarakat terhadap kesehatan lansia dan juga usia harapan hidup dikabupaten Klaten semakin meningkat.

Adapun cakupan pelayanan kesehatan usia lanjut dalam kurun waktu 2018 – 2024 dapat dilihat pada gambar dibawah ini :

Gambar 6.17 Cakupan Pelayanan Kesehatan Usia Lanjut Tahun 2019-2024



Sumber : Seksi Kesga Gizi Dinkes, 2024

Jika dilihat pada gambar tabel di atas cakupan pelayanan Kesehatan lansia di tahun 2024 mncapai 99,25 meningkat 0,03 % dibanding tahun 2023 mencapai yaitu sebesar 99,22 %.

BAB VII

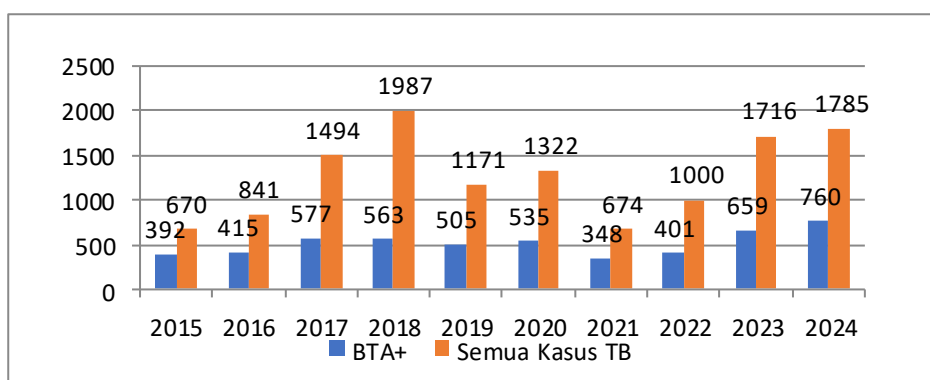
PENGENDALIAN PENYAKIT

A. Penyakit Menular Langsung

1. Tuberkulosis

Menurut Tabel 57 jumlah kasus Tuberculosis Paru Terkonfirmasi Bakteriologis adalah sejumlah 760 orang dari semua kasus yang terdaftar dan diobati sejumlah 1.785 orang. Angka keberhasilan pengobatan lengkap (success/SR) dari semua kasus Tuberkolusis adalah sebanyak 1.539 (86,2%). Angka kematian pada Tahun 2024 sebanyak 68 orang atau 3,8% dari semua kasus Tuberkulosis. Dilihat dari jenis kelamin, pada tahun 2024 penderita Tuberkulosis yang terkonfirmasi bakteriologis pada laki-laki sebanyak 465 orang dan pada perempuan 295 orang. Dari angka tersebut, terlihat bahwa kaum laki-laki lebih banyak yang menderita Tuberkolusis dari pada kaum perempuan.

Gambar 7.1 Kasus TB BTA(+) dibanding Seluruh Kasus TB di Kabupaten Klaten



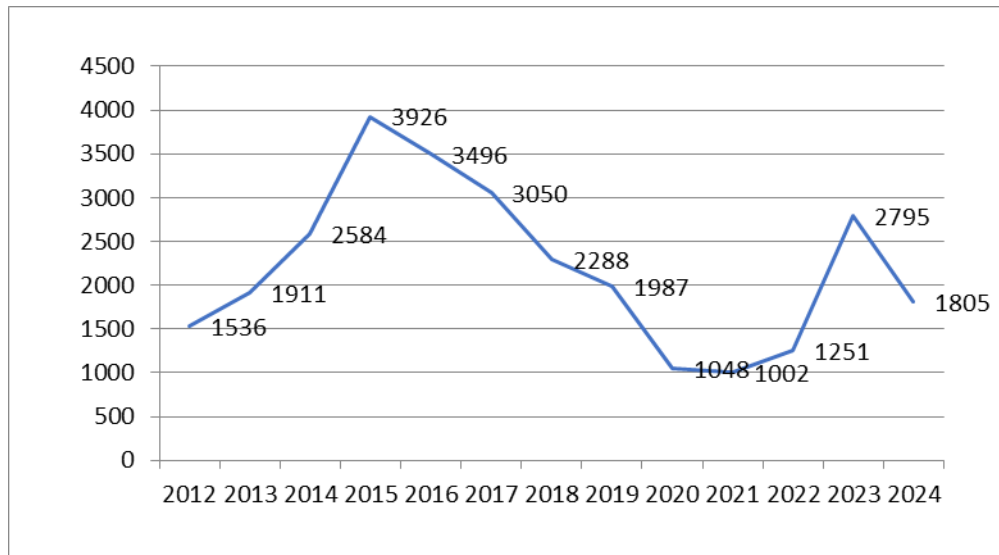
Sumber : Seksi Pencegahan dan Pengendalian Penyakit Menular Dinkes, 2024

2. Pneumonia

Pneumonia adalah infeksi akut yang mengenai jaringan paru (alveoli). Infeksi ini dapat disebabkan oleh bakteri, virus, maupun jamur. Penyakit pneumonia pada balita merupakan salah satu penyebab kematian yang tertinggi di Indonesia, sehingga dalam pengendalian harus dilakukan secara komprehensif, berkesinambungan dan terarah, agar dapat menurunkan insiden pneumonia pada anak balita.

Pada tahun 2024 jumlah kasus pneumonia pada anak balita sejumlah 1.805 kasus, menurun dibanding tahun 2023 yang sebesar 2.795. Trend kasus pneumonia pada balita di Kabupaten Klaten dari tahun ke tahun dapat dilihat pada gambar 7.2 berikut.

Gambar 7.2 Trend Kasus Pneumonia pada Balita di Kabupaten Klaten



Sumber : Seksi Pencegahan dan Pengendalian Penyakit Menular Dinkes, 2024

Penurunan angka penemuan pneumonia balita bisa dikarenakan masih kurangnya surveilans pneumonia khususnya di rumah sakit dan klinik atau DPM (dokter praktek mandiri). Selain itu deteksi dini pneumonia di faskes pertama (puskesmas, klinik, DPM) belum optimal.

3. HIV (Human Immunodeficiency Virus)

HIV/AIDS merupakan penyakit menular yang disebabkan oleh virus *Human Immunodeficiency Virus* yang menyerang sistem kekebalan tubuh. Infeksi tersebut menyebabkan penderita mengalami penurunan kekebalan tubuh sehingga sangat mudah untuk terinfeksi berbagai macam penyakit lain. Sebelum memasuki fase AIDS, penderita terlebih dulu dinyatakan sebagai HIVpositif.

Kasus HIV dan AIDS di Kabupaten Klaten masih menjadi permasalahan. Pada tahun 2024 penemuan HIV/AIDS sebanyak 121 kasus, sama dengan penemuan tahun 2023 yang sebanyak 140 kasus. Untuk kasus HIV/AIDS Tahun 2023 sebanyak 96 kasus dan AIDS sebanyak 44 kasus. Sementara kasus HIV/AIDS di tahun 2024 sebanyak 74 kasus dan kasus AIDS sebanyak 47 kasus. Membandingkan jumlah kasus HIV dan AIDS yang ditemukan, kasus HIV masih lebih tinggi dibanding AIDS. Hal ini berarti penemuan kasus yang dini sudah lebih optimal.

Kasus HIV/AIDS terbanyak ada pada kelompok umur 25 - 49 tahun. Berdasarkan jenis kelamin, penderita HIV/AIDS pada laki-laki lebih banyak dibanding pada perempuan.

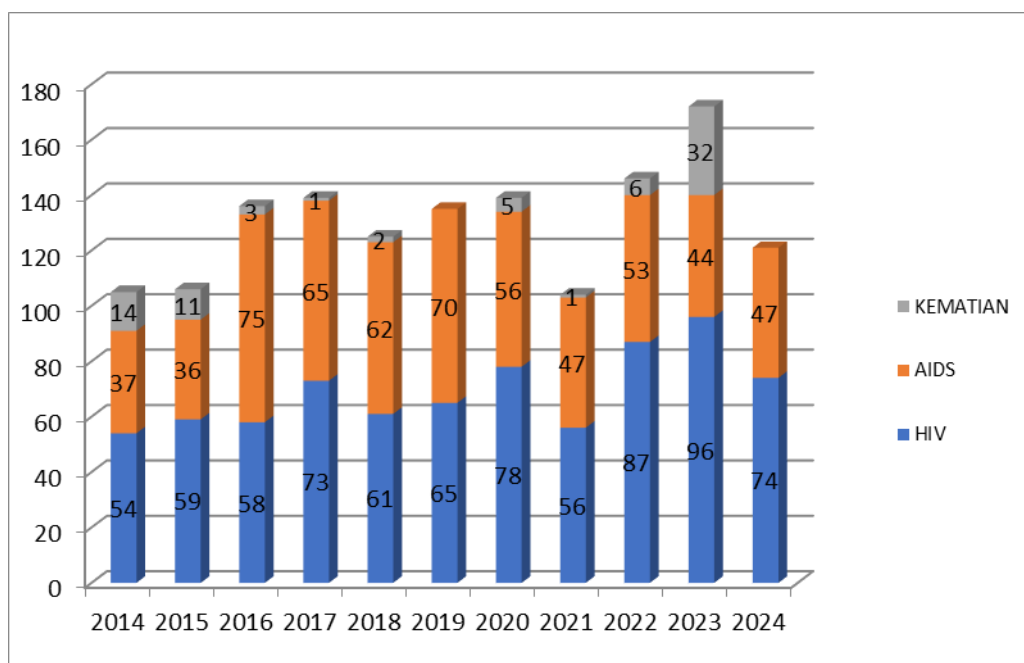
Adanya penemuan kasus HIV/AIDS merupakan salah satu hasil dari peningkatan upaya deteksi dini, baik melalui Konseling Tes Sukarela (KTS)

ataupun Tes Inisiatif Petugas Kesehatan (TIPK). Upaya yang telah dilakukan oleh Dinas Kesehatan dalam rangka pengendalian kasus penyakit HIV dan AIDS antara lain :

1. Peningkatan sosialisasi ke masyarakat baik individu maupun kelompok
2. Bekerjasama dengan Komisi Penanggulangan AIDS Daerah Kabupaten Klaten baik dalam pencegahan, penemuan, pemantauan pengobatan serta pendampingan kasus.
3. Meningkatkan kerjasama antara pemerintah, swasta dan masyarakat (LSM, Kelompok Dukungan Sebaya, perusahaan, pemilik/pengelola usaha hiburan, hotel, dll) melalui upaya pencegahan.
4. Meningkatkan koordinasi secara rutin dan berkesinambungan antar layanan HIV/AIDS yang ada di kabupaten Klaten
5. Meningkatkan pemeriksaan HIV pada kelompok beresiko dan populasi kunci, baik melalui Konseling Tes Sukarela (KTS) maupun Tes Inisiatif Petugas Kesehatan (TIPK), baik di layanan maupun *mobile*.
6. Meningkatkan kapasitas petugas kesehatan serta pemenuhan sarana prasaranapenunjang dalam kegiatan pencegahan dan penanggulangan HIV/AIDS

Trend kasus HIV dan AIDS serta angka kematian di Kabupaten Klaten dari tahun ke tahun dapat dilihat pada gambar 7.3 berikut :

Gambar 7.3 Trend Kasus HIV, AIDS, dan Angka Kematian



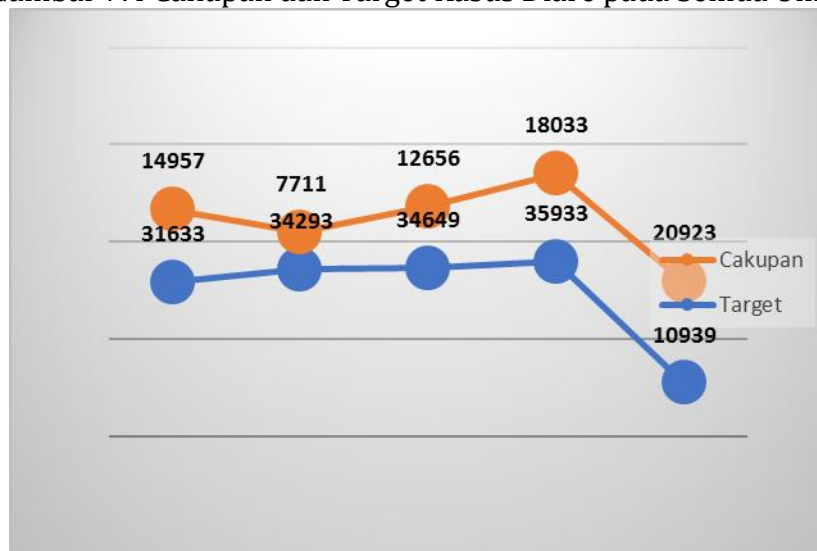
Sumber : Seksi Pencegahan dan Pengendalian Penyakit Menular Dinkes, 2024

4. Diare

Penyakit Diare merupakan penyakit endemis, potensi untuk kejadian luar biasa (KLB), yang sering disertai dengan kematian di Indonesia. Di Kabupaten Klaten pada tahun 2023 kasus diare pada semua umur sebanyak 20.923 kasus dan tahun 2023 sebanyak 18.033 kasus. Hal ini menunjukkan adanya peningkatan 2.890 kasus.

Grafik Trend kasus diare pada semua umur di Kabupaten Klaten 5 tahun terakhir dapat dilihat pada gambar 7.4 berikut ini :

Gambar 7.4 Cakupan dan Target Kasus Diare pada Semua Umur



Sumber : Seksi Pencegahan dan Pengendalian Penyakit Menular Dinkes, 2024

5. Kusta

Kusta yang juga dikenal dengan nama lepra atau penyakit Hansen adalah penyakit yang menyerang kulit, sistem saraf perifer, selaput lendir pada saluran pernapasan atas, serta mata. Sistem saraf yang diserang bisa menyebabkan penderitanya mati rasa.

Kabupaten Klaten bukan merupakan daerah endemis kusta, namun dari tahun ke tahun kasusnya meningkat, sehingga apabila tidak dilakukan upaya penekanan yang efektif maka dimungkinkan terjadi peningkatan kasus yang luar biasa. Untuk itu pengendalian kasus kusta harus senantiasa diupayakan secara maksimal.

Tahun 2024 kasus kusta yang ditemukan meningkat dibanding tahun 2023. Tahun 2024 tidak ditemukan kasus tipe PB dan ditemukan 31 kasus tipe MB. , sementara di tahun 2023 ditemukan tipe PB sebanyak 1 kasus dan tipe MB sebanyak 19 kasus.

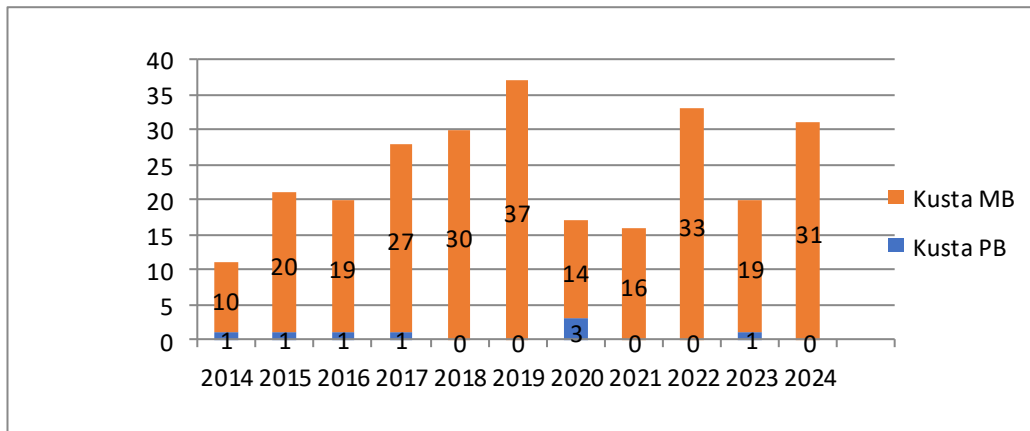
Upaya yang telah dilakukan untuk pengendalian kasus kusta antara lain:

- a) Peningkatan sosialisasi ke masyarakat
- b) Peningkatan deteksi dini ke sekolah - sekolah

- c) Pemeriksaan kontak pada keluarga / di sekitar penderita
- d) Peningkatan jejaring dengan RS.

Perkembangan kasus kusta di Kabupaten Klaten dari tahun 2014–2024 dapat dilihat dalam gambar 7.5 dibawah ini :

Gambar 7.5 Perkembangan Kasus Kusta PB dan MB di Kabupaten Klaten



Sumber : Seksi Pencegahan dan Pengendalian Penyakit Menular Dinkes, 2024

B. Penyakit Yang Dapat Dicegah Dengan Imunisasi (PD3I)

1. Polio dan AFP (*Acute Flaccid Paralysis/Lumpuh Layu Akut*)

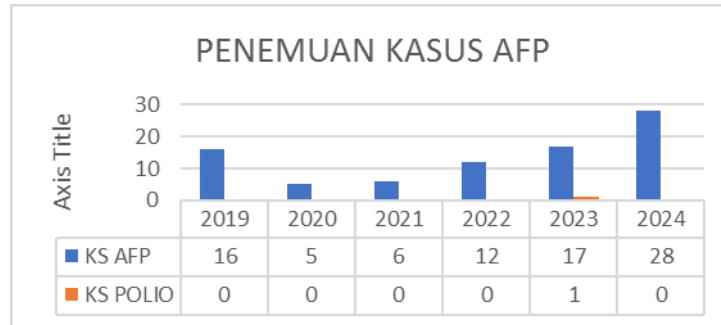
Pada Tahun 2024 terdapat 28 kasus AFP (*Acute Flaccid Paralysis/Lumpuh Layu Akut*) dengan hasil 28 non Polio.

Jumlah kasus AFP non Polio ditemukan Puskesmas Kebondalem Lor sebanyak 6 kasus, Puskesmas Gantiwarno sebanyak 1 kasus, Puskesmas Cawas I sebanyak 2 kasus, Puskesmas Cawas II sebanyak 1 kasus, Puskesmas Kalikotes sebanyak 3 kasus, Puskesmas Kebonarum sebanyak 1 kasus, Puskesmas Jogonalan I sebanyak 1 kasus, Puskesmas Jogonalan II sebanyak 2 kasus, Puskesmas Karangdowo sebanyak 2 kasus, Puskesmas Juwiring sebanyak 1 kasus, Puskesmas Wonosari 1 sebanyak 2 kasus, Puskesmas Polanharjo sebanyak 1 kasus, Puskesmas Majegan sebanyak 1 kasus, Puskesmas Tulung sebanyak 1 kasus dan Puskesmas Klaten Selatan sebanyak 3 kasus.

Kasus Polio yang muncul di akhir Tahun 2023 menjadikan Kabupaten Klaten berstatus KLB Polio, karena tahun-tahun sebelumnya tidak ditemukan kasus Polio, Pada Tahun 2023 terdapat 18 kasus AFP (*Acute Flaccid Paralysis/Lumpuh Layu Akut*) dengan hasil 17 non Polio dan 1 positif Polio.

Tahun 2019-2022 lebih sedikit dibandingkan tahun 2023 yaitu pada tahun 2022 terdapat 12 kasus AFP dengan hasil 12 non Polio, Tahun 2021 terdapat 6 kasus AFP dengan hasil 6 non Polio, Tahun 2020 terdapat 5 kasus AFP dengan hasil 5 non Polio dan Tahun 2019 terdapat 16 kasus AFP dengan hasil 16 non Polio. Perkembangan Kasus AFP Tahun 2019 – 2024 seperti gambar 7.6 dibawah ini

Gambar 7.6 Target dan Kasus AFP di Kabupaten Klaten Tahun 2020– 2024



Sumber : Seksi Surveylans, Karantina, dan Imunisasi Dinkes, 2024

2. Difteri

Difteri adalah penyakit menular yang disebabkan oleh bakteri *Corynebacterium diphtheriae*, gejalanya adalah sakit tenggorokan dan masalah pernafasan, Difteri dapat disebarkan melalui batuk, bersin atau luka terbuka dan dapat mempengaruhi kulit.

Pada tahun 2023 ditemukan suspek difteri di Kecamatan Karangdowo dan dirawat di RSUD Sukoharjo dengan hasil swab negatif difteri.

Sementara pada tahun 2024 juga ditemukan suspek difteri di Kecamatan Pedan dan Kecamatan Bayat yang dirawat di RSUP dr Soeradji Tirtonegoro Klaten dengan hasil negatif difteri.

3. Tetanus Neonatorum

Tetanus neonatorum atau neonatal tetanus adalah penyakit tetanus yang menyerang bayi baru lahir. Sebetulnya, tetanus ini bisa menyerang bayi pada usia berapa pun, namun salah satu kelompok yang paling rentan terkena penyakit tetanus ini adalah bayi baru lahir.

Secara umum, tetanus adalah penyakit infeksi yang disebabkan oleh spora dari bakteri *Clostridium tetani* yang biasanya ditemukan di tanah, debu, atau kotoran hewan. Penyakit ini muncul sebagai akibat dari perkembangan bakteri di jaringan mati (misal pada luka yang kotor) yang memproduksi tetanospasmin. Zat beracun inilah yang kemudian menyerang otak dan sistem saraf pusat.

Tetanus neonatorum pada bayi dipicu oleh luka yang kotor akibat proses persalinan dan perawatan tali pusat yang tidak steril. Hal ini bisa terjadi salah satunya karena ibu tidak mempunyai kekebalan terhadap bakteri *Clostridium tetani* penyebab penyakit tetanus selama masa kehamilan.

Di kabupaten Klaten selama tahun 2019 hingga tahun 2024 tidak ditemukan kasus Tetanus Neonatorum, ini menandakan keberhasilan upaya

preventif dan promotif Pemerintah Kabupaten Klaten dan kesadaran masyarakat yang semakin meningkat.

4. Campak

Tujuan utama dari penemuan campak klinis adalah discharged (bukan campak - bukan rubella) yaitu membuktikan kasus demam-ruam bukan disebabkan oleh virus campak/rubella sebagai eliminasi campak-rubella/CRS. Namun setiap tahun kasus campak-rubella mengalami peningkatan.

Tahun 2024 terjadi peningkatan kasus campak rubella di berbagai daerah. Di Kabupaten Klaten pada tahun 2024 terdapat 253 kasus campak klinis dan semuanya diambil sampelnya dengan hasil 133 negatif campak rubella, 18 positif campak, 11 positif rubella, dan 91 belum keluar hasil.

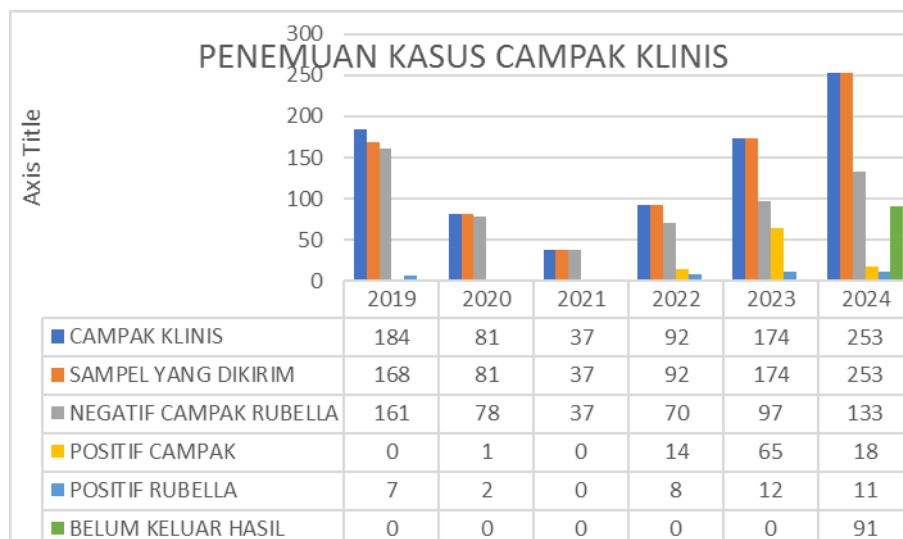
Pada tahun 2023 terdapat 174 kasus campak klinis dan semuanya diambil sampelnya dengan hasil 97 negatif campak rubella, 65 positif campak, dan 12 positif rubella.

Penemuan campak klinis pada tahun 2022 yaitu 92 kasus dengan 70 negatif campak rubella, 14 positif campak, dan 8 positif rubella. Sedangkan temuan campak klinis pada tahun 2021 lebih sedikit yaitu 37 kasus dengan hasil 37 negatif campak rubella, 0 positif campak dan 0 positif rubella.

Pada tahun 2020 terdapat 81 kasus campak klinis dan semua diambil sampelnya dengan hasil 78 negatif campak rubella, 1 positif campak dan 2 positif rubella. Sedangkan pada tahun 2019 ditemukan 184 kasus campak klinis namun tidak semua diambil sampelnya, hanya 168 kasus yang diambil sampelnya dengan hasil 161 negatif campak rubella, 0 positif campak dan 7 positif rubella.

Perkembangan Kasus Campak Klinis Tahun 2019 – 2024 seperti gambar dibawah ini :

Gambar 7.7 Kasus Campak Klinis Tahun 2019 – 2024



Sumber : Seksi surveylans, Karantina Kesehatan dan Imunisasi

C. Kejadian Luar Biasa

Pada tahun 2024 terjadi peningkatan KLB di Kabupaten Klaten yaitu terdapat 39 jenis KLB di Kabupaten Klaten dengan 28 kasus AFP (Acute Flaccid Paralysis), 1 kasus Suspek Campak, 8 kasus keracunan makanan, dan 2 kasus pertusis. Tidak ada kasus kematian pada KLB tahun 2024 di Kabupaten Klaten, semua KLB ditangani kurang dari 24 jam dan telah dilaksanakan tatalaksana kasus sesuai dengan jenis KLB.

Pada kasus tahun 2023 terdapat 28 jenis KLB di Kabupaten Klaten dengan 17 kasus AFP (Acute Flaccid Paralysis), 1 kasus Campak, 6 kasus keracunan makanan, 3 kasus pertusis, dan 1 kasus Polio. Tidak ada kasus kematian pada KLB tahun 2023 di Kabupaten Klaten, semua KLB ditangani kurang dari 24 jam dan telah dilaksanakan tatalaksana kasus sesuai dengan jenis KLB.

Dari tahun 2019-2022 hanya ditemukan kasus KLB keracunan makanan dan AFP (Acute Flaccid Paralysis). Terdapat 18 kasus KLB pada tahun 2022 yaitu dengan 12 kasus AFP dan 6 kasus keracunan makanan. Terdapat 9 kasus KLB pada tahun 2021 yaitu dengan 6 kasus AFP dan 3 kasus keracunan makanan. Terdapat 9 kasus KLB pada tahun 2020 yaitu dengan 5 kasus AFP dan 4 kasus keracunan makanan. Serta terdapat 24 kasus KLB pada tahun 2019 dengan 16 kasus AFP dan 8 kasus keracunan makanan.

D. Penyakit Menular Bersumber Binatang

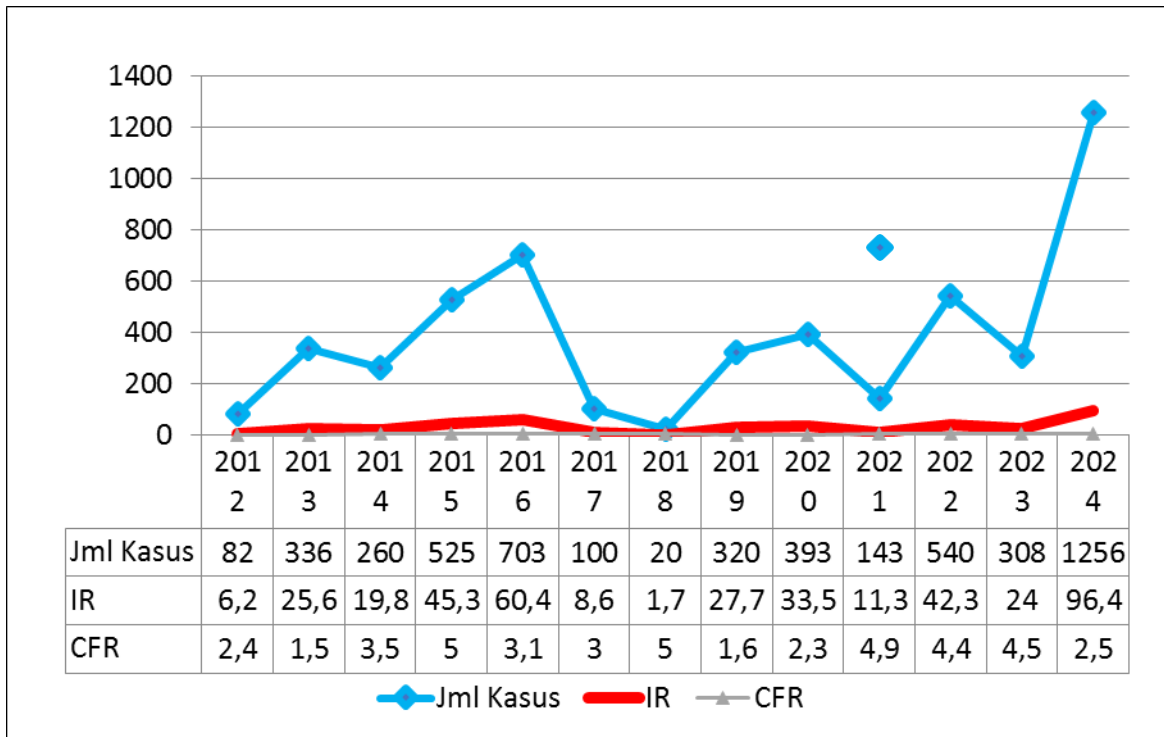
1. Demam Berdarah Dengue (DBD)

Jumlah kasus Demam Berdarah Dengue (DBD) pada tahun 2024 di Kabupaten Klaten sebanyak 1.256 dengan Incidence Rate/IR sebesar 96,4 per 100.000 penduduk. Pada tahun tahun 2023 terdapat 308 Kasus dengan Angka Kesakitan (Incidence Rate/IR) sebesar 24 per 100.000 Penduduk. Berarti terjadi peningkatan kasus Demam Berdarah Dengue (DBD) di tahun 2024.

Jumlah kematian akibat Demam Berdarah Dengue sebanyak 31 kematian, dengan angka kematian (*Case Fatality Rate/CFR*) sebesar 2,5 %. Dibanding tahun sebelumnya, jumlah kematian meningkat dari 14 kematian di 2023 menjadi 31 kematian di tahun 2024.

Perkembangan Kasus, IR, dan CFR DBD Kabupaten Klaten Tahun 2013 - 2024 dapat dilihat pada gambar 7.9 berikut ini :

Gambar 7.8 Perkembangan Kasus, IR, dan CFR DBD di Kabupaten Klaten



Sumber : Seksi Pencegahan dan Pengendalian Penyakit Menular Dinkes, 2024

Permasalahan dalam upaya pengendalian DBD antara lain :

- Masih kurangnya kesadaran masyarakat untuk melaksanakan PSN (Pemberantasan Sarang Nyamuk) secara terus menerus sebagai upaya yang efektif dalam pencegahan penyakit DBD.
- Masih kurangnya pengetahuan masyarakat tentang tanda gejala kegawatan DBD sehingga terjadi keterlambatan dalam membawa ke pelayanan kesehatan.
- Upaya deteksi dini dengue yang belum optimal, baik oleh masyarakat sendiri atau tenaga kesehatan di pelayanan kesehatan.
- Pemberdayaan masyarakat dalam pemberantasan jentik belum optimal.

Upaya pengendalian DBD yang telah dilakukan, antara lain :

- Diseminasi gerakan pengendalian penyakit bersumber binatang termasuk DBD kepada lintas sektor
- Monitoring dan evaluasi kegiatan P2 DBD tingkat Kabupaten
- Sosialisasi DBD kepada masyarakat, baik oleh Dinas Kesehatan maupun Puskesmas, serta instansi terkait lainnya.
- Tata laksana kasus DBD di lapangan berupa pelaksanaan Penyelidikan Epidemiologi, Penyuluhan dan Penggerakan PSN
- Peningkatan kapasitas petugas dalam tatalaksana pengobatan dan kasus dengue.

2. Malaria

Kabupaten Klaten merupakan daerah bebas malaria. Pada tahun 2023, di Kabupaten Klaten ditemukan 11 kasus positif malaria. Sementara di Tahun 2024 ditemukan 5 kasus, yang artinya menurun dibanding tahun 2023. Semua kasus yang ditemukan di tahun 2024 merupakan kasus malaria import.

Penegakan diagnosa malaria yang dilakukan adalah dengan pemeriksaan mikroskopis. Semua kasus positif malaria mendapat pengobatan ACT. Dalam hal pengobatan malaria, dilakukan pemantauan menelan obat malaria oleh Dinas Kesehatan Kabupaten Klaten bersama dengan puskesmas. Tujuannya untuk memastikan obat malaria yang diberikan diminum dengan teratur dan tepat, untuk mencegah terjadinya kegagalan pengobatan yang bisa berakibat terjadinya kekambuhan dan resistensi obat.

Dilakukan penyelidikan epidemiologi pada semua kasus malaria untuk mengetahui kronologis riwayat sakit dan pengobatan untuk menentukan klasifikasi kasus, mencari kasus atau tersangka lain di sekitar penderita, dan pengamatan vektor di lingkungan tempat tinggal penderita.

3. Filariasi

Filariasis adalah sejumlah infeksi yang disebabkan oleh cacing filaria dan dapat menyerang hewan maupun manusia. Ada banyak jenis parasit filaria memiliki ratusan jenis, tapi hanya delapan spesies yang dapat menyebabkan infeksi pada manusia.

Menurut WHO, terdapat sekitar 120 juta orang didunia yang menderita filariasis limfatik dan sepertiga di antaranya mengidap infeksi yang parah. Parasite filaria masuk ke tubuh manusia melalui gigitan nyamuk yang sudah terinfeksi. Cacing tersebut akan tumbuh dewasa, bertahan hidup selama enam hingga delapan tahun dan terus berkembang biak dalam jaringan limfa.

Infeksi ini umumnya dialami sejak kanak-kanak dan menyebabkan kerusakan pada system limfatik yang tidak disadari sampai pada akhirnya terjadi pembengkakan yang parah dan menyakitkan. Pembengkakan tersebut kemudian dapat menyebabkan cacat permanen.

Selama tahun 2024, di Kabupaten Klaten tidak ditemukan penderita filariasis baru. Hal ini merupakan keberhasilan upaya preventif dan promotive yang sudah dilakukan dan semakin meningkatnya kesadaran masyarakat untuk hidup bersih dan sehat. Upaya yang dilakukan Tim Dinas Kesehatan Klaten dan puskesmas untuk diagnosa dini adalah segera melakukan penyelidikan epidemiologi dan pemeriksaan laboratorium untuk penegakan diagnosa.

E. Penyakit Tidak Menular

1. Tekanan Darah Tinggi (Hipertensi)

Hipertensi atau tekanan darah tinggi merupakan kondisi ketika tekanan darah diatas batas normal (1130/80 mmHg atau lebih). Kondisi ini dapat menyebabkan berbagai macam komplikasi Kesehatan yang membahayakan nyawa jika dibiarkan.

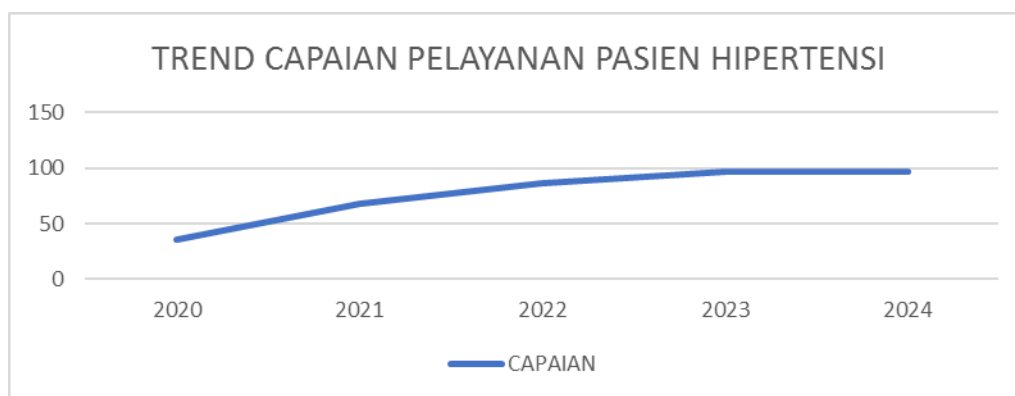
Penyakit Hipertensi meningkat disebabkan banyak hal antara lain :

- a) Adanya faktor keturunan
- b) Pola makan yang tidak sehat (Banyak mengandung garam, kholeserol , alcohol dll)
- c) Pola istirahat yang tidak seimbang dengan aktivitas dan makan
- d) Kurangnya aktivitas
- e) Obesitas
- f) Perokok

Dari lampiran tabel 75 dapat di lihat bahwa hasil capaian pelayanan penderita hipertensi didapatkan data bahwa dari jumlah estimasi sasaran tahun 2024 ada 351.652 orang baru terlayani 97,2 %, apabila dibandingkan tahun 2023 belum mengalami kenaikan secara signifikan.

Trend pencapaian cakupan hasil pelayanan pasien Hipertensi dapat dilihat pada grafik di bawah ini:

Gambar 7.9 Trend Capaian Pelayanan Pasien Hipertensi



Sumber : kelompok Kerja Pencegahan dan Pengendalian Penyakit Tidak Menular dan Kesehatan Jiwa

Pecapaian secara total masih belum sesuai target dikarenakan beberapa hal antara lain :

1. Kesadaran masyarakat yang menderita Hipertensi untuk melaksanakan pengobatan rutin masih kurang

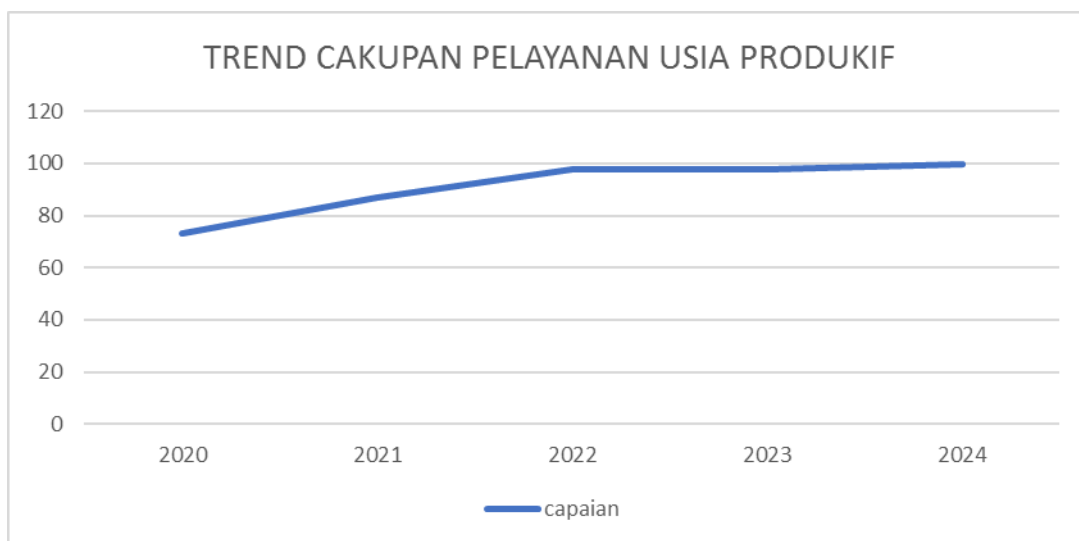
2. Dalam penentuan sasaran menggunakan Estimasi yang ditentukan oleh Kemenkes cukup tinggi yaitu berdasarkan angka prevalensi 34,2% X Jumlah penduduk usia diatas 15 tahun
3. Beberapa Pasien tidak melanjutkan pengobatan karena merasa sehat dan Sebagian beralih ke pengobatan tradisional

2. Pelayanan Skrining Usia Produktif

Pada lampiran tabel 52 dapat dilihat yaitu tentang pelayanan kesehatan usia produktif melalui kegiatan skrining dan pemantauan kesehatan mendapatkan hasil Tahun 2024 dari target 100% baru mencapai 99,6 % bila dibandingkan tahun 2023 mengalami kenaikan yang signifikan, artinya ada peningkatan pemahaman Masyarakat tentang pentingnya Sekrening Kesehatan secara dini.

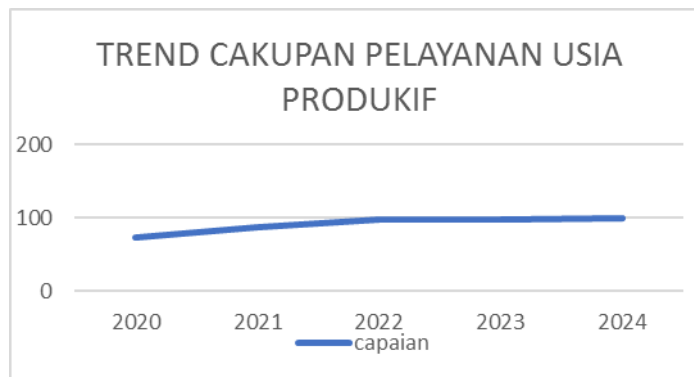
Dari sasaran 819.387 orang usia produktif yang di skrining sebanyak 817.051 orang di dapatkan peserta yang beresiko 297.171 (36,4%) ,dan dari angka tersebut terbesar yang beresiko terkena Penyakit Tidak Menular menurut jenis kelamin 35,6 % adalah perempuan ,sedangan untuk laki-laki sebesar 37,6 %.

Gambar 7.10 Trend cakupan pelayanan skrining PTM dapat dilihat grafik di bawah ini :



Sumber : kelompok Kerja Pencegahan dan Pengendalian Penyakit Tidak Menular dan Kesehatan Jiwa

Gambar 7.11 Trend cakupan pelayanan skrining Penyakit Tidak Menular
Tahun 2020-2024



Sumber : Subkor Pencegahan dan Pengendalian Penyakit Tidak Menular dan Kesehatan Jiwa

Adapun permasalahan yang di temui pada pelayanan kesehatan usia produktif antara lain yaitu :

1. Skrining dilakukan pagi hari sehingga sebagian masyarakat yang bekerja tidak bisa hadir.
2. Kesadaran masyarakat untuk melakukan skrining masih belum optimal
3. Ada sebagian posbindu yang jadwal skriningnya tergantung dari pembina desa wilayah tersebut, sehingga apabila pembina desa tidak bisa maka posbindu jadwalnya berubah, dan masyarakat harus menyesuaikan lagi waktunya.
4. Masyarakat dengan usia produktif yang bekerja di perkantoran, sebagian tidak bisa mengikuti skrining
5. Capaian pelayanan usia produktif ini bisa meningkat secara jumlah jika puskesmas melibatkan data dari RS, Klinik dan Dokter praktek swasta yang ada di wilayah Puskesmas.
6. Keterbatasan bahan medis habis pakai yang dimiliki posbindu sehingga beberapa peserta yang tidak bisa dilakukan skrining secara lengkap.

Upaya untuk mengatasi permasalahan :

1. Memotivasi Kader untuk melakukan skrining di sore/malam hari
2. Melakukan sweeping untuk masyarakat yang belum melakukan screening
3. Melakukan sosialisasi tentang pentingnya skrining Penyakit Tidak Menular (PTM)
4. Melakukan koordinasi dengan Klinik dan Dokter Praktek Swasta serta Bidan Praktek Mandiri terkait pelaporan hasil skrining
5. Melakukan advokasi dengan pemerintah desa dalam mendukung penyediaan dana untuk mendukung kegiatan skrining

3. Pelayanan Kesehatan Penderita Diabetes Melitus

Pada tahun 2024 capaian pelayanan kesehatan penderita Diabetes Melitus ditargetkan sebanyak 32.903 dan tercapai sebanyak 33.440 (101,6 %). Dengan demikian capaian ini telah melampaui tahun 2023 sebanyak 33.100 yang tercapai 100%. Trend Capaian Pelayanan kesehatan penderita Diabetes Melitus dari tahun 2020 hingga tahun 2024 dapat kita lihat pada gambar diagram dibawah ini :

Gambar 7.12 Cakupan Pelayanan Penderita Diabetes Melitus



Sumber : Subkor Pencegahan dan Pengendalian Penyakit Tidak Menular dan Kesehatan Jiwa

Dapat dilihat pada grafik diatas bahwa pada tahun 2021 hingga tahun 2023 selalu tercapai 100%, namun pada tahun 2024 mengalami kenaikan 1,6% ini menunjukkan keberhasilan upaya pemerintah. Namun kenaikan tersebut bukan hanya merupakan keberhasilan pemerintah semata.

Kenaikan Cakupan Pelayanan Diabetes Melitus dapat dicapai antara lain juga dikarenakan :

1. Kesadaran penderita DM untuk melakukan pengobatan meningkat;
2. Tersedia jumlah strip gula darah yang cukup untuk memantau kadar gula darah penderita DM;
3. Mudahnya masyarakat dalam mengakses informasi;

Pada lampiran, tabel 76 dapat dilihat bahwa sebagian besar Puskesmas di Kabupaten Klaten telah mencapai target capaian pelayanan kesehatan penderita Diabetes Melitus bahkan beberapa Puskesmas telah melebihi target tetapi ada beberapa Puskesmas yang belum memenuhi target, diantaranya adalah Puskesmas Gantiwarno, Cawas II, Ceper, Jambukulon, Karangdowo, Juwiring, Tulung, Jatinom, dan Puskesmas Kemalang.

4. Deteksi Dini Kanker Leher Rahim dan Kanker Payudara

Kanker leher rahim dan kanker payudara merupakan kanker tertinggi baik di Indonesia maupun di dunia yang menjadi salah satu masalah utama pada kesehatan perempuan terutama di negara-negara berkembang yang mempunyai sumber daya terbatas seperti di Indonesia.

Pengendalian kanker dilaksanakan melalui program skrining atau deteksi dini. Pada kanker leher rahim, deteksi dini dilakukan dengan metode IVA (Inspeksi Visual dengan Asam Asetat), sedangkan pada kanker payudara, deteksi dini dilaksanakan dengan metode pemeriksaan payudara klinis (Sadanis) dan Periksa Payudara Sendiri (Sadari).

Jumlah pasien yang diperiksa pada tahun 2024 sebanyak 2.075 orang, positif 20 orang (1%), Curiga Kanker leher Rahim 16 orang (0,8%).

Pada tahun 2024 sasaran perempuan usia 30-50 tahun sebanyak 177.973 orang, namun hanya 2.075 orang yang baru diperiksa, hal ini dikarenakan beberapa hal antara lain :

1. Belum semua sasaran mau diperiksa karena alasan takut dan sedang bekerja
2. Tingkat pengetahuan masyarakat tentang kanker servik dan kanker payudara masih kurang
3. Petugas kesehatan yang dilatih merangkap pekerjaan, sehingga pelayanan tidak dapat dilaksanakan setiap hari.

5. Pelayanan Kesehatan Orang Dengan Gangguan Jiwa (ODGJ) berat

Pelayanan Kesehatan Orang Dengan Gangguan Jiwa (ODGJ) berat pada tahun 2024 mengalami kenaikan bila di banding tahun 2023. Pada tahun 2024 sasaran 3.242 jiwa dan tercapai 100%.

Hal ini dikarenakan data riil pasien ODGJ yang ada di wilayah puskesmas Tulung lebih kecil dibanding sasaran berdasarkan prevalensi, apabila secara riil semua pasien sudah terlayani namun karena penghitungan SPM menggunakan prevalensi sehingga tidak bisa dicapai 100%.

Trend cakupan pelayanan Orang Dengan Gangguan Jiwa Berat adalah sebagai berikut :

Gambar 7.13 Cakupan Pelayanan Kesehatan Orang Dengan Gangguan Jiwa Berat



Sumber : Subkor Pencegahan dan Pengendalian Penyakit Tidak Menular dan Kesehatan Jiwa

Permasalahan yang dihadapi penderita gangguan jiwa berat yaitu antara lain :

1. Pasien tidak memiliki BPJS karena tidak memiliki identitas/karena pindahan kota lain yang masih tercatat BPJS daerah setempat/penderita sebelumnya BPJS mandiri namun tidak bisa membayar.
2. Aturan finger bagi pasien yang mau berobat juga menjadi kendala dalam pelaksanaannya karena sistim yang dulu pasien bisa diambilkan obatnya oleh keluarga
3. Masih ada beberapa pasien yang tidak berobat secara rutin karena merasa tidak sakit.
4. Stigma negative dari pasien masih ada di sebagian wilayah.
5. Belum semua tenaga kesehatan Puskesmas di Kabupaten Klaten dilatih tatalaksana Gangguan jiwa

Sementara pemerintah memiliki upaya-upaya yang sudah dan akan dilakukan untuk mengatasi masalah di atas yaitu antara lain :

1. Koordinasi dengan Pokja Pembiayaan Dinas Kesehatan, Dinas Dukcapil dan BPJS untuk membahas tentang pasien yang belum mempunyai BPJS
2. Melakukan edukasi ke keluarga melalui kunjungan rumah
3. Membentuk Posyandu Jiwa
4. Melakukan pembentukan TPKJM di Tingkat Kecamatan
5. Melakukan pelatihan tatalaksana jiwa secara bertahab sesuai anggaran yang tersedia
6. Melakukan perencanaan kebutuhan obat dan melakukan pengajuan ke Kemenkes
7. Melakukan monev ke Puskesmas dan Posyandu Jiwa

BAB VIII

KESEHATAN LINGKUNGAN

A. Air Minum

Upaya yang dilakukan untuk mengawasi kualitas air minum dari pelaksana penyelenggara air minum baik secara internal maupun eksternal terhadap air yang dihasilkan dan harus memenuhi syarat secara fisik, kimia, maupun mikrobiologi. Setiap pelaksana penyelenggara air minum wajib menjamin air minum yang diproduksinya aman bagi kesehatan. Oleh karena itu pengawasan kualitas air minum, baik oleh internal maupun eksternal diperlukan agar masyarakat mendapatkan air minum yang tidak hanya layak, namun juga aman untuk dikonsumsi. Jumlah sarana air minum di Kabupaten Klaten pada Tahun 2024 sebanyak 189.253, sementara jumlah sarana air minum diawasi /diperiksa kualitas air minumnya sesuai standar (aman) sejumlah 4.792 (2,53%). Masih termasuk rendah sekali karena keterbatasannya anggaran untuk pemeriksaan sampel air minum. Sarana air minum yang dilakukan pengawasan yaitu pengawasan eksternal yang dilakukan oleh Dinas Kesehatan Kabupaten/Kota kepada sarana air minum yang diperiksa kualitasnya dan memenuhi syarat di antara seluruh jumlah sarana air minum yang ada (*Lihat lampiran Tabel 80*).

B. Akses Sanitasi Yang Layak

Pengguna fasilitas sanitasi rumah tangga milik sendiri, menggunakan kloset leher angsa yang memiliki tangki septik dan disedot setidaknya sekali dalam 3-5 tahun terakhir atau terhubung ke Sistem Pengolahan Air Limbah (SPAL).

Jumlah KK di Kabupaten Klaten pada Tahun 2024 adalah sebanyak 412.618, Prosentase penduduk dengan akses terhadap fasilitas sanitasi yang layak (jamban sehat) adalah sebanyak 105.58% atau sebanyak 435.647 KK (*Lampiran Tabel 81*)

Dari jumlah penduduk yang ada tersebut, yang menggunakan akses sanitasi aman sebesar 33.240 KK. Akses sanitasi aman yakni pengguna fasilitas sanitasi rumah tangga milik sendiri, menggunakan kloset leher angsa yang memiliki tangki septik dan disedot setidaknya sekali dalam 3-5 tahun terakhir atau terhubung ke Sistem Pengolahan Air Limbah (SPAL). Jumlah akses sanitasi layak sendiri 352.849 KK yakni pengguna fasilitas sanitasi rumah tangga milik sendiri, menggunakan kloset leher angsa dengan tangki septik yang belum

pernah disedot (perkotaan) atau menggunakan leher angsa dengan lubang tanah/cubluk (perdesaan 49.558 Akses layak Bersama, 25 KK akses belum layak dan 435.647 KK akses dengan fasilitas sanitasi yang layak. *(Lihat Lampiran Tabel 81)*

C. Sanitasi Total Berbasis Masyarakat (STBM)

Sesuai dengan **Permenkes No. 3 Tahun 2014**, **STBM** adalah pendekatan untuk mengubah perilaku higiene dan sanitasi meliputi 5 pilar yaitu tidak buang air besar (BAB) sembarangan, mencuci tangan pakai sabun, mengelola air minum dan makanan yang aman, mengelola sampah dengan benar, mengelola limbah cair rumah tangga dengan aman melalui pemberdayaan masyarakat dengan metode pemicuan.

Desa Stop BABS (SBS) adalah desa yang penduduknya 100 % mengakses jamban sehat.

Prosentase desa SBS/ODF mulai tahun 2019 sudah mencapai 100% artinya semua desa/kelurahan sejumlah 401 desa/kelurahan sudah menjadi desa ODF. Walaupun sudah semua desa/kelurahan menjadi desa/kelurahan ODF tetap perlu dilakukan monitoring oleh Tim Verifikator STBM Kecamatan termasuk didalamnya Sanitarian Puskesmas agar perilaku BAB masyarakat di jamban tidak kembali BAB sembarangan.

Dari jumlah KK 412.618, jumlah KK yang melaksanakan Cuci Tangan Pakai Sabun (CTPS) sebanyak 222.174 (53,84%), KK melaksanakan pengelolaan air minum Rumah tangga secara aman sejumlah 235.903 (57,17%), dan KK melaksanakan pengelolaan sampah secara aman sejumlah 185.448 (44,94%)

D. Tempat Dan Fasilitas Umum (TFU) Yang Dilakukan Pengawasan Sesuai Standar

Pengawasan sanitasi tempat-tempat umum bertujuan untuk mewujudkan kondisi tempat umum yang memenuhi syarat kesehatan agar masyarakat pengunjung terhindar dari kemungkinan bahaya penularan penyakit serta tidak menyebabkan gangguan kesehatan masyarakat di sekitarnya.

Pengawasan sanitasi yang dilakukan pada tahun 2024 ini meliputi tempat fasilitas umum seperti sarana pelayanan kesehatan, sarana pendidikan dan sarana ekonomi. Sarana pelayanan kesehatan antara lain adalah puskesmas. Sarana Pendidikan meliputi sekolah dasar dan sekolah menengah pertama. Sarana ekonomi salah satunya adalah pasar.

Jumlah Tempat fasilitas Umum (TFU) yang dilakukan pengawasan Sekolah Dasar sejumlah 716 (88%), Sekolah Menengah Pertama sejumlah 127 (88,81%) Puskesmas 32 (94,12%) dan pasar 46 (69,7%). Total TFU yang dilakukan pengawasan sejumlah 921.

E. Tempat Pengelolaan Pangan (TPP)

Tempat Pengelolaan Pangan (TPP) adalah usaha pengelolaan pangan yang meliputi jasa boga, restoran, TPP tertentu, depot air minum, rumah makan, kelompok gerai pangan jajanan dan sentra pangan jajanan /kantin.

Jumlah Jasa Boga terdaftar tahun 2024 sejumlah 151 sedangkan yang laik HSP sejumlah 106 (70,20%). Untuk TPP kategori restoran jumlah yang terdaftar 47 dan laik HSP 41 (87,23%). Adapun TPP tertentu sejumlah 287 yang laik HSP 114 (39,72%). Data Depot Air Minum terdaftar sejumlah 291, laik HSP 156 (53,61%). Adapun jumlah rumah makan terdaftar 793 dan yang laik HSP 299 (37,7%). Gerai Pangan Jajanan terdaftar sejumlah 853 dan laik HSP 361 (42,32%). Kategori Sentra Pangan Jajanan /Kantin terdaftar tahun 2024 sejumlah 204 dan laik HSP 98 (48,04%).

BAB IX

KESIMPULAN & PENUTUP

1. Kesimpulan

A. Derajat Kesehatan

1. Angka Kematian Bayi pada tahun 2024 mengalami kenaikan dibanding tahun 2023, Jumlah absolut pada tahun 2024 sebesar 155 dari 11.288 kelahiran hidup sementara pada tahun 2023 sebesar 153 dari 12.876 kelahiran hidup. Sehingga angka kematian bayi pada tahun 2024 mencapai 13,7 per 1000 kelahiran hidup, sementara ditahun 2023 hanya sebesar 11,9 per 1000 kelahiran hidup.
2. Angka Kematian Balita pada tahun 2024 sebesar 15,3 per 1.000 kelahiran hidup, atau secara absolut sebesar 173, mengalami kenaikan dari tahun 2023 yaitu sebesar 13,4 per 1000 kelahiran hidup atau secara absolut sebanyak 172.
3. Angka Kematian Ibu di tahun 2024 sebesar 88,6 per 100.000 kelahiran hidup, naik dari tahun 2023 yang hanya 85,4 per 100.000 kelahiran hidup.
4. Kasus AFP tahun 2024 sebanyak 28 kasus, sementara tahun 2023 hanya sebanyak 17 kasus, artinya 11 kasus bertambah dalam kurun waktu 1 tahun.
5. Kasus pneumonia pada balita tahun 2024 sebanyak 1.805, jika dibandingkan tahun 2023 menurun tajam karena di tahun 2023 sebanyak 2.582 kasus.
6. Penemuan kasus HIV/AIDS tahun 2024 sebanyak 121 kasus menurun jika dibandingkan tahun 2023 yang sebanyak 140 kasus
7. Kasus kusta tahun 2024 sebanyak 31 kasus dengan 0 kasus PB /Kusta Kering dan 31 kasus MB, sementara kasus kusta pada tahun 2023 yaitu sebanyak 8 kasus kusta MB/Kusta Basah, dan 1 kasus kusta PB.
8. mPada tahun 2024 kasus DBD sebanyak 1.256 dengan jumlah kematian sebanyak 31 orang, mengalami kenaikan jika dibanding tahun 2023 yang kasusnya sebanyak 308 kasus DBD dengan jumlah kematian sebanyak 8 orang.
9. Di tahun 2024 terdapat 5 kasus malaria sementara pada tahun 2023 kasus malaria adalah sebanyak 11 kasus.
10. Kasus Gizi Buruk di tahun 2024 sebanyak 210 naik jika dibandingkan, tahun 2023 sebanyak 208 kasus.

B. Upaya Kesehatan

1. Cakupan K1 sebesar 100 % dan Cakupan K4 sebesar 97 1%
2. Cakupan persalinan oleh tenaga kesehatan difasyankes sebesar 100 %

3. Cakupan Pelayanan ibu nifas sebesar 97,7%
4. Cakupan penanganan komplikasi kebidanan sebesar 118%.
5. Persentase bayi Berat Badan Lahir Rendah (BBLR) sebesar 7,3%.
6. Cakupan ASI Eksklusif tahun 2024 sebesar 91,6%
7. Cakupan pelayanan kesehatan bayi tahun 2024 sebesar 99,8 %
8. Cakupan desa/kelurahan UCI sudah 100%.

2. Penutup

Profil Kesehatan Tahun 2024 ini disusun bertujuan untuk memberikan gambaran keberhasilan pembangunan kesehatan Kabupaten Klaten dalam upaya menuju Klaten Sehat dan Sejahtera. Pencapaian indikator-indikator sesuai target menjadi salah satu bukti bahwa upaya-upaya menuju Klaten Sehat dan Sejahtera akan segera dapat diwujudkan.

Data-data yang disajikan dalam buku Profil Kesehatan tahun 2024 ini diharapkan memberikan informasi yang diperlukan pada semua pihak yang membutuhkan dan untuk menjadi bahan evaluasi dan pertimbangan dalam perencanaan pembangunan selanjutnya.

Adapun data-data capaian kegiatan tahun 2024 dapat dilihat pada *lampiran* buku ini.

**RESUME PROFIL KESEHATAN
KABUPATEN/KOTA KLATEN
TAHUN 2024**

| NO | INDIKATOR | ANGKA/NILAI | | | No. Lampiran |
|-------------|---|-------------|---------|---------------------------------|-------------------------|
| | | L | P | L + P | |
| I | GAMBARAN UMUM | | | | |
| 1 | Luas Wilayah | | | 702 Km ² | Tabel 1 |
| 2 | Jumlah Desa/Kelurahan | | | 401 Desa/Kelurahan | Tabel 1 |
| 3 | Jumlah Penduduk | 647.853 | 654.795 | 1.302.648 Jiwa | Tabel 2 |
| 4 | Rata-rata jiwa/rumah tangga | | | #DIV/0! Jiwa | Tabel 1 |
| 5 | Kepadatan Penduduk /Km ² | | | 1856,9 Jiwa/Km ² | Tabel 1 |
| 6 | Rasio Beban Tanggungan | | | 45,5 per 100 penduduk produktif | Tabel 2 |
| 7 | Rasio Jenis Kelamin | | | 98,9 | Tabel 2 |
| 8 | Penduduk 15 tahun ke atas melek huruf | 0,0 | 0,0 | 0,0 % | Tabel 3 |
| 9 | Penduduk 15 tahun yang memiliki ijazah tertinggi | | | | |
| | a. SMP/ MTs | 0,0 | 0,0 | 0,0 % | Tabel 3 |
| | b. SMA/ MA | 0,0 | 0,0 | 0,0 % | Tabel 3 |
| | c. Sekolah menengah kejuruan | 0,0 | 0,0 | 0,0 % | Tabel 3 |
| | d. Diploma I/Diploma II | 0,0 | 0,0 | 0,0 % | Tabel 3 |
| | e. Akademi/Diploma III | 0,0 | 0,0 | 0,0 % | Tabel 3 |
| | f. S1/Diploma IV | 0,0 | 0,0 | 0,0 % | Tabel 3 |
| | g. S2/S3 (Master/Doktor) | 0,0 | 0,0 | 0,0 % | Tabel 3 |
| II | SARANA KESEHATAN | | | | |
| II.1 | Sarana Kesehatan | | | | |
| 10 | Jumlah Rumah Sakit Umum | | | 12 RS | Tabel 4 |
| 11 | Jumlah Rumah Sakit Khusus | | | 1 RS | Tabel 4 |
| 12 | Jumlah Puskesmas Rawat Inap | | | 15 Puskesmas | Tabel 4 |
| 13 | Jumlah Puskesmas non-Rawat Inap | | | 19 Puskesmas | Tabel 4 |
| 14 | Jumlah Puskesmas Keliling | | | 0 Puskesmas keliling | Tabel 4 |
| 15 | Jumlah Puskesmas pembantu | | | 84 Pustu | Tabel 4 |
| 16 | Jumlah Apotek | | | 141 Apotek | Tabel 4 |
| 17 | Jumlah Klinik Pratama | | | 0 Klinik Pratama | Tabel 4 |
| 18 | Jumlah Klinik Utama | | | 0 Klinik Utama | Tabel 4 |
| 19 | RS dengan kemampuan pelayanan gadar level 1 | | | 100,0 % | Tabel 6 |
| II.2 | Akses dan Mutu Pelayanan Kesehatan | | | | |
| 20 | Cakupan Kunjungan Rawat Jalan | 106,2 | 116,4 | 111,3 % | Tabel 5 |
| 21 | Cakupan Kunjungan Rawat Inap | 9,8 | 11,4 | 10,6 % | Tabel 5 |
| 22 | Angka kematian kasar/ <i>Gross Death Rate</i> (GDR) di RS | 37,8 | 25,3 | 30,8 per 1.000 pasien keluar | Tabel 7 |
| 23 | Angka kematian murni/ <i>Nett Death Rate</i> (NDR) di RS | 17,7 | 12,8 | 15,0 per 1.000 pasien keluar | Tabel 7 |
| 24 | <i>Bed Occupation Rate</i> (BOR) di RS | | | 70,3 % | Tabel 8 |
| 25 | <i>Bed Turn Over</i> (BTO) di RS | | | 70,9 Kali | Tabel 8 |
| 26 | <i>Turn of Interval</i> (TOI) di RS | | | 1,5 Hari | Tabel 8 |

| | | | | | | |
|---|--|-------|-------|-------------------|-----------------------------|--------------------------|
| 27 | Average Length of Stay (ALOS) di RS | | | 3,7 | Hari | Tabel 8 |
| 28 | Puskesmas dengan ketersediaan obat vaksin & essensial | | | 1,0 | % | Tabel 9 |
| 29 | Persentase Ketersediaan Obat Essensial | | | 40 | % | Tabel 10 |
| 30 | Persentase kabupaten/kota dengan ketersediaan vaksin IDL | | | 1 | % | Tabel 11 |
| II.3 Upaya Kesehatan Bersumberdaya Masyarakat (UKBM) | | | | | | |
| 31 | Jumlah Posyandu | | | 2.297 | Posyandu | Tabel 12 |
| 32 | Posyandu Aktif | | | 1,2 | % | Tabel 12 |
| 33 | Rasio posyandu per 100 balita | | | 3,1 | per 100 balita | Tabel 12 |
| 34 | Posbindu PTM | | | 604 | Posbindu PTM | Tabel 12 |
| III SUMBER DAYA MANUSIA KESEHATAN | | | | | | |
| 35 | Jumlah Dokter Spesialis | 0 | 0 | 0 | Orang | Tabel 13 |
| 36 | Jumlah Dokter Umum | 18 | 68 | 86 | Orang | Tabel 13 |
| 37 | Rasio Dokter (spesialis+umum) | | | 6,6 | per 100.000 penduduk | Tabel 13 |
| 38 | Jumlah Dokter Gigi + Dokter Gigi Spesialis | 1 | 41 | 42 | Orang | Tabel 13 |
| 39 | Rasio Dokter Gigi (termasuk Dokter Gigi Spesialis) | | | 3,2 | per 100.000 penduduk | Tabel 13 |
| 40 | Jumlah Bidan | | 541 | | Orang | Tabel 14 |
| 41 | Rasio Bidan per 100.000 penduduk | | 41,5 | | per 100.000 penduduk | Tabel 14 |
| 42 | Jumlah Perawat | 57 | 199 | 256 | Orang | Tabel 14 |
| 43 | Rasio Perawat per 100.000 penduduk | | | 20 | per 100.000 penduduk | Tabel 14 |
| 44 | Jumlah Tenaga Kesehatan Masyarakat | 20 | 58 | 78 | Orang | Tabel 15 |
| 45 | Jumlah Tenaga Kesehatan Lingkungan | 10 | 37 | 47 | Orang | Tabel 15 |
| 46 | Jumlah Tenaga Gizi | 11 | 48 | 59 | Orang | Tabel 15 |
| 47 | Jumlah Ahli Teknologi Laboratorium Medik | 4 | 42 | 46 | Orang | Tabel 16 |
| 48 | Jumlah Tenaga Teknik Biomedika Lainnya | 0 | 0 | 0 | Orang | Tabel 16 |
| 49 | Jumlah Tenaga Keterampilan Fisik | 10 | 30 | 40 | Orang | Tabel 16 |
| 50 | Jumlah Tenaga Keteknisian Medis | 11 | 69 | 80 | Orang | Tabel 16 |
| 51 | Jumlah Tenaga Teknis Kefarmasian | 3 | 33 | 36 | Orang | Tabel 17 |
| 52 | Jumlah Tenaga Apoteker | 4 | 28 | 32 | Orang | Tabel 17 |
| 53 | Jumlah Tenaga Kefarmasian | 7 | 61 | 68 | Orang | Tabel 17 |
| IV PEMBIAYAAN KESEHATAN | | | | | | |
| 54 | Peserta Jaminan Pemeliharaan Kesehatan | | | 1,0 | % | Tabel 19 |
| 55 | Total anggaran kesehatan | | | Rp463.965.558.926 | Rp | Tabel 20 |
| 56 | APBD kesehatan terhadap APBD kab/kota | | | 15,0 | % | Tabel 20 |
| 57 | Anggaran kesehatan perkapita | | | Rp194.434.475.785 | Rp | Tabel 20 |
| V KESEHATAN KELUARGA | | | | | | |
| V.1 Kesehatan Ibu | | | | | | |
| 58 | Jumlah Lahir Hidup | 5.730 | 5.558 | 11.288 | Orang | Tabel 21 |
| 59 | Angka Lahir Mati (dilaporkan) | 6,4 | 5,9 | 6,2 | per 1.000 Kelahiran Hidup | Tabel 21 |
| 60 | Jumlah Kematian Ibu | | 10 | | Ibu | Tabel 21 |
| 61 | Angka Kematian Ibu (dilaporkan) | | 88,6 | | per 100.000 Kelahiran Hidup | Tabel 21 |
| 62 | Kunjungan Ibu Hamil (K1) | | 100,0 | | % | Tabel 24 |

| | | | | | | |
|---|--|---------|---------|-------|---------------------------|--------------------------|
| 63 | Kunjungan Ibu Hamil (K4) | | 97,1 | | % | Tabel 24 |
| 64 | Kunjungan Ibu Hamil (K6) | | 96,0 | | % | Tabel 24 |
| 65 | Persalinan di Fasyankes | | 100,0 | | % | Tabel 24 |
| 66 | Pelayanan Ibu Nifas KF Lengkap | | 97,7 | | % | Tabel 24 |
| 67 | Ibu Nifas Mendapat Vitamin A | | 99,9 | | % | Tabel 24 |
| 68 | Ibu hamil dengan imunisasi Td2+ | | 74,0 | | % | Tabel 24 |
| 69 | Ibu Hamil Mendapat Tablet Tambah Darah 90 | | 97,2 | | % | Tabel 28 |
| 70 | Ibu Hamil Mengonsumsi Tablet Tambah Darah 90 | | 97,2 | | % | Tabel 28 |
| 71 | Bumil dengan Komplikasi Kebidanan yang Ditangani | | 3991,9 | | % | Tabel 32 |
| 72 | Peserta KB Aktif Modern | | | 79,7 | % | Tabel 29 |
| 73 | Peserta KB Pasca Persalinan | | | 75,0 | % | Tabel 31 |
| V.2 Kesehatan Anak | | | | | | |
| 74 | Jumlah Kematian Neonatal | 73 | 38 | 111 | neonatal | Tabel 34 |
| 75 | Angka Kematian Neonatal (dilaporkan) | 12,7 | 6,8 | 9,8 | per 1.000 Kelahiran Hidup | Tabel 34 |
| 76 | Jumlah Bayi Mati | 101 | 54 | 155 | bayi | Tabel 34 |
| 77 | Angka Kematian Bayi (dilaporkan) | 17,6 | 9,7 | 13,7 | per 1.000 Kelahiran Hidup | Tabel 34 |
| 78 | Jumlah Balita Mati | 110 | 63 | 173 | Balita | Tabel 34 |
| 79 | Angka Kematian Balita (dilaporkan) | 19,2 | 11,3 | 15,3 | per 1.000 Kelahiran Hidup | Tabel 34 |
| 80 | Bayi baru lahir ditimbang | 100,0 | 100,0 | 100,0 | % | Tabel 33 |
| 81 | Berat Badan Bayi Lahir Rendah (BBLR) | 6,6 | 8,1 | 7,3 | % | Tabel 33 |
| 82 | Kunjungan Neonatus 1 (KN 1) | 100,1 | 99,7 | 99,9 | % | Tabel 38 |
| 83 | Kunjungan Neonatus 3 kali (KN Lengkap) | 98,7 | 99,1 | 98,9 | % | Tabel 38 |
| 84 | Bayi yang diberi ASI Eksklusif | | | 91,6 | % | Tabel 39 |
| 85 | Pelayanan kesehatan bayi | 100,7 | 98,9 | 99,8 | % | Tabel 36 |
| 86 | Desa/Kelurahan UCI | | | 100,0 | % | Tabel 41 |
| 87 | Cakupan Imunisasi Campak/Rubela pada Bayi | 111,3 | 107,2 | 109,3 | % | Tabel 43 |
| 88 | Imunisasi dasar lengkap pada bayi | 111,0 | 107,4 | 109,2 | % | Tabel 43 |
| 89 | Bayi Mendapat Vitamin A | | | 98,7 | % | Tabel 45 |
| 90 | Anak Balita Mendapat Vitamin A | | | 99,4 | % | Tabel 45 |
| 91 | Balita Mendapatkan Vitamin A | | | 98,7 | % | Tabel 45 |
| 92 | Balita Memiliki Buku KIA | | | 118,4 | % | Tabel 46 |
| 93 | Balita Dipantau Pertumbuhan dan Perkembangan | | | 95,1 | % | Tabel 46 |
| 94 | Balita ditimbang (D/S) | #DIV/0! | #DIV/0! | 94,0 | % | Tabel 47 |
| 95 | Balita Berat Badan Kurang (BB/U) | | | 13,4 | % | Tabel 48 |
| 96 | Balita pendek (TB/U) | | | 13,3 | % | Tabel 48 |
| 97 | Balita Gizi Kurang (BB/TB) | | | 6,6 | % | Tabel 48 |
| 98 | Balita Gizi Buruk (BB/TB) | | | 0,3 | % | Tabel 48 |
| 99 | Cakupan Penjangkaran Kesehatan Siswa Kelas 1 SD/MI | | | 99,5 | % | Tabel 49 |
| 100 | Cakupan Penjangkaran Kesehatan Siswa Kelas 7 SMP/MTs | | | 99,3 | % | Tabel 49 |
| 101 | Cakupan Penjangkaran Kesehatan Siswa Kelas 10 SMA/MA | | | 75,8 | % | Tabel 49 |
| 102 | Pelayanan kesehatan pada usia pendidikan dasar | | | 97,0 | % | Tabel 49 |
| V.3 Kesehatan Usia Produktif dan Usia Lanjut | | | | | | |
| 103 | Pelayanan Kesehatan Usia Produktif | 78,2 | 121,3 | 99,6 | % | Tabel 52 |
| 104 | Catin Mendapatkan Layanan Kesehatan | 73,2 | 99,5 | 86,4 | % | Tabel 53 |

| | | | | | | |
|---|---|------|-------|---------|----------------------|--|
| 105 | Pelayanan Kesehatan Usila (60+ tahun) | 97,6 | 100,6 | 99,2 | % | Tabel 54 |
| VI PENGENDALIAN PENYAKIT | | | | | | |
| VI.1 Pengendalian Penyakit Menular Langsung | | | | | | |
| 106 | Persentase orang terduga TBC mendapatkan pelayanan kesehatan | | | #DIV/0! | % | Tabel 56 |
| 107 | <i>Treatment Coverage</i> TBC | | | #DIV/0! | % | Tabel 56 |
| 108 | Cakupan penemuan kasus TBC anak | | | #DIV/0! | % | Tabel 56 |
| 109 | Angka kesembuhan BTA+ | 59,8 | 53,6 | 57,4 | % | Tabel 57 |
| 110 | Angka pengobatan lengkap semua kasus TBC | 58,1 | 67,1 | 86,2 | % | Tabel 57 |
| 111 | Angka keberhasilan pengobatan (<i>Success Rate</i>) semua kasus TBC | 84,5 | 88,8 | #DIV/0! | % | Tabel 57 |
| 112 | Jumlah kematian selama pengobatan tuberkulosis | | | | 3,8 | % Tabel 57 |
| 113 | Penemuan penderita pneumonia pada balita | | | #DIV/0! | % | Tabel 58 |
| 114 | Puskesmas yang melakukan tatalaksana standar pneumonia min 60% | | | | 1,0 | % Tabel 58 |
| 115 | Jumlah Kasus HIV | 84 | 37 | 121 | Kasus | Tabel 59 |
| 116 | Persentase ODHIV Baru Mendapat Pengobatan ARV | | | | 1 | % Tabel 60 |
| 117 | Persentase Penderita Diare pada Semua Umur Dilayani | | | | 59,5 | % Tabel 61 |
| 118 | Persentase Penderita Diare pada Balita Dilayani | | | | 59,5 | % Tabel 61 |
| 119 | Persentase Ibu hamil diperiksa Hepatitis | | | | 101,9 | % Tabel 62 |
| 120 | Persentase Ibu hamil diperiksa Reaktif Hepatitis | | | | 0,8 | % Tabel 62 |
| 121 | Persentase Bayi dari Bumil Reaktif Hepatitis Diperiksa | | | | 100,0 | % Tabel 62 |
| 122 | Jumlah Kasus Baru Kusta (PB+MB) | 18 | 13 | 31 | Kasus | Tabel 64 |
| 123 | Angka penemuan kasus baru kusta (NCDR) | 3 | 2 | 2 | per 100.000 penduduk | Tabel 64 |
| 124 | Persentase Kasus Baru Kusta anak < 15 Tahun | | | | 0,0 | % Tabel 64 |
| 125 | Persentase Cacat Tingkat 0 Penderita Kusta | | | | 96,8 | % Tabel 64 |
| 126 | Persentase Cacat Tingkat 2 Penderita Kusta | | | | 3,2 | % Tabel 64 |
| 127 | Angka Cacat Tingkat 2 Penderita Kusta | | | | 0,8 | per 100.000 penduduk Tabel 64 |
| 128 | Angka Prevalensi Kusta | | | | 0,2 | per 10.000 Penduduk Tabel 65 |
| 129 | Penderita Kusta PB Selesai Berobat (RFT PB) | | | | 100,0 | % Tabel 67 |
| 130 | Penderita Kusta MB Selesai Berobat (RFT MB) | | | | 100,0 | % Tabel 67 |
| VI.2 Pengendalian Penyakit yang Dapat Dicegah dengan Imunisasi | | | | | | |
| 131 | AFP Rate (non polio) < 15 tahun | | | | 10,6 | per 100.000 penduduk <15 tahun Tabel 68 |
| 132 | Jumlah kasus difteri | 0 | 0 | 0 | Kasus | Tabel 69 |
| 133 | <i>Case fatality rate</i> difteri | | | #DIV/0! | % | Tabel 69 |
| 134 | Jumlah kasus pertusis | 2 | 0 | 2 | Kasus | Tabel 69 |
| 135 | Jumlah kasus tetanus neonatorum | 0 | 0 | 0 | Kasus | Tabel 69 |
| 136 | <i>Case fatality rate</i> tetanus neonatorum | | | #DIV/0! | % | Tabel 69 |
| 137 | Jumlah kasus hepatitis B | 0 | 0 | 0 | Kasus | Tabel 69 |
| 138 | Jumlah kasus suspek campak | 118 | 135 | 253 | Kasus | Tabel 69 |
| 139 | Insiden rate suspek campak | 9,1 | 10,4 | 19,4 | per 100.000 penduduk | Tabel 69 |
| 140 | KLB ditangani < 24 jam | | | | 100,0 | % Tabel 63 |
| VI.3 Pengendalian Penyakit Tular Vektor dan Zoonotik | | | | | | |
| 141 | Angka kesakitan (<i>incidence rate</i>) DBD | | | | 96,4 | per 100.000 penduduk Tabel 65 |
| 142 | Angka kematian (<i>case fatality rate</i>) DBD | 3,4 | 1,6 | 2,5 | % | Tabel 65 |
| 143 | Angka kesakitan malaria (<i>annual parasit incidence</i>) | | | | 0,0 | per 1.000 penduduk Tabel 66 |

| | | | | | | |
|---|--|------|------|---------|------------------------------|---------------------------|
| 144 | Konfirmasi laboratorium pada suspek malaria | | | 100,0 | % | Tabel 66 |
| 145 | Pengobatan standar kasus malaria positif | | | 100,0 | % | Tabel 66 |
| 146 | Case fatality rate malaria | 0,0 | 0,0 | 0,0 | % | Tabel 66 |
| 147 | Penderita kronis filariasis | 0 | 0 | 0 | Kasus | Tabel 67 |
| 148 | Jumlah Kasus Covid-19 | | | #REF! | Kasus | Tabel 84 |
| 149 | CFR (Case Fatality Rate) Covid-19 | | | #REF! | % | Tabel 84 |
| 150 | Cakupan Total Vaksinasi Covid-19 Dosis 1 | | | #REF! | | Tabel 84 |
| 151 | Cakupan Total Vaksinasi Covid-19 Dosis 2 | | | #REF! | | Tabel 84 |
| VI.4 Pengendalian Penyakit Tidak Menular | | | | | | |
| 152 | Penderita Hipertensi Mendapat Pelayanan Kesehatan | 28,4 | 37,9 | 97,2 | % | Tabel 68 |
| 153 | Penyandang DM mendapatkan pelayanan kesehatan sesuai standar | | | 101,6 | % | Tabel 69 |
| 154 | Pemeriksaan IVA pada perempuan usia 30-50 tahun | | 3,6 | | % perempuan usia 30-50 tahun | Tabel 70 |
| 155 | Persentase IVA positif pada perempuan usia 30-50 tahun | | 1,0 | | % | Tabel 70 |
| 156 | Pemeriksaan payudara (SADANIS) pada perempuan 30-50 tahun | | 0,1 | | % | Tabel 77 |
| 157 | Persentase tumor/benjolan payudara pada perempuan 30-50 tahun | | 0,5 | | % | Tabel 77 |
| 158 | Pelayanan Kesehatan Orang dengan Gangguan Jiwa Berat | | | 100,0 | % | Tabel 71 |
| VII KESEHATAN LINGKUNGAN | | | | | | |
| 159 | Sarana Air Minum yang Diawasil/ Diperiksa Kualitas Air Minumnya Sesuai Standar (Aman) | | | 2,5 | % | Tabel 80 |
| 160 | Jumlah Kunjungan Pasien Berdasarkan 10 Penyakit Terbanyak Pada Pasien Rawat Jalan Menurut Bab ICD-X Di Rumah Sakit | | | 349.463 | Orang | Tabel 79a |
| 161 | Angka CFR Berdasarkan 10 Penyakit Terbanyak Pada Pasien Rawat Inap Menurut Bab ICD-X Di Rumah Sakit | | | 3,2 | % | Tabel 79b |
| 162 | Data 10 Penyakit Dengan Fatalitas Terbesar Pada Pasien Rawat Inap Di Rumah Sakit | | | 7,7 | % | Tabel 79c |
| 163 | KK Stop BABS (SBS) | | | 99,4 | % | Tabel 72 |
| 164 | KK dengan Akses terhadap Fasilitas Sanitasi yang Layak | | | 105,6 | % | Tabel 72 |
| 165 | KK dengan Akses terhadap Fasilitas Sanitasi yang Aman | | | 8,1 | % | Tabel 72 |
| 166 | Desa/ Kelurahan Stop BABS (SBS) | | | 100,0 | % | Tabel 80 |
| 167 | KK Cuci Tangan Pakai Sabun (CTPS) | | | 53,8 | % | Tabel 81 |
| 168 | KK Pengelolaan Air Minum dan Makanan Rumah Tangga (PAMMRT) | | | 57,2 | % | Tabel 81 |
| 169 | KK Pengelolaan Sampah Rumah Tangga (PSRT) | | | 44,9 | % | Tabel 81 |
| 170 | KK Pengelolaan Limbah Cair Rumah Tangga (PLCRT) | | | 0,0 | % | Tabel 81 |
| 171 | Desa/ Kelurahan 5 Pilar STBM | | | #REF! | % | Tabel 80 |
| 172 | KK Pengelolaan Kualitas Udara dalam Rumah Tangga (PKURT) | | | #REF! | % | Tabel 80 |
| 173 | KK Akses Rumah Sehat | | | #REF! | % | Tabel 80 |
| 174 | Tempat Fasilitas Umum (TFU) yang Dilakukan Pengawasan Sesuai Standar | | | 87,1 | % | Tabel 81 |
| 175 | Tempat Pengelolaan Pangan (TPP) Jasa Boga yang Memenuhi Syarat Kesehatan | | | 70,2 | % | Tabel 83 |

TABEL 1

**LUAS WILAYAH, JUMLAH DESA/KELURAHAN, JUMLAH PENDUDUK, JUMLAH RUMAH TANGGA,
DAN KEPADATAN PENDUDUK MENURUT KECAMATAN
KABUPATEN/KOTA KLATEN
TAHUN 2024**

| NO | KECAMATAN | LUAS WILAYAH (<i>km</i> ²) | JUMLAH | | | JUMLAH PENDUDUK | JUMLAH RUMAH TANGGA | RATA-RATA JIWA/RUMAH TANGGA | KEPADATAN PENDUDUK <i>per km</i> ² |
|-----------------------|----------------|---|------------|-----------|---------------------|--------------------|---------------------------|-----------------------------------|---|
| | | | DESA | KELURAHAN | DESA + KELURAHAN | | | | |
| 1 | 2 | 3 | 4 | 5 | 6 | 7 | 8 | 9 | 10 |
| 1 | Prambanan | 26,09 | 16 | | 16 | 53.155 | | #DIV/0! | 2037,37 |
| 2 | Gantiwarno | 26,44 | 16 | | 16 | 39.194 | | #DIV/0! | 1482,38 |
| 3 | Wedi | 26,26 | 19 | | 19 | 52.878 | | #DIV/0! | 2013,63 |
| 4 | Bayat | 42,10 | 18 | | 18 | 64.539 | | #DIV/0! | 1532,99 |
| 5 | Cawas | 35,94 | 20 | | 20 | 58.471 | | #DIV/0! | 1626,91 |
| 6 | Trucuk | 34,69 | 18 | | 18 | 80.923 | | #DIV/0! | 2332,75 |
| 7 | Kalikotes | 14,11 | 7 | | 7 | 37.807 | | #DIV/0! | 2679,45 |
| 8 | Kebonarum | 10,42 | 7 | | 7 | 19.973 | | #DIV/0! | 1916,79 |
| 9 | Jogonalan | 27,59 | 18 | | 18 | 60.168 | | #DIV/0! | 2180,79 |
| 10 | Manisrenggo | 30,60 | 16 | | 16 | 44.249 | | #DIV/0! | 1446,05 |
| 11 | Karangnongko | 29,49 | 14 | | 14 | 37.649 | | #DIV/0! | 1276,67 |
| 12 | Ngawen | 18,45 | 13 | | 13 | 46.330 | | #DIV/0! | 2511,11 |
| 13 | Ceper | 25,77 | 18 | | 18 | 66.205 | | #DIV/0! | 2569,07 |
| 14 | Pedan | 20,00 | 14 | | 14 | 47.803 | | #DIV/0! | 2390,15 |
| 15 | Karangdowo | 30,83 | 19 | | 19 | 43.950 | | #DIV/0! | 1425,56 |
| 16 | Juwiring | 30,90 | 19 | | 19 | 59.375 | | #DIV/0! | 1921,52 |
| 17 | Wonosari | 33,38 | 18 | | 18 | 64.387 | | #DIV/0! | 1928,91 |
| 18 | Delanggu | 20,03 | 16 | | 16 | 42.605 | | #DIV/0! | 2127,06 |
| 19 | Polanharjo | 25,22 | 18 | | 18 | 41.435 | | #DIV/0! | 1642,94 |
| 20 | Karanganom | 25,62 | 19 | | 19 | 47.453 | | #DIV/0! | 1852,19 |
| 21 | Tulung | 34,44 | 18 | | | 55.157 | | #DIV/0! | 1601,54 |
| 22 | Jatinom | 37,11 | 17 | 1 | | 62.064 | | #DIV/0! | 1672,43 |
| 23 | Kemalang | 60,19 | 13 | | | 40.656 | | #DIV/0! | 675,46 |
| 24 | Klaten Selatan | 15,09 | 11 | 1 | | 45.399 | | #DIV/0! | 3008,55 |
| 25 | Klaten Tengah | 9,59 | 3 | | 6 | 41.763 | | #DIV/0! | 4354,85 |
| 26 | Klaten Utara | 11,17 | 6 | | 2 | 49.060 | | #DIV/0! | 4392,12 |
| KABUPATEN/KOTA | | 701,52 | 391 | 10 | 401 | 1.302.648 | - | #DIV/0! | 1856,89 |

Sumber: - Kantor Statistik Kabupaten/Kota

TABEL 2

**JUMLAH PENDUDUK MENURUT JENIS KELAMIN DAN KELOMPOK UMUR
KABUPATEN/KOTA KLATEN
TAHUN 2024**

| NO | KELOMPOK UMUR (TAHUN) | JUMLAH PENDUDUK | | | |
|--|-----------------------|-----------------|----------------|---------------------|---------------------|
| | | LAKI-LAKI | PEREMPUAN | LAKI-LAKI+PEREMPUAN | RASIO JENIS KELAMIN |
| 1 | 2 | 3 | 4 | 5 | 6 |
| 1 | 0 - 4 | 38.218 | 35.951 | 74.169 | 106,3 |
| 2 | 5 - 9 | 47.386 | 44.118 | 91.504 | 107,4 |
| 3 | 10 - 14 | 50.308 | 47.118 | 97.426 | 106,8 |
| 4 | 15 - 19 | 50.753 | 48.113 | 98.866 | 105,5 |
| 5 | 20 - 24 | 48.832 | 46.319 | 95.151 | 105,4 |
| 6 | 25 - 29 | 46.321 | 43.815 | 90.136 | 105,7 |
| 7 | 30 - 34 | 44.074 | 42.837 | 86.911 | 102,9 |
| 8 | 35 - 39 | 43.805 | 43.384 | 87.189 | 101,0 |
| 9 | 40 - 44 | 50.433 | 49.527 | 99.960 | 101,8 |
| 10 | 45 - 49 | 47.355 | 46.769 | 94.124 | 101,3 |
| 11 | 50 - 54 | 42.627 | 44.411 | 87.038 | 96,0 |
| 12 | 55 - 59 | 40.495 | 44.624 | 85.119 | 90,7 |
| 13 | 60 - 64 | 32.393 | 38.205 | 70.598 | 84,8 |
| 14 | 65 - 69 | 25.695 | 29.207 | 54.902 | 88,0 |
| 15 | 70 - 74 | 18.342 | 20.287 | 38.629 | 90,4 |
| 16 | 75+ | 20.816 | 30.110 | 50.926 | 69,1 |
| KABUPATEN/KOTA | | 647.853 | 654.795 | 1.302.648 | 98,9 |
| ANGKA BEBAN TANGGUNGAN (DEPENDENCY RATIO) | | | | 45,5 | |

Sumber: - Kantor Statistik Kabupaten/kota

TABEL 3

**PENDUDUK BERUMUR 15 TAHUN KE ATAS YANG MELEK HURUF
DAN IJAZAH TERTINGGI YANG DIPEROLEH MENURUT JENIS KELAMIN
KABUPATEN/KOTA KLATEN
TAHUN 2024**

| NO | VARIABEL | JUMLAH | | | PERSENTASE | | |
|----|--|-----------|-----------|-------------------------|------------|-----------|-------------------------|
| | | LAKI-LAKI | PEREMPUAN | LAKI-LAKI+ PEREMPUAN | LAKI-LAKI | PEREMPUAN | LAKI-LAKI+ PEREMPUAN |
| 1 | 2 | 3 | 4 | 5 | 6 | 7 | 8 |
| 1 | PENDUDUK BERUMUR 15 TAHUN KE ATAS | 511.941 | 527.608 | 1.039.549 | | | |
| 2 | PENDUDUK BERUMUR 15 TAHUN KE ATAS YANG MELEK HURUF | | | 0 | 0,0 | 0,0 | 0,0 |
| 3 | PERSENTASE PENDIDIKAN TERTINGGI YANG DITAMATKAN: | | | | | | |
| | a. TIDAK MEMILIKI IJAZAH SD | | | 0 | 0,0 | 0,0 | 0,0 |
| | b. SD/MI | | | 0 | 0,0 | 0,0 | 0,0 |
| | c. SMP/ MTs | | | 0 | 0,0 | 0,0 | 0,0 |
| | d. SMA/ MA | | | 0 | 0,0 | 0,0 | 0,0 |
| | e. SEKOLAH MENENGAH KEJURUAN | | | 0 | 0,0 | 0,0 | 0,0 |
| | f. DIPLOMA I/DIPLOMA II | | | 0 | 0,0 | 0,0 | 0,0 |
| | g. AKADEMI/DIPLOMA III | | | 0 | 0,0 | 0,0 | 0,0 |
| | h. S1/DIPLOMA IV | | | 0 | 0,0 | 0,0 | 0,0 |
| | i. S2/S3 (MASTER/DOKTOR) | | | 0 | 0,0 | 0,0 | 0,0 |

Sumber: - Kantor Statistik Kabupaten/Kota

TABEL 4

**JUMLAH FASILITAS PELAYANAN KESEHATAN MENURUT KEPEMILIKAN
KABUPATEN/KOTA KLATEN
TAHUN 2024**

| NO | FASILITAS KESEHATAN | PEMILIKAN/PENGELOLA | | | | | | | JUMLAH |
|---|---|---------------------|----------|--------------|-----------|------|--------|------------------------------|--------|
| | | KEMENKES | PEM.PROV | PEM.KAB/KOTA | TNI/POLRI | BUMN | SWASTA | ORGANISASI KEMASYARAKATAN | |
| 1 | 2 | 3 | 4 | 5 | 6 | 7 | 8 | 9 | 10 |
| RUMAH SAKIT | | | | | | | | | |
| 1 | RUMAH SAKIT UMUM | 1 | | 1 | | | 10 | | 12 |
| 2 | RUMAH SAKIT KHUSUS | | 1 | | | | | | 1 |
| PUSKESMAS DAN JARINGANNYA | | | | | | | | | |
| 1 | PUSKESMAS RAWAT INAP - JUMLAH TEMPAT TIDUR | | | 15 | | | | | 15 |
| 2 | PUSKESMAS NON RAWAT INAP | | | 19 | | | | | 19 |
| 3 | PUSKESMAS KELILING | | | | | | | | - |
| 4 | PUSKESMAS PEMBANTU | | | 84 | | | | | 84 |
| SARANA PELAYANAN LAIN | | | | | | | | | |
| 1 | KLINIK PRATAMA | | | | | | | | - |
| 2 | KLINIK UTAMA | | | | | | | | - |
| 3 | TEMPAT PRAKTIK MANDIRI DOKTER | | | | | | | | - |
| 4 | TEMPAT PRAKTIK MANDIRI DOKTER GIGI | | | | | | | | - |
| 5 | TEMPAT PRAKTIK MANDIRI DOKTER SPESIALIS | | | | | | | | - |
| 6 | TEMPAT PRAKTIK MANDIRI BIDAN | | | | | | | | - |
| 7 | TEMPAT PRAKTIK MANDIRI PERAWAT | | | | | | | | - |
| 8 | GRIYA SEHAT | | | | | | | | - |
| 9 | PANTI SEHAT | | | | | | | | - |
| 10 | UNIT TRANSFUSI DARAH | | | | | | | | - |
| 11 | LABORATORIUM KESEHATAN | | | | | | | | - |
| SARANA PRODUKSI DAN DISTRIBUSI KEFARMASIAN | | | | | | | | | |
| 1 | INDUSTRI FARMASI | | | 1 | | | | | 1 |
| 2 | INDUSTRI OBAT TRADISIONAL/EKSTRAK BAHAN ALAM (IOT/IEBA) | | | | | | | | - |
| 3 | USAHA KECIL/MIKRO OBAT TRADISIONAL (UKOT/UMOT) | | | | | | | | - |
| 4 | PRODUKSI ALAT KESEHATAN | | | | | | | | - |
| 5 | PRODUKSI PERBEKALAN KESEHATAN RUMAH TANGGA (PKRT) | | | | | | | | - |
| 6 | INDUSTRI KOSMETIKA | | | 1 | | | | | 1 |
| 7 | PEDAGANG BESAR FARMASI (PBF) | | | 2 | | | | | 2 |
| 8 | PENYALUR ALAT KESEHATAN (PAK) | | | | | | | | - |
| 9 | APOTEK | | | 1 | | | 140 | | 141 |
| 10 | TOKO OBAT | | | | | | | | - |
| 11 | TOKO ALKES | | | | | | | | - |

Sumber: Dinas Kesehatan Kabupaten Klaten

TABEL 5

**JUMLAH KUNJUNGAN PASIEN BARU RAWAT JALAN, RAWAT INAP, DAN KUNJUNGAN GANGGUAN JIWA DI SARANA PELAYANAN KESEHATAN
KABUPATEN/KOTA KLATEN
TAHUN 2024**

| NO | SARANA PELAYANAN KESEHATAN | JUMLAH KUNJUNGAN | | | | | | KUNJUNGAN GANGGUAN JIWA | | |
|----------|--|------------------|----------------|------------------|----------------|----------------|------------------|-------------------------|---------------|---------------|
| | | RAWAT JALAN | | | RAWAT INAP | | | JUMLAH | | |
| | | L | P | L+P | L | P | L+P | L | P | L+P |
| 1 | 2 | 3 | 4 | 5 | 6 | 7 | 8 | 9 | 10 | 11 |
| | JUMLAH KUNJUNGAN | 687.998 | 761.987 | 1.449.985 | 63.457 | 74.671 | 138.128 | 21.541 | 22.399 | 43.940 |
| | JUMLAH PENDUDUK KAB/KOTA | 647.853 | 654.795 | 1.302.648 | 647.853 | 654.795 | 1.302.648 | | | |
| | CAKUPAN KUNJUNGAN (%) | 106,2 | 116,4 | 111,3 | 9,8 | 11,4 | 10,6 | | | |
| A | Fasilitas Pelayanan Kesehatan Tingkat Pertama | | | | | | | | | |
| 1 | Puskesmas | | | | | | | | | |
| 1 | 1 | | | 0 | | | 0 | | | 0 |
| 2 | 2 | | | 0 | | | 0 | | | 0 |
| 3 | 3 | | | 0 | | | 0 | | | 0 |
| | dst | | | 0 | | | 0 | | | 0 |
| 2 | Klinik Pratama | | | | | | | | | |
| 1 | 1 | | | 0 | | | 0 | | | 0 |
| 2 | 2 | | | 0 | | | 0 | | | 0 |
| 3 | 3 | | | 0 | | | 0 | | | 0 |
| | dst | | | 0 | | | 0 | | | 0 |
| 3 | Praktik Mandiri Dokter | | | | | | | | | |
| 1 | 1 | | | 0 | | | 0 | | | 0 |
| 2 | 2 | | | 0 | | | 0 | | | 0 |
| 3 | 3 | | | 0 | | | 0 | | | 0 |
| | dst | | | 0 | | | 0 | | | 0 |
| 4 | Praktik Mandiri Dokter Gigi | | | | | | | | | |
| 1 | 1 | | | 0 | | | 0 | | | 0 |
| 2 | 2 | | | 0 | | | 0 | | | 0 |
| 3 | 3 | | | 0 | | | 0 | | | 0 |
| | dst | | | 0 | | | 0 | | | 0 |
| 5 | Praktik Mandiri Bidan | | | | | | | | | |
| 1 | 1 | | | 0 | | | 0 | | | 0 |
| 2 | 2 | | | 0 | | | 0 | | | 0 |
| 3 | 3 | | | 0 | | | 0 | | | 0 |
| | dst | | | 0 | | | 0 | | | 0 |
| | SUB JUMLAH I | 0 | 0 | 0 | 0 | 0 | 0 | 0 | 0 | 0 |
| B | Fasilitas Pelayanan Kesehatan Tingkat Lanjut | | | | | | | | | |
| 1 | Klinik Utama | | | | | | | | | |
| 1 | 1 | | | 0 | | | 0 | | | 0 |
| 2 | 2 | | | 0 | | | 0 | | | 0 |
| 3 | 3 | | | 0 | | | 0 | | | 0 |
| | dst | | | 0 | | | 0 | | | 0 |
| 2 | RS Umum | | | | | | | | | |
| | RS Umum Pusat Dr. Soeradji Tirtonegoro | 83.067 | 94.902 | 177.969 | 12.018 | 13.080 | 25.098 | 30 | 46 | 76 |
| | RS Umum 'Aisyiyah Klaten | 20.176 | 34.552 | 54.728 | 4.719 | 8.171 | 12.890 | 0 | 0 | 0 |
| | RS Umum Islam Klaten | 89802 | 106085 | 195.887 | 9.676 | 11.311 | 20.987 | 1.130 | 1.637 | 2.767 |
| | RS Umum Cakra Husada | 79.521 | 112.176 | 191.697 | 4.647 | 5.745 | 10.392 | 1.781 | 1.795 | 3.576 |
| | RS Umum Diponegoro Dua Satu Klaten | 63.615 | 8.389 | 72.004 | 2.803 | 2.408 | 5.211 | 87 | 110 | 197 |
| | RS Umum PKU Muhammadiyah Delanggu | 63.691 | 86.863 | 150.554 | 7.793 | 9.003 | 16.796 | 1.138 | 1.983 | 3.121 |
| | RS Umum Islam Cawas Klaten | 64.086 | 66.320 | 130.406 | 4.896 | 5.096 | 9.992 | 959 | 1.360 | 2.319 |
| | RS Umum PKU Muhammadiyah Jatinom | 46.517 | 69.509 | 116.026 | 3.865 | 4.956 | 8.821 | 875 | 1.372 | 2.247 |
| | RS Umum Mitra Pedan | 55.548 | 40.952 | 96.500 | 3.456 | 3.663 | 7.119 | 1.462 | 1.663 | 3.125 |
| | RS Umum Daerah Bagas Waras | 45.021 | 64.706 | 109.727 | 4.120 | 5.496 | 9.616 | 40 | 96 | 136 |
| | RS Umum PKU Muhammadiyah Pedan | 20.623 | 28.752 | 49.375 | 1.536 | 1.893 | 3.429 | 240 | 233 | 473 |
| | RS PKU Muhammadiyah Prambanan | 9.366 | 10.819 | 20.185 | 1.400 | 1.635 | 3.035 | 0 | 0 | 0 |
| | | | | 0 | | | 0 | | | 0 |
| 3 | RS Khusus | | | | | | | | | |
| | RSJD DR. RM. Soedjarwadi | 46.965 | 37.962 | 84.927 | 2.528 | 2.214 | 4.742 | 13.799 | 12.104 | 25.903 |
| | | | | 0 | | | 0 | | | 0 |
| 4 | Praktik Mandiri Dokter Spesialis | | | | | | | | | |
| 1 | 1 | | | 0 | | | 0 | | | 0 |
| 2 | 2 | | | 0 | | | 0 | | | 0 |
| 3 | 3 | | | 0 | | | 0 | | | 0 |
| | dst | | | 0 | | | 0 | | | 0 |
| | SUB JUMLAH II | 687.998 | 761.987 | 1.449.985 | 63.457 | 74.671 | 138.128 | 21.541 | 22.399 | 43.940 |

Sumber: Dinas Kesehatan Kabupaten Klaten

Catatan: Puskesmas non rawat inap hanya melayani kunjungan rawat jalan

TABEL 6

**PERSENTASE RUMAH SAKIT DENGAN KEMAMPUAN PELAYANAN GAWAT DARURAT (GADAR) LEVEL I
KABUPATEN/KOTA KLATEN
TAHUN 2024**

| NO | RUMAH SAKIT | JUMLAH | MEMPUNYAI KEMAMPUAN PELAYANAN GAWAT DARURAT LEVEL I | |
|-----------------------|--------------------|-----------|---|--------------|
| | | | JUMLAH | % |
| 1 | 2 | 3 | 4 | 5 |
| 1 | RUMAH SAKIT UMUM | 12 | 12 | 100,0 |
| 2 | RUMAH SAKIT KHUSUS | 1 | 1 | 100,0 |
| KABUPATEN/KOTA | | 13 | 13 | 100,0 |

Sumber: Pokja Pelayanan Kesehatan Rujukan

TABEL 7

**ANGKA KEMATIAN PASIEN DI RUMAH SAKIT
KABUPATEN/KOTA KLATEN
TAHUN 2024**

| NO | NAMA RUMAH SAKIT ^a | JUMLAH TEMPAT TIDUR | PASIEN KELUAR (HIDUP + MATI) | | | PASIEN KELUAR MATI | | | PASIEN KELUAR MATI ≥ 48 JAM DIRAWAT | | | Gross Death Rate | | | Net Death Rate | | |
|-----------------------|--|------------------------|---------------------------------|---------------|----------------|--------------------|--------------|--------------|--|------------|--------------|------------------|-------------|-------------|----------------|-------------|-------------|
| | | | L | P | L + P | L | P | L + P | L | P | L + P | L | P | L + P | L | P | L + P |
| 1 | 2 | 3 | 4 | 5 | 6 | 7 | 8 | 9 | 10 | 11 | 12 | 13 | 14 | 15 | 16 | 17 | 18 |
| 1 | RS Umum Pusat Dr. Soeradji Tirtonegoro | 399 | 12.018 | 13.080 | 25.098 | 837 | 701 | 1.538 | 357 | 306 | 663 | 69,6 | 53,6 | 61,3 | 29,7 | 23,4 | 26,4 |
| 2 | RS Umum 'Aisyiyah Klaten | 147 | 4.719 | 8.171 | 12.890 | 18 | 3 | 21 | 9 | 3 | 12 | 3,8 | 0,4 | 1,6 | 1,9 | 0,4 | 0,9 |
| 3 | RS Umum Islam Klaten | 265 | 7.371 | 13.611 | 20.982 | 647 | 470 | 1.117 | 367 | 266 | 633 | 87,8 | 34,5 | 53,2 | 49,8 | 19,5 | 30,2 |
| 4 | RS Umum Cakra Husada | 104 | 4639 | 5739 | 10.378 | 69 | 63 | 132 | 29 | 29 | 58 | 14,9 | 11,0 | 12,7 | 6,3 | 5,1 | 5,6 |
| 5 | RS Umum Diponegoro Dua Satu Klaten | 104 | 2.803 | 2.408 | 5.211 | 20 | 16 | 36 | 19 | 6 | 25 | 7,1 | 6,6 | 6,9 | 6,8 | 2,5 | 4,8 |
| 6 | RS Umum PKU Muhammadiyah Delanggu | 182 | 7.700 | 9.001 | 16.701 | 267 | 240 | 507 | 112 | 143 | 255 | 34,7 | 26,7 | 30,4 | 14,5 | 15,9 | 15,3 |
| 7 | RS Umum Islam Cawas Klaten | 105 | 4.896 | 5.309 | 10.205 | 114 | 125 | 239 | 56 | 74 | 130 | 23,3 | 23,5 | 23,4 | 11,4 | 13,9 | 12,7 |
| 8 | RS Umum PKU Muhammadiyah Jatinom | 110 | 3.576 | 4.577 | 8.153 | 90 | 91 | 181 | 24 | 39 | 63 | 25,2 | 19,9 | 22,2 | 6,7 | 8,5 | 7,7 |
| 9 | RS Umum Mitra Pedan | 52 | 3.256 | 3.863 | 7.119 | 46 | 24 | 70 | 7 | 11 | 18 | 14,1 | 6,2 | 9,8 | 2,1 | 2,8 | 2,5 |
| 10 | RS Umum Daerah Bagas Waras | 166 | 4.220 | 5.568 | 9.788 | 115 | 129 | 244 | 58 | 77 | 135 | 27,3 | 23,2 | 24,9 | 13,7 | 13,8 | 13,8 |
| 11 | RS Umum PKU Muhammadiyah Pedan | 50 | 1.521 | 1.804 | 3.325 | 21 | 29 | 50 | 9 | 15 | 24 | 13,8 | 16,1 | 15,0 | 5,9 | 8,3 | 7,2 |
| 12 | RS PKU Muhammadiyah Prambanan | 60 | 1.388 | 1.629 | 3.017 | 17 | 28 | 45 | 11 | 6 | 17 | 12,2 | 17,2 | 14,9 | 7,9 | 3,7 | 5,6 |
| 13 | RS Jiwa Daerah Dr. RM. Soedjarwadi | 196 | 2.353 | 2.389 | 4.742 | 23 | 31 | 54 | 13 | 16 | 29 | 9,8 | 13,0 | 11,4 | 5,5 | 6,7 | 6,1 |
| KABUPATEN/KOTA | | 1.940 | 60.460 | 77.149 | 137.609 | 2.284 | 1.950 | 4.234 | 1.071 | 991 | 2.062 | 37,8 | 25,3 | 30,8 | 17,7 | 12,8 | 15,0 |

Sumber: Pokja Pelayanan Kesehatan Rujukan

Keterangan: ^a termasuk rumah sakit swasta

TABEL 8

**INDIKATOR KINERJA PELAYANAN DI RUMAH SAKIT
KABUPATEN/KOTA KLATEN
TAHUN 2024**

| NO | NAMA RUMAH SAKIT ^a | JUMLAH TEMPAT TIDUR | PASIEEN KELUAR (HIDUP + MATI) | JUMLAH HARI PERAWATAN | JUMLAH LAMA DIRAWAT | BOR (%) | BTO (KALI) | TOI (HARI) | ALOS (HARI) |
|-----------------------|--|---------------------|-------------------------------|-----------------------|---------------------|-------------|------------|------------|-------------|
| 1 | 2 | 3 | 4 | 5 | 6 | 7 | 8 | 9 | 10 |
| 1 | RS Umum Pusat Dr. Soeradji Tirtonegoro | 399 | 25.098 | 116.668 | 123.956 | 80,1 | 63 | 1,2 | 4,9 |
| 2 | RS Umum 'Aisyiyah Klaten | 147 | 12.890 | 41.951 | 30.842 | 78,2 | 88 | 0,9 | 2,4 |
| 3 | RS Umum Islam Klaten | 265 | 20.982 | 71747 | 101936 | 74,2 | 79 | 1,2 | 4,9 |
| 4 | RS Umum Cakra Husada | 104 | 10.378 | 25.243 | 25.057 | 66,5 | 100 | 1,2 | 2,4 |
| 5 | RS Umum Diponegoro Dua Satu Klaten | 104 | 5.211 | 11.865 | 10.063 | 31,3 | 50 | 5,0 | 1,9 |
| 6 | RS Umum PKU Muhammadiyah Delanggu | 182 | 16.701 | 45.080 | 45.079 | 67,9 | 92 | 1,3 | 2,7 |
| 7 | RS Umum Islam Cawas Klaten | 105 | 10.205 | 31.156 | 31.839 | 81,3 | 97 | 0,7 | 3,1 |
| 8 | RS Umum PKU Muhammadiyah Jatinom | 110 | 8.153 | 29.417 | 33.450 | 73,3 | 74 | 1,3 | 4,1 |
| 9 | RS Umum Mitra Pedan | 52 | 7.119 | 15.457 | 13.554 | 81,4 | 137 | 0,5 | 1,9 |
| 10 | RS Umum Daerah Bagas Waras | 166 | 9.788 | 37.953 | 28.086 | 62,6 | 59 | 2,3 | 2,9 |
| 11 | RS Umum PKU Muhammadiyah Pedan | 50 | 3.325 | 11.872 | 10.049 | 65,1 | 67 | 1,9 | 3,0 |
| 12 | RS PKU Muhammadiyah Prambanan | 60 | 3.017 | 10.710 | 9.176 | 48,9 | 50 | 3,7 | 3,0 |
| 13 | RS Jiwa Daerah Dr. RM. Soedjarwadi | 196 | 4.742 | 48.571 | 49.154 | 67,9 | 24 | 4,8 | 10,4 |
| KABUPATEN/KOTA | | 1.940 | 137.609 | 497.690 | 512.241 | 70,3 | 71 | 1,5 | 3,7 |

Sumber: Pokja Pelayanan Kesehatan Rujukan

Keterangan: ^a termasuk rumah sakit swasta

TABEL 9

**PERSENTASE PUSKESMAS DENGAN KETERSEDIAAN OBAT ESENSIAL MENURUT PUSKESMAS DAN KECAMATAN
KABUPATEN/KOTA KLATEN
TAHUN 2024**

| NO | KECAMATAN | PUSKESMAS | KETERSEDIAAN OBAT ESENSIAL* |
|---|----------------|--------------------------|-----------------------------|
| 1 | 2 | 3 | 4 |
| 1 | Prambanan | Puskesmas Prambanan | V |
| 2 | | Puskesmas Kebondalem Lor | V |
| 3 | Gantiwarno | Puskesmas Gantiwarno | V |
| 4 | | Puskesmas Wedi | V |
| 5 | Bayat | Puskesmas Bayat | V |
| 6 | Cawas | Puskesmas Cawas I | V |
| 7 | | Puskesmas Cawas II | V |
| 8 | Trucuk | Puskesmas Trucuk I | V |
| 9 | | Puskesmas Trucuk II | V |
| 10 | Kalikotes | Puskesmas Kalikotes | V |
| 11 | Kebonarum | Puskesmas Kebonarum | V |
| 12 | Jogonalan | Puskesmas Jogonalan I | V |
| 13 | | Puskesmas Jogonalan II | V |
| 14 | Manisrenggo | Puskesmas Manisrenggo | V |
| 15 | Karangnongko | Puskesmas Karangnongko | V |
| 16 | Ngawen | Puskesmas Ngawen | V |
| 17 | Ceper | Puskesmas Ceper | V |
| 18 | | Puskesmas Jambukulon | V |
| 19 | Pedan | Puskesmas Pedan | V |
| 20 | Karangdowo | Puskesmas Karangdowo | V |
| 21 | Juwiring | Puskesmas Juwiring | V |
| 22 | Wonosari | Puskesmas Wonosari I | V |
| 23 | | Puskesmas Wonosari II | V |
| 24 | Delanggu | Puskesmas Delanggu | V |
| 25 | Polanharjo | Puskesmas Polanharjo | V |
| 26 | Karanganom | Puskesmas Karanganom | V |
| 27 | Tulung | Puskesmas Majegan | V |
| 28 | | Puskesmas Tulung | V |
| 29 | Jatinom | Puskesmas Jatinom | V |
| 30 | Kemalang | Puskesmas Kayumas | V |
| 31 | | Puskesmas Kemalang | V |
| 32 | Klaten Selatan | Puskesmas Klaten Selatan | V |
| 33 | Klaten Tengah | Puskesmas Klaten Tengah | V |
| 34 | Klaten Utara | Puskesmas Klaten Utara | V |
| JUMLAH PUSKESMAS YANG MEMILIKI 80% OBAT DAN VAKSIN ESENSIAL | | | 34 |
| JUMLAH PUSKESMAS YANG MELAPOR | | | 34 |
| % PUSKESMAS DENGAN KETERSEDIAAN OBAT & VAKSIN ESENSIAL | | | 100,00% |

Sumber: Pokja Farmalkes

Keterangan: *) beri tanda "V" jika puskesmas memiliki obat dan vaksin esensial $\geq 80\%$

*) beri tanda "X" jika puskesmas memiliki obat dan vaksin esensial $< 80\%$

*) jika puskesmas tersebut tidak melapor, **mohon dikosongkan atau tidak memberi tanda "V" maupun "X"**

TABEL 10

**KETERSEDIAAN OBAT ESENSIAL
KABUPATEN/KOTA KLATEN
TAHUN 2024**

| NO | NAMA OBAT | SATUAN | KETERSEDIAAN OBAT ESENSIAL* |
|--|--|-------------------|-----------------------------|
| 1 | 2 | 3 | 4 |
| 1 | Albendazol/Pirantel Pamoat | Tablet | V |
| 2 | Alopurinol | Tablet | V |
| 3 | Amlodipin/Kaptopril | Tablet | V |
| 4 | Amoksisilin 500 mg | Tablet | V |
| 5 | Amoksisilin sirup | Botol | V |
| 6 | Antasida tablet kunyah/antasida suspensi | Tablet/Botol | V |
| 7 | Amitriptilin tablet salut 25 mg (HCl) | Tablet | V |
| 8 | Asam Askorbat (Vitamin C) | Tablet | V |
| 9 | Asiklovir | Tablet | V |
| 10 | Betametason salep | Tube | V |
| 11 | Deksametason tablet/deksametason injeksi | Tablet/Vial/Ampul | V |
| 12 | Diazepam injeksi 5 mg/ml | Ampul | V |
| 13 | Diazepam | Tablet | V |
| 14 | Dihidroartemisin+piperakuin (DHP) dan primaquin | Tablet | V |
| 15 | Difenhidramin Inj. 10 mg/ml | Ampul | V |
| 16 | Epinefrin (Adrenalin) injeksi 0,1 % (sebagai HCl) | Ampul | V |
| 17 | Fitomenadion (Vitamin K) injeksi | Ampul | V |
| 18 | Furosemid 40 mg/Hidroklortiazid (HCT) | Tablet | V |
| 19 | Garam Oralit serbuk | Kantong | V |
| 20 | Glibenklamid/Metformin | Tablet | V |
| 21 | Hidrokortison krim/salep | Tube | V |
| 22 | Kotrimoksazol (dewasa) kombinasi tablet/Kotrimoksazol suspensi | Tablet/Botol | V |
| 23 | Ketokonazol tablet 200 mg | Tablet | V |
| 24 | Klorfeniramina Maleat (CTM) tablet 4 mg | Tablet | V |
| 25 | Lidokain inj | Vial | V |
| 26 | Magnesium Sulfat injeksi | Vial | V |
| 27 | Metilergometrin Maleat injeksi 0,200 mg-1 ml | Ampul | V |
| 28 | Natrium Diklofenak | Tablet | V |
| 29 | OAT FDC Kat 1 | Paket | V |
| 30 | Oksitosin injeksi | Ampul | V |
| 31 | Parasetamol sirup 120 mg / 5 ml | Botol | V |
| 32 | Parasetamol 500 mg | Tablet | V |
| 33 | Prednison 5 mg | Tablet | V |
| 34 | Retinol 100.000/200.000 IU | Kapsul | V |
| 35 | Salbutamol | Tablet | V |
| 36 | Salep Mata/Tetes Mata Antibiotik | Tube | V |
| 37 | Simvastatin | Tablet | V |
| 38 | Tablet Tambah Darah | Tablet | V |
| 39 | Vitamin B6 (Piridoksin) | Tablet | V |
| 40 | Zinc 20 mg | Tablet | V |
| JUMLAH ITEM OBAT INDIKATOR YANG TERSEDIA DI KABUPATEN/KOTA | | | 40 |
| JUMLAH ITEM OBAT INDIKATOR | | | 40 |
| % KABUPATEN/KOTA DENGAN KETERSEDIAAN OBAT ESENSIAL | | | 100,00% |

Sumber: Pokja Farmalkes

Keterangan: *) beri tanda "V" jika kabupaten/kota memiliki obat esensial

*) beri tanda "X" jika kabupaten/kota tidak memiliki obat esensial

TABEL 11

**KETERSEDIAAN VAKSIN IDL (IMUNISASI DASAR LENGKAP)
KABUPATEN/KOTA KLATEN
TAHUN 2024**

| NO | NAMA VAKSIN | SATUAN | KETERSEDIAAN VAKSIN IDL* |
|---|--|---------------|---------------------------------|
| 1 | 2 | 3 | 4 |
| 1 | Vaksin Hepatitis B | Vial | V |
| 2 | Vaksin BCG | Tablet | V |
| 3 | Vaksin DPT-HB-HIB | Vial | V |
| 4 | Vaksin Polio | Vial | V |
| 5 | Vaksin Campak/Vaksin Campak Rubella (MR) | Vial/Ampul | V |
| JUMLAH ITEM VAKSIN IDL YANG TERSEDIA DI KABUPATEN/KOTA | | | 5 |
| % KABUPATEN/KOTA DENGAN KETERSEDIAAN VAKSIN IDL | | | 100,00% |

Sumber: Instalasi Farmasi Kabupaten Klaten

Keterangan: *) beri tanda "V" jika kabupaten/kota memiliki vaksin IDL

*) beri tanda "X" jika kabupaten/kota tidak memiliki vaksin IDL

TABEL 12

**JUMLAH POSYANDU DAN POSBINDU PTM MENURUT KECAMATAN DAN PUSKESMAS
KABUPATEN/KOTA
TAHUN 2024**

| NO | KECAMATAN | PUSKESMAS | POSYANDU | | | | JUMLAH | JUMLAH POSBINDU PTM* |
|--------------------------------------|----------------|----------------------------|--------------|-------------|-------------|------------|--------------|----------------------|
| | | | AKTIF | | TIDAK AKTIF | | | |
| | | | JUMLAH | % | JUMLAH | % | | |
| 1 | 2 | 3 | 4 | 5 | 6 | 7 | 8 | 9 |
| 1 | Prambanan | Puskesmas Prambanan | 35 | 100,0 | | 0,0 | 35 | 16 |
| 2 | | 0 Puskesmas Kebondalem Lor | 33 | 100,0 | | 0,0 | 33 | 8 |
| 3 | Gantiwarno | Puskesmas Gantiwarno | 95 | 100,0 | | 0,0 | 95 | 20 |
| 4 | Wedi | Puskesmas Wedi | 88 | 98,9 | 1 | 1,1 | 89 | 44 |
| 5 | Bayat | Puskesmas Bayat | 104 | 100,0 | | 0,0 | 104 | 22 |
| 6 | Cawas | Puskesmas Cawas I | 55 | 100,0 | | 0,0 | 55 | 10 |
| 7 | | Puskesmas Cawas II | 62 | 100,0 | | 0,0 | 62 | 10 |
| 8 | Trucuk | Puskesmas Trucuk I | 54 | 100,0 | | 0,0 | 54 | 12 |
| 9 | | Puskesmas Trucuk II | 58 | 100,0 | | 0,0 | 58 | 11 |
| 10 | Kalikotes | Puskesmas Kalikotes | 75 | 100,0 | | 0,0 | 75 | 8 |
| 11 | Kebonarum | Puskesmas Kebonarum | 56 | 100,0 | | 0,0 | 56 | 7 |
| 12 | Jogonalan | Puskesmas Jogonalan I | 59 | 100,0 | | 0,0 | 59 | 10 |
| 13 | | Puskesmas Jogonalan II | 44 | 100,0 | | 0,0 | 44 | 12 |
| 14 | Manisrenggo | Puskesmas Manisrenggo | 86 | 100,0 | | 0,0 | 86 | 18 |
| 15 | Karangnongko | Puskesmas Karangnongko | 81 | 100,0 | | 0,0 | 81 | 19 |
| 16 | Ngawen | Puskesmas Ngawen | 70 | 100,0 | | 0,0 | 70 | 34 |
| 17 | Ceper | Puskesmas Ceper | 47 | 100,0 | | 0,0 | 47 | 9 |
| 18 | | Puskesmas Jambukulon | 42 | 89,4 | 5 | 10,6 | 47 | 10 |
| 19 | Pedan | Puskesmas Pedan | 74 | 100,0 | | 0,0 | 74 | 14 |
| 20 | Karangdowo | Puskesmas Karangdowo | 92 | 100,0 | | 0,0 | 92 | 19 |
| 21 | Juwiring | Puskesmas Juwiring | 110 | 100,0 | | 0,0 | 110 | 39 |
| 22 | Wonosari | Puskesmas Wonosari I | 55 | 100,0 | | 0,0 | 55 | 13 |
| 23 | | Puskesmas Wonosari II | 46 | 100,0 | | 0,0 | 46 | 10 |
| 24 | Delanggu | Puskesmas Delanggu | 87 | 97,8 | 2 | 2,2 | 89 | 17 |
| 25 | Polanharjo | Puskesmas Polanharjo | 89 | 94,7 | 5 | 5,3 | 94 | 41 |
| 26 | Karanganom | Puskesmas Karanganom | 91 | 89,2 | 11 | 10,8 | 102 | 20 |
| 27 | Tulung | Puskesmas Majegan | 44 | 100,0 | | 0,0 | 44 | 10 |
| 28 | | Puskesmas Tulung | 54 | 93,1 | 4 | 6,9 | 58 | 10 |
| 29 | Jatinom | Puskesmas Jatinom | 49 | 100,0 | | 0,0 | 49 | 16 |
| 30 | | Puskesmas Kayumas | 49 | 100,0 | | 0,0 | 49 | 12 |
| 31 | Kemalang | Puskesmas Kemalang | 69 | 100,0 | | 0,0 | 69 | 59 |
| 32 | Klaten Selatan | Puskesmas Klaten Selatan | 79 | 100,0 | | 0,0 | 79 | 19 |
| 33 | Klaten Tengah | Puskesmas Klaten Tengah | 76 | 100,0 | | 0,0 | 76 | 13 |
| 34 | Klaten Utara | Puskesmas Klaten Utara | 61 | 100,0 | | 0,0 | 61 | 12 |
| JUMLAH (KAB/KOTA) | | | 2.269 | 98,8 | 28 | 1,2 | 2.297 | 604 |
| RASIO POSYANDU PER 100 BALITA | | | | | | | 3,1 | |

Sumber: Pokja Pencegahan dan Pengendalian Penyakit Tidak Menular dan Kesehatan Jiwa

*PTM: Penyakit Tidak Menular

TABEL 13

**JUMLAH TENAGA MEDIS DI FASILITAS KESEHATAN
KABUPATEN/KOTA KLATEN
TAHUN 2024**

| NO | UNIT KERJA | DR SPESIALIS | | | DOKTER | | | TOTAL | | | DOKTER GIGI | | | DOKTER GIGI SPESIALIS | | | TOTAL | | |
|----|--|--------------|---|------------|--------|----|------------|-------|----|------------|-------------|----|------------|-----------------------|----|------------|-------|----|------------|
| | | L | P | L+P | L | P | L+P | L | P | L+P | L | P | L+P | L | P | L+P | L | P | L+P |
| 1 | 2 | 3 | 4 | 5 | 6 | 7 | 8 | 9 | 10 | 11 | 12 | 13 | 14 | 15 | 16 | 17 | 18 | 19 | 20 |
| 1 | Puskesmas Prambanan | | | 0 | 0 | 3 | 3 | 0 | 3 | 3 | 0 | 1 | 1 | 0 | 0 | 0 | 0 | 1 | 1 |
| 2 | Puskesmas Kebondalem Lor | | | 0 | 0 | 1 | 1 | 0 | 1 | 1 | 0 | 1 | 1 | 0 | 0 | 0 | 0 | 1 | 1 |
| 3 | Puskesmas Gantiwarno | | | 0 | 1 | 2 | 3 | 1 | 2 | 3 | 0 | 1 | 1 | 0 | 0 | 0 | 0 | 1 | 1 |
| 4 | Puskesmas Wedi | | | 0 | 2 | 0 | 2 | 2 | 0 | 2 | 0 | 1 | 1 | 0 | 0 | 0 | 0 | 1 | 1 |
| 5 | Puskesmas Bayat | | | 0 | 1 | 5 | 6 | 1 | 5 | 6 | 0 | 1 | 1 | 0 | 0 | 0 | 0 | 1 | 1 |
| 6 | Puskesmas Cawas I | | | 0 | 0 | 2 | 2 | 0 | 2 | 2 | 0 | 2 | 2 | 0 | 0 | 0 | 0 | 2 | 2 |
| 7 | Puskesmas Cawas II | | | 0 | 0 | 2 | 2 | 0 | 2 | 2 | 0 | 1 | 1 | 0 | 0 | 0 | 0 | 1 | 1 |
| 8 | Puskesmas Trucuk I | | | 0 | 0 | 1 | 1 | 0 | 1 | 1 | 0 | 1 | 1 | 0 | 0 | 0 | 0 | 1 | 1 |
| 9 | Puskesmas Trucuk II | | | 0 | 0 | 3 | 3 | 0 | 3 | 3 | 0 | 1 | 1 | 0 | 0 | 0 | 0 | 1 | 1 |
| 10 | Puskesmas Kalikotes | | | 0 | 0 | 2 | 2 | 0 | 2 | 2 | 0 | 1 | 1 | 0 | 0 | 0 | 0 | 1 | 1 |
| 11 | Puskesmas Kebonarum | | | 0 | 0 | 1 | 1 | 0 | 1 | 1 | 0 | 2 | 2 | 0 | 0 | 0 | 0 | 2 | 2 |
| 12 | Puskesmas Jogonalan I | | | 0 | 0 | 2 | 2 | 0 | 2 | 2 | 0 | 1 | 1 | 0 | 0 | 0 | 0 | 1 | 1 |
| 13 | Puskesmas Jogonalan II | | | 0 | 0 | 2 | 2 | 0 | 2 | 2 | 0 | 1 | 1 | 0 | 0 | 0 | 0 | 1 | 1 |
| 14 | Puskesmas Manisrenggo | | | 0 | 0 | 3 | 3 | 0 | 3 | 3 | 0 | 1 | 1 | 0 | 0 | 0 | 0 | 1 | 1 |
| 15 | Puskesmas Karangnongko | | | 0 | 0 | 2 | 2 | 0 | 2 | 2 | 0 | 1 | 1 | 0 | 0 | 0 | 0 | 1 | 1 |
| 16 | Puskesmas Ngawen | | | 0 | 1 | 1 | 2 | 1 | 1 | 2 | 0 | 3 | 3 | 0 | 0 | 0 | 0 | 3 | 3 |
| 17 | Puskesmas Ceper | | | 0 | 0 | 2 | 2 | 0 | 2 | 2 | 0 | 1 | 1 | 0 | 0 | 0 | 0 | 1 | 1 |
| 18 | Puskesmas Jambukulon | | | 0 | 0 | 2 | 2 | 0 | 2 | 2 | 1 | 1 | 2 | 0 | 0 | 0 | 1 | 1 | 2 |
| 19 | Puskesmas Pedan | | | 0 | 1 | 2 | 3 | 1 | 2 | 3 | 0 | 1 | 1 | 0 | 0 | 0 | 0 | 1 | 1 |
| 20 | Puskesmas Karangdowo | | | 0 | 1 | 2 | 3 | 1 | 2 | 3 | 0 | 1 | 1 | 0 | 0 | 0 | 0 | 1 | 1 |
| 21 | Puskesmas Juwiring | | | 0 | 0 | 3 | 3 | 0 | 3 | 3 | 0 | 1 | 1 | 0 | 0 | 0 | 0 | 1 | 1 |
| 22 | Puskesmas Wonosari I | | | 0 | 1 | 2 | 3 | 1 | 2 | 3 | 0 | 1 | 1 | 0 | 0 | 0 | 0 | 1 | 1 |
| 23 | Puskesmas Wonosari II | | | 0 | 1 | 2 | 3 | 1 | 2 | 3 | 0 | 0 | 0 | 0 | 0 | 0 | 0 | 0 | 0 |
| 24 | Puskesmas Delanggu | | | 0 | 0 | 3 | 3 | 0 | 3 | 3 | 0 | 0 | 0 | 0 | 0 | 0 | 0 | 0 | 0 |
| 25 | Puskesmas Polanharjo | | | 0 | 1 | 2 | 3 | 1 | 2 | 3 | 0 | 1 | 1 | 0 | 0 | 0 | 0 | 1 | 1 |
| 26 | Puskesmas Karanganom | | | 0 | 1 | 1 | 2 | 1 | 1 | 2 | 0 | 1 | 1 | 0 | 0 | 0 | 0 | 1 | 1 |
| 27 | Puskesmas Majegan | | | 0 | 0 | 3 | 3 | 0 | 3 | 3 | 0 | 2 | 2 | 0 | 0 | 0 | 0 | 2 | 2 |
| 28 | Puskesmas Tulung | | | 0 | 0 | 2 | 2 | 0 | 2 | 2 | 0 | 1 | 1 | 0 | 0 | 0 | 0 | 1 | 1 |
| 29 | Puskesmas Jatinom | | | 0 | 0 | 2 | 2 | 0 | 2 | 2 | 0 | 2 | 2 | 0 | 0 | 0 | 0 | 2 | 2 |
| 30 | Puskesmas Kayumas | | | 0 | 1 | 1 | 2 | 1 | 1 | 2 | 0 | 1 | 1 | 0 | 0 | 0 | 0 | 1 | 1 |
| 31 | Puskesmas Kemalang | | | 0 | 3 | 1 | 4 | 3 | 1 | 4 | 0 | 1 | 1 | 0 | 0 | 0 | 0 | 1 | 1 |
| 32 | Puskesmas Klaten Selatan | | | 0 | 1 | 2 | 3 | 1 | 2 | 3 | 0 | 1 | 1 | 0 | 0 | 0 | 0 | 1 | 1 |
| 33 | Puskesmas Klaten Tengah | | | 0 | 0 | 2 | 2 | 0 | 2 | 2 | 0 | 5 | 5 | 0 | 0 | 0 | 0 | 5 | 5 |
| 34 | Puskesmas Klaten Utara | | | 0 | 2 | 2 | 4 | 2 | 2 | 4 | 0 | 0 | 0 | 0 | 0 | 0 | 0 | 0 | 0 |
| 1 | RS | | | 0 | | | 0 | 0 | 0 | 0 | | | 0 | | | 0 | 0 | 0 | 0 |
| | dst. (mencakup RS Pemerintah | | | 0 | | | 0 | 0 | 0 | 0 | | | 0 | | | 0 | 0 | 0 | 0 |
| | dan swasta, RS umum dan RS khusus) | | | 0 | | | 0 | 0 | 0 | 0 | | | 0 | | | 0 | 0 | 0 | 0 |
| | | | | 0 | | | 0 | 0 | 0 | 0 | | | 0 | | | 0 | 0 | 0 | 0 |
| | | | | 0 | | | 0 | 0 | 0 | 0 | | | 0 | | | 0 | 0 | 0 | 0 |
| | SARANA PELAYANAN KESEHATAN LAIN | | | 0 | | | 0 | 0 | 0 | 0 | | | 0 | | | 0 | 0 | 0 | 0 |
| | JUMLAH (KAB/KOTA) ^a | | | 0 | 18 | 68 | 86 | 18 | 68 | 86 | 1 | 41 | 42 | 0 | 0 | 0 | 1 | 41 | 42 |
| | RASIO TERHADAP 100.000 PENDUDUK | | | 0,0 | | | 6,6 | | | 6,6 | | | 3,2 | | | 0,0 | | | 3,2 |

Sumber: Pokja Sumber Daya Kesehatan dan Perijinan

Keterangan : - Tenaga kesehatan termasuk yang memiliki ijazah pasca sarjana dan doktor

a. Pada penghitungan jumlah dan rasio di tingkat kabupaten/kota, nakes yang bertugas di lebih dari satu tempat hanya dihitung satu kali

TABEL 14

**JUMLAH TENAGA TENAGA KEPERAWATAN DAN TENAGA KEBIDANAN DI FASILITAS KESEHATAN
KABUPATEN/KOTA KLATEN
TAHUN 2024**

| NO | UNIT KERJA | TENAGA KEPERAWATAN | | | TENAGA KEBIDANAN |
|----|--|--------------------|-----|-------------|------------------|
| | | L | P | L+P | |
| 1 | 2 | 3 | 4 | 5 | 6 |
| 1 | Puskesmas Prambanan | 0 | 9 | 9 | 16 |
| 2 | Puskesmas Kebondalem Lor | 0 | 4 | 4 | 11 |
| 3 | Puskesmas Gantiwarno | 1 | 10 | 11 | 21 |
| 4 | Puskesmas Wedi | 1 | 10 | 11 | 20 |
| 5 | Puskesmas Bayat | 1 | 12 | 13 | 21 |
| 6 | Puskesmas Cawas I | 4 | 7 | 11 | 15 |
| 7 | Puskesmas Cawas II | 2 | 5 | 7 | 13 |
| 8 | Puskesmas Trucuk I | 1 | 10 | 11 | 13 |
| 9 | Puskesmas Trucuk II | 0 | 2 | 2 | 11 |
| 10 | Puskesmas Kalikotes | 0 | 5 | 5 | 10 |
| 11 | Puskesmas Kebonarum | 1 | 6 | 7 | 11 |
| 12 | Puskesmas Jogonalan I | 2 | 7 | 9 | 19 |
| 13 | Puskesmas Jogonalan II | 0 | 5 | 5 | 10 |
| 14 | Puskesmas Manisrenggo | 3 | 14 | 17 | 29 |
| 15 | Puskesmas Karangnongko | 2 | 1 | 3 | 19 |
| 16 | Puskesmas Ngawen | 0 | 5 | 5 | 12 |
| 17 | Puskesmas Ceper | 1 | 4 | 5 | 11 |
| 18 | Puskesmas Jambukulon | 1 | 3 | 4 | 10 |
| 19 | Puskesmas Pedan | 4 | 9 | 13 | 21 |
| 20 | Puskesmas Karangdowo | 4 | 11 | 15 | 22 |
| 21 | Puskesmas Juwiring | 3 | 9 | 12 | 23 |
| 22 | Puskesmas Wonosari I | 3 | 6 | 9 | 16 |
| 23 | Puskesmas Wonosari II | 2 | 1 | 3 | 12 |
| 24 | Puskesmas Delanggu | 5 | 9 | 14 | 21 |
| 25 | Puskesmas Polanharjo | 1 | 3 | 4 | 20 |
| 26 | Puskesmas Karanganom | 2 | 4 | 6 | 21 |
| 27 | Puskesmas Majegan | 3 | 5 | 8 | 12 |
| 28 | Puskesmas Tulung | 1 | 2 | 3 | 14 |
| 29 | Puskesmas Jatinom | 2 | 9 | 11 | 19 |
| 30 | Puskesmas Kayumas | 2 | 1 | 3 | 11 |
| 31 | Puskesmas Kemalang | 3 | 4 | 7 | 21 |
| 32 | Puskesmas Klaten Selatan | 1 | 3 | 4 | 12 |
| 33 | Puskesmas Klaten Tengah | 0 | 3 | 3 | 12 |
| 34 | Puskesmas Klaten Utara | 1 | 1 | 2 | 12 |
| | | | | 0 | |
| | | | | 0 | |
| 1 | RS dst. (mencakup RS Pemerintah dan swasta, RS umum dan RS khusus) | | | 0 | |
| | | | | 0 | |
| | | | | 0 | |
| | | | | 0 | |
| | | | | 0 | |
| | | | | 0 | |
| | SARANA PELAYANAN KESEHATAN LAIN | | | 0 | |
| | JUMLAH (KAB/KOTA) | 57 | 199 | 256 | 541 |
| | RASIO TERHADAP 100.000 PENDUDUK | | | 19,7 | 41,5 |

Sumber: Pokja Sumber Daya Kesehatan dan Perijinan

Keterangan : - Tenaga kesehatan termasuk yang memiliki ijazah pasca sarjana dan doktor

a. Pada penghitungan jumlah dan rasio di tingkat kabupaten/kota, nakes yang bertugas di lebih dari satu tempat hanya dihitung satu kali

TABEL 15

**JUMLAH TENAGA KESEHATAN MASYARAKAT, KESEHATAN LINGKUNGAN, DAN GIZI DI FASILITAS KESEHATAN
KABUPATEN/KOTA KLATEN
TAHUN 2024**

| NO | UNIT KERJA | TENAGA KESEHATAN MASYARAKAT | | | TENAGA KESEHATAN LINGKUNGAN | | | TENAGA GIZI | | |
|--|------------------------------------|-----------------------------|----|------------|-----------------------------|----|------------|-------------|----|------------|
| | | L | P | L+P | L | P | L+P | L | P | L+P |
| 1 | 2 | 3 | 4 | 5 | 6 | 7 | 8 | 9 | 10 | 11 |
| 1 | Puskesmas Prambanan | 0 | 3 | 3 | 0 | 1 | 1 | 0 | 1 | 1 |
| 2 | Puskesmas Kebondalem Lor | 0 | 2 | 2 | 0 | 2 | 2 | 0 | 1 | 1 |
| 3 | Puskesmas Gantiwarno | 1 | 1 | 2 | 0 | 2 | 2 | 0 | 2 | 2 |
| 4 | Puskesmas Wedi | 1 | 2 | 3 | 2 | 1 | 3 | 0 | 2 | 2 |
| 5 | Puskesmas Bayat | 0 | 2 | 2 | 0 | 1 | 1 | 0 | 2 | 2 |
| 6 | Puskesmas Cawas I | 0 | 3 | 3 | 0 | 1 | 1 | 1 | 1 | 2 |
| 7 | Puskesmas Cawas II | 1 | 1 | 2 | 0 | 1 | 1 | 0 | 2 | 2 |
| 8 | Puskesmas Trucuk I | 0 | 2 | 2 | 0 | 2 | 2 | 1 | 1 | 2 |
| 9 | Puskesmas Trucuk II | 0 | 2 | 2 | 1 | 0 | 1 | 0 | 2 | 2 |
| 10 | Puskesmas Kalikotes | 2 | 0 | 2 | 0 | 1 | 1 | 0 | 2 | 2 |
| 11 | Puskesmas Kebonarum | 1 | 1 | 2 | 0 | 1 | 1 | 1 | 1 | 2 |
| 12 | Puskesmas Jogonalan I | 0 | 2 | 2 | 1 | 1 | 2 | 0 | 1 | 1 |
| 13 | Puskesmas Jogonalan II | 0 | 3 | 3 | 0 | 1 | 1 | 0 | 2 | 2 |
| 14 | Puskesmas Manisrenggo | 0 | 4 | 4 | 1 | 0 | 1 | 2 | 1 | 3 |
| 15 | Puskesmas Karangnongko | 0 | 2 | 2 | 0 | 1 | 1 | 0 | 2 | 2 |
| 16 | Puskesmas Ngawen | 0 | 2 | 2 | 0 | 1 | 1 | 0 | 1 | 1 |
| 17 | Puskesmas Ceper | 1 | 1 | 2 | 1 | 1 | 2 | 1 | 1 | 2 |
| 18 | Puskesmas Jambukulon | 1 | 1 | 2 | 0 | 0 | 0 | 0 | 2 | 2 |
| 19 | Puskesmas Pedan | 0 | 2 | 2 | 0 | 2 | 2 | 1 | 1 | 2 |
| 20 | Puskesmas Karangdowo | 0 | 3 | 3 | 0 | 1 | 1 | 0 | 2 | 2 |
| 21 | Puskesmas Juwiring | 1 | 1 | 2 | 0 | 1 | 1 | 0 | 2 | 2 |
| 22 | Puskesmas Wonosari I | 0 | 1 | 1 | 0 | 2 | 2 | 0 | 1 | 1 |
| 23 | Puskesmas Wonosari II | 0 | 2 | 2 | 0 | 1 | 1 | 0 | 2 | 2 |
| 24 | Puskesmas Delanggu | 0 | 3 | 3 | 0 | 1 | 1 | 2 | 0 | 2 |
| 25 | Puskesmas Polanharjo | 1 | 1 | 2 | 0 | 2 | 2 | 0 | 2 | 2 |
| 26 | Puskesmas Karanganom | 1 | 2 | 3 | 0 | 1 | 1 | 1 | 1 | 2 |
| 27 | Puskesmas Majegan | 2 | 1 | 3 | 1 | 1 | 2 | 0 | 2 | 2 |
| 28 | Puskesmas Tulung | 0 | 2 | 2 | 1 | 0 | 1 | 0 | 1 | 1 |
| 29 | Puskesmas Jatinom | 0 | 2 | 2 | 0 | 1 | 1 | 0 | 1 | 1 |
| 30 | Puskesmas Kayumas | 1 | 1 | 2 | 1 | 1 | 2 | 0 | 1 | 1 |
| 31 | Puskesmas Kemalang | 0 | 2 | 2 | 1 | 2 | 3 | 0 | 2 | 2 |
| 32 | Puskesmas Klaten Selatan | 2 | 1 | 3 | 0 | 1 | 1 | 0 | 2 | 2 |
| 33 | Puskesmas Klaten Tengah | 2 | 0 | 2 | 0 | 1 | 1 | 0 | 1 | 1 |
| 34 | Puskesmas Klaten Utara | 2 | 0 | 2 | 0 | 1 | 1 | 1 | 0 | 1 |
| | | | | 0 | | | 0 | | | 0 |
| | | | | 0 | | | 0 | | | 0 |
| 1 | RS | | | 0 | | | 0 | | | 0 |
| | dst. (mencakup RS Pemerintah | | | 0 | | | 0 | | | 0 |
| | dan swasta, RS umum dan RS khusus) | | | 0 | | | 0 | | | 0 |
| | | | | 0 | | | 0 | | | 0 |
| SARANA PELAYANAN KESEHATAN LAIN | | | | 0 | | | 0 | | | 0 |
| JUMLAH (KAB/KOTA) | | 20 | 58 | 78 | 10 | 37 | 47 | 11 | 48 | 59 |
| RASIO TERHADAP 100.000 PENDUDUK | | | | 6,0 | | | 3,6 | | | 4,5 |

Sumber: Pokja Sumber Daya Kesehatan dan Perjinan

Keterangan : - Tenaga kesehatan termasuk yang memiliki ijazah pasca sarjana dan doktor

a. Pada penghitungan jumlah dan rasio di tingkat kabupaten/kota, nakes yang bertugas di lebih dari satu tempat hanya dihitung satu kali

TABEL 16

**JUMLAH TENAGA TEKNIK BIOMEDIKA, KETERAPIAN FISIK, DAN KETEKNISIAN MEDIK DI FASILITAS KESEHATAN
KABUPATEN/KOTA KLATEN
TAHUN 2024**

| NO | UNIT KERJA | AHLI TEKNOLOGI LABORATORIUM MEDIK | | | TENAGA TEKNIK BIOMEDIKA LAINNYA | | | KETERAPIAN FISIK | | | KETEKNISIAN MEDIK | | | |
|----|--|--------------------------------------|----|------------|------------------------------------|---|------------|------------------|----|------------|-------------------|----|------------|---|
| | | L | P | L + P | L | P | L + P | L | P | L + P | L | P | L + P | |
| 1 | 2 | 3 | 4 | 5 | 6 | 7 | 8 | 9 | 10 | 11 | 12 | 13 | 14 | |
| 1 | Puskesmas Prambanan | 1 | 0 | 1 | 0 | 0 | 0 | 0 | 1 | 1 | 1 | 0 | 3 | 3 |
| 2 | Puskesmas Kebondalem Lor | 0 | 2 | 2 | 0 | 0 | 0 | 0 | 1 | 1 | 0 | 2 | 2 | |
| 3 | Puskesmas Gantiwarno | 0 | 1 | 1 | 0 | 0 | 0 | 1 | 1 | 2 | 0 | 2 | 2 | |
| 4 | Puskesmas Wedi | 0 | 1 | 1 | 0 | 0 | 0 | 0 | 1 | 1 | 0 | 2 | 2 | |
| 5 | Puskesmas Bayat | 0 | 2 | 2 | 0 | 0 | 0 | 1 | 0 | 1 | 0 | 2 | 2 | |
| 6 | Puskesmas Cawas I | 0 | 2 | 2 | 0 | 0 | 0 | 1 | 0 | 1 | 0 | 2 | 2 | |
| 7 | Puskesmas Cawas II | 0 | 1 | 1 | 0 | 0 | 0 | 0 | 1 | 1 | 0 | 4 | 4 | |
| 8 | Puskesmas Trucuk I | 0 | 2 | 2 | 0 | 0 | 0 | 0 | 1 | 1 | 0 | 2 | 2 | |
| 9 | Puskesmas Trucuk II | 0 | 1 | 1 | 0 | 0 | 0 | 0 | 2 | 2 | 0 | 2 | 2 | |
| 10 | Puskesmas Kalikotes | 0 | 2 | 2 | 0 | 0 | 0 | 0 | 1 | 1 | 1 | 2 | 3 | |
| 11 | Puskesmas Kebonarum | 0 | 1 | 1 | 0 | 0 | 0 | 0 | 1 | 1 | 0 | 2 | 2 | |
| 12 | Puskesmas Jogonalan I | 0 | 2 | 2 | 0 | 0 | 0 | 0 | 1 | 1 | 0 | 2 | 2 | |
| 13 | Puskesmas Jogonalan II | 1 | 1 | 2 | 0 | 0 | 0 | 0 | 1 | 1 | 0 | 3 | 3 | |
| 14 | Puskesmas Manisrenggo | 0 | 2 | 2 | 0 | 0 | 0 | 0 | 1 | 1 | 1 | 3 | 4 | |
| 15 | Puskesmas Karangnongko | 0 | 1 | 1 | 0 | 0 | 0 | 0 | 1 | 1 | 0 | 3 | 3 | |
| 16 | Puskesmas Ngawen | 0 | 1 | 1 | 0 | 0 | 0 | 0 | 1 | 1 | 0 | 2 | 2 | |
| 17 | Puskesmas Ceper | 0 | 1 | 1 | 0 | 0 | 0 | 0 | 1 | 1 | 0 | 2 | 2 | |
| 18 | Puskesmas Jambukulon | 0 | 1 | 1 | 0 | 0 | 0 | 0 | 1 | 1 | 0 | 2 | 2 | |
| 19 | Puskesmas Pedan | 1 | 0 | 1 | 0 | 0 | 0 | 1 | 1 | 2 | 0 | 2 | 2 | |
| 20 | Puskesmas Karangdowo | 0 | 2 | 2 | 0 | 0 | 0 | 1 | 0 | 1 | 0 | 2 | 2 | |
| 21 | Puskesmas Juwiring | 0 | 1 | 1 | 0 | 0 | 0 | 0 | 1 | 1 | 2 | 1 | 3 | |
| 22 | Puskesmas Wonosari I | 0 | 2 | 2 | 0 | 0 | 0 | 0 | 1 | 1 | 1 | 2 | 3 | |
| 23 | Puskesmas Wonosari II | 0 | 1 | 1 | 0 | 0 | 0 | 1 | 0 | 1 | 1 | 1 | 2 | |
| 24 | Puskesmas Delanggu | 0 | 2 | 2 | 0 | 0 | 0 | 0 | 1 | 1 | 0 | 2 | 2 | |
| 25 | Puskesmas Polanharjo | 0 | 1 | 1 | 0 | 0 | 0 | 0 | 1 | 1 | 1 | 1 | 2 | |
| 26 | Puskesmas Karanganyam | 0 | 1 | 1 | 0 | 0 | 0 | 1 | 1 | 2 | 1 | 1 | 2 | |
| 27 | Puskesmas Majegan | 0 | 1 | 1 | 0 | 0 | 0 | 0 | 1 | 1 | 0 | 2 | 2 | |
| 28 | Puskesmas Tulung | 0 | 1 | 1 | 0 | 0 | 0 | 0 | 1 | 1 | 0 | 2 | 2 | |
| 29 | Puskesmas Jatinom | 0 | 1 | 1 | 0 | 0 | 0 | 1 | 0 | 1 | 1 | 1 | 2 | |
| 30 | Puskesmas Kayumas | 0 | 1 | 1 | 0 | 0 | 0 | 0 | 1 | 1 | 0 | 4 | 4 | |
| 31 | Puskesmas Kemalang | 1 | 0 | 1 | 0 | 0 | 0 | 0 | 1 | 1 | 1 | 0 | 1 | |
| 32 | Puskesmas Klaten Selatan | 0 | 2 | 2 | 0 | 0 | 0 | 0 | 3 | 3 | 1 | 1 | 2 | |
| 33 | Puskesmas Klaten Tengah | 0 | 1 | 1 | 0 | 0 | 0 | 1 | 0 | 1 | 0 | 3 | 3 | |
| 34 | Puskesmas Klaten Utara | 0 | 1 | 1 | 0 | 0 | 0 | 1 | 0 | 1 | 0 | 2 | 2 | |
| 1 | RS | | | 0 | | | 0 | | | 0 | | | 0 | |
| | dst. (mencakup RS Pemerintah | | | 0 | | | 0 | | | 0 | | | 0 | |
| | dan swasta, RS umum dan RS khusus) | | | 0 | | | 0 | | | 0 | | | 0 | |
| | | | | 0 | | | 0 | | | 0 | | | 0 | |
| | SARANA PELAYANAN KESEHATAN LAIN | | | 0 | | | 0 | | | 0 | | | 0 | |
| | JUMLAH (KAB/KOTA) | 4 | 42 | 46 | 0 | 0 | 0 | 10 | 30 | 40 | 11 | 69 | 80 | |
| | RASIO TERHADAP 100.000 PENDUDUK | | | 3,5 | | | 0,0 | | | 3,1 | | | 6,1 | |

Sumber: Pokja Sumber Daya Kesehatan dan Perijinan

Keterangan : - Tenaga kesehatan termasuk yang memiliki ijazah pasca sarjana dan doktor

a. Pada penghitungan jumlah dan rasio di tingkat kabupaten/kota, nakes yang bertugas di lebih dari satu tempat hanya dihitung satu kali

TABEL 17

**JUMLAH TENAGA KEFARMASIAN DI FASILITAS KESEHATAN
KABUPATEN/KOTA KLATEN
TAHUN 2024**

| NO | UNIT KERJA | TENAGA KEFARMASIAN | | | | | | | | | |
|----|---------------------------------|---------------------------|----|-------|----------|----|-------|-------|----|-------|-----|
| | | TENAGA TEKNIK KEFARMASIAN | | | APOTEKER | | | TOTAL | | | |
| | | L | P | L + P | L | P | L + P | L | P | L + P | |
| 1 | 2 | 3 | 4 | 5 | 6 | 7 | 8 | 9 | 10 | 11 | |
| 1 | Puskesmas Prambanan | 0 | 1 | 1 | 1 | 0 | 1 | 1 | 1 | 1 | 2 |
| 2 | Puskesmas Kebondalem Lor | 1 | 0 | 1 | 1 | 0 | 1 | 2 | 0 | 2 | 2 |
| 3 | Puskesmas Gantiwarno | 0 | 1 | 1 | 0 | 1 | 1 | 0 | 2 | 2 | 2 |
| 4 | Puskesmas Wedi | 0 | 1 | 1 | 0 | 1 | 1 | 0 | 2 | 2 | 2 |
| 5 | Puskesmas Bayat | 0 | 1 | 1 | 0 | 1 | 1 | 0 | 2 | 2 | 2 |
| 6 | Puskesmas Cawas I | 0 | 1 | 1 | 0 | 1 | 1 | 0 | 2 | 2 | 2 |
| 7 | Puskesmas Cawas II | 0 | 1 | 1 | 0 | 1 | 1 | 0 | 2 | 2 | 2 |
| 8 | Puskesmas Trucuk I | 0 | 1 | 1 | 0 | 1 | 1 | 0 | 2 | 2 | 2 |
| 9 | Puskesmas Trucuk II | 0 | 1 | 1 | 0 | 1 | 1 | 0 | 2 | 2 | 2 |
| 10 | Puskesmas Kalikotes | 0 | 1 | 1 | 0 | 1 | 1 | 0 | 2 | 2 | 2 |
| 11 | Puskesmas Kebonarum | 0 | 1 | 1 | 0 | 1 | 1 | 0 | 2 | 2 | 2 |
| 12 | Puskesmas Jogonalan I | 0 | 1 | 1 | 0 | 1 | 1 | 0 | 2 | 2 | 2 |
| 13 | Puskesmas Jogonalan II | 0 | 2 | 2 | 0 | 0 | 0 | 0 | 2 | 2 | 2 |
| 14 | Puskesmas Manisrenggo | 0 | 1 | 1 | 0 | 1 | 1 | 0 | 2 | 2 | 2 |
| 15 | Puskesmas Karangnongko | 0 | 1 | 1 | 0 | 1 | 1 | 0 | 2 | 2 | 2 |
| 16 | Puskesmas Ngawen | 0 | 1 | 1 | 0 | 0 | 0 | 0 | 1 | 1 | 1 |
| 17 | Puskesmas Ceper | 0 | 0 | 0 | 0 | 1 | 1 | 0 | 1 | 1 | 1 |
| 18 | Puskesmas Jambukulon | 0 | 1 | 1 | 0 | 1 | 1 | 0 | 2 | 2 | 2 |
| 19 | Puskesmas Pedan | 1 | 0 | 1 | 0 | 1 | 1 | 1 | 1 | 2 | 2 |
| 20 | Puskesmas Karangdowo | 0 | 3 | 3 | 0 | 1 | 1 | 0 | 4 | 4 | 4 |
| 21 | Puskesmas Juwiring | 0 | 1 | 1 | 0 | 1 | 1 | 0 | 2 | 2 | 2 |
| 22 | Puskesmas Wonosari I | 0 | 2 | 2 | 0 | 1 | 1 | 0 | 3 | 3 | 3 |
| 23 | Puskesmas Wonosari II | 0 | 1 | 1 | 0 | 1 | 1 | 0 | 2 | 2 | 2 |
| 24 | Puskesmas Delanggu | 0 | 1 | 1 | 0 | 1 | 1 | 0 | 2 | 2 | 2 |
| 25 | Puskesmas Polanharjo | 0 | 0 | 0 | 0 | 2 | 2 | 0 | 2 | 2 | 2 |
| 26 | Puskesmas Karanganom | 0 | 1 | 1 | 0 | 1 | 1 | 0 | 2 | 2 | 2 |
| 27 | Puskesmas Majegan | 0 | 1 | 1 | 0 | 1 | 1 | 0 | 2 | 2 | 2 |
| 28 | Puskesmas Tulung | 0 | 1 | 1 | 0 | 1 | 1 | 0 | 2 | 2 | 2 |
| 29 | Puskesmas Jatinom | 1 | 0 | 1 | 0 | 1 | 1 | 1 | 1 | 2 | 2 |
| 30 | Puskesmas Kayumas | 0 | 1 | 1 | 1 | 0 | 1 | 1 | 1 | 2 | 2 |
| 31 | Puskesmas Kemalang | 0 | 1 | 1 | 1 | 0 | 1 | 1 | 1 | 2 | 2 |
| 32 | Puskesmas Klaten Selatan | 0 | 1 | 1 | 0 | 1 | 1 | 0 | 2 | 2 | 2 |
| 33 | Puskesmas Klaten Tengah | 0 | 1 | 1 | 0 | 0 | 0 | 0 | 1 | 1 | 1 |
| 34 | Puskesmas Klaten Utara | 0 | 1 | 1 | 0 | 1 | 1 | 0 | 2 | 2 | 2 |
| | | | | 0 | | | | | | | |
| 1 | RS | | | 0 | | | 0 | 0 | 0 | 0 | 0 |
| | dst. (mencakup RS Pemerintah | | | 0 | | | 0 | 0 | 0 | 0 | 0 |
| | dan swasta dan termasuk | | | 0 | | | 0 | 0 | 0 | 0 | 0 |
| | pula Rumah Bersalin) | | | 0 | | | 0 | 0 | 0 | 0 | 0 |
| | SARANA PELAYANAN KESEHATAN LAIN | | | 0 | | | 0 | 0 | 0 | 0 | 0 |
| | JUMLAH (KAB/KOTA) | 3 | 33 | 36 | 4 | 28 | 32 | 7 | 61 | 68 | 68 |
| | RASIO TERHADAP 100.000 PENDUDUK | | | 2,8 | | | 2,5 | | | 5,2 | 5,2 |

Sumber: Pokja Sumber Daya Kesehatan dan Perijinan

Keterangan : - Tenaga kesehatan termasuk yang memiliki ijazah pasca sarjana dan doktor

a. Pada penghitungan jumlah dan rasio di tingkat kabupaten/kota, nakes yang bertugas di lebih dari satu tempat hanya dihitung satu kali

TABEL 18

**JUMLAH TENAGA PENUNJANG/PENDUKUNG KESEHATAN DI FASILITAS KESEHATAN
KABUPATEN/KOTA KLATEN
TAHUN 2024**

| NO | UNIT KERJA | TENAGA PENUNJANG/PENDUKUNG KESEHATAN | | | | | | | | | TOTAL | | |
|----|---|--------------------------------------|---|----------|-----------------|---|----------|---------------------------|----|----------|----------|----------|----------|
| | | PEJABAT STRUKTURAL | | | TENAGA PENDIDIK | | | TENAGA DUKUNGAN MANAJEMEN | | | | | |
| | | L | P | L+P | L | P | L+P | L | P | L+P | L | P | L+P |
| 1 | 2 | 3 | 4 | 5 | 6 | 7 | 8 | 9 | 10 | 11 | 12 | 13 | 14 |
| 1 | Puskesmas Prambanan | | | 0 | | | 0 | | | 0 | 0 | 0 | 0 |
| 2 | Puskesmas Kebondalem Lor | | | 0 | | | 0 | | | 0 | 0 | 0 | 0 |
| 3 | Puskesmas Gantiwarno | | | 0 | | | 0 | | | 0 | 0 | 0 | 0 |
| 4 | Puskesmas Wedi | | | 0 | | | 0 | | | 0 | 0 | 0 | 0 |
| 5 | Puskesmas Bayat | | | 0 | | | 0 | | | 0 | 0 | 0 | 0 |
| 6 | Puskesmas Cawas I | | | 0 | | | 0 | | | 0 | 0 | 0 | 0 |
| 7 | Puskesmas Cawas II | | | 0 | | | 0 | | | 0 | 0 | 0 | 0 |
| 8 | Puskesmas Trucuk I | | | 0 | | | 0 | | | 0 | 0 | 0 | 0 |
| 9 | Puskesmas Trucuk II | | | 0 | | | 0 | | | 0 | 0 | 0 | 0 |
| 10 | Puskesmas Kalikotes | | | 0 | | | 0 | | | 0 | 0 | 0 | 0 |
| 11 | Puskesmas Kebonarum | | | 0 | | | 0 | | | 0 | 0 | 0 | 0 |
| 12 | Puskesmas Jogonalan I | | | 0 | | | 0 | | | 0 | 0 | 0 | 0 |
| 13 | Puskesmas Jogonalan II | | | 0 | | | 0 | | | 0 | 0 | 0 | 0 |
| 14 | Puskesmas Manisrenggo | | | 0 | | | 0 | | | 0 | 0 | 0 | 0 |
| 15 | Puskesmas Karangnongko | | | 0 | | | 0 | | | 0 | 0 | 0 | 0 |
| 16 | Puskesmas Ngawen | | | 0 | | | 0 | | | 0 | 0 | 0 | 0 |
| 17 | Puskesmas Ceper | | | 0 | | | 0 | | | 0 | 0 | 0 | 0 |
| 18 | Puskesmas Jambukulon | | | 0 | | | 0 | | | 0 | 0 | 0 | 0 |
| 19 | Puskesmas Pedan | | | 0 | | | 0 | | | 0 | 0 | 0 | 0 |
| 20 | Puskesmas Karangdowo | | | 0 | | | 0 | | | 0 | 0 | 0 | 0 |
| 21 | Puskesmas Juwiring | | | 0 | | | 0 | | | 0 | 0 | 0 | 0 |
| 22 | Puskesmas Wonosari I | | | 0 | | | 0 | | | 0 | 0 | 0 | 0 |
| 23 | Puskesmas Wonosari II | | | 0 | | | 0 | | | 0 | 0 | 0 | 0 |
| 24 | Puskesmas Delanggu | | | 0 | | | 0 | | | 0 | 0 | 0 | 0 |
| 25 | Puskesmas Polanharjo | | | 0 | | | 0 | | | 0 | 0 | 0 | 0 |
| 26 | Puskesmas Karanganom | | | 0 | | | 0 | | | 0 | 0 | 0 | 0 |
| 27 | Puskesmas Majegan | | | 0 | | | 0 | | | 0 | 0 | 0 | 0 |
| 28 | Puskesmas Tulung | | | 0 | | | 0 | | | 0 | 0 | 0 | 0 |
| 29 | Puskesmas Jatinom | | | 0 | | | 0 | | | 0 | 0 | 0 | 0 |
| 30 | Puskesmas Kayumas | | | 0 | | | 0 | | | 0 | 0 | 0 | 0 |
| 31 | Puskesmas Kemalang | | | 0 | | | 0 | | | 0 | 0 | 0 | 0 |
| 32 | Puskesmas Klaten Selatan | | | 0 | | | 0 | | | 0 | 0 | 0 | 0 |
| 33 | Puskesmas Klaten Tengah | | | 0 | | | 0 | | | 0 | 0 | 0 | 0 |
| 34 | Puskesmas Klaten Utara | | | 0 | | | 0 | | | 0 | 0 | 0 | 0 |
| 1 | RS | | | 0 | | | 0 | | | 0 | 0 | 0 | 0 |
| | dst. (mencakup RS Pemerintah dan swasta dan termasuk pula Rumah Bersalin) | | | 0 | | | 0 | | | 0 | 0 | 0 | 0 |
| | SARANA PELAYANAN KESEHATAN LAIN | | | 0 | | | 0 | | | 0 | 0 | 0 | 0 |
| | INSTITUSI DIKNAKES/DIKLAT | | | 0 | | | 0 | | | 0 | 0 | 0 | 0 |
| | DINAS KESEHATAN KAB/KOTA | | | 0 | | | 0 | | | 0 | 0 | 0 | 0 |
| | JUMLAH (KAB/KOTA) | | | 0 | | | 0 | | | 0 | 0 | 0 | 0 |

Sumber: Pokja Sumber Daya Kesehatan dan Perijinan

Keterangan : - Pada penghitungan jumlah di tingkat kabupaten/kota, tenaga yang bertugas di lebih dari satu tempat hanya dihitung satu kali

TABEL 19

**CAKUPAN JAMINAN KESEHATAN PENDUDUK MENURUT JENIS KEPESERTAAN
KABUPATEN/KOTA KLATEN
TAHUN 2024**

| NO | JENIS KEPESERTAAN | PESERTA JAMINAN KESEHATAN | |
|-------------------------------------|--|---------------------------|--------------|
| | | JUMLAH | % |
| 1 | 2 | 3 | 4 |
| PENERIMA BANTUAN IURAN (PBI) | | | |
| 1 | PBI APBN | 584.935 | 44,9% |
| 2 | PBI APBD | 93.018 | 7,1% |
| SUB JUMLAH PBI | | 677.953 | 52,0% |
| NON PBI | | | |
| 1 | Pekerja Penerima Upah (PPU) | 355.018 | 27,3% |
| 2 | Pekerja Bukan Penerima Upah (PBPU)/mandiri | 210.305 | 16,1% |
| 3 | Bukan Pekerja (BP) | 41.615 | 3,2% |
| SUB JUMLAH NON PBI | | 606.938 | 46,6% |
| JUMLAH (KAB/KOTA) | | 1.284.891 | 98,6% |

Sumber: BPJS Kesehatan Kantor Cabang Boyolali

TABEL 20

**ALOKASI ANGGARAN KESEHATAN
KABUPATEN/KOTA KLATEN
TAHUN 2024**

| NO | SUMBER BIAYA | ALOKASI ANGGARAN KESEHATAN | |
|---|---|-----------------------------|--------------|
| | | Rupiah | % |
| 1 | 2 | 3 | 4 |
| | ANGGARAN KESEHATAN BERSUMBER: | | |
| 1 | APBD KAB/KOTA | Rp463.965.558.926,00 | 100,00 |
| | a. Belanja Pegawai | Rp165.182.165.608,00 | |
| | b. Belanja Barang dan Jasa | Rp269.531.083.141,00 | |
| | c. Belanja Modal | Rp28.652.310.177,00 | |
| | d. Belanja Lainnya | Rp600.000.000,00 | |
| | e. Dana Alokasi Khusus (DAK) | Rp0,00 | |
| | - DAK fisik | | |
| | 1. Reguler | | |
| | 2. Penugasan | | |
| | 3. Afirmasi | | |
| | - DAK non fisik | Rp0,00 | |
| | 1. BOK | | |
| | 2. Akreditasi | | |
| | 3. Jampersal | | |
| 2 | APBD PROVINSI | Rp0,00 | 0,00 |
| | a. Belanja Pegawai | | |
| | b. Belanja Barang dan Jasa | | |
| | c. Belanja Modal | | |
| | d. Belanja Lainnya | | |
| | e. Dana Alokasi Khusus (DAK) : BOK | | |
| 3 | APBN : | Rp0,00 | 0,00 |
| | a. Dana Dekonsentrasi | | |
| | b. Lain-lain (sebutkan), misal bansos kapitasi | | |
| 4 | PINJAMAN/HIBAH LUAR NEGERI (PHLN) (sebutkan <i>project</i> dan sumber dananya) | | 0,00 |
| 5 | SUMBER PEMERINTAH LAIN* | | 0,00 |
| TOTAL ANGGARAN KESEHATAN | | Rp463.965.558.926,00 | |
| TOTAL APBD KAB/KOTA | | Rp3.091.704.837.282,00 | |
| % APBD KESEHATAN THD APBD KAB/KOTA | | | 15,01 |
| ANGGARAN KESEHATAN PERKAPITA | | Rp194.434.475.785,00 | |

Sumber: Subbag Perencanaan dan Pelaporan

TABEL 21

**JUMLAH KELAHIRAN MENURUT JENIS KELAMIN, KECAMATAN, DAN PUSKESMAS
KABUPATEN/KOTA KLATEN
TAHUN 2024**

| NO | KECAMATAN | NAMA PUSKESMAS | JUMLAH KELAHIRAN | | | | | | | | |
|--|----------------|----------------------------|------------------|------------|--------------|--------------|------------|--------------|-----------------------|------------|---------------|
| | | | LAKI-LAKI | | | PEREMPUAN | | | LAKI-LAKI + PEREMPUAN | | |
| | | | HIDUP | MATI | HIDUP + MATI | HIDUP | MATI | HIDUP + MATI | HIDUP | MATI | HIDUP + MATI |
| 1 | 2 | 3 | 4 | 5 | 6 | 7 | 8 | 9 | 10 | 11 | 12 |
| 1 | Prambanan | Puskesmas Prambanan | 111 | 0 | 111 | 110 | 0 | 110 | 221 | 0 | 221 |
| 2 | | 0 Puskesmas Kebondalem Lor | 134 | 0 | 134 | 133 | 0 | 133 | 267 | 0 | 267 |
| 3 | Gantiwarno | Puskesmas Gantiwarno | 133 | | 133 | 149 | | 149 | 282 | 0 | 282 |
| 4 | Wedi | Puskesmas Wedi | 191 | 0 | 191 | 239 | 5 | 244 | 430 | 5 | 435 |
| 5 | Bayat | Puskesmas Bayat | 314 | 2 | 316 | 244 | 1 | 245 | 558 | 3 | 561 |
| 6 | Cawas | Puskesmas Cawas I | 123 | | 123 | 98 | 1 | 99 | 221 | 1 | 222 |
| 7 | | 0 Puskesmas Cawas II | 113 | 3 | 116 | 109 | 3 | 112 | 222 | 6 | 228 |
| 8 | Trucuk | Puskesmas Trucuk I | 178 | | 178 | 171 | | 171 | 349 | 0 | 349 |
| 9 | | 0 Puskesmas Trucuk II | 187 | 4 | 191 | 181 | 2 | 183 | 368 | 6 | 374 |
| 10 | Kalikotes | Puskesmas Kalikotes | 178 | 1 | 179 | 155 | 0 | 155 | 333 | 1 | 334 |
| 11 | Kebonarum | Puskesmas Kebonarum | 92 | | 92 | 90 | | 90 | 182 | 0 | 182 |
| 12 | Jogonalan | Puskesmas Jogonalan I | 122 | 1 | 123 | 115 | | 115 | 237 | 1 | 238 |
| 13 | | 0 Puskesmas Jogonalan II | 146 | | 146 | 152 | | 152 | 298 | 0 | 298 |
| 14 | Manisrenggo | Puskesmas Manisrenggo | 201 | 2 | 203 | 183 | | 183 | 384 | 2 | 386 |
| 15 | Karangnongko | Puskesmas Karangnongko | 175 | 4 | 179 | 177 | 2 | 179 | 352 | 6 | 358 |
| 16 | Ngawen | Puskesmas Ngawen | 192 | 1 | 193 | 200 | | 200 | 392 | 1 | 393 |
| 17 | Ceper | Puskesmas Ceper | 132 | | 132 | 146 | 1 | 147 | 278 | 1 | 279 |
| 18 | | 0 Puskesmas Jambukulon | 135 | 1 | 136 | 129 | 1 | 130 | 264 | 2 | 266 |
| 19 | Pedan | Puskesmas Pedan | 215 | 1 | 216 | 194 | 1 | 195 | 409 | 2 | 411 |
| 20 | Karangdowo | Puskesmas Karangdowo | 195 | 3 | 198 | 157 | 2 | 159 | 352 | 5 | 357 |
| 21 | Juwiring | Puskesmas Juwiring | 309 | 1 | 310 | 269 | 0 | 269 | 578 | 1 | 579 |
| 22 | Wonosari | Puskesmas Wonosari I | 115 | 2 | 117 | 132 | 0 | 132 | 247 | 2 | 249 |
| 23 | | 0 Puskesmas Wonosari II | 174 | 0 | 174 | 171 | 3 | 174 | 345 | 3 | 348 |
| 24 | Delanggu | Puskesmas Delanggu | 182 | 2 | 184 | 157 | 2 | 159 | 339 | 4 | 343 |
| 25 | Polanharjo | Puskesmas Polanharjo | 158 | | 158 | 182 | 2 | 184 | 340 | 2 | 342 |
| 26 | Karanganom | Puskesmas Karangnom | 223 | 1 | 224 | 227 | 2 | 229 | 450 | 3 | 453 |
| 27 | Tulung | Puskesmas Majegan | 106 | 1 | 107 | 103 | 0 | 103 | 209 | 1 | 210 |
| 28 | | 0 Puskesmas Tulung | 131 | 1 | 132 | 146 | | 146 | 277 | 1 | 278 |
| 29 | Jatinom | Puskesmas Jatinom | 149 | 1 | 150 | 120 | | 120 | 269 | 1 | 270 |
| 30 | | 0 Puskesmas Kayumas | 177 | 1 | 178 | 173 | 1 | 174 | 350 | 2 | 352 |
| 31 | Kemalang | Puskesmas Kemalang | 212 | 2 | 214 | 205 | 1 | 206 | 417 | 3 | 420 |
| 32 | Klaten Selatan | Puskesmas Klaten Selatan | 202 | 1 | 203 | 229 | 1 | 230 | 431 | 2 | 433 |
| 33 | Klaten Tengah | Puskesmas Klaten Tengah | 144 | | 144 | 136 | 1 | 137 | 280 | 1 | 281 |
| 34 | Klaten Utara | Puskesmas Klaten Utara | 181 | 1 | 182 | 176 | 1 | 177 | 357 | 2 | 359 |
| JUMLAH (KAB/KOTA) | | | 5.730 | 37 | 5.767 | 5.558 | 33 | 5.591 | 11.288 | 70 | 11.358 |
| ANGKA LAHIR MATI PER 1.000 KELAHIRAN (DILAPORKAN) | | | | 6,4 | | | 5,9 | | | 6,2 | |

Sumber: Pokja Kesehatan Keluarga dan Gizi

Keterangan : Angka Lahir Mati (dilaporkan) tersebut di atas belum tentu menggambarkan Angka Lahir Mati yang sebenarnya di populasi

TABEL 22

**JUMLAH KEMATIAN IBU MENURUT KECAMATAN DAN PUSKESMAS
KABUPATEN/KOTA KLATEN
TAHUN 2024**

| NO | KECAMATAN | PUSKESMAS | JUMLAH LAHIR HIDUP | KEMATIAN IBU | | | |
|--|----------------|----------------------------|--------------------|---------------------------|------------------------------|---------------------------|---------------------|
| | | | | JUMLAH KEMATIAN IBU HAMIL | JUMLAH KEMATIAN IBU BERSALIN | JUMLAH KEMATIAN IBU NIFAS | JUMLAH KEMATIAN IBU |
| 1 | 2 | 3 | 4 | 5 | 6 | 7 | 8 |
| 1 | Prambanan | Puskesmas Prambanan | 221 | | | | 0 |
| 2 | | 0 Puskesmas Kebondalem Lor | 267 | | | | 0 |
| 3 | Gantiwarno | Puskesmas Gantiwarno | 282 | | | | 0 |
| 4 | Wedi | Puskesmas Wedi | 430 | | | 1 | 1 |
| 5 | Bayat | Puskesmas Bayat | 558 | | | 1 | 1 |
| 6 | Cawas | Puskesmas Cawas I | 221 | | | | 0 |
| 7 | | 0 Puskesmas Cawas II | 222 | | | 1 | 1 |
| 8 | Trucuk | Puskesmas Trucuk I | 349 | | | 1 | 1 |
| 9 | | 0 Puskesmas Trucuk II | 368 | | | 1 | 1 |
| 10 | Kalikotes | Puskesmas Kalikotes | 333 | | | | 0 |
| 11 | Kebonarum | Puskesmas Kebonarum | 182 | | | | 0 |
| 12 | Jogonalan | Puskesmas Jogonalan I | 237 | | | 1 | 1 |
| 13 | | 0 Puskesmas Jogonalan II | 298 | | | | 0 |
| 14 | Manisrenggo | Puskesmas Manisrenggo | 384 | | | | 0 |
| 15 | Karangnongko | Puskesmas Karangnongko | 352 | | | 1 | 1 |
| 16 | Ngawen | Puskesmas Ngawen | 392 | 1 | | | 1 |
| 17 | Ceper | Puskesmas Ceper | 278 | | | | 0 |
| 18 | | 0 Puskesmas Jambukulon | 264 | | | | 0 |
| 19 | Pedan | Puskesmas Pedan | 409 | | | 1 | 1 |
| 20 | Karangdowo | Puskesmas Karangdowo | 352 | | | | 0 |
| 21 | Juwiring | Puskesmas Juwiring | 578 | | | | 0 |
| 22 | Wonosari | Puskesmas Wonosari I | 247 | | | | 0 |
| 23 | | 0 Puskesmas Wonosari II | 345 | | | | 0 |
| 24 | Delanggu | Puskesmas Delanggu | 339 | | | | 0 |
| 25 | Polanharjo | Puskesmas Polanharjo | 340 | | | | 0 |
| 26 | Karanganom | Puskesmas Karanganom | 450 | | | 1 | 1 |
| 27 | Tulung | Puskesmas Majegan | 209 | | | | 0 |
| 28 | | 0 Puskesmas Tulung | 277 | | | | 0 |
| 29 | Jatinom | Puskesmas Jatinom | 269 | | | | 0 |
| 30 | | 0 Puskesmas Kayumas | 350 | | | | 0 |
| 31 | Kemalang | Puskesmas Kemalang | 417 | | | | 0 |
| 32 | Klaten Selatan | Puskesmas Klaten Selatan | 431 | | | | 0 |
| 33 | Klaten Tengah | Puskesmas Klaten Tengah | 280 | | | | 0 |
| 34 | Klaten Utara | Puskesmas Klaten Utara | 357 | | | | 0 |
| JUMLAH (KAB/KOTA) | | | 11.288 | 1 | 1 | 8 | 10 |
| ANGKA KEMATIAN IBU (DILAPORKAN) | | | | | | | 88,59 |

Sumber: Pokja Kesehatan Keluarga dan Gizi

Keterangan:

- Jumlah kematian ibu = jumlah kematian ibu hamil + jumlah kematian ibu bersalin + jumlah kematian ibu nifas
- Angka Kematian Ibu (dilaporkan) tersebut di atas belum bisa menggambarkan AKI yang sebenarnya di populasi

TABEL 23

**JUMLAH KEMATIAN IBU MENURUT PENYEBAB, KECAMATAN, DAN PUSKESMAS
KABUPATEN / KOTA KLATEN
TAHUN 2024**

| NO | KECAMATAN | PUSKESMAS | PENYEBAB KEMATIAN IBU | | | | | | | | | JUMLAH KEMATIAN IBU |
|--------------------------|----------------|----------------------------|-----------------------|---------------------|----------|--------------------------------------|---------------------|-----------------------------|----------|--------------------------------------|-----------|---------------------|
| | | | PERDARAHAN | GANGGUAN HIPERTENSI | INFEKSI | KELAINAN JANTUNG DAN PEMBULUH DARAH* | GANGGUAN AUTOIMUN** | GANGGUAN CEREBROVASKULAR*** | COVID-19 | KOMPLIKASI PASCA KEGUGURAN (ABORTUS) | LAIN-LAIN | |
| 1 | 2 | 3 | 4 | 5 | 6 | 7 | 8 | 9 | 10 | 11 | 12 | 13 |
| 1 | Prambanan | Puskesmas Prambanan | | | | | | | | | | 0 |
| 2 | | 0 Puskesmas Kebondalem Lor | | | | | | | | | | 0 |
| 3 | Gantiwarno | Puskesmas Gantiwarno | | | | | | | | | | 0 |
| 4 | Wedi | Puskesmas Wedi | | | | 1 | | | | | | 1 |
| 5 | Bayat | Puskesmas Bayat | 1 | | | | | | | | | 1 |
| 6 | Cawas | Puskesmas Cawas I | | | | | | | | | | 0 |
| 7 | | 0 Puskesmas Cawas II | | | 1 | | | | | | | 1 |
| 8 | Trucuk | Puskesmas Trucuk I | | 1 | | | | | | | | 1 |
| 9 | | 0 Puskesmas Trucuk II | | | | | | | | | 1 | 1 |
| 10 | Kalikotes | Puskesmas Kalikotes | | | | | | | | | | 0 |
| 11 | Kebonarum | Puskesmas Kebonarum | | | | | | | | | | 0 |
| 12 | Jogonalan | Puskesmas Jogonalan I | | 1 | | | | | | | | 1 |
| 13 | | 0 Puskesmas Jogonalan II | | | | | | | | | | 0 |
| 14 | Manisrenggo | Puskesmas Manisrenggo | | | | | | | | | | 0 |
| 15 | Karangnongko | Puskesmas Karangnongko | | 1 | | | | | | | | 1 |
| 16 | Ngawen | Puskesmas Ngawen | | | | | | | | | 1 | 1 |
| 17 | Ceper | Puskesmas Ceper | | | | | | | | | | 0 |
| 18 | | 0 Puskesmas Jambukulon | | | | | | | | | | 0 |
| 19 | Pedan | Puskesmas Pedan | | 1 | | | | | | | | 1 |
| 20 | Karangdowo | Puskesmas Karangdowo | | | | | | | | | | 0 |
| 21 | Juwiring | Puskesmas Juwiring | | | | | | | | | | 0 |
| 22 | Wonosari | Puskesmas Wonosari I | | | | | | | | | | 0 |
| 23 | | 0 Puskesmas Wonosari II | | | | | | | | | | 0 |
| 24 | Delanggu | Puskesmas Delanggu | | | | | | | | | | 0 |
| 25 | Polanharjo | Puskesmas Polanharjo | | | | | | | | | | 0 |
| 26 | Karanganom | Puskesmas Karanganom | 1 | | | | | | | | | 1 |
| 27 | Tulung | Puskesmas Majegan | | | | | | | | | | 0 |
| 28 | | 0 Puskesmas Tulung | | | | | | | | | | 0 |
| 29 | Jatinom | Puskesmas Jatinom | | | | | | | | | | 0 |
| 30 | | 0 Puskesmas Kayumas | | | | | | | | | | 0 |
| 31 | Kemalang | Puskesmas Kemalang | | | | | | | | | | 0 |
| 32 | Klaten Selatan | Puskesmas Klaten Selatan | | | | | | | | | | 0 |
| 33 | Klaten Tengah | Puskesmas Klaten Tengah | | | | | | | | | | 0 |
| 34 | Klaten Utara | Puskesmas Klaten Utara | | | | | | | | | | 0 |
| JUMLAH (KAB/KOTA) | | | 2 | 4 | 1 | 1 | 0 | 0 | 0 | 0 | 2 | 10 |

Sumber: Pokja Kesehatan Keluarga dan Gizi

* penyakit jantung kongenital, PPCM (Peripartum cardiomyopathy), aneurisma aorta, dll

** SLE (Systemic lupus erthematosus), dll

*** stroke, aneurisma otak, dll

TABEL 24

**CAKUPAN PELAYANAN KESEHATAN PADA IBU HAMIL, IBU BERSALIN, DAN IBU NIFAS MENURUT KECAMATAN DAN PUSKESMAS
KABUPATEN/KOTA KLATEN
TAHUN 2024**

| NO | KECAMATAN | PUSKESMAS | IBU HAMIL | | | | | | IBU BERSALIN/NIFAS | | | | | | | | | |
|--------------------------|----------------|----------------------------|---------------|---------------|--------------|---------------|-------------|---------------|--------------------|---------------|-------------------------|--------------|---------------|-------------|---------------|-------------|--------------------------|-------------|
| | | | JUMLAH | K1 | | K4 | | K6 | | JUMLAH | PERSALINAN DI FASYANKES | | KF1 | | KF LENGKAP | | IBU NIFAS MENDAPAT VIT A | |
| | | | | JUMLAH | % | JUMLAH | % | JUMLAH | % | | JUMLAH | % | JUMLAH | % | JUMLAH | % | JUMLAH | % |
| 1 | 2 | 3 | 4 | 5 | 6 | 7 | 8 | 9 | 10 | 11 | 12 | 13 | 14 | 15 | 16 | 17 | 18 | 19 |
| 1 | Prambanan | Puskesmas Prambanan | 208 | 208 | 100,0 | 198 | 95,2 | 198,0 | 95,2 | 223 | 223 | 100,0 | 223 | 100,0 | 220 | 98,7 | 223 | 100,0 |
| 2 | | 0 Puskesmas Kebondalem Lor | 290 | 290 | 100,0 | 288 | 99,3 | 288,0 | 99,3 | 265 | 265 | 100,0 | 265 | 100,0 | 265 | 100,0 | 265 | 100,0 |
| 3 | Gantiwarno | Puskesmas Gantiwarno | 279 | 279 | 100,0 | 277 | 99,3 | 277,0 | 99,3 | 282 | 282 | 100,0 | 281 | 99,6 | 264 | 93,6 | 281 | 99,6 |
| 4 | Wedi | Puskesmas Wedi | 418 | 418 | 100,0 | 413 | 98,8 | 413,0 | 98,8 | 435 | 435 | 100,0 | 435 | 100,0 | 423 | 97,2 | 435 | 100,0 |
| 5 | Bayat | Puskesmas Bayat | 585 | 585 | 100,0 | 525 | 89,7 | 506,0 | 86,5 | 557 | 556 | 99,8 | 556 | 99,8 | 537 | 96,4 | 556 | 99,8 |
| 6 | Cawas | Puskesmas Cawas I | 231 | 231 | 100,0 | 225 | 97,4 | 222,0 | 96,1 | 220 | 220 | 100,0 | 220 | 100,0 | 212 | 96,4 | 220 | 100,0 |
| 7 | | 0 Puskesmas Cawas II | 232 | 232 | 100,0 | 225 | 97,0 | 224,0 | 96,6 | 226 | 226 | 100,0 | 226 | 100,0 | 226 | 100,0 | 225 | 99,6 |
| 8 | Trucuk | Puskesmas Trucuk I | 324 | 324 | 100,0 | 316 | 97,5 | 308,0 | 95,1 | 346 | 346 | 100,0 | 346 | 100,0 | 341 | 98,6 | 346 | 100,0 |
| 9 | | 0 Puskesmas Trucuk II | 382 | 382 | 100,0 | 345 | 90,3 | 345,0 | 90,3 | 374 | 374 | 100,0 | 373 | 99,7 | 350 | 93,6 | 373 | 99,7 |
| 10 | Kalikotes | Puskesmas Kalikotes | 318 | 318 | 100,0 | 318 | 100,0 | 318,0 | 100,0 | 336 | 336 | 100,0 | 335 | 99,7 | 333 | 99,1 | 335 | 99,7 |
| 11 | Kebonarum | Puskesmas Kebonarum | 158 | 158 | 100,0 | 173 | 109,5 | 173,0 | 109,5 | 183 | 183 | 100,0 | 183 | 100,0 | 182 | 99,5 | 183 | 100,0 |
| 12 | Jogonalan | Puskesmas Jogonalan I | 246 | 244 | 99,2 | 244 | 99,2 | 239,0 | 97,2 | 237 | 237 | 100,0 | 237 | 100,0 | 232 | 97,9 | 237 | 100,0 |
| 13 | | 0 Puskesmas Jogonalan II | 293 | 293 | 100,0 | 288 | 98,3 | 285,0 | 97,3 | 296 | 296 | 100,0 | 296 | 100,0 | 278 | 93,9 | 296 | 100,0 |
| 14 | Manisrenggo | Puskesmas Manisrenggo | 379 | 379 | 100,0 | 370 | 97,6 | 359,0 | 94,7 | 382 | 382 | 100,0 | 382 | 100,0 | 368 | 96,3 | 382 | 100,0 |
| 15 | Karangngongko | Puskesmas Karangngongko | 367 | 367 | 100,0 | 357 | 97,3 | 352,0 | 95,9 | 356 | 356 | 100,0 | 356 | 100,0 | 349 | 98,0 | 356 | 100,0 |
| 16 | Ngawen | Puskesmas Ngawen | 400 | 400 | 100,0 | 382 | 95,5 | 372,0 | 93,0 | 391 | 391 | 100,0 | 391 | 100,0 | 378 | 96,7 | 391 | 100,0 |
| 17 | Ceper | Puskesmas Ceper | 284 | 284 | 100,0 | 274 | 96,5 | 277,0 | 97,5 | 276 | 276 | 100,0 | 276 | 100,0 | 276 | 100,0 | 276 | 100,0 |
| 18 | | 0 Puskesmas Jambukulon | 287 | 287 | 100,0 | 273 | 95,1 | 273,0 | 95,1 | 264 | 264 | 100,0 | 264 | 100,0 | 259 | 98,1 | 264 | 100,0 |
| 19 | Pedan | Puskesmas Pedan | 425 | 425 | 100,0 | 412 | 96,9 | 411,0 | 96,7 | 410 | 410 | 100,0 | 410 | 100,0 | 410 | 100,0 | 410 | 100,0 |
| 20 | Karangdowo | Puskesmas Karangdowo | 340 | 340 | 100,0 | 335 | 98,5 | 335,0 | 98,5 | 356 | 355 | 99,7 | 356 | 100,0 | 355 | 99,7 | 356 | 100,0 |
| 21 | Juwiring | Puskesmas Juwiring | 554 | 554 | 100,0 | 559 | 100,9 | 543,0 | 98,0 | 580 | 580 | 100,0 | 579 | 99,8 | 551 | 95,0 | 579 | 99,8 |
| 22 | Wonosari | Puskesmas Wonosari I | 252 | 252 | 100,0 | 245 | 97,2 | 240,0 | 95,2 | 245 | 245 | 100,0 | 245 | 100,0 | 232 | 94,7 | 245 | 100,0 |
| 23 | | 0 Puskesmas Wonosari II | 336 | 336 | 100,0 | 321 | 95,5 | 312,0 | 92,9 | 346 | 346 | 100,0 | 346 | 100,0 | 344 | 99,4 | 346 | 100,0 |
| 24 | Delanggu | Puskesmas Delanggu | 347 | 347 | 100,0 | 342 | 98,6 | 333,0 | 96,0 | 343 | 343 | 100,0 | 343 | 100,0 | 339 | 98,8 | 343 | 100,0 |
| 25 | Polanharjo | Puskesmas Polanharjo | 349 | 349 | 100,0 | 344 | 98,6 | 335,0 | 96,0 | 343 | 343 | 100,0 | 343 | 100,0 | 335 | 97,7 | 343 | 100,0 |
| 26 | Karanganom | Puskesmas Karangnanom | 420 | 420 | 100,0 | 400 | 95,2 | 411,0 | 97,9 | 448 | 448 | 100,0 | 447 | 99,8 | 448 | 100,0 | 447 | 99,8 |
| 27 | Tulung | Puskesmas Majegan | 223 | 223 | 100,0 | 220 | 98,7 | 220,0 | 98,7 | 208 | 208 | 100,0 | 208 | 100,0 | 206 | 99,0 | 208 | 100,0 |
| 28 | | 0 Puskesmas Tulung | 259 | 259 | 100,0 | 253 | 97,7 | 254,0 | 98,1 | 276 | 276 | 100,0 | 276 | 100,0 | 269 | 97,5 | 276 | 100,0 |
| 29 | Jatinom | Puskesmas Jatinom | 267 | 267 | 100,0 | 261 | 97,8 | 258,0 | 96,6 | 269 | 269 | 100,0 | 269 | 100,0 | 267 | 99,3 | 269 | 100,0 |
| 30 | | 0 Puskesmas Kayumas | 376 | 376 | 100,0 | 356 | 94,7 | 349,0 | 92,8 | 351 | 351 | 100,0 | 351 | 100,0 | 345 | 98,3 | 351 | 100,0 |
| 31 | Kemalang | Puskesmas Kemalang | 410 | 410 | 100,0 | 400 | 97,6 | 399,0 | 97,3 | 414 | 414 | 100,0 | 414 | 100,0 | 409 | 98,8 | 414 | 100,0 |
| 32 | Klaten Selatan | Puskesmas Klaten Selatan | 435 | 435 | 100,0 | 432 | 99,3 | 431,0 | 99,1 | 430 | 430 | 100,0 | 430 | 100,0 | 427 | 99,3 | 430 | 100,0 |
| 33 | Klaten Tengah | Puskesmas Klaten Tengah | 307 | 307 | 100,0 | 293 | 95,4 | 290,0 | 94,5 | 278 | 278 | 100,0 | 278 | 100,0 | 274 | 98,6 | 278 | 100,0 |
| 34 | Klaten Utara | Puskesmas Klaten Utara | 362 | 362 | 100,0 | 349 | 96,4 | 340,0 | 93,9 | 358 | 358 | 100,0 | 358 | 100,0 | 341 | 95,3 | 358 | 100,0 |
| JUMLAH (KAB/KOTA) | | | 11.343 | 11.341 | 100,0 | 11.013 | 97,1 | 10.890 | 96,0 | 11.304 | 11.302 | 100,0 | 11.298 | 99,9 | 11.045 | 97,7 | 11.297 | 99,9 |

TABEL 25

**CAKUPAN IMUNISASI Td PADA IBU HAMIL MENURUT KECAMATAN DAN PUSKESMAS
KABUPATEN/KOTA KLATEN
TAHUN 2024**

| NO | KECAMATAN | PUSKESMAS | JUMLAH IBU HAMIL | IMUNISASI Td PADA IBU HAMIL | | | | | | | | | | | |
|--------------------------|----------------|--------------------------|------------------|-----------------------------|------------|------------|------------|--------------|-------------|--------------|-------------|--------------|-------------|--------------|-------------|
| | | | | Td1 | | Td2 | | Td3 | | Td4 | | Td5 | | Td2+ | |
| | | | | JUMLAH | % | JUMLAH | % | JUMLAH | % | JUMLAH | % | JUMLAH | % | JUMLAH | % |
| 1 | 2 | 3 | 4 | 5 | 6 | 7 | 8 | 9 | 10 | 11 | 12 | 13 | 14 | 15 | 16 |
| 1 | Prambanan | Puskesmas Prambanan | 208 | 0 | 0,0 | 48 | 23,1 | 93 | 44,7 | 49 | 23,6 | 47 | 22,6 | 237 | 113,9 |
| 2 | 0 | Puskesmas Kebondalem Lor | 290 | 43 | 14,8 | 52 | 17,9 | 155 | 53,4 | 18 | 6,2 | 79 | 27,2 | 304 | 104,8 |
| 3 | Gantiwarno | Puskesmas Gantiwarno | 279 | 0 | 0,0 | 0 | 0,0 | 0 | 0,0 | 164 | 58,8 | 150 | 53,8 | 314 | 112,5 |
| 4 | Wedi | Puskesmas Wedi | 418 | 2 | 0,5 | 22 | 5,3 | 60 | 14,4 | 152 | 36,4 | 152 | 36,4 | 386 | 92,3 |
| 5 | Bayat | Puskesmas Bayat | 585 | 82 | 14,0 | 71 | 12,1 | 88 | 15,0 | 195 | 33,3 | 189 | 32,3 | 543 | 92,8 |
| 6 | Cawas | Puskesmas Cawas I | 231 | 0 | 0,0 | 11 | 4,8 | 90 | 39,0 | 76 | 32,9 | 76 | 32,9 | 253 | 109,5 |
| 7 | 0 | Puskesmas Cawas II | 232 | 0 | 0,0 | 0 | 0,0 | 3 | 1,3 | 49 | 21,1 | 49 | 21,1 | 101 | 43,5 |
| 8 | Trucuk | Puskesmas Trucuk I | 324 | 3 | 0,9 | 4 | 1,2 | 7 | 2,2 | 3 | 0,9 | 3 | 0,9 | 17 | 5,2 |
| 9 | 0 | Puskesmas Trucuk II | 382 | 0 | 0,0 | 12 | 3,1 | 37 | 9,7 | 4 | 1,0 | 118 | 30,9 | 171 | 44,8 |
| 10 | Kalikotes | Puskesmas Kalikotes | 318 | 0 | 0,0 | 0 | 0,0 | 0 | 0,0 | 13 | 4,1 | 100 | 31,4 | 113 | 35,5 |
| 11 | Kebonarum | Puskesmas Kebonarum | 158 | 0 | 0,0 | 0 | 0,0 | 0 | 0,0 | 6 | 3,8 | 18 | 11,4 | 24 | 15,2 |
| 12 | Jogonalan | Puskesmas Jogonalan I | 246 | 0 | 0,0 | 0 | 0,0 | 19 | 7,7 | 202 | 82,1 | 202 | 82,1 | 423 | 172,0 |
| 13 | 0 | Puskesmas Jogonalan II | 293 | 2 | 0,7 | 25 | 8,5 | 48 | 16,4 | 112 | 38,2 | 112 | 38,2 | 297 | 101,4 |
| 14 | Manisrenggo | Puskesmas Manisrenggo | 379 | 3 | 0,8 | 47 | 12,4 | 101 | 26,6 | 68 | 17,9 | 65 | 17,2 | 281 | 74,1 |
| 15 | Karangnongko | Puskesmas Karangnongko | 367 | 0 | 0,0 | 0 | 0,0 | 0 | 0,0 | 57 | 15,5 | 57 | 15,5 | 114 | 31,1 |
| 16 | Ngawen | Puskesmas Ngawen | 400 | 6 | 1,5 | 32 | 8,0 | 116 | 29,0 | 108 | 27,0 | 108 | 27,0 | 364 | 91,0 |
| 17 | Ceper | Puskesmas Ceper | 284 | 1 | 0,4 | 14 | 4,9 | 32 | 11,3 | 109 | 38,4 | 109 | 38,4 | 264 | 93,0 |
| 18 | 0 | Puskesmas Jambukulon | 287 | 0 | 0,0 | 6 | 2,1 | 20 | 7,0 | 109 | 38,0 | 109 | 38,0 | 244 | 85,0 |
| 19 | Pedan | Puskesmas Pedan | 425 | 5 | 1,2 | 22 | 5,2 | 63 | 14,8 | 54 | 12,7 | 226 | 53,2 | 365 | 85,9 |
| 20 | Karangdowo | Puskesmas Karangdowo | 340 | 1 | 0,3 | 4 | 1,2 | 32 | 9,4 | 85 | 25,0 | 84 | 24,7 | 205 | 60,3 |
| 21 | Juwiring | Puskesmas Juwiring | 554 | 9 | 1,6 | 40 | 7,2 | 56 | 10,1 | 31 | 5,6 | 33 | 6,0 | 160 | 28,9 |
| 22 | Wonosari | Puskesmas Wonosari I | 252 | 0 | 0,0 | 8 | 3,2 | 128 | 50,8 | 78 | 31,0 | 78 | 31,0 | 292 | 115,9 |
| 23 | 0 | Puskesmas Wonosari II | 336 | 2 | 0,6 | 55 | 16,4 | 75 | 22,3 | 94 | 28,0 | 95 | 28,3 | 319 | 94,9 |
| 24 | Delanggu | Puskesmas Delanggu | 347 | 1 | 0,3 | 16 | 4,6 | 97 | 28,0 | 91 | 26,2 | 89 | 25,6 | 293 | 84,4 |
| 25 | Polanharjo | Puskesmas Polanharjo | 349 | 0 | 0,0 | 0 | 0,0 | 0 | 0,0 | 98 | 28,1 | 98 | 28,1 | 196 | 56,2 |
| 26 | Karanganom | Puskesmas Karanganom | 420 | 0 | 0,0 | 61 | 14,5 | 111 | 26,4 | 168 | 40,0 | 156 | 37,1 | 496 | 118,1 |
| 27 | Tulung | Puskesmas Majegan | 223 | 1 | 0,4 | 26 | 11,7 | 44 | 19,7 | 53 | 23,8 | 61 | 27,4 | 184 | 82,5 |
| 28 | 0 | Puskesmas Tulung | 259 | 0 | 0,0 | 0 | 0,0 | 120 | 46,3 | 129 | 49,8 | 117 | 45,2 | 366 | 141,3 |
| 29 | Jatinom | Puskesmas Jatinom | 267 | 3 | 1,1 | 262 | 98,1 | 0 | 0,0 | 0 | 0,0 | 0 | 0,0 | 262 | 98,1 |
| 30 | 0 | Puskesmas Kayumas | 376 | 0 | 0,0 | 0 | 0,0 | 3 | 0,8 | 0 | 0,0 | 0 | 0,0 | 3 | 0,8 |
| 31 | Kemalang | Puskesmas Kemalang | 410 | 4 | 1,0 | 61 | 14,9 | 89 | 21,7 | 97 | 23,7 | 90 | 22,0 | 337 | 82,2 |
| 32 | Klaten Selatan | Puskesmas Klaten Selatan | 435 | 0 | 0,0 | 1 | 0,2 | 27 | 6,2 | 95 | 21,8 | 95 | 21,8 | 218 | 50,1 |
| 33 | Klaten Tengah | Puskesmas Klaten Tengah | 307 | 1 | 0,3 | 18 | 5,9 | 104 | 33,9 | 66 | 21,5 | 55 | 17,9 | 243 | 79,2 |
| 34 | Klaten Utara | Puskesmas Klaten Utara | 362 | 0 | 0,0 | 0 | 0,0 | 0 | 0,0 | 0 | 0,0 | 8 | 2,2 | 8 | 2,2 |
| JUMLAH (KAB/KOTA) | | | 11.343 | 169 | 1,5 | 918 | 8,1 | 1.818 | 16,0 | 2.633 | 23,2 | 3.028 | 26,7 | 8.397 | 74,0 |

TABEL 26

**PERSENTASE CAKUPAN IMUNISASI Td PADA WANITA USIA SUBUR YANG TIDAK HAMIL MENURUT KECAMATAN DAN PUSKESMAS
KABUPATEN/KOTA KLATEN
TAHUN 2024**

| NO | KECAMATAN | PUSKESMAS | JUMLAH WUS TIDAK HAMIL (15-39 TAHUN) | IMUNISASI Td PADA WUS TIDAK HAMIL | | | | | | | | | |
|--------------------------|----------------|--------------------------|--|-----------------------------------|------------|------------|------------|--------------|------------|--------------|------------|------------|------------|
| | | | | Td1 | | Td2 | | Td3 | | Td4 | | Td5 | |
| | | | | JUMLAH | % | JUMLAH | % | JUMLAH | % | JUMLAH | % | JUMLAH | % |
| 1 | 2 | 3 | 4 | 5 | 6 | 7 | 8 | 9 | 10 | 11 | 12 | 13 | 14 |
| 1 | Prambanan | Puskesmas Prambanan | 5.322 | 0 | 0,0 | 105 | 2,0 | 5 | 0,1 | 3 | 0,1 | 0 | 0,0 |
| 2 | 0 | Puskesmas Kebondalem Lor | 5.659 | 8 | 0,1 | 9 | 0,2 | 69 | 1,2 | 59 | 1,0 | 8 | 0,1 |
| 3 | Gantiwarno | Puskesmas Gantiwarno | 8.425 | 0 | 0,0 | 0 | 0,0 | 0 | 0,0 | 289 | 3,4 | 0 | 0,0 |
| 4 | Wedi | Puskesmas Wedi | 7.766 | 16 | 0,2 | 25 | 0,3 | 78 | 1,0 | 54 | 0,7 | 9 | 0,1 |
| 5 | Bayat | Puskesmas Bayat | 11.977 | 0 | 0,0 | 0 | 0,0 | 100 | 0,8 | 103 | 0,9 | 0 | 0,0 |
| 6 | Cawas | Puskesmas Cawas I | 6.240 | 4 | 0,1 | 215 | 3,4 | 2.344 | 37,6 | 953 | 15,3 | 590 | 9,5 |
| 7 | 0 | Puskesmas Cawas II | 7.766 | 0 | 0,0 | 0 | 0,0 | 39 | 0,5 | 122 | 1,6 | 0 | 0,0 |
| 8 | Trucuk | Puskesmas Trucuk I | 8.746 | 13 | 0,1 | 0 | 0,0 | 0 | 0,0 | 6 | 0,1 | 0 | 0,0 |
| 9 | 0 | Puskesmas Trucuk II | 8.544 | 0 | 0,0 | 0 | 0,0 | 0 | 0,0 | 124 | 1,5 | 0 | 0,0 |
| 10 | Kalikotes | Puskesmas Kalikotes | 9.134 | 0 | 0,0 | 0 | 0,0 | 5 | 0,1 | 40 | 0,4 | 2 | 0,0 |
| 11 | Kebonarum | Puskesmas Kebonarum | 4.018 | 8 | 0,2 | 0 | 0,0 | 6 | 0,1 | 46 | 1,1 | 1 | 0,0 |
| 12 | Jogonalan | Puskesmas Jogonalan I | 6.774 | 0 | 0,0 | 0 | 0,0 | 2 | 0,0 | 103 | 1,5 | 3 | 0,0 |
| 13 | 0 | Puskesmas Jogonalan II | 6.477 | 87 | 1,3 | 17 | 0,3 | 0 | 0,0 | 0 | 0,0 | 0 | 0,0 |
| 14 | Manisrenggo | Puskesmas Manisrenggo | 8.762 | 3 | 0,0 | 97 | 1,1 | 30 | 0,3 | 68 | 0,8 | 10 | 0,1 |
| 15 | Karangnongko | Puskesmas Karangnongko | 6.979 | 0 | 0,0 | 0 | 0,0 | 56 | 0,8 | 68 | 1,0 | 0 | 0,0 |
| 16 | Ngawen | Puskesmas Ngawen | 9.704 | 0 | 0,0 | 13 | 0,1 | 89 | 0,9 | 196 | 2,0 | 0 | 0,0 |
| 17 | Ceper | Puskesmas Ceper | 2.073 | 0 | 0,0 | 0 | 0,0 | 17 | 0,8 | 17 | 0,8 | 0 | 0,0 |
| 18 | 0 | Puskesmas Jambukulon | 7.437 | 2 | 0,0 | 1 | 0,0 | 9 | 0,1 | 95 | 1,3 | 9 | 0,1 |
| 19 | Pedan | Puskesmas Pedan | 10.092 | 6 | 0,1 | 0 | 0,0 | 11 | 0,1 | 57 | 0,6 | 3 | 0,0 |
| 20 | Karangdowo | Puskesmas Karangdowo | 8.036 | 6 | 0,1 | 7 | 0,1 | 12 | 0,1 | 223 | 2,8 | 11 | 0,1 |
| 21 | Juwiring | Puskesmas Juwiring | 9.843 | 55 | 0,6 | 35 | 0,4 | 9 | 0,1 | 11 | 0,1 | 12 | 0,1 |
| 22 | Wonosari | Puskesmas Wonosari I | 5.835 | 0 | 0,0 | 97 | 1,7 | 23 | 0,4 | 2 | 0,0 | 2 | 0,0 |
| 23 | 0 | Puskesmas Wonosari II | 7.148 | 0 | 0,0 | 0 | 0,0 | 0 | 0,0 | 6 | 0,1 | 0 | 0,0 |
| 24 | Delanggu | Puskesmas Delanggu | 8.810 | 0 | 0,0 | 0 | 0,0 | 93 | 1,1 | 11 | 0,1 | 2 | 0,0 |
| 25 | Polanharjo | Puskesmas Polanharjo | 8.970 | 0 | 0,0 | 0 | 0,0 | 0 | 0,0 | 145 | 1,6 | 0 | 0,0 |
| 26 | Karanganom | Puskesmas Karanganom | 9.875 | 7 | 0,1 | 8 | 0,1 | 9 | 0,1 | 181 | 1,8 | 12 | 0,1 |
| 27 | Tulung | Puskesmas Majegan | 5.515 | 0 | 0,0 | 50 | 0,9 | 124 | 2,2 | 227 | 4,1 | 47 | 0,9 |
| 28 | 0 | Puskesmas Tulung | 4.302 | 0 | 0,0 | 0 | 0,0 | 39 | 0,9 | 3 | 0,1 | 1 | 0,0 |
| 29 | Jatinom | Puskesmas Jatinom | 6.686 | 7 | 0,1 | 3 | 0,0 | 2 | 0,0 | 4 | 0,1 | 2 | 0,0 |
| 30 | 0 | Puskesmas Kayumas | 6.125 | 9 | 0,1 | 13 | 0,2 | 44 | 0,7 | 10 | 0,2 | 3 | 0,0 |
| 31 | Kemalang | Puskesmas Kemalang | 8.867 | 119 | 1,3 | 9 | 0,1 | 41 | 0,5 | 0 | 0,0 | 0 | 0,0 |
| 32 | Klaten Selatan | Puskesmas Klaten Selatan | 9.480 | 0 | 0,0 | 0 | 0,0 | 5 | 0,1 | 139 | 1,5 | 1 | 0,0 |
| 33 | Klaten Tengah | Puskesmas Klaten Tengah | 8.808 | 5 | 0,1 | 1 | 0,0 | 169 | 1,9 | 3 | 0,0 | 0 | 0,0 |
| 34 | Klaten Utara | Puskesmas Klaten Utara | 9.166 | 0 | 0,0 | 0 | 0,0 | 0 | 0,0 | 87 | 0,9 | 3 | 0,0 |
| JUMLAH (KAB/KOTA) | | | 259.361 | 355 | 0,1 | 705 | 0,3 | 3.430 | 1,3 | 3.455 | 1,3 | 731 | 0,3 |

TABEL 27

**PERSENTASE CAKUPAN IMUNISASI Td PADA WANITA USIA SUBUR (HAMIL DAN TIDAK HAMIL) MENURUT KECAMATAN DAN PUSKESMAS
KABUPATEN/KOTA KLATEN
TAHUN 2024**

| NO | KECAMATAN | PUSKESMAS | JUMLAH WUS (15-39 TAHUN) | IMUNISASI Td PADA WUS | | | | | | | | | |
|--------------------------|----------------|--------------------------|-----------------------------|-----------------------|------------|--------------|------------|--------------|------------|--------------|------------|--------------|------------|
| | | | | Td1 | | Td2 | | Td3 | | Td4 | | Td5 | |
| | | | | JUMLAH | % | JUMLAH | % | JUMLAH | % | JUMLAH | % | JUMLAH | % |
| 1 | 2 | 3 | 4 | 5 | 6 | 7 | 8 | 9 | 10 | 11 | 12 | 13 | 14 |
| 1 | Prambanan | Puskesmas Prambanan | 5.322 | 0 | 0,0 | 153 | 2,9 | 98 | 1,8 | 52 | 1,0 | 47 | 0,9 |
| 2 | 0 | Puskesmas Kebondalem Lor | 5.659 | 51 | 0,9 | 61 | 1,1 | 224 | 4,0 | 77 | 1,4 | 87 | 1,5 |
| 3 | Gantiwarno | Puskesmas Gantiwarno | 8.425 | 0 | 0,0 | 0 | 0,0 | 0 | 0,0 | 453 | 5,4 | 150 | 1,8 |
| 4 | Wedi | Puskesmas Wedi | 7.766 | 18 | 0,2 | 47 | 0,6 | 138 | 1,8 | 206 | 2,7 | 161 | 2,1 |
| 5 | Bayat | Puskesmas Bayat | 11.977 | 82 | 0,7 | 71 | 0,6 | 188 | 1,6 | 298 | 2,5 | 189 | 1,6 |
| 6 | Cawas | Puskesmas Cawas I | 6.240 | 4 | 0,1 | 226 | 3,6 | 2.434 | 39,0 | 1.029 | 16,5 | 666 | 10,7 |
| 7 | 0 | Puskesmas Cawas II | 7.766 | 0 | 0,0 | 0 | 0,0 | 42 | 0,5 | 171 | 2,2 | 49 | 0,6 |
| 8 | Trucuk | Puskesmas Trucuk I | 8.746 | 16 | 0,2 | 4 | 0,0 | 7 | 0,1 | 9 | 0,1 | 3 | 0,0 |
| 9 | 0 | Puskesmas Trucuk II | 8.544 | 0 | 0,0 | 12 | 0,1 | 37 | 0,4 | 128 | 1,5 | 118 | 1,4 |
| 10 | Kalikotes | Puskesmas Kalikotes | 9.134 | 0 | 0,0 | 0 | 0,0 | 5 | 0,1 | 53 | 0,6 | 102 | 1,1 |
| 11 | Kebonarum | Puskesmas Kebonarum | 4.018 | 8 | 0,2 | 0 | 0,0 | 6 | 0,1 | 52 | 1,3 | 19 | 0,5 |
| 12 | Jogonalan | Puskesmas Jogonalan I | 6.774 | 0 | 0,0 | 0 | 0,0 | 21 | 0,3 | 305 | 4,5 | 205 | 3,0 |
| 13 | 0 | Puskesmas Jogonalan II | 6.477 | 89 | 1,4 | 42 | 0,6 | 48 | 0,7 | 112 | 1,7 | 112 | 1,7 |
| 14 | Manisrenggo | Puskesmas Manisrenggo | 8.762 | 6 | 0,1 | 144 | 1,6 | 131 | 1,5 | 136 | 1,6 | 75 | 0,9 |
| 15 | Karangnongko | Puskesmas Karangnongko | 6.979 | 0 | 0,0 | 0 | 0,0 | 56 | 0,8 | 125 | 1,8 | 57 | 0,8 |
| 16 | Ngawen | Puskesmas Ngawen | 9.704 | 6 | 0,1 | 45 | 0,5 | 205 | 2,1 | 304 | 3,1 | 108 | 1,1 |
| 17 | Ceper | Puskesmas Ceper | 2.073 | 1 | 0,0 | 14 | 0,7 | 49 | 2,4 | 126 | 6,1 | 109 | 5,3 |
| 18 | 0 | Puskesmas Jambukulon | 7.437 | 2 | 0,0 | 7 | 0,1 | 29 | 0,4 | 204 | 2,7 | 118 | 1,6 |
| 19 | Pedan | Puskesmas Pedan | 10.092 | 11 | 0,1 | 22 | 0,2 | 74 | 0,7 | 111 | 1,1 | 229 | 2,3 |
| 20 | Karangdowo | Puskesmas Karangdowo | 8.036 | 7 | 0,1 | 11 | 0,1 | 44 | 0,5 | 308 | 3,8 | 95 | 1,2 |
| 21 | Juwiring | Puskesmas Juwiring | 9.843 | 64 | 0,7 | 75 | 0,8 | 65 | 0,7 | 42 | 0,4 | 45 | 0,5 |
| 22 | Wonosari | Puskesmas Wonosari I | 5.835 | 0 | 0,0 | 105 | 1,8 | 151 | 2,6 | 80 | 1,4 | 80 | 1,4 |
| 23 | 0 | Puskesmas Wonosari II | 7.148 | 2 | 0,0 | 55 | 0,8 | 75 | 1,0 | 100 | 1,4 | 95 | 1,3 |
| 24 | Delanggu | Puskesmas Delanggu | 8.810 | 1 | 0,0 | 16 | 0,2 | 190 | 2,2 | 102 | 1,2 | 91 | 1,0 |
| 25 | Polanharjo | Puskesmas Polanharjo | 8.970 | 0 | 0,0 | 0 | 0,0 | 0 | 0,0 | 243 | 2,7 | 98 | 1,1 |
| 26 | Karanganom | Puskesmas Karanganom | 9.875 | 7 | 0,1 | 69 | 0,7 | 120 | 1,2 | 349 | 3,5 | 168 | 1,7 |
| 27 | Tulung | Puskesmas Majegan | 5.515 | 1 | 0,0 | 76 | 1,4 | 168 | 3,0 | 280 | 5,1 | 108 | 2,0 |
| 28 | 0 | Puskesmas Tulung | 4.302 | 0 | 0,0 | 0 | 0,0 | 159 | 3,7 | 132 | 3,1 | 118 | 2,7 |
| 29 | Jatinom | Puskesmas Jatinom | 6.686 | 10 | 0,1 | 265 | 4,0 | 2 | 0,0 | 4 | 0,1 | 2 | 0,0 |
| 30 | 0 | Puskesmas Kayumas | 6.125 | 9 | 0,1 | 13 | 0,2 | 47 | 0,8 | 10 | 0,2 | 3 | 0,0 |
| 31 | Kemalang | Puskesmas Kemalang | 8.867 | 123 | 1,4 | 70 | 0,8 | 130 | 1,5 | 97 | 1,1 | 90 | 1,0 |
| 32 | Klaten Selatan | Puskesmas Klaten Selatan | 9.480 | 0 | 0,0 | 1 | 0,0 | 32 | 0,3 | 234 | 2,5 | 96 | 1,0 |
| 33 | Klaten Tengah | Puskesmas Klaten Tengah | 8.808 | 6 | 0,1 | 19 | 0,2 | 273 | 3,1 | 69 | 0,8 | 55 | 0,6 |
| 34 | Klaten Utara | Puskesmas Klaten Utara | 9.166 | 0 | 0,0 | 0 | 0,0 | 0 | 0,0 | 87 | 0,9 | 11 | 0,1 |
| JUMLAH (KAB/KOTA) | | | 259.361 | 524 | 0,2 | 1.623 | 0,6 | 5.248 | 2,0 | 6.088 | 2,3 | 3.759 | 1,4 |

Sumber: Pokja Surveilans Karantina Kesehatan dan Imunisasi

TABEL 28

**JUMLAH IBU HAMIL YANG MENDAPATKAN DAN MENGONSUMSI TABLET TAMBAH DARAH (TTD) MENURUT KECAMATAN DAN PUSKESMAS
KABUPATEN/KOTA KLATEN
TAHUN 2024**

| NO | KECAMATAN | PUSKESMAS | JUMLAH IBU HAMIL | TTD (90 TABLET) | | | |
|--------------------------|----------------|--------------------------|------------------|----------------------------|-------------|----------------------------|-------------|
| | | | | IBU HAMIL YANG MENDAPATKAN | % | IBU HAMIL YANG MENGONSUMSI | % |
| 1 | 2 | 3 | 4 | 5 | 6 | 7 | 8 |
| 1 | Prambanan | Puskesmas Prambanan | 208 | 192 | 92,3 | 192 | 92,3 |
| 2 | 0 | Puskesmas Kebondalem Lor | 290 | 288 | 99,3 | 288 | 99,3 |
| 3 | Gantiwarno | Puskesmas Gantiwarno | 279 | 277 | 99,3 | 277 | 99,3 |
| 4 | Wedi | Puskesmas Wedi | 418 | 413 | 98,8 | 413 | 98,8 |
| 5 | Bayat | Puskesmas Bayat | 585 | 537 | 91,8 | 537 | 91,8 |
| 6 | Cawas | Puskesmas Cawas I | 231 | 225 | 97,4 | 225 | 97,4 |
| 7 | 0 | Puskesmas Cawas II | 232 | 225 | 97,0 | 225 | 97,0 |
| 8 | Trucuk | Puskesmas Trucuk I | 324 | 316 | 97,5 | 316 | 97,5 |
| 9 | 0 | Puskesmas Trucuk II | 382 | 345 | 90,3 | 345 | 90,3 |
| 10 | Kalikotes | Puskesmas Kalikotes | 318 | 318 | 100,0 | 318 | 100,0 |
| 11 | Kebonarum | Puskesmas Kebonarum | 158 | 175 | 110,8 | 175 | 110,8 |
| 12 | Jogonalan | Puskesmas Jogonalan I | 246 | 244 | 99,2 | 244 | 99,2 |
| 13 | 0 | Puskesmas Jogonalan II | 293 | 288 | 98,3 | 288 | 98,3 |
| 14 | Manisrenggo | Puskesmas Manisrenggo | 379 | 385 | 101,6 | 385 | 101,6 |
| 15 | Karangngongko | Puskesmas Karangngongko | 367 | 347 | 94,6 | 347 | 94,6 |
| 16 | Ngawen | Puskesmas Ngawen | 400 | 382 | 95,5 | 382 | 95,5 |
| 17 | Ceper | Puskesmas Ceper | 284 | 274 | 96,5 | 274 | 96,5 |
| 18 | 0 | Puskesmas Jambukulon | 287 | 274 | 95,5 | 274 | 95,5 |
| 19 | Pedan | Puskesmas Pedan | 425 | 412 | 96,9 | 412 | 96,9 |
| 20 | Karangdowo | Puskesmas Karangdowo | 340 | 339 | 99,7 | 339 | 99,7 |
| 21 | Juwiring | Puskesmas Juwiring | 554 | 566 | 102,2 | 566 | 102,2 |
| 22 | Wonosari | Puskesmas Wonosari I | 252 | 245 | 97,2 | 245 | 97,2 |
| 23 | 0 | Puskesmas Wonosari II | 336 | 310 | 92,3 | 310 | 92,3 |
| 24 | Delanggu | Puskesmas Delanggu | 347 | 347 | 100,0 | 347 | 100,0 |
| 25 | Polanharjo | Puskesmas Polanharjo | 349 | 336 | 96,3 | 336 | 96,3 |
| 26 | Karanganom | Puskesmas Karanganom | 420 | 413 | 98,3 | 413 | 98,3 |
| 27 | Tulung | Puskesmas Majegan | 223 | 220 | 98,7 | 220 | 98,7 |
| 28 | 0 | Puskesmas Tulung | 259 | 242 | 93,4 | 242 | 93,4 |
| 29 | Jatinom | Puskesmas Jatinom | 267 | 260 | 97,4 | 260 | 97,4 |
| 30 | 0 | Puskesmas Kayumas | 376 | 356 | 94,7 | 356 | 94,7 |
| 31 | Kemalang | Puskesmas Kemalang | 410 | 400 | 97,6 | 400 | 97,6 |
| 32 | Klaten Selatan | Puskesmas Klaten Selatan | 435 | 432 | 99,3 | 432 | 99,3 |
| 33 | Klaten Tengah | Puskesmas Klaten Tengah | 307 | 293 | 95,4 | 293 | 95,4 |
| 34 | Klaten Utara | Puskesmas Klaten Utara | 362 | 349 | 96,4 | 349 | 96,4 |
| JUMLAH (KAB/KOTA) | | | 11.343 | 11.025 | 97,2 | 11.025 | 97,2 |

TABEL 30

**PASANGAN USIA SUBUR (PUS) DENGAN STATUS 4 TERLALU (4T) DAN ALKI YANG MENJADI PESERTA KB AKTIF
MENURUT KECAMATAN, DAN PUSKESMAS
KABUPATEN/KOTA KLATEN
TAHUN 2024**

| NO | KECAMATAN | PUSKESMAS | JUMLAH PUS | PUS 4T | % | PUS 4T PADA KB AKTIF | % | PUS ALKI | % | PUS ALKI PADA KB AKTIF | % |
|--------------------------|----------------|--------------------------|----------------|---------------|------|----------------------|-------|--------------|-----|------------------------|-------|
| 1 | 2 | 3 | 4 | 5 | 6 | 7 | 8 | 9 | 10 | 11 | 12 |
| 1 | Prambanan | Puskesmas Prambanan | 3.805 | 259 | 6,8 | 65 | 25,1 | 72 | 0,0 | 0 | 0,0 |
| 2 | 0 | Puskesmas Kebondalem Lor | 4.094 | 1.148 | 28,0 | 244 | 21,3 | 177 | 0,0 | 16 | 9,0 |
| 3 | Gantiwarno | Puskesmas Gantiwarno | 5.541 | 141 | 2,5 | 11 | 7,8 | 111 | 0,0 | 0 | 0,0 |
| 4 | Wedi | Puskesmas Wedi | 6.629 | 186 | 2,8 | 17 | 9,1 | 164 | 0,0 | 0 | 0,0 |
| 5 | Bayat | Puskesmas Bayat | 9.017 | 678 | 7,5 | 177 | 26,1 | 329 | 0,0 | 107 | 32,5 |
| 6 | Cawas | Puskesmas Cawas I | 4.061 | 405 | 10,0 | 199 | 49,1 | 80 | 0,0 | 0 | 0,0 |
| 7 | 0 | Puskesmas Cawas II | 4.094 | 297 | 7,3 | 199 | 67,0 | 232 | 0,1 | 118 | 50,9 |
| 8 | Trucuk | Puskesmas Trucuk I | 5.744 | 129 | 2,2 | 129 | 100,0 | 123 | 0,0 | 123 | 100,0 |
| 9 | 0 | Puskesmas Trucuk II | 5.349 | 1.253 | 23,4 | 86 | 6,9 | 183 | 0,0 | 71 | 38,8 |
| 10 | Kalikotes | Puskesmas Kalikotes | 5.184 | 715 | 13,8 | 197 | 27,6 | 134 | 0,0 | 64 | 47,8 |
| 11 | Kebonarum | Puskesmas Kebonarum | 2.314 | 280 | 12,1 | 172 | 61,4 | 108 | 0,0 | 68 | 63,0 |
| 12 | Jogonalan | Puskesmas Jogonalan I | 3.523 | 750 | 21,3 | 4 | 0,5 | 353 | 0,1 | 1 | 0,3 |
| 13 | 0 | Puskesmas Jogonalan II | 4.618 | 825 | 17,9 | 299 | 36,2 | 456 | 0,1 | 283 | 62,1 |
| 14 | Manisrenggo | Puskesmas Manisrenggo | 6.928 | 4.084 | 58,9 | 7 | 0,2 | 395 | 0,1 | 6 | 1,5 |
| 15 | Karangnongko | Puskesmas Karangnongko | 5.240 | 1.048 | 20,0 | 283 | 27,0 | 524 | 0,1 | 130 | 24,8 |
| 16 | Ngawen | Puskesmas Ngawen | 7.046 | 167 | 2,4 | 0 | 0,0 | 87 | 0,0 | 0 | 0,0 |
| 17 | Ceper | Puskesmas Ceper | 5.501 | 496 | 9,0 | 8 | 1,6 | 418 | 0,1 | 1 | 0,2 |
| 18 | 0 | Puskesmas Jambukulon | 4.177 | 1.167 | 27,9 | 26 | 2,2 | 478 | 0,1 | 17 | 3,6 |
| 19 | Pedan | Puskesmas Pedan | 7.021 | 368 | 5,2 | 8 | 2,2 | 337 | 0,0 | 2 | 0,6 |
| 20 | Karangdowo | Puskesmas Karangdowo | 5.734 | 491 | 8,6 | 59 | 12,0 | 450 | 0,1 | 0 | 0,0 |
| 21 | Juwiring | Puskesmas Juwiring | 10.382 | 1.581 | 15,2 | 687 | 43,5 | 831 | 0,1 | 337 | 40,6 |
| 22 | Wonosari | Puskesmas Wonosari I | 3.801 | 430 | 11,3 | 186 | 43,3 | 89 | 0,0 | 43 | 48,3 |
| 23 | 0 | Puskesmas Wonosari II | 4.454 | 2.003 | 45,0 | 352 | 17,6 | 288 | 0,1 | 62 | 21,5 |
| 24 | Delanggu | Puskesmas Delanggu | 6.529 | 252 | 3,9 | 37 | 14,7 | 151 | 0,0 | 11 | 7,3 |
| 25 | Polanharjo | Puskesmas Polanharjo | 5.242 | 155 | 3,0 | 6 | 3,9 | 88 | 0,0 | 0 | 0,0 |
| 26 | Karanganom | Puskesmas Karanganom | 6.230 | 962 | 15,4 | 458 | 47,6 | 331 | 0,1 | 123 | 37,2 |
| 27 | Tulung | Puskesmas Majegan | 3.352 | 24 | 0,7 | 11 | 45,8 | 37 | 0,0 | 16 | 43,2 |
| 28 | 0 | Puskesmas Tulung | 3.677 | 124 | 3,4 | 3 | 2,4 | 50 | 0,0 | 2 | 4,0 |
| 29 | Jatinom | Puskesmas Jatinom | 4.286 | 954 | 22,3 | 710 | 74,4 | 85 | 0,0 | 0 | 0,0 |
| 30 | 0 | Puskesmas Kayumas | 4.865 | 534 | 11,0 | 49 | 9,2 | 189 | 0,0 | 9 | 4,8 |
| 31 | Kemalang | Puskesmas Kemalang | 6.977 | 1.270 | 18,2 | 965 | 76,0 | 228 | 0,0 | 0 | 0,0 |
| 32 | Klaten Selatan | Puskesmas Klaten Selatan | 6.391 | 1.324 | 20,7 | 14 | 1,1 | 144 | 0,0 | 0 | 0,0 |
| 33 | Klaten Tengah | Puskesmas Klaten Tengah | 4.671 | 178 | 3,8 | 13 | 7,3 | 74 | 0,0 | 16 | 21,6 |
| 34 | Klaten Utara | Puskesmas Klaten Utara | 6.653 | 658 | 9,9 | 23 | 3,5 | 361 | 0,1 | 14 | 3,9 |
| JUMLAH (KAB/KOTA) | | | 183.130 | 25.336 | 13,8 | 5.704 | 22,5 | 8.157 | 0,0 | 1.640 | 20,1 |

Sumber: Pokja Kesehatan Keluarga dan Gizi

Keterangan :

ALKI : Anemia, LiLA<23,5, Penyakit Kronis, dan IMS

4 Terlalu (4T), yaitu : 1) berusia kurang dari 20 tahun; 2) berusia lebih dari 35 tahun; 3) telah memiliki anak hidup lebih dari 3 orang; anak dengan lainnya kurang dari 2 tahun, atau

4) jarak kelahiran antara satu

TABEL 31

**CAKUPAN DAN PROPORSI PESERTA KB PASCA PERSALINAN MENURUT JENIS KONTRASEPSI, KECAMATAN, DAN PUSKESMAS
KABUPATEN/KOTA KLATEN
TAHUN 2024**

| NO | KECAMATAN | PUSKESMAS | JUMLAH IBU BERSALIN | PESERTA KB PASCA PERSALINAN | | | | | | | | | | | | | | | | | |
|--------------------------|----------------|--------------------------|---------------------|-----------------------------|------------|--------------|-------------|------------|------------|------------|-------------|----------|------------|------------|------------|--------------|-------------|------------|-------------|--------------|-------------|
| | | | | KONDOM | % | SUNTIK | % | PIL | % | AKDR | % | MOP | % | MOW | % | IMPLAN | % | MAL | % | JUMLAH | % |
| 1 | 2 | 3 | 4 | 5 | 6 | 7 | 8 | 9 | 10 | 11 | 12 | 13 | 14 | 15 | 16 | 17 | 18 | 19 | 20 | 21 | 22 |
| 1 | Prambanan | Puskesmas Prambanan | 223 | 0 | 0,0 | 9 | 11,1 | 0 | 0,0 | 23 | 28,4 | 0 | 0,0 | 0 | 0,0 | 49 | 60,5 | 92 | 113,6 | 81 | 36,3 |
| 2 | 0 | Puskesmas Kebondalem Lor | 265 | 37 | 21,9 | 64 | 37,9 | 1 | 0,6 | 40 | 23,7 | 0 | 0,0 | 8 | 4,7 | 19 | 11,2 | 77 | 45,6 | 169 | 63,8 |
| 3 | Gantiwarno | Puskesmas Gantiwarno | 282 | 7 | 2,7 | 75 | 28,5 | 21 | 8,0 | 77 | 29,3 | 0 | 0,0 | 11 | 4,2 | 72 | 27,4 | 7 | 2,7 | 263 | 93,3 |
| 4 | Wedi | Puskesmas Wedi | 435 | 15 | 16,9 | 41 | 46,1 | 10 | 11,2 | 15 | 16,9 | 0 | 0,0 | 0 | 0,0 | 8 | 9,0 | 66 | 74,2 | 89 | 20,5 |
| 5 | Bayat | Puskesmas Bayat | 557 | 0 | 0,0 | 23 | 17,3 | 0 | 0,0 | 30 | 22,6 | 0 | 0,0 | 26 | 19,5 | 54 | 40,6 | 0 | 0,0 | 133 | 23,9 |
| 6 | Cawas | Puskesmas Cawas I | 220 | 7 | 6,1 | 50 | 43,5 | 1 | 0,9 | 5 | 4,3 | 0 | 0,0 | 11 | 9,6 | 41 | 35,7 | 58 | 50,4 | 115 | 52,3 |
| 7 | 0 | Puskesmas Cawas II | 226 | 7 | 6,1 | 50 | 43,5 | 1 | 0,9 | 5 | 4,3 | 0 | 0,0 | 11 | 9,6 | 41 | 35,7 | 58 | 50,4 | 115 | 50,9 |
| 8 | Trucuk | Puskesmas Trucuk I | 346 | 3 | 2,2 | 101 | 74,3 | 1 | 0,7 | 7 | 5,1 | 0 | 0,0 | 6 | 4,4 | 18 | 13,2 | 6 | 4,4 | 136 | 39,3 |
| 9 | 0 | Puskesmas Trucuk II | 374 | 3 | 2,7 | 26 | 23,2 | 0 | 0,0 | 26 | 23,2 | 2 | 1,8 | 17 | 15,2 | 36 | 32,1 | 0 | 0,0 | 112 | 29,9 |
| 10 | Kalikotes | Puskesmas Kalikotes | 336 | 4 | 3,5 | 16 | 14,2 | 0 | 0,0 | 33 | 29,2 | 0 | 0,0 | 23 | 20,4 | 37 | 32,7 | 0 | 0,0 | 113 | 33,6 |
| 11 | Kebonarum | Puskesmas Kebonarum | 183 | 84 | 52,5 | 15 | 9,4 | 13 | 8,1 | 27 | 16,9 | 0 | 0,0 | 8 | 5,0 | 13 | 8,1 | 0 | 0,0 | 160 | 87,4 |
| 12 | Jogonalan | Puskesmas Jogonalan I | 237 | 7 | 7,3 | 48 | 50,0 | 0 | 0,0 | 12 | 12,5 | 0 | 0,0 | 4 | 4,2 | 25 | 26,0 | 5 | 5,2 | 96 | 40,5 |
| 13 | 0 | Puskesmas Jogonalan II | 296 | 6 | 3,0 | 80 | 40,4 | 12 | 6,1 | 22 | 11,1 | 0 | 0,0 | 13 | 6,6 | 65 | 32,8 | 33 | 16,7 | 198 | 66,9 |
| 14 | Manisrenggo | Puskesmas Manisrenggo | 382 | 2 | 2,0 | 29 | 28,7 | 0 | 0,0 | 15 | 14,9 | 0 | 0,0 | 20 | 19,8 | 35 | 34,7 | 0 | 0,0 | 101 | 26,4 |
| 15 | Karangnongko | Puskesmas Karangnongko | 356 | 6 | 3,0 | 117 | 58,2 | 6 | 3,0 | 30 | 14,9 | 0 | 0,0 | 19 | 9,5 | 23 | 11,4 | 0 | 0,0 | 201 | 56,5 |
| 16 | Ngawen | Puskesmas Ngawen | 391 | 0 | 0,0 | 130 | 57,5 | 16 | 7,1 | 22 | 9,7 | 0 | 0,0 | 0 | 0,0 | 58 | 25,7 | 0 | 0,0 | 226 | 57,8 |
| 17 | Ceper | Puskesmas Ceper | 276 | 0 | 0,0 | 33 | 17,6 | 0 | 0,0 | 18 | 9,6 | 0 | 0,0 | 0 | 0,0 | 136 | 72,7 | 0 | 0,0 | 187 | 67,8 |
| 18 | 0 | Puskesmas Jambukulon | 264 | 2 | 1,8 | 36 | 32,1 | 0 | 0,0 | 22 | 19,6 | 0 | 0,0 | 8 | 7,1 | 44 | 39,3 | 0 | 0,0 | 112 | 42,4 |
| 19 | Pedan | Puskesmas Pedan | 410 | 2 | 2,2 | 17 | 19,1 | 0 | 0,0 | 16 | 18,0 | 0 | 0,0 | 25 | 28,1 | 29 | 32,6 | 0 | 0,0 | 89 | 21,7 |
| 20 | Karangdowo | Puskesmas Karangdowo | 356 | 19 | 16,7 | 64 | 56,1 | 3 | 2,6 | 14 | 12,3 | 0 | 0,0 | 5 | 4,4 | 9 | 7,9 | 1 | 0,9 | 114 | 32,0 |
| 21 | Juwiring | Puskesmas Juwiring | 580 | 1 | 1,0 | 7 | 6,9 | 1 | 1,0 | 37 | 36,6 | 0 | 0,0 | 30 | 29,7 | 25 | 24,8 | 1 | 1,0 | 101 | 17,4 |
| 22 | Wonosari | Puskesmas Wonosari I | 245 | 6 | 4,4 | 102 | 75,6 | 0 | 0,0 | 12 | 8,9 | 0 | 0,0 | 14 | 10,4 | 1 | 0,7 | 107 | 79,3 | 135 | 55,1 |
| 23 | 0 | Puskesmas Wonosari II | 346 | 32 | 10,3 | 228 | 73,1 | 29 | 9,3 | 13 | 4,2 | 0 | 0,0 | 3 | 1,0 | 7 | 2,2 | 9 | 2,9 | 312 | 90,2 |
| 24 | Delanggu | Puskesmas Delanggu | 343 | 0 | 0,0 | 35 | 38,9 | 0 | 0,0 | 29 | 32,2 | 0 | 0,0 | 13 | 14,4 | 13 | 14,4 | 0 | 0,0 | 90 | 26,2 |
| 25 | Polanharjo | Puskesmas Polanharjo | 343 | 2 | 1,6 | 43 | 34,4 | 2 | 1,6 | 45 | 36,0 | 0 | 0,0 | 16 | 12,8 | 17 | 13,6 | 0 | 0,0 | 125 | 36,4 |
| 26 | Karanganom | Puskesmas Karangnongko | 448 | 11 | 7,1 | 12 | 7,7 | 2 | 1,3 | 65 | 41,9 | 0 | 0,0 | 24 | 15,5 | 41 | 26,5 | 8 | 5,2 | 155 | 34,6 |
| 27 | Tulung | Puskesmas Majegan | 208 | 1 | 1,2 | 49 | 57,6 | 0 | 0,0 | 11 | 12,9 | 1 | 1,2 | 2 | 2,4 | 20 | 23,5 | 77 | 90,6 | 85 | 40,9 |
| 28 | 0 | Puskesmas Tulung | 276 | 0 | 0,0 | 9 | 14,8 | 0 | 0,0 | 23 | 37,7 | 1 | 1,6 | 11 | 18,0 | 16 | 26,2 | 12 | 19,7 | 61 | 22,1 |
| 29 | Jatinom | Puskesmas Jatinom | 269 | 0 | 0,0 | 93 | 64,6 | 0 | 0,0 | 9 | 6,3 | 0 | 0,0 | 5 | 3,5 | 37 | 25,7 | 18 | 12,5 | 144 | 53,5 |
| 30 | 0 | Puskesmas Kayumas | 351 | 0 | 0,0 | 68 | 40,2 | 0 | 0,0 | 22 | 13,0 | 0 | 0,0 | 7 | 4,1 | 72 | 42,6 | 0 | 0,0 | 169 | 48,1 |
| 31 | Kemalang | Puskesmas Kemalang | 414 | 0 | 0,0 | 155 | 54,2 | 2 | 0,7 | 32 | 11,2 | 0 | 0,0 | 2 | 0,7 | 95 | 33,2 | 3 | 1,0 | 286 | 69,1 |
| 32 | Klaten Selatan | Puskesmas Klaten Selatan | 430 | 4 | 2,7 | 40 | 26,7 | 12 | 8,0 | 46 | 30,7 | 0 | 0,0 | 16 | 10,7 | 32 | 21,3 | 0 | 0,0 | 150 | 34,9 |
| 33 | Klaten Tengah | Puskesmas Klaten Tengah | 278 | 7 | 9,9 | 26 | 36,6 | 4 | 5,6 | 17 | 23,9 | 0 | 0,0 | 4 | 5,6 | 13 | 18,3 | 0 | 0,0 | 71 | 25,5 |
| 34 | Klaten Utara | Puskesmas Klaten Utara | 358 | 0 | 0,0 | 120 | 64,9 | 0 | 0,0 | 41 | 22,2 | 0 | 0,0 | 5 | 2,7 | 19 | 10,3 | 109 | 58,9 | 185 | 51,7 |
| JUMLAH (KAB/KOTA) | | | 11.304 | 275 | 5,6 | 2.011 | 41,3 | 137 | 2,8 | 861 | 17,7 | 4 | 0,1 | 367 | 7,5 | 1.220 | 25,0 | 747 | 15,3 | 4.875 | 43,1 |

Sumber: Pokja Kesehatan Keluarga dan Gizi

TABEL 32

**JUMLAH DAN PERSENTASE KOMPLIKASI KEBIDANAN
MENURUT JENIS KELAMIN, KECAMATAN, DAN PUSKESMAS
KABUPATEN/KOTA KLATEN
TAHUN 2024**

| NO | KECAMATAN | PUSKESMAS | JUMLAH IBU HAMIL | PERKIRAAN BUMIL DENGAN KOMPLIKASI KEBIDANAN | BUMIL DENGAN KOMPLIKASI KEBIDANAN YANG DITANGANI | | JUMLAH KOMPLIKASI KEBIDANAN | | | | | | | | | | | | | JUMLAH KOMPLIKASI DALAM KEHAMILAN | JUMLAH KOMPLIKASI DALAM PERSALINAN | JUMLAH KOMPLIKASI PASCA PERSALINAN (NIFAS) |
|--------------------------|----------------|--------------------------|------------------|---|--|--------------|-----------------------------|------------|------------|--------------|----------|-----------------|-----------------------|------------------|----------|----------|------------------|--------------|------------|-----------------------------------|------------------------------------|--|
| | | | | | JUMLAH | % | KURANG ENERGI KRONIS (KEK) | ANEMIA | PERDARAHAN | TUBERKULOSIS | MALARIA | INFEKSI LAINNYA | PREKLAMPSIA/EKLAMPSIA | DIABETES MELITUS | JANTUNG | COVID-19 | PENYEBAB LAINNYA | | | | | |
| | | | | | | | | | | | | | | | | | | 8 | 10 | | | |
| 1 | 2 | 3 | 4 | 5 | 6 | 7 | 8 | 10 | 11 | 12 | 13 | 14 | 15 | 16 | 17 | 18 | 19 | 20 | 21 | 22 | | |
| 1 | Prambanan | Puskesmas Prambanan | 208 | 42 | 25 | 60,1 | 6 | 8 | 6 | 1 | 0 | 0 | 4 | 0 | 0 | 0 | 0 | 23 | 2 | 0 | | |
| 2 | 0 | Puskesmas Kebondalem Lor | 290 | 58 | 65 | 112,1 | 32 | 24 | 4 | 0 | 0 | 1 | 1 | 1 | 0 | 0 | 61 | 3 | 1 | | | |
| 3 | Gantiwarno | Puskesmas Gantiwarno | 279 | 56 | 186 | 333,3 | 75 | 106 | 0 | 0 | 0 | 1 | 1 | 0 | 0 | 2 | 184 | 0 | 2 | | | |
| 4 | Wedi | Puskesmas Wedi | 418 | 84 | 65 | 77,8 | 24 | 20 | 7 | 0 | 0 | 1 | 12 | 0 | 1 | 0 | 49 | 16 | 0 | | | |
| 5 | Bayat | Puskesmas Bayat | 585 | 117 | 274 | 234,2 | 125 | 50 | 23 | 0 | 0 | 2 | 24 | 0 | 0 | 8 | 252 | 22 | 0 | | | |
| 6 | Cawas | Puskesmas Cawas I | 231 | 46 | 39 | 84,4 | 10 | 8 | 6 | 0 | 0 | 3 | 12 | 0 | 0 | 0 | 10 | 27 | 2 | | | |
| 7 | 0 | Puskesmas Cawas II | 232 | 46 | 66 | 142,2 | 19 | 17 | 8 | 0 | 0 | 11 | 6 | 0 | 1 | 0 | 29 | 37 | 0 | | | |
| 8 | Trucuk | Puskesmas Trucuk I | 324 | 65 | 65 | 100,3 | 0 | 0 | 11 | 0 | 0 | 5 | 1 | 1 | 0 | 48 | 55 | 10 | 0 | | | |
| 9 | 0 | Puskesmas Trucuk II | 382 | 76 | 42 | 55,0 | 0 | 2 | 11 | 1 | 0 | 3 | 9 | 0 | 0 | 15 | 26 | 14 | 2 | | | |
| 10 | Kalikotes | Puskesmas Kalikotes | 318 | 64 | 114 | 179,2 | 20 | 45 | 5 | 0 | 0 | 5 | 7 | 1 | 0 | 15 | 82 | 31 | 1 | | | |
| 11 | Kebonarum | Puskesmas Kebonarum | 158 | 32 | 54 | 170,9 | 24 | 19 | 3 | 0 | 0 | 1 | 4 | 0 | 0 | 3 | 49 | 5 | 0 | | | |
| 12 | Jogonalan | Puskesmas Jogonalan I | 246 | 49 | 58 | 117,9 | 30 | 16 | 2 | 0 | 0 | 0 | 1 | 3 | 0 | 5 | 56 | 1 | 1 | | | |
| 13 | 0 | Puskesmas Jogonalan II | 293 | 59 | 37 | 63,1 | 0 | 0 | 4 | 0 | 0 | 0 | 14 | 0 | 0 | 19 | 0 | 36 | 1 | | | |
| 14 | Manisrenggo | Puskesmas Manisrenggo | 379 | 76 | 124 | 163,6 | 58 | 17 | 3 | 0 | 0 | 2 | 8 | 2 | 0 | 28 | 98 | 25 | 1 | | | |
| 15 | Karangnongko | Puskesmas Karangnongko | 367 | 73 | 48 | 65,4 | 7 | 6 | 6 | 0 | 0 | 15 | 0 | 0 | 0 | 11 | 13 | 33 | 2 | | | |
| 16 | Ngawen | Puskesmas Ngawen | 400 | 80 | 64 | 80,0 | 27 | 26 | 5 | 0 | 0 | 0 | 2 | 0 | 2 | 0 | 35 | 16 | 13 | | | |
| 17 | Ceper | Puskesmas Ceper | 284 | 57 | 93 | 163,7 | 30 | 50 | 3 | 0 | 1 | 0 | 8 | 0 | 0 | 1 | 74 | 19 | 0 | | | |
| 18 | 0 | Puskesmas Jambukulon | 287 | 57 | 88 | 153,3 | 25 | 28 | 5 | 0 | 0 | 0 | 13 | 1 | 0 | 13 | 67 | 21 | 0 | | | |
| 19 | Pedan | Puskesmas Pedan | 425 | 85 | 131 | 154,1 | 28 | 25 | 6 | 0 | 0 | 1 | 19 | 0 | 0 | 50 | 80 | 49 | 2 | | | |
| 20 | Karangdowo | Puskesmas Karangdowo | 340 | 68 | 78 | 114,7 | 46 | 17 | 1 | 0 | 0 | 0 | 4 | 1 | 0 | 8 | 73 | 4 | 1 | | | |
| 21 | Juwiring | Puskesmas Juwiring | 554 | 111 | 63 | 56,9 | 0 | 3 | 3 | 0 | 0 | 0 | 6 | 0 | 0 | 51 | 42 | 21 | 0 | | | |
| 22 | Wonosari | Puskesmas Wonosari I | 252 | 50 | 48 | 95,2 | 2 | 1 | 1 | 0 | 0 | 10 | 0 | 0 | 0 | 34 | 0 | 47 | 1 | | | |
| 23 | 0 | Puskesmas Wonosari II | 336 | 67 | 13 | 19,3 | 0 | 1 | 4 | 0 | 0 | 1 | 4 | 0 | 0 | 3 | 2 | 11 | 0 | | | |
| 24 | Delanggu | Puskesmas Delanggu | 347 | 69 | 78 | 112,4 | 21 | 14 | 4 | 0 | 0 | 0 | 19 | 1 | 0 | 17 | 52 | 21 | 5 | | | |
| 25 | Polanharjo | Puskesmas Polanharjo | 349 | 70 | 88 | 126,1 | 37 | 31 | 6 | 0 | 0 | 8 | 5 | 0 | 0 | 1 | 75 | 13 | 0 | | | |
| 26 | Karanganom | Puskesmas Karangnanom | 420 | 84 | 145 | 172,6 | 64 | 44 | 11 | 0 | 0 | 3 | 10 | 1 | 1 | 1 | 128 | 15 | 2 | | | |
| 27 | Tulung | Puskesmas Majegan | 223 | 45 | 41 | 91,9 | 19 | 18 | 0 | 0 | 0 | 0 | 3 | 0 | 1 | 0 | 39 | 2 | 0 | | | |
| 28 | 0 | Puskesmas Tulung | 259 | 52 | 49 | 94,6 | 12 | 18 | 2 | 0 | 0 | 0 | 7 | 1 | 0 | 6 | 31 | 18 | 0 | | | |
| 29 | Jatinom | Puskesmas Jatinom | 267 | 53 | 60 | 112,4 | 27 | 21 | 2 | 0 | 0 | 5 | 2 | 0 | 0 | 0 | 53 | 5 | 2 | | | |
| 30 | 0 | Puskesmas Kayumas | 376 | 75 | 131 | 174,2 | 54 | 54 | 2 | 0 | 0 | 0 | 14 | 2 | 0 | 3 | 115 | 14 | 2 | | | |
| 31 | Kemalang | Puskesmas Kemalang | 410 | 82 | 81 | 98,8 | 46 | 19 | 2 | 0 | 0 | 0 | 4 | 1 | 0 | 0 | 73 | 6 | 2 | | | |
| 32 | Klaten Selatan | Puskesmas Klaten Selatan | 435 | 87 | 98 | 112,6 | 24 | 44 | 9 | 0 | 0 | 1 | 6 | 0 | 0 | 12 | 53 | 43 | 2 | | | |
| 33 | Klaten Tengah | Puskesmas Klaten Tengah | 307 | 61 | 39 | 63,5 | 12 | 14 | 6 | 0 | 0 | 0 | 5 | 0 | 0 | 0 | 29 | 9 | 1 | | | |
| 34 | Klaten Utara | Puskesmas Klaten Utara | 362 | 72 | 26 | 35,9 | 13 | 10 | 3 | 0 | 0 | 0 | 0 | 0 | 0 | 0 | 26 | 0 | 0 | | | |
| JUMLAH (KAB/KOTA) | | | 11.343 | 2.269 | 2.676 | 3.992 | 917 | 776 | 174 | 2 | 1 | 35 | 270 | 24 | 6 | 0 | 354 | 2.034 | 596 | 46 | | |

Sumber: Pokja Kesehatan Keluarga dan Gizi

TABEL 33

**JUMLAH DAN PERSENTASE KOMPLIKASI NEONATAL
MENURUT JENIS KELAMIN, KECAMATAN, DAN PUSKESMAS
KABUPATEN/KOTA
TAHUN 2024**

| NO | KECAMATAN | PUSKESMAS | JUMLAH LAHIR HIDUP | | | PERKIRAAN NEONATAL KOMPLIKASI | | | JUMLAH KOMPLIKASI PADA NEONATUS | | | | | | | | | | | | | | | |
|--------------------------|----------------|--------------------------|--------------------|--------------|---------------|-------------------------------|------------|--------------|---------------------------------|-------------|------------|------------|-----------|------------|--------------------|------------|---------------------|------------|----------|------------|------------|------------|--------------|-------------|
| | | | L | P | L + P | L | P | L + P | BBLR | | ASFIKZIA | | INFEKSI | | TETANUS NEONATORUM | | KELAINAN KONGENITAL | | COVID-19 | | LAIN-LAIN | | TOTAL | |
| | | | | | | | | | JUMLAH | % | JUMLAH | % | JUMLAH | % | JUMLAH | % | JUMLAH | % | JUMLAH | % | JUMLAH | % | JUMLAH | % |
| 1 | 2 | 3 | 4 | 5 | 6 | 7 | 8 | 9 | 10 | 11 | 12 | 13 | 14 | 15 | 16 | 17 | 18 | 19 | 20 | 21 | 22 | 23 | 24 | 25 |
| 1 | Prambanan | Puskesmas Prambanan | 111 | 110 | 221 | 17 | 17 | 33 | 21 | 63,3 | 3 | 9,0 | 0 | 0,0 | 0 | 0,0 | 4 | 12,1 | 0 | 0,0 | 0 | 0,0 | 28 | 84,5 |
| 2 | 0 | Puskesmas Kebondalem Lor | 134 | 133 | 267 | 20 | 20 | 40 | 15 | 37,5 | 7 | 17,5 | 2 | 5,0 | 0 | 0,0 | 2 | 5,0 | 0 | 0,0 | 9 | 22,5 | 35 | 87,4 |
| 3 | Gantiwarno | Puskesmas Gantiwarno | 133 | 149 | 282 | 20 | 22 | 42 | 20 | 47,3 | 3 | 7,1 | 0 | 0,0 | 0 | 0,0 | 0 | 0,0 | 0 | 0,0 | 1 | 2,4 | 24 | 56,7 |
| 4 | Wedi | Puskesmas Wedi | 191 | 239 | 430 | 29 | 36 | 65 | 27 | 41,9 | 4 | 6,2 | 1 | 1,6 | 0 | 0,0 | 0 | 0,0 | 0 | 0,0 | 7 | 10,9 | 39 | 60,5 |
| 5 | Bayat | Puskesmas Bayat | 314 | 244 | 558 | 47 | 37 | 84 | 46 | 55,0 | 18 | 21,5 | 7 | 8,4 | 0 | 0,0 | 2 | 2,4 | 0 | 0,0 | 3 | 3,6 | 76 | 90,8 |
| 6 | Cawas | Puskesmas Cawas I | 123 | 98 | 221 | 18 | 15 | 33 | 15 | 45,2 | 1 | 3,0 | 0 | 0,0 | 0 | 0,0 | 0 | 0,0 | 0 | 0,0 | 12 | 36,2 | 28 | 84,5 |
| 7 | 0 | Puskesmas Cawas II | 113 | 109 | 222 | 17 | 16 | 33 | 15 | 45,0 | 2 | 6,0 | 7 | 21,0 | 0 | 0,0 | 2 | 6,0 | 0 | 0,0 | 1 | 3,0 | 27 | 81,1 |
| 8 | Trucuk | Puskesmas Trucuk I | 178 | 171 | 349 | 27 | 26 | 52 | 21 | 40,1 | 4 | 7,6 | 0 | 0,0 | 0 | 0,0 | 0 | 0,0 | 0 | 0,0 | 1 | 1,9 | 26 | 49,7 |
| 9 | 0 | Puskesmas Trucuk II | 187 | 181 | 368 | 28 | 27 | 55 | 29 | 52,5 | 2 | 3,6 | 2 | 3,6 | 0 | 0,0 | 0 | 0,0 | 0 | 0,0 | 4 | 7,2 | 37 | 67,0 |
| 10 | Kalikotes | Puskesmas Kalikotes | 178 | 155 | 333 | 27 | 23 | 50 | 28 | 56,1 | 0 | 0,0 | 0 | 0,0 | 0 | 0,0 | 1 | 2,0 | 0 | 0,0 | 4 | 8,0 | 33 | 66,1 |
| 11 | Kebonarum | Puskesmas Kebonarum | 92 | 90 | 182 | 14 | 14 | 27 | 14 | 51,3 | 3 | 11,0 | 0 | 0,0 | 0 | 0,0 | 1 | 3,7 | 0 | 0,0 | 4 | 14,7 | 22 | 80,6 |
| 12 | Jogonalan | Puskesmas Jogonalan I | 122 | 115 | 237 | 18 | 17 | 36 | 15 | 42,2 | 3 | 8,4 | 0 | 0,0 | 0 | 0,0 | 1 | 2,8 | 0 | 0,0 | 6 | 16,9 | 25 | 70,3 |
| 13 | 0 | Puskesmas Jogonalan II | 146 | 152 | 298 | 22 | 23 | 45 | 20 | 44,7 | 4 | 8,9 | 1 | 2,2 | 0 | 0,0 | 2 | 4,5 | 0 | 0,0 | 5 | 11,2 | 32 | 71,6 |
| 14 | Manisrenggo | Puskesmas Manisrenggo | 201 | 183 | 384 | 30 | 27 | 58 | 33 | 57,3 | 4 | 6,9 | 2 | 3,5 | 0 | 0,0 | 8 | 13,9 | 0 | 0,0 | 6 | 10,4 | 53 | 92,0 |
| 15 | Karangnongko | Puskesmas Karangnongko | 175 | 177 | 352 | 26 | 27 | 53 | 30 | 56,8 | 4 | 7,6 | 0 | 0,0 | 0 | 0,0 | 1 | 1,9 | 0 | 0,0 | 9 | 17,0 | 44 | 83,3 |
| 16 | Ngawen | Puskesmas Ngawen | 192 | 200 | 392 | 29 | 30 | 59 | 13 | 22,1 | 2 | 3,4 | 0 | 0,0 | 0 | 0,0 | 0 | 0,0 | 0 | 0,0 | 4 | 6,8 | 19 | 32,3 |
| 17 | Ceper | Puskesmas Ceper | 132 | 146 | 278 | 20 | 22 | 42 | 27 | 64,7 | 1 | 2,4 | 0 | 0,0 | 0 | 0,0 | 1 | 2,4 | 0 | 0,0 | 0 | 0,0 | 29 | 69,5 |
| 18 | 0 | Puskesmas Jambukulon | 135 | 129 | 264 | 20 | 19 | 40 | 21 | 53,0 | 3 | 7,6 | 0 | 0,0 | 0 | 0,0 | 2 | 5,1 | 0 | 0,0 | 5 | 12,6 | 31 | 78,3 |
| 19 | Pedan | Puskesmas Pedan | 215 | 194 | 409 | 32 | 29 | 61 | 39 | 63,6 | 5 | 8,1 | 6 | 9,8 | 0 | 0,0 | 2 | 3,3 | 0 | 0,0 | 1 | 1,6 | 53 | 86,4 |
| 20 | Karangdowo | Puskesmas Karangdowo | 195 | 157 | 352 | 29 | 24 | 53 | 24 | 45,5 | 1 | 1,9 | 0 | 0,0 | 0 | 0,0 | 0 | 0,0 | 0 | 0,0 | 5 | 9,5 | 30 | 56,8 |
| 21 | Juwiring | Puskesmas Juwiring | 309 | 269 | 578 | 46 | 40 | 87 | 32 | 36,9 | 3 | 3,5 | 0 | 0,0 | 0 | 0,0 | 2 | 2,3 | 0 | 0,0 | 9 | 10,4 | 46 | 53,1 |
| 22 | Wonosari | Puskesmas Wonosari I | 115 | 132 | 247 | 17 | 20 | 37 | 30 | 81,0 | 1 | 2,7 | 0 | 0,0 | 0 | 0,0 | 0 | 0,0 | 0 | 0,0 | 1 | 2,7 | 32 | 86,4 |
| 23 | 0 | Puskesmas Wonosari II | 174 | 171 | 345 | 26 | 26 | 52 | 15 | 29,0 | 0 | 0,0 | 0 | 0,0 | 0 | 0,0 | 1 | 1,9 | 0 | 0,0 | 4 | 7,7 | 20 | 38,6 |
| 24 | Delanggu | Puskesmas Delanggu | 182 | 157 | 339 | 27 | 24 | 51 | 23 | 45,2 | 1 | 2,0 | 0 | 0,0 | 0 | 0,0 | 1 | 2,0 | 0 | 0,0 | 2 | 3,9 | 27 | 53,1 |
| 25 | Polanharjo | Puskesmas Polanharjo | 158 | 182 | 340 | 24 | 27 | 51 | 28 | 54,9 | 2 | 3,9 | 0 | 0,0 | 0 | 0,0 | 0 | 0,0 | 0 | 0,0 | 3 | 5,9 | 33 | 64,7 |
| 26 | Karanganom | Puskesmas Karangnanom | 223 | 227 | 450 | 33 | 34 | 68 | 33 | 48,9 | 8 | 11,9 | 1 | 1,5 | 0 | 0,0 | 3 | 4,4 | 0 | 0,0 | 11 | 16,3 | 56 | 83,0 |
| 27 | Tulung | Puskesmas Majegan | 106 | 103 | 209 | 16 | 15 | 31 | 13 | 41,5 | 0 | 0,0 | 0 | 0,0 | 0 | 0,0 | 0 | 0,0 | 0 | 0,0 | 0 | 0,0 | 13 | 41,5 |
| 28 | 0 | Puskesmas Tulung | 131 | 146 | 277 | 20 | 22 | 42 | 20 | 48,1 | 3 | 7,2 | 0 | 0,0 | 0 | 0,0 | 0 | 0,0 | 0 | 0,0 | 10 | 24,1 | 33 | 79,4 |
| 29 | Jatinom | Puskesmas Jatinom | 149 | 120 | 269 | 22 | 18 | 40 | 18 | 44,6 | 2 | 5,0 | 0 | 0,0 | 0 | 0,0 | 0 | 0,0 | 0 | 0,0 | 3 | 7,4 | 23 | 57,0 |
| 30 | 0 | Puskesmas Kayumas | 177 | 173 | 350 | 27 | 26 | 53 | 23 | 43,8 | 2 | 3,8 | 2 | 3,8 | 0 | 0,0 | 1 | 1,9 | 0 | 0,0 | 2 | 3,8 | 30 | 57,1 |
| 31 | Kemalang | Puskesmas Kemalang | 212 | 205 | 417 | 32 | 31 | 63 | 39 | 62,4 | 2 | 3,2 | 0 | 0,0 | 0 | 0,0 | 0 | 0,0 | 0 | 0,0 | 1 | 1,6 | 42 | 67,1 |
| 32 | Klaten Selatan | Puskesmas Klaten Selatan | 202 | 229 | 431 | 30 | 34 | 65 | 27 | 41,8 | 3 | 4,6 | 2 | 3,1 | 0 | 0,0 | 0 | 0,0 | 0 | 0,0 | 10 | 15,5 | 42 | 65,0 |
| 33 | Klaten Tengah | Puskesmas Klaten Tengah | 144 | 136 | 280 | 22 | 20 | 42 | 19 | 45,2 | 0 | 0,0 | 2 | 0,0 | 0 | 0,0 | 0 | 0,0 | 0 | 0,0 | 6 | 14,3 | 25 | 59,5 |
| 34 | Klaten Utara | Puskesmas Klaten Utara | 181 | 176 | 357 | 27 | 26 | 54 | 27 | 50,4 | 1 | 1,9 | 0 | 0,0 | 0 | 0,0 | 0 | 0,0 | 0 | 0,0 | 4 | 7,5 | 32 | 59,8 |
| JUMLAH (KAB/KOTA) | | | 5.730 | 5.558 | 11.288 | 860 | 834 | 1.693 | 820 | 48,4 | 102 | 6,0 | 33 | 1,9 | 0 | 0,0 | 37 | 2,2 | 0 | 0,0 | 153 | 9,0 | 1.145 | 67,6 |

Sumber: Pokja Kesehatan Keluarga dan Gizi

TABEL 34

**JUMLAH KEMATIAN NEONATAL, POST NEONATAL, BAYI, DAN BALITA MENURUT JENIS KELAMIN, KECAMATAN, DAN PUSKESMAS
KABUPATEN/KOTA KLATEN
TAHUN 2024**

| NO | KECAMATAN | PUSKESMAS | JUMLAH KEMATIAN | | | | | | | | | | | | | | | | |
|-----------------------------|----------------|--------------------------|-----------------|---------------|--------|-------------|--------------|----------|---------------|--------|-------------|--------------|----------|-------------------------|--------|-------------|--------------|---|----|
| | | | LAKI - LAKI | | | | | | PEREMPUAN | | | | | LAKI - LAKI + PEREMPUAN | | | | | |
| | | | NEONATAL | POST NEONATAL | BALITA | | | NEONATAL | POST NEONATAL | BALITA | | | NEONATAL | POST NEONATAL | BALITA | | | | |
| | | | | | BAYI | ANAK BALITA | JUMLAH TOTAL | | | BAYI | ANAK BALITA | JUMLAH TOTAL | | | BAYI | ANAK BALITA | JUMLAH TOTAL | | |
| 1 | 2 | 3 | 4 | 5 | 6 | 7 | 8 | 9 | 10 | 11 | 14 | 15 | 16 | 17 | 18 | 21 | 22 | | |
| 1 | Prambanan | Puskesmas Prambanan | 3 | 0 | 3 | 0 | 3 | 1 | 0 | 1 | 0 | 1 | 4 | 0 | 4 | 0 | 4 | 0 | 4 |
| 2 | 0 | Puskesmas Kebondalem Lor | 3 | 0 | 3 | 0 | 3 | 0 | 0 | 0 | 0 | 3 | 0 | 0 | 3 | 0 | 3 | 0 | 3 |
| 3 | Gantiwarno | Puskesmas Gantiwarno | 3 | 1 | 4 | | 4 | 1 | | 1 | | 2 | 4 | 1 | 5 | 1 | 6 | | 6 |
| 4 | Wedi | Puskesmas Wedi | 0 | 1 | 1 | 0 | 1 | 0 | 2 | 2 | 0 | 2 | 0 | 3 | 3 | 0 | 3 | | 3 |
| 5 | Bayat | Puskesmas Bayat | 3 | 3 | 6 | 0 | 6 | 3 | 1 | 4 | 0 | 4 | 6 | 4 | 10 | 0 | 10 | | 10 |
| 6 | Cawas | Puskesmas Cawas I | 0 | 0 | 0 | 0 | 0 | 2 | 0 | 2 | 0 | 2 | 0 | 2 | 0 | 2 | 0 | 2 | 2 |
| 7 | 0 | Puskesmas Cawas II | 2 | 1 | 3 | 0 | 3 | 0 | 0 | 0 | 0 | 0 | 2 | 1 | 3 | 0 | 3 | | 3 |
| 8 | Trucuk | Puskesmas Trucuk I | 2 | 1 | 3 | | 3 | 0 | | 0 | | 0 | 2 | 1 | 3 | 0 | 3 | | 3 |
| 9 | 0 | Puskesmas Trucuk II | 2 | 1 | 3 | | 3 | 2 | 0 | 2 | | 2 | 4 | 1 | 5 | 0 | 5 | | 5 |
| 10 | Kalikotes | Puskesmas Kalikotes | 2 | 0 | 2 | 0 | 2 | 1 | 0 | 1 | | 1 | 3 | 0 | 3 | 0 | 3 | | 3 |
| 11 | Kebonarum | Puskesmas Kebonarum | 0 | 1 | 1 | | 1 | 0 | | 0 | | 0 | 0 | 1 | 1 | 0 | 1 | | 1 |
| 12 | Jogonalan | Puskesmas Jogonalan I | 2 | 2 | 4 | | 4 | 0 | 0 | 0 | | 0 | 2 | 2 | 4 | 0 | 4 | | 4 |
| 13 | 0 | Puskesmas Jogonalan II | 0 | 1 | 1 | 0 | 1 | 2 | 2 | 4 | 1 | 5 | 2 | 3 | 5 | 1 | 6 | | 6 |
| 14 | Manisrenggo | Puskesmas Manisrenggo | 8 | 1 | 9 | | 9 | 3 | 1 | 4 | | 4 | 11 | 2 | 13 | 0 | 13 | | 13 |
| 15 | Karangnongko | Puskesmas Karangnongko | 0 | 1 | 1 | | 1 | 1 | | 1 | | 1 | 1 | 1 | 2 | 0 | 2 | | 2 |
| 16 | Ngawen | Puskesmas Ngawen | 1 | | 1 | | 1 | 2 | | 2 | | 2 | 3 | 0 | 3 | 0 | 3 | | 3 |
| 17 | Ceper | Puskesmas Ceper | 0 | 1 | 1 | 1 | 2 | 1 | 1 | 2 | 1 | 3 | 1 | 2 | 3 | 2 | 5 | | 5 |
| 18 | 0 | Puskesmas Jambukulon | 3 | 0 | 3 | 1 | 4 | 2 | 0 | 2 | 0 | 2 | 5 | 0 | 5 | 1 | 6 | | 6 |
| 19 | Pedan | Puskesmas Pedan | 2 | 1 | 3 | | 3 | 4 | 2 | 1 | 3 | 3 | 4 | 2 | 6 | 1 | 7 | | 7 |
| 20 | Karangdowo | Puskesmas Karangdowo | 2 | | 2 | 1 | 3 | 1 | | 1 | | 1 | 3 | 0 | 3 | 1 | 4 | | 4 |
| 21 | Juwiring | Puskesmas Juwiring | 5 | 1 | 6 | | 6 | 3 | 1 | 4 | | 6 | 8 | 2 | 10 | 2 | 12 | | 12 |
| 22 | Wonosari | Puskesmas Wonosari I | 1 | 0 | 1 | 1 | 2 | 0 | 0 | 0 | | 0 | 1 | 0 | 1 | 1 | 2 | | 2 |
| 23 | 0 | Puskesmas Wonosari II | 3 | 3 | 6 | | 6 | 1 | | 1 | | 2 | 4 | 3 | 7 | 1 | 8 | | 8 |
| 24 | Delanggu | Puskesmas Delanggu | 3 | 2 | 5 | 1 | 6 | 0 | 1 | 1 | 1 | 2 | 3 | 3 | 6 | 2 | 8 | | 8 |
| 25 | Polanharjo | Puskesmas Polanharjo | 1 | 0 | 1 | 1 | 2 | 0 | 0 | 0 | | 0 | 1 | 0 | 1 | 1 | 2 | | 2 |
| 26 | Karanganom | Puskesmas Karanganom | 5 | 1 | 6 | | 6 | 2 | | 2 | | 2 | 7 | 1 | 8 | 0 | 8 | | 8 |
| 27 | Tulung | Puskesmas Majegan | 1 | 0 | 1 | | 1 | 1 | 1 | 2 | 0 | 2 | 2 | 1 | 3 | 0 | 3 | | 3 |
| 28 | 0 | Puskesmas Tulung | 2 | 1 | 3 | 0 | 3 | 1 | | 1 | | 2 | 3 | 1 | 4 | 1 | 5 | | 5 |
| 29 | Jatinom | Puskesmas Jatinom | 3 | 3 | 6 | 1 | 7 | 0 | 1 | 1 | 1 | 1 | 3 | 4 | 7 | 1 | 8 | | 8 |
| 30 | 0 | Puskesmas Kayumas | 4 | | 4 | | 4 | 1 | 1 | 2 | 0 | 2 | 5 | 1 | 6 | 0 | 6 | | 6 |
| 31 | Kemalang | Puskesmas Kemalang | 3 | 0 | 3 | 0 | 3 | 2 | 0 | 2 | 0 | 2 | 5 | 0 | 5 | 0 | 5 | | 5 |
| 32 | Klaten Selatan | Puskesmas Klaten Selatan | 1 | 1 | 2 | | 2 | 1 | 1 | 2 | 1 | 3 | 2 | 2 | 4 | 1 | 5 | | 5 |
| 33 | Klaten Tengah | Puskesmas Klaten Tengah | 2 | | 2 | 0 | 2 | 0 | | 0 | | 0 | 2 | 0 | 2 | 0 | 2 | | 2 |
| 34 | Klaten Utara | Puskesmas Klaten Utara | 1 | 0 | 1 | 1 | 2 | 2 | 2 | 4 | 0 | 4 | 3 | 2 | 5 | 1 | 6 | | 6 |
| JUMLAH (KAB/KOTA) | | | 73 | 28 | 101 | 9 | 110 | 38 | 16 | 54 | 9 | 63 | 111 | 44 | 155 | 18 | 173 | | |
| ANGKA KEMATIAN (DILAPORKAN) | | | 12,7 | | 17,6 | 1,6 | 19,2 | 6,8 | | 9,7 | 1,6 | 11,3 | 9,8 | | 13,7 | 1,6 | 15,3 | | |

Sumber: Pokja Kesehatan Keluarga dan Gizi

Keterangan : - Angka Kematian (dilaporkan) tersebut di atas belum tentu menggambarkan AKN/AKB/AKABA yang sebenarnya di populasi

TABEL 35

**JUMLAH KEMATIAN NEONATAL DAN POST NEONATAL MENURUT PENYEBAB UTAMA, KECAMATAN, DAN PUSKESMAS
KABUPATEN/KOTA KLATEN
TAHUN 2024**

| NO | KECAMATAN | PUSKESMAS | PENYEBAB KEMATIAN NEONATAL (0-28 HARI) | | | | | | | | PENYEBAB KEMATIAN POST NEONATAL (29 HARI-11 BULAN) | | | | | | | | |
|--------------------------|----------------|--------------------------|--|-----------|-----------------------|----------|------------------------|----------|---|-----------|--|-----------|----------|-----------------------------------|----------------------------------|------------|-------------------|-------------------|-----------|
| | | | BBLR DAN PREMATURITAS | ASFIKZIA | TETANUS NEONATORUM | INFEKSI | KELAINAN KONGENITAL | COVID-19 | KELAINAN CARDIOVASKULAR DAN RESPIRATORI | LAIN-LAIN | KONDISI PERINATAL | PNEUMONIA | DIARE | KELAINAN KONGENITAL JANTUNG | KELAINAN KONGENITAL LANNYA | MENINGITIS | PENYAKIT SARAF | DEMAM BERDARAH | LAIN-LAIN |
| 1 | 2 | 3 | 4 | 5 | 6 | 7 | 8 | 9 | 10 | 11 | 12 | 13 | 14 | 15 | 16 | 17 | 18 | 19 | 20 |
| 1 | Prambanan | Puskesmas Prambanan | 1 | 0 | 0 | 0 | 3 | | | 0 | 0 | 0 | 0 | 0 | 0 | 0 | 0 | 0 | 0 |
| 2 | 0 | Puskesmas Kebondalem Lor | 1 | 2 | 0 | 0 | 0 | | | 0 | 0 | 0 | 0 | 0 | 0 | 0 | 0 | 0 | 0 |
| 3 | Gantiwarno | Puskesmas Gantiwarno | 2 | 2 | 0 | 0 | 0 | | | 0 | | | | | 1 | | | | |
| 4 | Wedi | Puskesmas Wedi | 0 | 0 | 0 | 0 | 0 | | | | | 0 | 1 | 2 | | | | | |
| 5 | Bayat | Puskesmas Bayat | 2 | 1 | 0 | 1 | 2 | | | 0 | 1 | 1 | 1 | 1 | 1 | | | | 0 |
| 6 | Cawas | Puskesmas Cawas I | 2 | 0 | 0 | 0 | 0 | | | 0 | 0 | 0 | 0 | 0 | 0 | 0 | 0 | 0 | 0 |
| 7 | 0 | Puskesmas Cawas II | 2 | 0 | 0 | 0 | 0 | | | 0 | 0 | 0 | 0 | 1 | 0 | 0 | 0 | 0 | 0 |
| 8 | Trucuk | Puskesmas Trucuk I | 1 | 0 | 0 | 0 | 0 | | | 1 | | 1 | | | | | | | |
| 9 | 0 | Puskesmas Trucuk II | 2 | 0 | 0 | 1 | 1 | | | 0 | 0 | 0 | 0 | 0 | 0 | 0 | 0 | 1 | 0 |
| 10 | Kalikotes | Puskesmas Kalikotes | 1 | 0 | 0 | 0 | 2 | | | 0 | 0 | 0 | 0 | 0 | 0 | 0 | 0 | 0 | 0 |
| 11 | Kebonarum | Puskesmas Kebonarum | | | | | | | | | | | | | 1 | | | | |
| 12 | Jogonalan | Puskesmas Jogonalan I | 1 | 0 | 0 | 0 | 1 | | | 0 | | 1 | 1 | 1 | | | | | |
| 13 | 0 | Puskesmas Jogonalan II | 2 | | | | | | | | 1 | 0 | 0 | 2 | 0 | 0 | 0 | 0 | 0 |
| 14 | Manisrenggo | Puskesmas Manisrenggo | 5 | 1 | | 1 | 3 | | | 1 | | | | | 2 | | | | |
| 15 | Karangnongko | Puskesmas Karangnongko | 1 | | | | | | | | | | | | 1 | | | | |
| 16 | Ngawen | Puskesmas Ngawen | 3 | | | | | | | | | | | | | | | | |
| 17 | Ceper | Puskesmas Ceper | 0 | 0 | | | | | | 1 | | 1 | | 1 | | | | | |
| 18 | 0 | Puskesmas Jambukulon | 4 | 0 | 0 | 0 | 1 | | | 0 | | | | | | | | | |
| 19 | Pedan | Puskesmas Pedan | 2 | 0 | 0 | 0 | 2 | | | 0 | | 1 | | | | | | 1 | |
| 20 | Karangdowo | Puskesmas Karangdowo | | 1 | | | 1 | | | 1 | | | | | | | | | |
| 21 | Juwiring | Puskesmas Juwiring | 2 | 1 | 0 | 1 | 3 | | | 1 | | | | | | | | 2 | |
| 22 | Wonosari | Puskesmas Wonosari I | 0 | 1 | 0 | 0 | 0 | | | 0 | 0 | 0 | 0 | 0 | 0 | 0 | 0 | 0 | 0 |
| 23 | 0 | Puskesmas Wonosari II | 4 | | | 0 | 0 | | | | | | | 1 | | | | 2 | |
| 24 | Delanggu | Puskesmas Delanggu | 3 | 0 | 0 | 0 | 0 | | | 0 | 0 | 1 | 1 | 1 | 0 | 0 | 0 | 0 | 0 |
| 25 | Polanharjo | Puskesmas Polanharjo | | | | | | | | 1 | 0 | 0 | 0 | 0 | 0 | 0 | 0 | 0 | 0 |
| 26 | Karanganom | Puskesmas Karanganom | 5 | 1 | | | 1 | | | | 1 | | | | | | | | |
| 27 | Tulung | Puskesmas Majegan | 2 | 0 | 0 | 0 | 0 | | | 0 | | 1 | | | | | | | |
| 28 | 0 | Puskesmas Tulung | 1 | | | | 2 | | | | | | | | | | | 1 | |
| 29 | Jatinom | Puskesmas Jatinom | 2 | 0 | 0 | 0 | 1 | | | 0 | | | | 3 | | 1 | | | |
| 30 | 0 | Puskesmas Kayumas | 3 | 1 | 0 | 0 | 1 | | | 0 | | | | 1 | | | | | |
| 31 | Kemalang | Puskesmas Kemalang | 2 | 1 | 0 | 0 | 2 | | | 0 | 0 | 0 | 0 | 0 | 0 | 0 | 0 | 0 | 0 |
| 32 | Klaten Selatan | Puskesmas Klaten Selatan | 2 | | | | | | | | | 1 | | | | | | 1 | |
| 33 | Klaten Tengah | Puskesmas Klaten Tengah | 1 | 1 | | | 0 | | | | | | | | | | | | |
| 34 | Klaten Utara | Puskesmas Klaten Utara | 3 | 0 | 0 | 0 | 0 | | | 0 | 0 | 0 | 0 | 2 | 0 | 0 | 0 | 0 | 0 |
| JUMLAH (KAB/KOTA) | | | 62 | 13 | 0 | 4 | 26 | 0 | 0 | 6 | 3 | 8 | 2 | 21 | 1 | 1 | 0 | 8 | 0 |

Sumber: Pokja Kesehatan Keluarga dan Gizi

TABEL 36

**JUMLAH KEMATIAN ANAK BALITA MENURUT PENYEBAB UTAMA, KECAMATAN, DAN PUSKESMAS
KABUPATEN / KOTA KLATEN
TAHUN 2024**

| NO | KECAMATAN | PUSKESMAS | PENYEBAB KEMATIAN ANAK BALITA (12-59 BULAN) | | | | | | | | | | |
|--------------------------|----------------|--------------------------|---|----------------|-----------|-----------------------------|----------|----------------|-----------------------------|-------------------------------|-----------------|----------|-----------|
| | | | DIARE | DEMAM BERDARAH | PNEUMONIA | KELAINAN KONGENITAL JANTUNG | PD3I | PENYAKIT SARAF | KELAINAN KONGENITAL LAINNYA | TENGGELAM, CEDERA, KECELAKAAN | INFEKSI PARASIT | COVID-19 | LAIN-LAIN |
| 1 | 2 | 3 | 4 | 5 | 6 | 7 | 8 | 9 | 10 | 11 | 12 | 13 | 14 |
| 1 | Prambanan | Puskesmas Prambanan | | 0 | 0 | 0 | | | | | | | |
| 2 | 0 | Puskesmas Kebondalem Lor | | 0 | 0 | 0 | | | | | | | |
| 3 | Gantiwarno | Puskesmas Gantiwarno | | | | 1 | | | | | | | |
| 4 | Wedi | Puskesmas Wedi | | 0 | 0 | 0 | | | | | | | |
| 5 | Bayat | Puskesmas Bayat | | 0 | 0 | 0 | | | | | | | |
| 6 | Cawas | Puskesmas Cawas I | | 0 | 0 | 0 | | | | | | | |
| 7 | 0 | Puskesmas Cawas II | | 0 | 0 | 0 | | | | | | | |
| 8 | Trucuk | Puskesmas Trucuk I | | | | | | | | | | | |
| 9 | 0 | Puskesmas Trucuk II | | | | | | | | | | | |
| 10 | Kalikotes | Puskesmas Kalikotes | | | 0 | 0 | | | | | | | |
| 11 | Kebonarum | Puskesmas Kebonarum | | | | | | | | | | | |
| 12 | Jogonalan | Puskesmas Jogonalan I | | | | | | | | | | | |
| 13 | 0 | Puskesmas Jogonalan II | | | | | 1 | | | | | | |
| 14 | Manisrenggo | Puskesmas Manisrenggo | | | | | | | | | | | |
| 15 | Karangnongko | Puskesmas Karangnongko | | | | | | | | | | | |
| 16 | Ngawen | Puskesmas Ngawen | | | | | | | | | | | |
| 17 | Ceper | Puskesmas Ceper | | 1 | 1 | | | | | | | | |
| 18 | 0 | Puskesmas Jambukulon | | 1 | | | 0 | | | | | | |
| 19 | Pedan | Puskesmas Pedan | | | | | 1 | | | | | | |
| 20 | Karangdowo | Puskesmas Karangdowo | | | | 1 | | | | | | | |
| 21 | Juwiring | Puskesmas Juwiring | | 1 | 1 | | | | | | | | |
| 22 | Wonosari | Puskesmas Wonosari I | | 0 | 0 | | 1 | | | | | | |
| 23 | 0 | Puskesmas Wonosari II | | 1 | | | | | | | | | |
| 24 | Delanggu | Puskesmas Delanggu | | 1 | 1 | | | | | | | | |
| 25 | Polanharjo | Puskesmas Polanharjo | | | | | 1 | | | | | | |
| 26 | Karanganom | Puskesmas Karanganom | | | | | | | | | | | |
| 27 | Tulung | Puskesmas Majegan | | 0 | 0 | | 0 | | | | | | |
| 28 | 0 | Puskesmas Tulung | | | | | 1 | | | | | | |
| 29 | Jatinom | Puskesmas Jatinom | | | | | 1 | | | | | | |
| 30 | 0 | Puskesmas Kayumas | | | | | | | | | | | |
| 31 | Kemalang | Puskesmas Kemalang | | 0 | 0 | | 0 | | | | | | |
| 32 | Klaten Selatan | Puskesmas Klaten Selatan | | 1 | | | | | | | | | |
| 33 | Klaten Tengah | Puskesmas Klaten Tengah | | | | | | | | | | | |
| 34 | Klaten Utara | Puskesmas Klaten Utara | | 0 | 0 | | 1 | | | | | | |
| JUMLAH (KAB/KOTA) | | | 0 | 6 | 4 | 8 | 0 | 0 | 0 | 0 | 0 | 0 | 0 |

Sumber: Pokja Kesehatan Keluarga dan Gizi

TABEL 37

**BAYI BERAT BADAN LAHIR RENDAH (BBLR) DAN PREMATUR MENURUT JENIS KELAMIN, KECAMATAN, DAN PUSKESMAS
KABUPATEN/KOTA KLATEN
TAHUN 2024**

| NO | KECAMATAN | PUSKESMAS | JUMLAH LAHIR HIDUP | | | BAYI BARU LAHIR DITIMBANG | | | | | | BAYI BBLR | | | | | | PREMATUR | | | | | |
|--------------------------|----------------|--------------------------|--------------------|--------------|---------------|---------------------------|--------------|--------------|--------------|---------------|--------------|------------|------------|------------|------------|------------|------------|----------|------------|----------|------------|----------|------------|
| | | | | | | L | | P | | L + P | | L | | P | | L + P | | L | | P | | L + P | |
| | | | L | P | L + P | JUMLAH | % | JUMLAH | % | JUMLAH | % | JUMLAH | % | JUMLAH | % | JUMLAH | % | JUMLAH | % | JUMLAH | % | JUMLAH | % |
| 1 | 2 | 3 | 4 | 5 | 6 | 7 | 8 | 9 | 10 | 11 | 12 | 13 | 14 | 15 | 16 | 17 | 18 | 19 | 20 | 21 | 22 | 23 | 24 |
| 1 | Prambanan | Puskesmas Prambanan | 111 | 110 | 221 | 111 | 100,0 | 110 | 100,0 | 221 | 100,0 | 7 | 6,3 | 14 | 12,7 | 21 | 9,5 | 0 | 0,0 | 0 | 0,0 | 0 | 0,0 |
| 2 | 0 | Puskesmas Kebondalem Lor | 134 | 133 | 267 | 134 | 100,0 | 133 | 100,0 | 267 | 100,0 | 5 | 3,7 | 10 | 7,5 | 15 | 5,6 | 0 | 0,0 | 0 | 0,0 | 0 | 0,0 |
| 3 | Gantiwarno | Puskesmas Gantiwarno | 133 | 149 | 282 | 133 | 100,0 | 149 | 100,0 | 282 | 100,0 | 9 | 6,8 | 11 | 7,4 | 20 | 7,1 | 0 | 0,0 | 0 | 0,0 | 0 | 0,0 |
| 4 | Wedi | Puskesmas Wedi | 191 | 239 | 430 | 191 | 100,0 | 239 | 100,0 | 430 | 100,0 | 8 | 4,2 | 21 | 8,8 | 29 | 6,7 | 0 | 0,0 | 0 | 0,0 | 0 | 0,0 |
| 5 | Bayat | Puskesmas Bayat | 314 | 244 | 558 | 314 | 100,0 | 244 | 100,0 | 558 | 100,0 | 29 | 9,2 | 17 | 7,0 | 46 | 8,2 | 0 | 0,0 | 0 | 0,0 | 0 | 0,0 |
| 6 | Cawas | Puskesmas Cawas I | 123 | 98 | 221 | 123 | 100,0 | 98 | 100,0 | 221 | 100,0 | 4 | 3,3 | 12 | 12,2 | 16 | 7,2 | 0 | 0,0 | 0 | 0,0 | 0 | 0,0 |
| 7 | 0 | Puskesmas Cawas II | 113 | 109 | 222 | 113 | 100,0 | 109 | 100,0 | 222 | 100,0 | 8 | 7,1 | 8 | 7,3 | 16 | 7,2 | 0 | 0,0 | 0 | 0,0 | 0 | 0,0 |
| 8 | Trucuk | Puskesmas Trucuk I | 178 | 171 | 349 | 178 | 100,0 | 171 | 100,0 | 349 | 100,0 | 13 | 7,3 | 8 | 4,7 | 21 | 6,0 | 0 | 0,0 | 0 | 0,0 | 0 | 0,0 |
| 9 | 0 | Puskesmas Trucuk II | 187 | 181 | 368 | 187 | 100,0 | 181 | 100,0 | 368 | 100,0 | 8 | 4,3 | 17 | 9,4 | 25 | 6,8 | 0 | 0,0 | 0 | 0,0 | 0 | 0,0 |
| 10 | Kalikotes | Puskesmas Kalikotes | 178 | 155 | 333 | 178 | 100,0 | 155 | 100,0 | 333 | 100,0 | 13 | 7,3 | 17 | 11,0 | 30 | 9,0 | 0 | 0,0 | 0 | 0,0 | 0 | 0,0 |
| 11 | Kebonarum | Puskesmas Kebonarum | 92 | 90 | 182 | 92 | 100,0 | 90 | 100,0 | 182 | 100,0 | 3 | 3,3 | 11 | 12,2 | 14 | 7,7 | 0 | 0,0 | 0 | 0,0 | 0 | 0,0 |
| 12 | Jogonalan | Puskesmas Jogonalan I | 122 | 115 | 237 | 122 | 100,0 | 115 | 100,0 | 237 | 100,0 | 9 | 7,4 | 6 | 5,2 | 15 | 6,3 | 0 | 0,0 | 0 | 0,0 | 0 | 0,0 |
| 13 | 0 | Puskesmas Jogonalan II | 146 | 152 | 298 | 146 | 100,0 | 152 | 100,0 | 298 | 100,0 | 6 | 4,1 | 13 | 8,6 | 19 | 6,4 | 0 | 0,0 | 0 | 0,0 | 0 | 0,0 |
| 14 | Manisrenggo | Puskesmas Manisrenggo | 201 | 183 | 384 | 201 | 100,0 | 183 | 100,0 | 384 | 100,0 | 18 | 9,0 | 14 | 7,7 | 32 | 8,3 | 0 | 0,0 | 0 | 0,0 | 0 | 0,0 |
| 15 | Karangnongko | Puskesmas Karangnongko | 175 | 177 | 352 | 175 | 100,0 | 177 | 100,0 | 352 | 100,0 | 16 | 9,1 | 13 | 7,3 | 29 | 8,2 | 0 | 0,0 | 0 | 0,0 | 0 | 0,0 |
| 16 | Ngawen | Puskesmas Ngawen | 192 | 200 | 392 | 192 | 100,0 | 200 | 100,0 | 392 | 100,0 | 3 | 1,6 | 10 | 5,0 | 13 | 3,3 | 0 | 0,0 | 0 | 0,0 | 0 | 0,0 |
| 17 | Ceper | Puskesmas Ceper | 132 | 146 | 278 | 132 | 100,0 | 146 | 100,0 | 278 | 100,0 | 12 | 9,1 | 16 | 11,0 | 28 | 10,1 | 0 | 0,0 | 0 | 0,0 | 0 | 0,0 |
| 18 | 0 | Puskesmas Jambukulon | 135 | 129 | 264 | 135 | 100,0 | 129 | 100,0 | 264 | 100,0 | 9 | 6,7 | 14 | 10,9 | 23 | 8,7 | 0 | 0,0 | 0 | 0,0 | 0 | 0,0 |
| 19 | Pedan | Puskesmas Pedan | 215 | 194 | 409 | 215 | 100,0 | 194 | 100,0 | 409 | 100,0 | 19 | 8,8 | 20 | 10,3 | 39 | 9,5 | 0 | 0,0 | 0 | 0,0 | 0 | 0,0 |
| 20 | Karangdowo | Puskesmas Karangdowo | 195 | 157 | 352 | 195 | 100,0 | 157 | 100,0 | 352 | 100,0 | 14 | 7,2 | 11 | 7,0 | 25 | 7,1 | 0 | 0,0 | 0 | 0,0 | 0 | 0,0 |
| 21 | Juwiring | Puskesmas Juwiring | 309 | 269 | 578 | 309 | 100,0 | 269 | 100,0 | 578 | 100,0 | 14 | 4,5 | 18 | 6,7 | 32 | 5,5 | 0 | 0,0 | 0 | 0,0 | 0 | 0,0 |
| 22 | Wonosari | Puskesmas Wonosari I | 115 | 132 | 247 | 115 | 100,0 | 132 | 100,0 | 247 | 100,0 | 10 | 8,7 | 20 | 15,2 | 30 | 12,1 | 0 | 0,0 | 0 | 0,0 | 0 | 0,0 |
| 23 | 0 | Puskesmas Wonosari II | 174 | 171 | 345 | 174 | 100,0 | 171 | 100,0 | 345 | 100,0 | 8 | 4,6 | 7 | 4,1 | 15 | 4,3 | 0 | 0,0 | 0 | 0,0 | 0 | 0,0 |
| 24 | Delanggu | Puskesmas Delanggu | 182 | 157 | 339 | 182 | 100,0 | 157 | 100,0 | 339 | 100,0 | 11 | 6,0 | 12 | 7,6 | 23 | 6,8 | 0 | 0,0 | 0 | 0,0 | 0 | 0,0 |
| 25 | Polanharjo | Puskesmas Polanharjo | 158 | 182 | 340 | 158 | 100,0 | 182 | 100,0 | 340 | 100,0 | 9 | 5,7 | 18 | 9,9 | 27 | 7,9 | 0 | 0,0 | 0 | 0,0 | 0 | 0,0 |
| 26 | Karanganom | Puskesmas Karangnongko | 223 | 227 | 450 | 223 | 100,0 | 227 | 100,0 | 450 | 100,0 | 17 | 7,6 | 18 | 7,9 | 35 | 7,8 | 0 | 0,0 | 0 | 0,0 | 0 | 0,0 |
| 27 | Tulung | Puskesmas Majegan | 106 | 103 | 209 | 106 | 100,0 | 103 | 100,0 | 209 | 100,0 | 9 | 8,5 | 4 | 3,9 | 13 | 6,2 | 0 | 0,0 | 0 | 0,0 | 0 | 0,0 |
| 28 | 0 | Puskesmas Tulung | 131 | 146 | 277 | 131 | 100,0 | 146 | 100,0 | 277 | 100,0 | 10 | 7,6 | 10 | 6,8 | 20 | 7,2 | 0 | 0,0 | 0 | 0,0 | 0 | 0,0 |
| 29 | Jatinom | Puskesmas Jatinom | 149 | 120 | 269 | 149 | 100,0 | 120 | 100,0 | 269 | 100,0 | 9 | 6,0 | 9 | 7,5 | 18 | 6,7 | 0 | 0,0 | 0 | 0,0 | 0 | 0,0 |
| 30 | 0 | Puskesmas Kayumas | 177 | 173 | 350 | 177 | 100,0 | 173 | 100,0 | 350 | 100,0 | 12 | 6,8 | 11 | 6,4 | 23 | 6,6 | 0 | 0,0 | 0 | 0,0 | 0 | 0,0 |
| 31 | Kemalang | Puskesmas Kemalang | 212 | 205 | 417 | 212 | 100,0 | 205 | 100,0 | 417 | 100,0 | 25 | 11,8 | 14 | 6,8 | 39 | 9,4 | 0 | 0,0 | 0 | 0,0 | 0 | 0,0 |
| 32 | Klaten Selatan | Puskesmas Klaten Selatan | 202 | 229 | 431 | 202 | 100,0 | 229 | 100,0 | 431 | 100,0 | 6 | 3,0 | 21 | 9,2 | 27 | 6,3 | 0 | 0,0 | 0 | 0,0 | 0 | 0,0 |
| 33 | Klaten Tengah | Puskesmas Klaten Tengah | 144 | 136 | 280 | 144 | 100,0 | 136 | 100,0 | 280 | 100,0 | 11 | 7,6 | 12 | 8,8 | 23 | 8,2 | 0 | 0,0 | 0 | 0,0 | 0 | 0,0 |
| 34 | Klaten Utara | Puskesmas Klaten Utara | 181 | 176 | 357 | 181 | 100,0 | 176 | 100,0 | 357 | 100,0 | 12 | 6,6 | 15 | 8,5 | 27 | 7,6 | 0 | 0,0 | 0 | 0,0 | 0 | 0,0 |
| JUMLAH (KAB/KOTA) | | | 5.730 | 5.558 | 11.288 | 5.730 | 100,0 | 5.558 | 100,0 | 11.288 | 100,0 | 376 | 6,6 | 452 | 8,1 | 828 | 7,3 | 0 | 0,0 | 0 | 0,0 | 0 | 0,0 |

Sumber: Pokja Kesehatan Keluarga dan Gizi

TABEL 38

**CAKUPAN KUNJUNGAN NEONATAL MENURUT JENIS KELAMIN, KECAMATAN, DAN PUSKESMAS
KABUPATEN/KOTA KLATEN
TAHUN 2024**

| NO | KECAMATAN | PUSKESMAS | JUMLAH LAHIR HIDUP | | | KUNJUNGAN NEONATAL 1 KALI (KN1) | | | | | | KUNJUNGAN NEONATAL 3 KALI (KN LENGKAP) | | | | | | BAYI BARU LAHIR YANG DILAKUKAN SCREENING HIPOTIROID KONGENITAL | | | | | |
|--------------------------|----------------|--------------------------|--------------------|--------------|---------------|---------------------------------|--------------|--------------|-------------|---------------|-------------|--|-------------|--------------|-------------|---------------|-------------|--|-------------|--------------|-------------|--------------|-------------|
| | | | | | | L | | P | | L + P | | L | | P | | L + P | | L | | P | | L + P | |
| | | | L | P | L + P | JUMLAH | % | JUMLAH | % | JUMLAH | % | JUMLAH | % | JUMLAH | % | JUMLAH | % | JUMLAH | % | JUMLAH | % | JUMLAH | % |
| 1 | 2 | 3 | 4 | 5 | 6 | 7 | 8 | 9 | 10 | 11 | 12 | 13 | 14 | 15 | 16 | 17 | 18 | 19 | 20 | 21 | 22 | 23 | 24 |
| 1 | Prambanan | Puskesmas Prambanan | 111 | 110 | 221 | 111 | 100,0 | 110 | 100,0 | 221 | 100,0 | 112 | 100,9 | 107 | 97,3 | 219 | 99,1 | 67 | 60,4 | 76 | 69,1 | 143 | 64,7 |
| 2 | 0 | Puskesmas Kebondalem Lor | 134 | 133 | 267 | 134 | 100,0 | 133 | 100,0 | 267 | 100,0 | 131 | 97,8 | 133 | 100,0 | 264 | 98,9 | 105 | 78,4 | 102 | 76,7 | 207 | 77,5 |
| 3 | Gantiwarno | Puskesmas Gantiwarno | 133 | 149 | 282 | 133 | 100,0 | 148 | 99,3 | 281 | 99,6 | 125 | 94,0 | 149 | 100,0 | 274 | 97,2 | 81 | 60,9 | 110 | 73,8 | 191 | 67,7 |
| 4 | Wedi | Puskesmas Wedi | 191 | 239 | 430 | 195 | 102,1 | 235 | 98,3 | 430 | 100,0 | 203 | 106,3 | 227 | 95,0 | 430 | 100,0 | 125 | 65,4 | 121 | 50,6 | 246 | 57,2 |
| 5 | Bayat | Puskesmas Bayat | 314 | 244 | 558 | 316 | 100,6 | 241 | 98,8 | 557 | 99,8 | 314 | 100,0 | 237 | 97,1 | 551 | 98,7 | 190 | 60,5 | 136 | 55,7 | 326 | 58,4 |
| 6 | Cawas | Puskesmas Cawas I | 123 | 98 | 221 | 123 | 100,0 | 96 | 98,0 | 219 | 99,1 | 109 | 88,6 | 110 | 112,2 | 219 | 99,1 | 104 | 84,6 | 84 | 85,7 | 188 | 85,1 |
| 7 | 0 | Puskesmas Cawas II | 113 | 109 | 222 | 113 | 100,0 | 109 | 100,0 | 222 | 100,0 | 106 | 93,8 | 116 | 106,4 | 222 | 100,0 | 99 | 87,6 | 97 | 89,0 | 196 | 88,3 |
| 8 | Trucuk | Puskesmas Trucuk I | 178 | 171 | 349 | 178 | 100,0 | 170 | 99,4 | 348 | 99,7 | 157 | 88,2 | 186 | 108,8 | 343 | 98,3 | 143 | 80,3 | 123 | 71,9 | 266 | 76,2 |
| 9 | 0 | Puskesmas Trucuk II | 187 | 181 | 368 | 186 | 99,5 | 181 | 100,0 | 367 | 99,7 | 185 | 98,9 | 174 | 96,1 | 359 | 97,6 | 127 | 67,9 | 118 | 65,2 | 245 | 66,6 |
| 10 | Kalikotes | Puskesmas Kalikotes | 178 | 155 | 333 | 178 | 100,0 | 155 | 100,0 | 333 | 100,0 | 176 | 98,9 | 155 | 100,0 | 331 | 99,4 | 114 | 64,0 | 93 | 60,0 | 207 | 62,2 |
| 11 | Kebonarum | Puskesmas Kebonarum | 92 | 90 | 182 | 92 | 100,0 | 90 | 100,0 | 182 | 100,0 | 92 | 100,0 | 90 | 100,0 | 182 | 100,0 | 69 | 75,0 | 51 | 56,7 | 120 | 65,9 |
| 12 | Jogonalan | Puskesmas Jogonalan I | 122 | 115 | 237 | 121 | 99,2 | 116 | 100,9 | 237 | 100,0 | 119 | 97,5 | 114 | 99,1 | 233 | 98,3 | 78 | 63,9 | 79 | 68,7 | 157 | 66,2 |
| 13 | 0 | Puskesmas Jogonalan II | 146 | 152 | 298 | 146 | 100,0 | 152 | 100,0 | 298 | 100,0 | 150 | 102,7 | 141 | 92,8 | 291 | 97,7 | 92 | 63,0 | 94 | 61,8 | 186 | 62,4 |
| 14 | Manisrenggo | Puskesmas Manisrenggo | 201 | 183 | 384 | 198 | 98,5 | 182 | 99,5 | 380 | 99,0 | 192 | 95,5 | 179 | 97,8 | 371 | 96,6 | 157 | 78,1 | 153 | 83,6 | 310 | 80,7 |
| 15 | Karangnongko | Puskesmas Karangnongko | 175 | 177 | 352 | 175 | 100,0 | 177 | 100,0 | 352 | 100,0 | 176 | 100,6 | 174 | 98,3 | 350 | 99,4 | 78 | 44,6 | 86 | 48,6 | 164 | 46,6 |
| 16 | Ngawen | Puskesmas Ngawen | 192 | 200 | 392 | 193 | 100,5 | 199 | 99,5 | 392 | 100,0 | 192 | 100,0 | 198 | 99,0 | 390 | 99,5 | 104 | 54,2 | 131 | 65,5 | 235 | 59,9 |
| 17 | Ceper | Puskesmas Ceper | 132 | 146 | 278 | 132 | 100,0 | 146 | 100,0 | 278 | 100,0 | 132 | 100,0 | 145 | 99,3 | 277 | 99,6 | 90 | 68,2 | 97 | 66,4 | 187 | 67,3 |
| 18 | 0 | Puskesmas Jambukulon | 135 | 129 | 264 | 135 | 100,0 | 129 | 100,0 | 264 | 100,0 | 134 | 99,3 | 126 | 97,7 | 260 | 98,5 | 89 | 65,9 | 101 | 78,3 | 190 | 72,0 |
| 19 | Pedan | Puskesmas Pedan | 215 | 194 | 409 | 215 | 100,0 | 194 | 100,0 | 409 | 100,0 | 215 | 100,0 | 193 | 99,5 | 408 | 99,8 | 139 | 64,7 | 129 | 66,5 | 268 | 65,5 |
| 20 | Karangdowo | Puskesmas Karangdowo | 195 | 157 | 352 | 195 | 100,0 | 157 | 100,0 | 352 | 100,0 | 189 | 96,9 | 155 | 98,7 | 344 | 97,7 | 134 | 68,7 | 113 | 72,0 | 247 | 70,2 |
| 21 | Juwiring | Puskesmas Juwiring | 309 | 269 | 578 | 309 | 100,0 | 269 | 100,0 | 578 | 100,0 | 307 | 99,4 | 269 | 100,0 | 576 | 99,7 | 214 | 69,3 | 191 | 71,0 | 405 | 70,1 |
| 22 | Wonosari | Puskesmas Wonosari I | 115 | 132 | 247 | 115 | 100,0 | 132 | 100,0 | 247 | 100,0 | 117 | 101,7 | 128 | 97,0 | 245 | 99,2 | 78 | 67,8 | 93 | 70,5 | 171 | 69,2 |
| 23 | 0 | Puskesmas Wonosari II | 174 | 171 | 345 | 174 | 100,0 | 171 | 100,0 | 345 | 100,0 | 173 | 99,4 | 168 | 98,2 | 341 | 98,8 | 169 | 97,1 | 170 | 99,4 | 339 | 98,3 |
| 24 | Delanggu | Puskesmas Delanggu | 182 | 157 | 339 | 181 | 99,5 | 158 | 100,6 | 339 | 100,0 | 176 | 96,7 | 158 | 100,6 | 334 | 98,5 | 119 | 65,4 | 116 | 73,9 | 235 | 69,3 |
| 25 | Polanharjo | Puskesmas Polanharjo | 158 | 182 | 340 | 160 | 101,3 | 180 | 98,9 | 340 | 100,0 | 160 | 101,3 | 177 | 97,3 | 337 | 99,1 | 113 | 71,5 | 126 | 69,2 | 239 | 70,3 |
| 26 | Karanganom | Puskesmas Karangnanom | 223 | 227 | 450 | 223 | 100,0 | 227 | 100,0 | 450 | 100,0 | 221 | 99,1 | 222 | 97,8 | 443 | 98,4 | 139 | 62,3 | 150 | 66,1 | 289 | 64,2 |
| 27 | Tulung | Puskesmas Majegan | 106 | 103 | 209 | 106 | 100,0 | 103 | 100,0 | 209 | 100,0 | 105 | 99,1 | 102 | 99,0 | 207 | 99,0 | 85 | 80,2 | 88 | 85,4 | 173 | 82,8 |
| 28 | 0 | Puskesmas Tulung | 131 | 146 | 277 | 128 | 97,7 | 148 | 101,4 | 276 | 99,6 | 131 | 100,0 | 149 | 102,1 | 280 | 101,1 | 122 | 93,1 | 129 | 88,4 | 251 | 90,6 |
| 29 | Jatinom | Puskesmas Jatinom | 149 | 120 | 269 | 149 | 100,0 | 120 | 100,0 | 269 | 100,0 | 145 | 97,3 | 123 | 102,5 | 268 | 99,6 | 98 | 65,8 | 79 | 65,8 | 177 | 65,8 |
| 30 | 0 | Puskesmas Kayumas | 177 | 173 | 350 | 179 | 101,1 | 171 | 98,8 | 350 | 100,0 | 177 | 100,0 | 168 | 97,1 | 345 | 98,6 | 117 | 66,1 | 122 | 70,5 | 239 | 68,3 |
| 31 | Kemalang | Puskesmas Kemalang | 212 | 205 | 417 | 211 | 99,5 | 205 | 100,0 | 416 | 99,8 | 209 | 98,6 | 205 | 100,0 | 414 | 99,3 | 132 | 62,3 | 131 | 63,9 | 263 | 63,1 |
| 32 | Klaten Selatan | Puskesmas Klaten Selatan | 202 | 229 | 431 | 204 | 101,0 | 227 | 99,1 | 431 | 100,0 | 203 | 100,5 | 226 | 98,7 | 429 | 99,5 | 137 | 67,8 | 153 | 66,8 | 290 | 67,3 |
| 33 | Klaten Tengah | Puskesmas Klaten Tengah | 144 | 136 | 280 | 145 | 100,7 | 135 | 99,3 | 280 | 100,0 | 146 | 101,4 | 132 | 97,1 | 278 | 99,3 | 101 | 70,1 | 90 | 66,2 | 191 | 68,2 |
| 34 | Klaten Utara | Puskesmas Klaten Utara | 181 | 176 | 357 | 181 | 100,0 | 176 | 100,0 | 357 | 100,0 | 176 | 97,2 | 174 | 98,9 | 350 | 98,0 | 132 | 72,9 | 111 | 63,1 | 243 | 68,1 |
| JUMLAH (KAB/KOTA) | | | 5.730 | 5.558 | 11.288 | 5.734 | 100,1 | 5.542 | 99,7 | 11.276 | 99,9 | 5.655 | 98,7 | 5.510 | 99,1 | 11.165 | 98,9 | 3.941 | 68,8 | 3.843 | 69,1 | 7.784 | 69,0 |

Sumber: Pokja Kesehatan Keluarga dan Gizi

TABEL 39

**BAYI BARU LAHIR MENDAPAT IMD* DAN PEMBERIAN ASI EKSKLUSIF PADA BAYI < 6 BULAN MENURUT KECAMATAN DAN PUSKESMAS
KABUPATEN/KOTA KLATEN
TAHUN 2024**

| NO | KECAMATAN | PUSKESMAS | BAYI BARU LAHIR | | | BAYI USIA < 6 BULAN | | |
|--------------------------|----------------|--------------------------|-----------------|--------------|-------------|---------------------|----------------------|-------------|
| | | | JUMLAH | MENDAPAT IMD | | JUMLAH | DIBERI ASI EKSKLUSIF | |
| | | | | JUMLAH | % | | JUMLAH | % |
| 1 | 2 | 3 | 4 | 5 | 6 | 7 | 8 | 9 |
| 1 | Prambanan | Puskesmas Prambanan | 226 | 197 | 87,2 | 120 | 112 | 93,3 |
| 2 | 0 | Puskesmas Kebondalem Lor | 267 | 213 | 79,8 | 138 | 120 | 87,0 |
| 3 | Gantiwarno | Puskesmas Gantiwarno | 278 | 214 | 77,0 | 267 | 261 | 97,8 |
| 4 | Wedi | Puskesmas Wedi | 430 | 407 | 94,7 | 347 | 318 | 91,6 |
| 5 | Bayat | Puskesmas Bayat | 551 | 480 | 87,1 | 67 | 49 | 73,1 |
| 6 | Cawas | Puskesmas Cawas I | 221 | 206 | 93,2 | 207 | 191 | 92,3 |
| 7 | 0 | Puskesmas Cawas II | 221 | 144 | 65,2 | 205 | 123 | 60,0 |
| 8 | Trucuk | Puskesmas Trucuk I | 349 | 303 | 86,8 | 297 | 275 | 92,6 |
| 9 | 0 | Puskesmas Trucuk II | 363 | 346 | 95,3 | 32 | 28 | 87,5 |
| 10 | Kalikotes | Puskesmas Kalikotes | 335 | 328 | 97,9 | 358 | 335 | 93,6 |
| 11 | Kebonarum | Puskesmas Kebonarum | 182 | 166 | 91,2 | 158 | 158 | 100,0 |
| 12 | Jogonalan | Puskesmas Jogonalan I | 240 | 214 | 89,2 | 168 | 162 | 96,4 |
| 13 | 0 | Puskesmas Jogonalan II | 189 | 185 | 97,9 | 17 | 17 | 100,0 |
| 14 | Manisrenggo | Puskesmas Manisrenggo | 377 | 345 | 91,5 | 27 | 22 | 81,5 |
| 15 | Karangnongko | Puskesmas Karangnongko | 348 | 340 | 97,7 | 88 | 78 | 88,6 |
| 16 | Ngawen | Puskesmas Ngawen | 362 | 329 | 90,9 | 464 | 449 | 96,8 |
| 17 | Ceper | Puskesmas Ceper | 278 | 273 | 98,2 | 156 | 144 | 92,3 |
| 18 | 0 | Puskesmas Jambukulon | 262 | 236 | 90,1 | 111 | 103 | 92,8 |
| 19 | Pedan | Puskesmas Pedan | 409 | 356 | 87,0 | 419 | 348 | 83,1 |
| 20 | Karangdowo | Puskesmas Karangdowo | 352 | 348 | 98,9 | 334 | 334 | 100,0 |
| 21 | Juwiring | Puskesmas Juwiring | 560 | 536 | 95,7 | 47 | 43 | 91,5 |
| 22 | Wonosari | Puskesmas Wonosari I | 247 | 228 | 92,3 | 263 | 228 | 86,7 |
| 23 | 0 | Puskesmas Wonosari II | 345 | 340 | 98,6 | 184 | 166 | 90,2 |
| 24 | Delanggu | Puskesmas Delanggu | 174 | 169 | 97,1 | 11 | 11 | 100,0 |
| 25 | Polanharjo | Puskesmas Polanharjo | 340 | 296 | 87,1 | 305 | 294 | 96,4 |
| 26 | Karanganom | Puskesmas Karanganom | 426 | 368 | 86,4 | 439 | 400 | 91,1 |
| 27 | Tulung | Puskesmas Majegan | 202 | 195 | 96,5 | 150 | 150 | 100,0 |
| 28 | 0 | Puskesmas Tulung | 282 | 270 | 95,7 | 314 | 294 | 93,6 |
| 29 | Jatinom | Puskesmas Jatinom | 265 | 248 | 93,6 | 145 | 123 | 84,8 |
| 30 | 0 | Puskesmas Kayumas | 348 | 321 | 92,2 | 50 | 46 | 92,0 |
| 31 | Kemalang | Puskesmas Kemalang | 348 | 338 | 97,1 | 395 | 356 | 90,1 |
| 32 | Klaten Selatan | Puskesmas Klaten Selatan | 428 | 415 | 97,0 | 280 | 279 | 99,6 |
| 33 | Klaten Tengah | Puskesmas Klaten Tengah | 282 | 253 | 89,7 | 241 | 213 | 88,4 |
| 34 | Klaten Utara | Puskesmas Klaten Utara | 362 | 351 | 97,0 | 32 | 32 | 100,0 |
| JUMLAH (KAB/KOTA) | | | 10.849 | 9.958 | 91,8 | 6.836 | 6.262 | 91,6 |

Sumber: Pokja Kesehatan Keluarga dan Gizi
Keterangan: IMD = Inisiasi Menyusui Dini

TABEL 40

**CAKUPAN PELAYANAN KESEHATAN BAYI MENURUT JENIS KELAMIN, KECAMATAN, DAN PUSKESMAS
KABUPATEN/KOTA KLATEN
TAHUN 2024**

| NO | KECAMATAN | PUSKESMAS | JUMLAH BAYI | | | PELAYANAN KESEHATAN BAYI | | | | | |
|--------------------------|----------------|--------------------------|--------------|--------------|---------------|--------------------------|--------------|--------------|-----------|---------------|-------------|
| | | | L | P | L + P | L | | P | | L + P | |
| | | | | | | JUMLAH | % | JUMLAH | % | JUMLAH | % |
| 1 | 2 | 3 | 4 | 5 | 6 | 7 | 8 | 9 | 10 | 11 | 12 |
| 1 | Prambanan | Puskesmas Prambanan | 111 | 110 | 221 | 111 | 100,0 | 110 | 100,0 | 221 | 100,0 |
| 2 | 0 | Puskesmas Kebondalem Lor | 131 | 135 | 266 | 131 | 100,0 | 135 | 100,0 | 266 | 100,0 |
| 3 | Gantiwarno | Puskesmas Gantiwarno | 133 | 149 | 282 | 133 | 100,0 | 148 | 99,3 | 281 | 99,6 |
| 4 | Wedi | Puskesmas Wedi | 171 | 184 | 355 | 214 | 125,1 | 209 | 113,6 | 423 | 119,2 |
| 5 | Bayat | Puskesmas Bayat | 304 | 234 | 538 | 304 | 100,0 | 234 | 100,0 | 538 | 100,0 |
| 6 | Cawas | Puskesmas Cawas I | 123 | 96 | 219 | 106 | 86,2 | 109 | 113,5 | 215 | 98,2 |
| 7 | 0 | Puskesmas Cawas II | 113 | 109 | 222 | 111 | 98,2 | 109 | 100,0 | 220 | 99,1 |
| 8 | Trucuk | Puskesmas Trucuk I | 181 | 180 | 361 | 183 | 101,1 | 175 | 97,2 | 358 | 99,2 |
| 9 | 0 | Puskesmas Trucuk II | 189 | 179 | 368 | 188 | 99,5 | 178 | 99,4 | 366 | 99,5 |
| 10 | Kalikotes | Puskesmas Kalikotes | 180 | 159 | 339 | 182 | 101,1 | 157 | 98,7 | 339 | 100,0 |
| 11 | Kebonarum | Puskesmas Kebonarum | 96 | 86 | 182 | 91 | 94,8 | 86 | 100,0 | 177 | 97,3 |
| 12 | Jogonalan | Puskesmas Jogonalan I | 130 | 118 | 248 | 137 | 105,4 | 107 | 90,7 | 244 | 98,4 |
| 13 | 0 | Puskesmas Jogonalan II | 152 | 173 | 325 | 153 | 100,7 | 172 | 99,4 | 325 | 100,0 |
| 14 | Manisrenggo | Puskesmas Manisrenggo | 197 | 176 | 373 | 197 | 100,0 | 176 | 100,0 | 373 | 100,0 |
| 15 | Karangnongko | Puskesmas Karangnongko | 211 | 252 | 463 | 211 | 100,0 | 252 | 100,0 | 463 | 100,0 |
| 16 | Ngawen | Puskesmas Ngawen | 191 | 201 | 392 | 203 | 106,3 | 187 | 93,0 | 390 | 99,5 |
| 17 | Ceper | Puskesmas Ceper | 132 | 146 | 278 | 132 | 100,0 | 146 | 100,0 | 278 | 100,0 |
| 18 | 0 | Puskesmas Jambukulon | 162 | 164 | 326 | 156 | 96,3 | 162 | 98,8 | 318 | 97,5 |
| 19 | Pedan | Puskesmas Pedan | 215 | 194 | 409 | 231 | 107,4 | 178 | 91,8 | 409 | 100,0 |
| 20 | Karangdowo | Puskesmas Karangdowo | 205 | 184 | 389 | 205 | 100,0 | 184 | 100,0 | 389 | 100,0 |
| 21 | Juwiring | Puskesmas Juwiring | 300 | 285 | 585 | 315 | 105,0 | 270 | 94,7 | 585 | 100,0 |
| 22 | Wonosari | Puskesmas Wonosari I | 155 | 137 | 292 | 142 | 91,6 | 146 | 106,6 | 288 | 98,6 |
| 23 | 0 | Puskesmas Wonosari II | 174 | 171 | 345 | 175 | 100,6 | 168 | 98,2 | 343 | 99,4 |
| 24 | Delanggu | Puskesmas Delanggu | 181 | 164 | 345 | 161 | 89,0 | 178 | 108,5 | 339 | 98,3 |
| 25 | Polanharjo | Puskesmas Polanharjo | 158 | 182 | 340 | 167 | 105,7 | 170 | 93,4 | 337 | 99,1 |
| 26 | Karanganom | Puskesmas Karanganom | 226 | 212 | 438 | 222 | 98,2 | 207 | 97,6 | 429 | 97,9 |
| 27 | Tulung | Puskesmas Majegan | 131 | 130 | 261 | 130 | 99,2 | 127 | 97,7 | 257 | 98,5 |
| 28 | 0 | Puskesmas Tulung | 205 | 212 | 417 | 207 | 101,0 | 211 | 99,5 | 418 | 100,2 |
| 29 | Jatinom | Puskesmas Jatinom | 149 | 120 | 269 | 147 | 98,7 | 120 | 100,0 | 267 | 99,3 |
| 30 | 0 | Puskesmas Kayumas | 176 | 170 | 346 | 176 | 100,0 | 169 | 99,4 | 345 | 99,7 |
| 31 | Kemalang | Puskesmas Kemalang | 209 | 203 | 412 | 215 | 102,9 | 194 | 95,6 | 409 | 99,3 |
| 32 | Klaten Selatan | Puskesmas Klaten Selatan | 202 | 229 | 431 | 217 | 107,4 | 209 | 91,3 | 426 | 98,8 |
| 33 | Klaten Tengah | Puskesmas Klaten Tengah | 144 | 136 | 280 | 134 | 93,1 | 146 | 107,4 | 280 | 100,0 |
| 34 | Klaten Utara | Puskesmas Klaten Utara | 190 | 180 | 370 | 180 | 94,7 | 167 | 92,8 | 347 | 93,8 |
| JUMLAH (KAB/KOTA) | | | 5.927 | 5.760 | 11.687 | 5.967 | 100,7 | 5.696 | 99 | 11.663 | 99,8 |

Sumber: Pokja Kesehatan Keluarga dan Gizi

TABEL 41

**CAKUPAN DESA/KELURAHAN UNIVERSAL CHILD IMMUNIZATION (UCI) MENURUT KECAMATAN DAN PUSKESMAS
KABUPATEN/KOTA KLATEN
TAHUN 2024**

| NO | KECAMATAN | PUSKESMAS | JUMLAH DESA/KELURAHAN | DESA/KELURAHAN UCI | % DESA/KELURAHAN UCI |
|--------------------------|----------------|--------------------------|--------------------------|-----------------------|-------------------------|
| 1 | 2 | 3 | 4 | 5 | 6 |
| 1 | Prambanan | Puskesmas Prambanan | 8 | 8 | 100,0 |
| 2 | 0 | Puskesmas Kebondalem Lor | 8 | 8 | 100,0 |
| 3 | Gantiwarno | Puskesmas Gantiwarno | 16 | 16 | 100,0 |
| 4 | Wedi | Puskesmas Wedi | 19 | 19 | 100,0 |
| 5 | Bayat | Puskesmas Bayat | 18 | 18 | 100,0 |
| 6 | Cawas | Puskesmas Cawas I | 10 | 10 | 100,0 |
| 7 | 0 | Puskesmas Cawas II | 10 | 10 | 100,0 |
| 8 | Trucuk | Puskesmas Trucuk I | 9 | 9 | 100,0 |
| 9 | 0 | Puskesmas Trucuk II | 9 | 9 | 100,0 |
| 10 | Kalikotes | Puskesmas Kalikotes | 7 | 7 | 100,0 |
| 11 | Kebonarum | Puskesmas Kebonarum | 7 | 7 | 100,0 |
| 12 | Jogonalan | Puskesmas Jogonalan I | 10 | 10 | 100,0 |
| 13 | 0 | Puskesmas Jogonalan II | 8 | 8 | 100,0 |
| 14 | Manisrenggo | Puskesmas Manisrenggo | 16 | 16 | 100,0 |
| 15 | Karangnongko | Puskesmas Karangnongko | 14 | 14 | 100,0 |
| 16 | Ngawen | Puskesmas Ngawen | 13 | 13 | 100,0 |
| 17 | Ceper | Puskesmas Ceper | 9 | 9 | 100,0 |
| 18 | 0 | Puskesmas Jambukulon | 9 | 9 | 100,0 |
| 19 | Pedan | Puskesmas Pedan | 14 | 14 | 100,0 |
| 20 | Karangdowo | Puskesmas Karangdowo | 19 | 19 | 100,0 |
| 21 | Juwiring | Puskesmas Juwiring | 19 | 19 | 100,0 |
| 22 | Wonosari | Puskesmas Wonosari I | 9 | 9 | 100,0 |
| 23 | 0 | Puskesmas Wonosari II | 9 | 9 | 100,0 |
| 24 | Delanggu | Puskesmas Delanggu | 16 | 16 | 100,0 |
| 25 | Polanharjo | Puskesmas Polanharjo | 18 | 18 | 100,0 |
| 26 | Karanganom | Puskesmas Karanganom | 19 | 19 | 100,0 |
| 27 | Tulung | Puskesmas Majegan | 9 | 9 | 100,0 |
| 28 | 0 | Puskesmas Tulung | 9 | 9 | 100,0 |
| 29 | Jatinom | Puskesmas Jatinom | 9 | 9 | 100,0 |
| 30 | 0 | Puskesmas Kayumas | 9 | 9 | 100,0 |
| 31 | Kemalang | Puskesmas Kemalang | 13 | 13 | 100,0 |
| 32 | Klaten Selatan | Puskesmas Klaten Selatan | 12 | 12 | 100,0 |
| 33 | Klaten Tengah | Puskesmas Klaten Tengah | 9 | 9 | 100,0 |
| 34 | Klaten Utara | Puskesmas Klaten Utara | 8 | 8 | 100,0 |
| JUMLAH (KAB/KOTA) | | | 401 | 401 | 100,0 |

Sumber: Pokja Surveilans Karantina Kesehatan dan Imunisasi

TABEL 42

**CAPUKAN IMUNISASI HEPATITIS B0 (0 -7 HARI) DAN BCG PADA BAYI MENURUT JENIS KELAMIN, KECAMATAN, DAN PUSKESMAS
KABUPATEN/KOTA KLATEN
TAHUN 2024**

| NO | KECAMATAN | PUSKESMAS | BAYI DIMUNISASI | | | | | | | | | | | | | | | | | | | | | | | | | | | | | | | | |
|--------------------------|----------------|--------------------------|--------------------|--------------|---------------|--------------|-------------|--------------|-------------|---------------|-------------|------------|------------|------------|------------|------------|------------|--------------|-------------|--------------|-------------|---------------|-------------|--------------|--------------|--------------|--------------|---------------|--------------|---|--|---|--|-------|--|
| | | | JUMLAH LAHIR HIDUP | | | HB0 | | | | | | | | | | | | | | | | | | BCG | | | | | | | | | | | |
| | | | | | | < 24 Jam | | | | | | | | | 1 - 7 Hari | | | | | | | | | HB0 Total | | | | | | | | | | | |
| | | | L | P | L+P | L | | | P | | | L + P | | | L | | | P | | | L + P | | | L | | P | | L + P | | L | | P | | L + P | |
| 4 | 5 | 6 | 7 | 8 | 9 | 10 | 11 | 12 | 13 | 14 | 15 | 16 | 17 | 18 | 19 | 20 | 21 | 22 | 23 | 24 | 25 | 26 | 27 | 28 | 29 | 30 | | | | | | | | | |
| 1 | Prambanan | Puskesmas Prambanan | 111 | 110 | 221 | 112 | 100,9 | 111 | 100,9 | 223 | 100,9 | 0 | 0,0 | 0 | 0,0 | 0 | 0,0 | 112 | 100,9 | 111 | 100,9 | 223 | 100,9 | 113 | 101,8 | 109 | 99,1 | 222 | 100,5 | | | | | | |
| 2 | 0 | Puskesmas Kebondalem Lor | 134 | 133 | 267 | 137 | 102,2 | 139 | 104,5 | 276 | 103,4 | 2 | 1,5 | 2 | 1,5 | 4 | 1,5 | 139 | 103,7 | 141 | 106,0 | 280 | 104,9 | 147 | 109,7 | 143 | 107,5 | 290 | 108,6 | | | | | | |
| 3 | Gantiwarno | Puskesmas Gantiwarno | 133 | 149 | 282 | 99 | 74,4 | 109 | 73,2 | 208 | 73,8 | 34 | 25,6 | 40 | 26,8 | 74 | 26,2 | 133 | 100,0 | 149 | 100,0 | 282 | 100,0 | 136 | 102,3 | 149 | 100,0 | 285 | 101,1 | | | | | | |
| 4 | Wedi | Puskesmas Wedi | 191 | 239 | 430 | 189 | 99,0 | 213 | 89,1 | 402 | 93,5 | 18 | 9,4 | 23 | 9,6 | 41 | 9,5 | 207 | 108,4 | 236 | 98,7 | 443 | 103,0 | 199 | 104,2 | 229 | 95,8 | 428 | 99,5 | | | | | | |
| 5 | Bayat | Puskesmas Bayat | 314 | 244 | 558 | 307 | 97,8 | 243 | 99,6 | 550 | 98,6 | 6 | 1,9 | 2 | 0,8 | 8 | 1,4 | 313 | 99,7 | 245 | 100,4 | 558 | 100,0 | 314 | 100,0 | 241 | 98,8 | 555 | 99,5 | | | | | | |
| 6 | Cawas | Puskesmas Cawas I | 123 | 98 | 221 | 109 | 88,6 | 85 | 86,7 | 194 | 87,8 | 12 | 9,8 | 11 | 11,2 | 23 | 10,4 | 121 | 98,4 | 96 | 98,0 | 217 | 98,2 | 122 | 99,2 | 97 | 99,0 | 219 | 99,1 | | | | | | |
| 7 | 0 | Puskesmas Cawas II | 113 | 109 | 222 | 111 | 98,2 | 110 | 100,9 | 221 | 99,5 | 0 | 0,0 | 1 | 0,9 | 1 | 0,5 | 111 | 98,2 | 111 | 101,8 | 222 | 100,0 | 114 | 100,9 | 108 | 99,1 | 222 | 100,0 | | | | | | |
| 8 | Trucuk | Puskesmas Trucuk I | 178 | 171 | 349 | 175 | 98,3 | 169 | 98,8 | 344 | 98,6 | 0 | 0,0 | 1 | 0,6 | 1 | 0,3 | 175 | 98,3 | 170 | 99,4 | 345 | 98,9 | 181 | 101,7 | 167 | 97,7 | 348 | 99,7 | | | | | | |
| 9 | 0 | Puskesmas Trucuk II | 187 | 181 | 368 | 187 | 100,0 | 179 | 98,9 | 366 | 99,5 | 0 | 0,0 | 0 | 0,0 | 0 | 0,0 | 187 | 100,0 | 179 | 98,9 | 366 | 99,5 | 194 | 103,7 | 178 | 98,3 | 372 | 101,1 | | | | | | |
| 10 | Kalkotes | Puskesmas Kalkotes | 178 | 155 | 333 | 178 | 100,0 | 154 | 99,4 | 332 | 99,7 | 0 | 0,0 | 1 | 0,6 | 1 | 0,3 | 178 | 100,0 | 155 | 100,0 | 333 | 100,0 | 175 | 98,3 | 158 | 101,9 | 333 | 100,0 | | | | | | |
| 11 | Kebonarum | Puskesmas Kebonarum | 92 | 90 | 182 | 94 | 102,2 | 89 | 98,9 | 183 | 100,5 | 0 | 0,0 | 2 | 2,2 | 2 | 1,1 | 94 | 102,2 | 91 | 101,1 | 185 | 101,6 | 95 | 103,3 | 93 | 103,3 | 188 | 103,3 | | | | | | |
| 12 | Jogonalan | Puskesmas Jogonalan I | 122 | 115 | 237 | 119 | 97,5 | 114 | 99,1 | 233 | 98,3 | 1 | 0,8 | 2 | 1,7 | 3 | 1,3 | 120 | 98,4 | 116 | 100,9 | 236 | 99,6 | 125 | 102,5 | 119 | 103,5 | 244 | 103,0 | | | | | | |
| 13 | 0 | Puskesmas Jogonalan II | 146 | 152 | 298 | 142 | 97,3 | 150 | 98,7 | 292 | 98,0 | 0 | 0,0 | 0 | 0,0 | 0 | 0,0 | 142 | 97,3 | 150 | 98,7 | 292 | 98,0 | 141 | 96,6 | 153 | 100,7 | 294 | 98,7 | | | | | | |
| 14 | Manisrenggo | Puskesmas Manisrenggo | 201 | 183 | 384 | 188 | 93,5 | 180 | 98,4 | 368 | 95,8 | 4 | 2,0 | 3 | 1,6 | 7 | 1,8 | 192 | 95,5 | 183 | 100,0 | 375 | 97,7 | 192 | 95,5 | 183 | 100,0 | 375 | 97,7 | | | | | | |
| 15 | Karangnongko | Puskesmas Karangnongko | 175 | 177 | 352 | 177 | 101,1 | 172 | 97,2 | 349 | 99,1 | 0 | 0,0 | 0 | 0,0 | 0 | 0,0 | 177 | 101,1 | 172 | 97,2 | 349 | 99,1 | 177 | 101,1 | 173 | 97,7 | 350 | 99,4 | | | | | | |
| 16 | Ngawen | Puskesmas Ngawen | 192 | 200 | 392 | 200 | 104,2 | 194 | 97,0 | 394 | 100,5 | 0 | 0,0 | 1 | 0,5 | 1 | 0,3 | 200 | 104,2 | 195 | 97,5 | 395 | 100,8 | 201 | 104,7 | 197 | 98,5 | 398 | 101,5 | | | | | | |
| 17 | Ceper | Puskesmas Ceper | 132 | 146 | 278 | 129 | 97,7 | 141 | 96,6 | 270 | 97,1 | 0 | 0,0 | 0 | 0,0 | 0 | 0,0 | 129 | 97,7 | 141 | 96,6 | 270 | 97,1 | 133 | 100,8 | 152 | 104,1 | 285 | 102,5 | | | | | | |
| 18 | 0 | Puskesmas Jambukulon | 135 | 129 | 264 | 135 | 100,0 | 115 | 89,1 | 250 | 94,7 | 7 | 5,2 | 5 | 3,9 | 12 | 4,5 | 142 | 105,2 | 120 | 93,0 | 262 | 99,2 | 134 | 99,3 | 125 | 96,9 | 259 | 98,1 | | | | | | |
| 19 | Pedan | Puskesmas Pedan | 215 | 194 | 409 | 151 | 70,2 | 155 | 79,9 | 306 | 74,8 | 62 | 28,8 | 43 | 22,2 | 105 | 25,7 | 213 | 99,1 | 198 | 102,1 | 411 | 100,5 | 218 | 101,4 | 198 | 102,1 | 416 | 101,7 | | | | | | |
| 20 | Karangdowo | Puskesmas Karangdowo | 195 | 157 | 352 | 183 | 93,8 | 136 | 86,6 | 319 | 90,6 | 14 | 7,2 | 13 | 8,3 | 27 | 7,7 | 197 | 101,0 | 149 | 94,9 | 346 | 98,3 | 203 | 104,1 | 152 | 96,8 | 355 | 100,9 | | | | | | |
| 21 | Juwiring | Puskesmas Juwiring | 309 | 269 | 578 | 231 | 74,8 | 184 | 68,4 | 415 | 71,8 | 70 | 22,7 | 80 | 29,7 | 150 | 26,0 | 301 | 97,4 | 264 | 98,1 | 565 | 97,8 | 293 | 94,8 | 260 | 96,7 | 553 | 95,7 | | | | | | |
| 22 | Wonosari | Puskesmas Wonosari I | 115 | 132 | 247 | 97 | 84,3 | 116 | 87,9 | 213 | 86,2 | 16 | 13,9 | 17 | 12,9 | 33 | 13,4 | 113 | 98,3 | 133 | 100,8 | 246 | 99,6 | 121 | 105,2 | 132 | 100,0 | 253 | 102,4 | | | | | | |
| 23 | 0 | Puskesmas Wonosari II | 174 | 171 | 345 | 167 | 96,0 | 164 | 95,9 | 331 | 95,9 | 9 | 5,2 | 6 | 3,5 | 15 | 4,3 | 176 | 101,1 | 170 | 99,4 | 346 | 100,3 | 170 | 97,7 | 164 | 95,9 | 334 | 96,8 | | | | | | |
| 24 | Delanggu | Puskesmas Delanggu | 182 | 157 | 339 | 173 | 95,1 | 151 | 96,2 | 324 | 95,6 | 0 | 0,0 | 0 | 0,0 | 0 | 0,0 | 173 | 95,1 | 151 | 96,2 | 324 | 95,6 | 174 | 95,6 | 152 | 96,8 | 326 | 96,2 | | | | | | |
| 25 | Polanharjo | Puskesmas Polanharjo | 158 | 182 | 340 | 157 | 99,4 | 182 | 100,0 | 339 | 99,7 | 0 | 0,0 | 0 | 0,0 | 0 | 0,0 | 157 | 99,4 | 182 | 100,0 | 339 | 99,7 | 165 | 104,4 | 201 | 110,4 | 366 | 107,6 | | | | | | |
| 26 | Karanganom | Puskesmas Karanganom | 223 | 227 | 450 | 218 | 97,8 | 219 | 96,5 | 437 | 97,1 | 8 | 3,6 | 5 | 2,2 | 13 | 2,9 | 226 | 101,3 | 224 | 98,7 | 450 | 100,0 | 217 | 97,3 | 233 | 102,6 | 450 | 100,0 | | | | | | |
| 27 | Tulung | Puskesmas Majegan | 106 | 103 | 209 | 104 | 98,1 | 103 | 100,0 | 207 | 99,0 | 0 | 0,0 | 0 | 0,0 | 0 | 0,0 | 104 | 98,1 | 103 | 100,0 | 207 | 99,0 | 110 | 103,8 | 102 | 99,0 | 212 | 101,4 | | | | | | |
| 28 | 0 | Puskesmas Tulung | 131 | 146 | 277 | 127 | 96,9 | 137 | 93,8 | 264 | 95,3 | 1 | 0,8 | 1 | 0,7 | 2 | 0,7 | 128 | 97,7 | 138 | 94,5 | 266 | 96,0 | 134 | 102,3 | 144 | 98,6 | 278 | 100,4 | | | | | | |
| 29 | Jatinom | Puskesmas Jatinom | 149 | 120 | 269 | 145 | 97,3 | 124 | 103,3 | 269 | 100,0 | 0 | 0,0 | 0 | 0,0 | 0 | 0,0 | 145 | 97,3 | 124 | 103,3 | 269 | 100,0 | 152 | 102,0 | 128 | 106,7 | 280 | 104,1 | | | | | | |
| 30 | 0 | Puskesmas Kayumas | 177 | 173 | 350 | 172 | 97,2 | 167 | 96,5 | 339 | 96,9 | 0 | 0,0 | 0 | 0,0 | 0 | 0,0 | 172 | 97,2 | 167 | 96,5 | 339 | 96,9 | 168 | 94,9 | 174 | 100,6 | 342 | 97,7 | | | | | | |
| 31 | Kemalang | Puskesmas Kemalang | 212 | 205 | 417 | 196 | 92,5 | 196 | 95,6 | 392 | 94,0 | 12 | 5,7 | 8 | 3,9 | 20 | 4,8 | 208 | 98,1 | 204 | 99,5 | 412 | 98,8 | 207 | 97,6 | 204 | 99,5 | 411 | 98,6 | | | | | | |
| 32 | Klaten Selatan | Puskesmas Klaten Selatan | 202 | 229 | 431 | 182 | 90,1 | 232 | 101,3 | 414 | 96,1 | 2 | 1,0 | 7 | 3,1 | 9 | 2,1 | 184 | 91,1 | 239 | 104,4 | 423 | 98,1 | 197 | 97,5 | 235 | 102,6 | 432 | 100,2 | | | | | | |
| 33 | Klaten Tengah | Puskesmas Klaten Tengah | 144 | 136 | 280 | 136 | 94,4 | 140 | 102,9 | 276 | 98,6 | 0 | 0,0 | 0 | 0,0 | 0 | 0,0 | 136 | 94,4 | 140 | 102,9 | 276 | 98,6 | 137 | 95,1 | 140 | 102,9 | 277 | 98,9 | | | | | | |
| 34 | Klaten Utara | Puskesmas Klaten Utara | 181 | 176 | 357 | 180 | 99,4 | 172 | 97,7 | 352 | 98,6 | 0 | 0,0 | 0 | 0,0 | 0 | 0,0 | 180 | 99,4 | 172 | 97,7 | 352 | 98,6 | 179 | 98,9 | 174 | 98,9 | 353 | 98,9 | | | | | | |
| JUMLAH (KAB/KOTA) | | | 5.730 | 5.558 | 11.288 | 5.407 | 94,4 | 5.245 | 94,4 | 10.652 | 94,4 | 278 | 4,9 | 274 | 4,9 | 552 | 4,9 | 5.685 | 99,2 | 5.519 | 99,3 | 11.204 | 99,3 | 5.738 | 100,1 | 5.567 | 100,2 | 11.305 | 100,2 | | | | | | |

Sumber: Pokja Surveilans Karantina Kesehatan dan Imunisasi

TABEL 43

**CAKUPAN IMUNISASI DPT-HB-Hib 3, POLIO 4*, CAMPAK RUBELA, DAN IMUNISASI DASAR LENGKAP PADA BAYI MENURUT JENIS KELAMIN, KECAMATAN, DAN PUSKESMAS
KABUPATEN/KOTA KLATEN
TAHUN 2024**

| NO | KECAMATAN | PUSKESMAS | JUMLAH BAYI (SURVIVING INFANT) | | | BAYI DIMUNISASI | | | | | | | | | | | | | | | | | | | | | | | | | | |
|--------------------------|----------------|--------------------------|-----------------------------------|--------------|---------------|-----------------|--------------|--------------|--------------|---------------|--------------|--------------|--------------|--------------|--------------|---------------|--------------|---------------|--------------|--------------|--------------|---------------|--------------|-------------------------|--------------|--------------|--------------|---------------|--------------|--------|---|--|
| | | | | | | DPT-HB-Hib3 | | | | | | POLIO 4* | | | | | | CAMPAK RUBELA | | | | | | IMUNISASI DASAR LENGKAP | | | | | | | | |
| | | | L | | P | | L + P | | L | | P | | L + P | | L | | P | | L + P | | L | | | P | | | L + P | | | | | |
| | | | L | P | L+P | JUMLAH | % | JUMLAH | % | JUMLAH | % | JUMLAH | % | JUMLAH | % | JUMLAH | % | JUMLAH | % | JUMLAH | % | JUMLAH | % | JUMLAH | % | JUMLAH | % | JUMLAH | % | JUMLAH | % | |
| 4 | 5 | 6 | 7 | 8 | 9 | 10 | 11 | 12 | 13 | 14 | 15 | 16 | 17 | 18 | 19 | 20 | 21 | 22 | 23 | 24 | 25 | 26 | 27 | 28 | 29 | 30 | | | | | | |
| 1 | Prambanan | Puskesmas Prambanan | 115 | 113 | 228 | 117 | 101,7 | 112 | 99,1 | 229 | 100,4 | 117 | 101,7 | 112 | 99,1 | 229 | 100,4 | 139 | 120,9 | 133 | 117,7 | 272 | 119,3 | 139 | 120,9 | 133 | 117,7 | 272 | 119,3 | | | |
| 2 | 0 | Puskesmas Kebondalem Lor | 129 | 141 | 270 | 151 | 117,1 | 143 | 101,4 | 294 | 108,9 | 153 | 118,6 | 148 | 105,0 | 301 | 111,5 | 164 | 127,1 | 130 | 92,2 | 294 | 108,9 | 157 | 121,7 | 128 | 90,8 | 285 | 105,6 | | | |
| 3 | Gantiwarno | Puskesmas Gantiwarno | 133 | 149 | 282 | 140 | 105,3 | 149 | 100,0 | 289 | 102,5 | 148 | 111,3 | 158 | 106,0 | 306 | 108,5 | 186 | 139,8 | 171 | 114,8 | 357 | 126,6 | 173 | 130,1 | 176 | 118,1 | 349 | 123,8 | | | |
| 4 | Wedi | Puskesmas Wedi | 206 | 238 | 444 | 219 | 106,3 | 232 | 97,5 | 451 | 101,6 | 212 | 102,9 | 225 | 94,5 | 437 | 98,4 | 239 | 116,0 | 235 | 98,7 | 474 | 106,8 | 239 | 116,0 | 235 | 98,7 | 474 | 106,8 | | | |
| 5 | Bayat | Puskesmas Bayat | 295 | 231 | 526 | 290 | 98,3 | 268 | 116,0 | 558 | 106,1 | 291 | 98,6 | 267 | 115,6 | 558 | 106,1 | 293 | 99,3 | 265 | 114,7 | 558 | 106,1 | 290 | 98,3 | 270 | 116,9 | 560 | 106,5 | | | |
| 6 | Cawas | Puskesmas Cawas I | 122 | 97 | 219 | 118 | 96,7 | 105 | 108,2 | 223 | 101,8 | 118 | 96,7 | 105 | 108,2 | 223 | 101,8 | 130 | 106,6 | 118 | 121,6 | 248 | 113,2 | 130 | 106,6 | 118 | 121,6 | 248 | 113,2 | | | |
| 7 | 0 | Puskesmas Cawas II | 112 | 109 | 221 | 109 | 97,3 | 120 | 110,1 | 229 | 103,6 | 113 | 100,9 | 118 | 108,3 | 231 | 104,5 | 136 | 121,4 | 133 | 122,0 | 269 | 121,7 | 136 | 121,4 | 133 | 122,0 | 269 | 121,7 | | | |
| 8 | Trucuk | Puskesmas Trucuk I | 178 | 171 | 349 | 181 | 101,7 | 199 | 116,4 | 380 | 108,9 | 198 | 111,2 | 216 | 126,3 | 414 | 118,6 | 199 | 111,8 | 209 | 122,2 | 408 | 116,9 | 199 | 111,8 | 209 | 122,2 | 408 | 116,9 | | | |
| 9 | 0 | Puskesmas Trucuk II | 187 | 181 | 368 | 213 | 113,9 | 192 | 106,1 | 405 | 110,1 | 213 | 113,9 | 192 | 106,1 | 405 | 110,1 | 211 | 112,8 | 184 | 101,7 | 395 | 107,3 | 211 | 112,8 | 184 | 101,7 | 395 | 107,3 | | | |
| 10 | Kalikotes | Puskesmas Kalikotes | 175 | 155 | 330 | 173 | 98,9 | 175 | 112,9 | 348 | 105,5 | 169 | 96,6 | 179 | 115,5 | 348 | 105,5 | 178 | 101,7 | 188 | 121,3 | 366 | 110,9 | 178 | 101,7 | 188 | 121,3 | 366 | 110,9 | | | |
| 11 | Kebonaranum | Puskesmas Kebonaranum | 96 | 86 | 182 | 98 | 102,1 | 102 | 118,6 | 200 | 109,9 | 98 | 102,1 | 102 | 118,6 | 200 | 109,9 | 88 | 91,7 | 85 | 98,8 | 173 | 95,1 | 88 | 91,7 | 85 | 98,8 | 173 | 95,1 | | | |
| 12 | Jogonalan | Puskesmas Jogonalan I | 118 | 113 | 231 | 133 | 112,7 | 135 | 119,5 | 268 | 116,0 | 133 | 112,7 | 135 | 119,5 | 268 | 116,0 | 157 | 133,1 | 115 | 101,8 | 272 | 117,7 | 157 | 133,1 | 115 | 101,8 | 272 | 117,7 | | | |
| 13 | 0 | Puskesmas Jogonalan II | 145 | 149 | 294 | 138 | 95,2 | 165 | 110,7 | 303 | 103,1 | 138 | 95,2 | 165 | 110,7 | 303 | 103,1 | 152 | 104,8 | 167 | 112,1 | 319 | 108,5 | 151 | 104,1 | 167 | 112,1 | 318 | 108,2 | | | |
| 14 | Manisrenggo | Puskesmas Manisrenggo | 179 | 185 | 364 | 195 | 108,9 | 190 | 102,7 | 385 | 105,8 | 198 | 110,6 | 189 | 102,2 | 387 | 106,3 | 231 | 129,1 | 212 | 114,6 | 443 | 121,7 | 232 | 129,6 | 211 | 114,1 | 443 | 121,7 | | | |
| 15 | Karangnongko | Puskesmas Karangnongko | 173 | 177 | 350 | 195 | 112,7 | 196 | 110,7 | 391 | 111,7 | 195 | 112,7 | 196 | 110,7 | 391 | 111,7 | 180 | 104,0 | 197 | 111,3 | 377 | 107,7 | 180 | 104,0 | 197 | 111,3 | 377 | 107,7 | | | |
| 16 | Ngawen | Puskesmas Ngawen | 191 | 199 | 390 | 221 | 115,7 | 190 | 95,5 | 411 | 105,4 | 221 | 115,7 | 190 | 95,5 | 411 | 105,4 | 221 | 115,7 | 200 | 100,5 | 421 | 107,9 | 221 | 115,7 | 200 | 100,5 | 421 | 107,9 | | | |
| 17 | Ceper | Puskesmas Ceper | 131 | 143 | 274 | 155 | 118,3 | 146 | 102,1 | 301 | 109,9 | 160 | 122,1 | 151 | 105,6 | 311 | 113,5 | 189 | 144,3 | 169 | 118,2 | 358 | 130,7 | 189 | 144,3 | 169 | 118,2 | 358 | 130,7 | | | |
| 18 | 0 | Puskesmas Jambukulon | 148 | 133 | 281 | 150 | 101,4 | 139 | 104,5 | 289 | 102,8 | 157 | 106,1 | 153 | 115,0 | 310 | 110,3 | 158 | 106,8 | 157 | 118,0 | 315 | 112,1 | 168 | 113,5 | 162 | 121,8 | 330 | 117,4 | | | |
| 19 | Pedan | Puskesmas Pedan | 208 | 199 | 407 | 230 | 110,6 | 199 | 100,0 | 429 | 105,4 | 232 | 111,5 | 202 | 101,5 | 434 | 106,6 | 230 | 110,6 | 184 | 92,5 | 414 | 101,7 | 230 | 110,6 | 184 | 92,5 | 414 | 101,7 | | | |
| 20 | Karangdowo | Puskesmas Karangdowo | 193 | 156 | 349 | 203 | 105,2 | 170 | 109,0 | 373 | 106,9 | 204 | 105,7 | 171 | 109,6 | 375 | 107,4 | 205 | 106,2 | 176 | 112,8 | 381 | 109,2 | 205 | 106,2 | 176 | 112,8 | 381 | 109,2 | | | |
| 21 | Juwiring | Puskesmas Juwiring | 303 | 263 | 566 | 286 | 94,4 | 263 | 100,0 | 549 | 97,0 | 293 | 96,7 | 275 | 104,6 | 568 | 100,4 | 318 | 105,0 | 300 | 114,1 | 618 | 109,2 | 317 | 104,6 | 301 | 114,4 | 618 | 109,2 | | | |
| 22 | Wonosari | Puskesmas Wonosari I | 118 | 143 | 261 | 139 | 117,8 | 142 | 99,3 | 281 | 107,1 | 139 | 117,8 | 142 | 99,3 | 281 | 107,1 | 135 | 114,4 | 156 | 109,1 | 291 | 111,5 | 135 | 114,4 | 156 | 109,1 | 291 | 111,5 | | | |
| 23 | 0 | Puskesmas Wonosari II | 174 | 171 | 345 | 183 | 105,2 | 166 | 97,1 | 349 | 101,2 | 183 | 105,2 | 162 | 94,7 | 345 | 100,0 | 193 | 110,9 | 162 | 94,7 | 355 | 102,9 | 193 | 110,9 | 162 | 94,7 | 355 | 102,9 | | | |
| 24 | Delanggu | Puskesmas Delanggu | 180 | 160 | 340 | 180 | 100,0 | 173 | 108,1 | 353 | 103,8 | 186 | 103,3 | 169 | 105,6 | 355 | 104,4 | 174 | 96,7 | 201 | 125,6 | 375 | 110,3 | 175 | 97,2 | 200 | 125,0 | 375 | 110,3 | | | |
| 25 | Polanharjo | Puskesmas Polanharjo | 160 | 180 | 340 | 172 | 107,5 | 185 | 102,8 | 357 | 105,0 | 172 | 107,5 | 185 | 102,8 | 357 | 105,0 | 214 | 133,8 | 180 | 100,0 | 394 | 115,9 | 215 | 134,4 | 179 | 99,4 | 394 | 115,9 | | | |
| 26 | Karanganom | Puskesmas Karangonm | 226 | 221 | 447 | 223 | 98,7 | 231 | 104,5 | 454 | 101,6 | 223 | 98,7 | 230 | 104,1 | 453 | 101,3 | 235 | 104,0 | 210 | 95,0 | 445 | 99,6 | 235 | 104,0 | 210 | 95,0 | 445 | 99,6 | | | |
| 27 | Tulung | Puskesmas Majegan | 131 | 130 | 261 | 131 | 100,0 | 129 | 99,2 | 260 | 99,6 | 131 | 100,0 | 130 | 100,0 | 261 | 100,0 | 131 | 100,0 | 129 | 99,2 | 260 | 99,6 | 131 | 100,0 | 129 | 99,2 | 260 | 99,6 | | | |
| 28 | 0 | Puskesmas Tulung | 131 | 143 | 274 | 134 | 102,3 | 144 | 100,7 | 278 | 101,5 | 138 | 105,3 | 142 | 99,3 | 280 | 102,2 | 148 | 113,0 | 140 | 97,9 | 288 | 105,1 | 148 | 113,0 | 140 | 97,9 | 288 | 105,1 | | | |
| 29 | Jatinom | Puskesmas Jatinom | 149 | 120 | 269 | 147 | 98,7 | 130 | 108,3 | 277 | 103,0 | 168 | 112,8 | 146 | 121,7 | 314 | 116,7 | 162 | 108,7 | 133 | 110,8 | 295 | 109,7 | 162 | 108,7 | 133 | 110,8 | 295 | 109,7 | | | |
| 30 | 0 | Puskesmas Kayumas | 175 | 170 | 345 | 172 | 98,3 | 171 | 100,6 | 343 | 99,4 | 177 | 101,1 | 175 | 102,9 | 352 | 102,0 | 166 | 94,9 | 174 | 102,4 | 340 | 98,6 | 165 | 94,3 | 175 | 102,9 | 340 | 98,6 | | | |
| 31 | Kemalang | Puskesmas Kemalang | 209 | 203 | 412 | 202 | 96,7 | 194 | 95,6 | 396 | 96,1 | 202 | 96,7 | 194 | 95,6 | 396 | 96,1 | 217 | 103,8 | 190 | 93,6 | 407 | 98,8 | 217 | 103,8 | 190 | 93,6 | 407 | 98,8 | | | |
| 32 | Klaten Selatan | Puskesmas Klaten Selatan | 195 | 228 | 423 | 201 | 103,1 | 231 | 101,3 | 432 | 102,1 | 206 | 105,6 | 238 | 104,4 | 444 | 105,0 | 229 | 117,4 | 219 | 96,1 | 448 | 105,9 | 229 | 117,4 | 219 | 96,1 | 448 | 105,9 | | | |
| 33 | Klaten Tengah | Puskesmas Klaten Tengah | 146 | 134 | 280 | 156 | 106,8 | 147 | 109,7 | 303 | 108,2 | 156 | 106,8 | 147 | 109,7 | 303 | 108,2 | 161 | 110,3 | 166 | 123,9 | 327 | 116,8 | 157 | 107,5 | 165 | 123,1 | 322 | 115,0 | | | |
| 34 | Klaten Utara | Puskesmas Klaten Utara | 183 | 171 | 354 | 204 | 111,5 | 197 | 115,2 | 401 | 113,3 | 199 | 108,7 | 200 | 117,0 | 399 | 112,7 | 192 | 104,9 | 175 | 102,3 | 367 | 103,7 | 192 | 104,9 | 174 | 101,8 | 366 | 103,4 | | | |
| JUMLAH (KAB/KOTA) | | | 5.714 | 5.562 | 11.276 | 5.959 | 104,3 | 5.830 | 104,8 | 11.789 | 104,5 | 6.041 | 105,7 | 5.909 | 106,2 | 11.950 | 106,0 | 6.361 | 111,3 | 5.963 | 107,2 | 12.324 | 109,3 | 6.344 | 111,0 | 5.973 | 107,4 | 12.317 | 109,2 | | | |

Sumber: Pokja Surveillans Karantina Kesehatan dan Imunisasi

Keterangan:

*khusus untuk provinsi DIY, diisi dengan imunisasi IPV dosis ke 3

MR = measles rubella

TABEL 44

**CAKUPAN IMUNISASI LANJUTAN DPT-HB-Hib 4 DAN CAMPAK RUBELA 2 PADA ANAK USIA DIBAWAH DUA TAHUN (BADUTA)
MENURUT JENIS KELAMIN, KECAMATAN, DAN PUSKESMAS
KABUPATEN/KOTA KLATEN
TAHUN 2024**

| NO | KECAMATAN | PUSKESMAS | JUMLAH BADUTA | | | BADUTA DIIMUNISASI | | | | | | | | | | | | | | |
|--------------------------|----------------|--------------------------|---------------|--------------|---------------|--------------------|--------------|--------------|--------------|---------------|--------------|-----------------|--------------|--------------|--------------|---------------|--------------|--------|---|--|
| | | | | | | DPT-HB-Hib4 | | | | | | CAMPAK RUBELA 2 | | | | | | | | |
| | | | L | | | P | | | L + P | | | L | | | P | | | L + P | | |
| | | | L | P | L+P | JUMLAH | % | JUMLAH | % | JUMLAH | % | JUMLAH | % | JUMLAH | % | JUMLAH | % | JUMLAH | % | |
| 1 | 2 | 3 | 4 | 5 | 6 | 7 | 8 | 9 | 10 | 11 | 12 | 13 | 14 | 15 | 16 | 17 | 18 | | | |
| 1 | Prambanan | Puskesmas Prambanan | 150 | 140 | 290 | 150 | 100,0 | 139 | 99,3 | 289 | 99,7 | 145 | 96,7 | 140 | 100,0 | 285 | 98,3 | | | |
| 2 | 0 | Puskesmas Kebondalem Lor | 158 | 130 | 288 | 158 | 100,0 | 130 | 100,0 | 288 | 100,0 | 158 | 100,0 | 127 | 97,7 | 285 | 99,0 | | | |
| 3 | Gantiwarno | Puskesmas Gantiwarno | 193 | 182 | 375 | 193 | 100,0 | 191 | 104,9 | 384 | 102,4 | 191 | 99,0 | 189 | 103,8 | 380 | 101,3 | | | |
| 4 | Wedi | Puskesmas Wedi | 251 | 245 | 496 | 251 | 100,0 | 233 | 95,1 | 484 | 97,6 | 284 | 113,1 | 257 | 104,9 | 541 | 109,1 | | | |
| 5 | Bayat | Puskesmas Bayat | 310 | 313 | 623 | 310 | 100,0 | 313 | 100,0 | 623 | 100,0 | 309 | 99,7 | 313 | 100,0 | 622 | 99,8 | | | |
| 6 | Cawas | Puskesmas Cawas I | 139 | 127 | 266 | 139 | 100,0 | 145 | 114,2 | 284 | 106,8 | 150 | 107,9 | 138 | 108,7 | 288 | 108,3 | | | |
| 7 | 0 | Puskesmas Cawas II | 133 | 137 | 270 | 133 | 100,0 | 133 | 97,1 | 266 | 98,5 | 132 | 99,2 | 138 | 100,7 | 270 | 100,0 | | | |
| 8 | Trucuk | Puskesmas Trucuk I | 201 | 220 | 421 | 201 | 100,0 | 203 | 92,3 | 404 | 96,0 | 218 | 108,5 | 202 | 91,8 | 420 | 99,8 | | | |
| 9 | 0 | Puskesmas Trucuk II | 216 | 204 | 420 | 216 | 100,0 | 201 | 98,5 | 417 | 99,3 | 201 | 93,1 | 201 | 98,5 | 402 | 95,7 | | | |
| 10 | Kalikotes | Puskesmas Kalikotes | 200 | 174 | 374 | 200 | 100,0 | 178 | 102,3 | 378 | 101,1 | 207 | 103,5 | 181 | 104,0 | 388 | 103,7 | | | |
| 11 | Kebonarum | Puskesmas Kebonarum | 95 | 83 | 178 | 95 | 100,0 | 96 | 115,7 | 191 | 107,3 | 111 | 116,8 | 96 | 115,7 | 207 | 116,3 | | | |
| 12 | Jogonalan | Puskesmas Jogonalan I | 157 | 117 | 274 | 157 | 100,0 | 117 | 100,0 | 274 | 100,0 | 168 | 107,0 | 117 | 100,0 | 285 | 104,0 | | | |
| 13 | 0 | Puskesmas Jogonalan II | 168 | 172 | 340 | 168 | 100,0 | 153 | 89,0 | 321 | 94,4 | 201 | 119,6 | 153 | 89,0 | 354 | 104,1 | | | |
| 14 | Manisrenggo | Puskesmas Manisrenggo | 245 | 207 | 452 | 245 | 100,0 | 230 | 111,1 | 475 | 105,1 | 219 | 89,4 | 233 | 112,6 | 452 | 100,0 | | | |
| 15 | Karangnongko | Puskesmas Karangnongko | 193 | 193 | 386 | 193 | 100,0 | 196 | 101,6 | 389 | 100,8 | 186 | 96,4 | 196 | 101,6 | 382 | 99,0 | | | |
| 16 | Ngawen | Puskesmas Ngawen | 217 | 205 | 422 | 217 | 100,0 | 235 | 114,6 | 452 | 107,1 | 227 | 104,6 | 235 | 114,6 | 462 | 109,5 | | | |
| 17 | Ceper | Puskesmas Ceper | 198 | 180 | 378 | 198 | 100,0 | 178 | 98,9 | 376 | 99,5 | 194 | 98,0 | 180 | 100,0 | 374 | 98,9 | | | |
| 18 | 0 | Puskesmas Jambukulon | 166 | 139 | 305 | 166 | 100,0 | 164 | 118,0 | 330 | 108,2 | 174 | 104,8 | 156 | 112,2 | 330 | 108,2 | | | |
| 19 | Pedan | Puskesmas Pedan | 259 | 190 | 449 | 259 | 100,0 | 216 | 113,7 | 475 | 105,8 | 261 | 100,8 | 222 | 116,8 | 483 | 107,6 | | | |
| 20 | Karangdowo | Puskesmas Karangdowo | 211 | 185 | 396 | 211 | 100,0 | 176 | 95,1 | 387 | 97,7 | 211 | 100,0 | 176 | 95,1 | 387 | 97,7 | | | |
| 21 | Juwiring | Puskesmas Juwiring | 328 | 305 | 633 | 328 | 100,0 | 276 | 90,5 | 604 | 95,4 | 349 | 106,4 | 301 | 98,7 | 650 | 102,7 | | | |
| 22 | Wonosari | Puskesmas Wonosari I | 158 | 151 | 309 | 158 | 100,0 | 147 | 97,4 | 305 | 98,7 | 183 | 115,8 | 139 | 92,1 | 322 | 104,2 | | | |
| 23 | 0 | Puskesmas Wonosari II | 201 | 166 | 367 | 201 | 100,0 | 173 | 104,2 | 374 | 101,9 | 199 | 99,0 | 192 | 115,7 | 391 | 106,5 | | | |
| 24 | Delanggu | Puskesmas Delanggu | 197 | 201 | 398 | 197 | 100,0 | 175 | 87,1 | 372 | 93,5 | 206 | 104,6 | 173 | 86,1 | 379 | 95,2 | | | |
| 25 | Polanharjo | Puskesmas Polanharjo | 200 | 172 | 372 | 200 | 100,0 | 201 | 116,9 | 401 | 107,8 | 193 | 96,5 | 201 | 116,9 | 394 | 105,9 | | | |
| 26 | Karanganom | Puskesmas Karangnom | 219 | 221 | 440 | 219 | 100,0 | 203 | 91,9 | 422 | 95,9 | 214 | 97,7 | 206 | 93,2 | 420 | 95,5 | | | |
| 27 | Tulung | Puskesmas Majegan | 148 | 131 | 279 | 148 | 100,0 | 135 | 103,1 | 283 | 101,4 | 144 | 97,3 | 141 | 107,6 | 285 | 102,2 | | | |
| 28 | 0 | Puskesmas Tulung | 160 | 130 | 290 | 160 | 100,0 | 131 | 100,8 | 291 | 100,3 | 145 | 90,6 | 131 | 100,8 | 276 | 95,2 | | | |
| 29 | Jatinom | Puskesmas Jatinom | 167 | 139 | 306 | 167 | 100,0 | 142 | 102,2 | 309 | 101,0 | 160 | 95,8 | 155 | 111,5 | 315 | 102,9 | | | |
| 30 | 0 | Puskesmas Kayumas | 180 | 165 | 345 | 180 | 100,0 | 183 | 110,9 | 363 | 105,2 | 209 | 116,1 | 174 | 105,5 | 383 | 111,0 | | | |
| 31 | Kemalang | Puskesmas Kemalang | 229 | 186 | 415 | 229 | 100,0 | 210 | 112,9 | 439 | 105,8 | 250 | 109,2 | 210 | 112,9 | 460 | 110,8 | | | |
| 32 | Klaten Selatan | Puskesmas Klaten Selatan | 247 | 226 | 473 | 247 | 100,0 | 244 | 108,0 | 491 | 103,8 | 231 | 93,5 | 249 | 110,2 | 480 | 101,5 | | | |
| 33 | Klaten Tengah | Puskesmas Klaten Tengah | 176 | 171 | 347 | 176 | 100,0 | 152 | 88,9 | 328 | 94,5 | 194 | 110,2 | 186 | 108,8 | 380 | 109,5 | | | |
| 34 | Klaten Utara | Puskesmas Klaten Utara | 211 | 203 | 414 | 211 | 100,0 | 246 | 121,2 | 457 | 110,4 | 256 | 121,3 | 246 | 121,2 | 502 | 121,3 | | | |
| JUMLAH (KAB/KOTA) | | | 6.681 | 6.110 | 12.791 | 6.681 | 100,0 | 6.245 | 102,2 | 12.926 | 101,1 | 6.880 | 103,0 | 6.354 | 104,0 | 13.234 | 103,5 | | | |

Sumber: Pokja Surveilans Karantina Kesehatan dan Imunisasi

TABEL 45

**CAKUPAN PEMBERIAN VITAMIN A PADA BAYI DAN ANAK BALITA MENURUT KECAMATAN DAN PUSKESMAS
KABUPATEN/KOTA KLATEN
TAHUN 2024**

| NO | KECAMATAN | PUSKESMAS | BAYI 6-11 BULAN | | | ANAK BALITA (12-59 BULAN) | | | BALITA (6-59 BULAN) | | |
|--------------------------|----------------|--------------------------|-----------------|----------------|-------------|---------------------------|----------------|-------------|---------------------|----------------|-------------|
| | | | JUMLAH BAYI | MENDAPAT VIT A | | JUMLAH | MENDAPAT VIT A | | JUMLAH | MENDAPAT VIT A | |
| | | | | S | % | | S | % | | S | % |
| 1 | 2 | 3 | 4 | 5 | 6 | 7 | 8 | 9 | 10 | 11 | 12 |
| 1 | Prambanan | Puskesmas Prambanan | 266 | 266 | 100,0 | 1.160 | 1.160 | 100,0 | 1.426 | 1.426 | 100,0 |
| 2 | 0 | Puskesmas Kebondalem Lor | 268 | 268 | 100,0 | 1.235 | 1.235 | 100,0 | 1.503 | 1.503 | 100,0 |
| 3 | Gantiwarno | Puskesmas Gantiwarno | 326 | 297 | 91,1 | 1.638 | 1.638 | 100,0 | 1.964 | 1.935 | 98,5 |
| 4 | Wedi | Puskesmas Wedi | 487 | 436 | 89,5 | 2.180 | 1.991 | 91,3 | 2.667 | 2.427 | 91,0 |
| 5 | Bayat | Puskesmas Bayat | 590 | 570 | 96,6 | 2.721 | 2.721 | 100,0 | 3.311 | 3.291 | 99,4 |
| 6 | Cawas | Puskesmas Cawas I | 250 | 231 | 92,4 | 1.010 | 1.010 | 100,0 | 1.260 | 1.241 | 98,5 |
| 7 | 0 | Puskesmas Cawas II | 258 | 258 | 100,0 | 1.028 | 1.028 | 100,0 | 1.286 | 1.286 | 100,0 |
| 8 | Trucuk | Puskesmas Trucuk I | 401 | 401 | 100,0 | 1.758 | 1.758 | 100,0 | 2.159 | 2.159 | 100,0 |
| 9 | 0 | Puskesmas Trucuk II | 405 | 404 | 99,8 | 1.695 | 1.695 | 100,0 | 2.100 | 2.099 | 100,0 |
| 10 | Kalikotes | Puskesmas Kalikotes | 378 | 378 | 100,0 | 1.444 | 1.444 | 100,0 | 1.822 | 1.822 | 100,0 |
| 11 | Kebonarum | Puskesmas Kebonarum | 169 | 138 | 81,7 | 787 | 787 | 100,0 | 956 | 925 | 96,8 |
| 12 | Jogonalan | Puskesmas Jogonalan I | 255 | 255 | 100,0 | 1.154 | 1.140 | 98,8 | 1.409 | 1.395 | 99,0 |
| 13 | 0 | Puskesmas Jogonalan II | 159 | 159 | 100,0 | 1.431 | 1.431 | 100,0 | 1.590 | 1.590 | 100,0 |
| 14 | Manisrenggo | Puskesmas Manisrenggo | 503 | 503 | 100,0 | 2.232 | 2.232 | 100,0 | 2.735 | 2.735 | 100,0 |
| 15 | Karangnongko | Puskesmas Karangnongko | 333 | 333 | 100,0 | 1.593 | 1.592 | 99,9 | 1.926 | 1.925 | 99,9 |
| 16 | Ngawen | Puskesmas Ngawen | 457 | 418 | 91,5 | 2.120 | 2.120 | 100,0 | 2.577 | 2.538 | 98,5 |
| 17 | Ceper | Puskesmas Ceper | 370 | 359 | 97,0 | 1.341 | 1.341 | 100,0 | 1.711 | 1.700 | 99,4 |
| 18 | 0 | Puskesmas Jambukulon | 205 | 205 | 100,0 | 1.097 | 1.097 | 100,0 | 1.302 | 1.302 | 100,0 |
| 19 | Pedan | Puskesmas Pedan | 464 | 397 | 85,6 | 2.012 | 2.012 | 100,0 | 2.476 | 2.409 | 97,3 |
| 20 | Karangdowo | Puskesmas Karangdowo | 389 | 389 | 100,0 | 1.602 | 1.602 | 100,0 | 1.991 | 1.991 | 100,0 |
| 21 | Juwiring | Puskesmas Juwiring | 586 | 555 | 94,7 | 2.530 | 2.530 | 100,0 | 3.116 | 3.085 | 99,0 |
| 22 | Wonosari | Puskesmas Wonosari I | 314 | 314 | 100,0 | 1.238 | 1.238 | 100,0 | 1.552 | 1.552 | 100,0 |
| 23 | 0 | Puskesmas Wonosari II | 347 | 347 | 100,0 | 1.488 | 1.488 | 100,0 | 1.835 | 1.835 | 100,0 |
| 24 | Delanggu | Puskesmas Delanggu | 392 | 348 | 88,8 | 1.817 | 1.751 | 96,4 | 2.209 | 2.099 | 95,0 |
| 25 | Polanharjo | Puskesmas Polanharjo | 402 | 341 | 84,8 | 1.692 | 1.692 | 100,0 | 2.094 | 2.033 | 97,1 |
| 26 | Karanganom | Puskesmas Karanganom | 433 | 433 | 100,0 | 2.057 | 2.057 | 100,0 | 2.490 | 2.490 | 100,0 |
| 27 | Tulung | Puskesmas Majegan | 291 | 237 | 81,4 | 1.213 | 1.213 | 100,0 | 1.504 | 1.450 | 96,4 |
| 28 | 0 | Puskesmas Tulung | 244 | 244 | 100,0 | 1.128 | 1.128 | 100,0 | 1.372 | 1.372 | 100,0 |
| 29 | Jatinom | Puskesmas Jatinom | 321 | 286 | 89,1 | 1.325 | 1.285 | 97,0 | 1.646 | 1.571 | 95,4 |
| 30 | 0 | Puskesmas Kayumas | 243 | 225 | 92,6 | 1.273 | 1.273 | 100,0 | 1.516 | 1.498 | 98,8 |
| 31 | Kemalang | Puskesmas Kemalang | 413 | 413 | 100,0 | 2.075 | 2.075 | 100,0 | 2.488 | 2.488 | 100,0 |
| 32 | Klaten Selatan | Puskesmas Klaten Selatan | 432 | 431 | 99,8 | 1.685 | 1.685 | 100,0 | 2.117 | 2.116 | 100,0 |
| 33 | Klaten Tengah | Puskesmas Klaten Tengah | 320 | 320 | 100,0 | 1.452 | 1.452 | 100,0 | 1.772 | 1.772 | 100,0 |
| 34 | Klaten Utara | Puskesmas Klaten Utara | 174 | 171 | 98,3 | 1.494 | 1.460 | 97,7 | 1.668 | 1.631 | 97,8 |
| JUMLAH (KAB/KOTA) | | | 11.845 | 11.330 | 95,7 | 53.705 | 53.361 | 99,4 | 65.550 | 64.691 | 98,7 |

Sumber: Pokja Kesehatan Keluarga dan Gizi

Keterangan: Pelaporan pemberian vitamin A dilakukan pada Februari dan Agustus, maka perhitungan bayi 6-11 bulan yang mendapat vitamin A dalam setahun dihitung dengan mengakumulasi bayi 6-11 bulan yang mendapat vitamin A di bulan Februari dan yang mendapat vitamin A di bulan Agustus. Untuk perhitungan anak balita 12-59 bulan yang mendapat vitamin A menggunakan data bulan Agustus.

TABEL 46

**CAKUPAN PELAYANAN KESEHATAN BALITA MENURUT JENIS KELAMIN, KECAMATAN, DAN PUSKESMAS
KABUPATEN/KOTA KLATEN
TAHUN 2024**

| NO | KECAMATAN | PUSKESMAS | SASARAN BALITA (USIA 0-59 BULAN) | SASARAN ANAK BALITA (USIA 12-59 BULAN) | BALITA MEMILIKI BUKU KIA | | BALITA DIPANTAU PERTUMBUHAN DAN PERKEMBANGAN | | BALITA DILAYANI SDIDTK | | BALITA DILAYANI MTBS | |
|--------------------------|----------------|--------------------------|-------------------------------------|--|--------------------------|---------------|---|--------------|------------------------|---------------|----------------------|----------------|
| | | | | | JUMLAH | % | JUMLAH | % | JUMLAH | % | JUMLAH | % |
| 1 | 2 | 3 | 4 | 5 | 6 | 7 | 8 | 9 | 10 | 11 | 12 | 13 |
| 1 | Prambanan | Puskesmas Prambanan | 1344 | 1123 | 1344 | 100,00 | 1338 | 99,55 | 1338 | 119,15 | 533 | |
| 2 | 0 | Puskesmas Kebondalem Lor | 2021 | 1755 | 2021 | 100,00 | 2021 | 100,00 | 2021 | 115,16 | 1203 | |
| 3 | Gantiwarno | Puskesmas Gantiwarno | 1920 | 1638 | 1920 | 100,00 | 1913 | 99,64 | 1860 | 113,55 | 1362 | |
| 4 | Wedi | Puskesmas Wedi | 2614 | 2259 | 2614 | 100,00 | 2601 | 99,50 | 2597 | 114,96 | 1588 | |
| 5 | Bayat | Puskesmas Bayat | 3202 | 2664 | 3202 | 100,00 | 3202 | 100,00 | 3202 | 120,20 | 1144 | |
| 6 | Cawas | Puskesmas Cawas I | 1309 | 1090 | 1309 | 100,00 | 1259 | 96,18 | 1259 | 115,50 | 1998 | |
| 7 | 0 | Puskesmas Cawas II | 1642 | 1420 | 1642 | 100,00 | 1642 | 100,00 | 1690 | 119,01 | 1097 | |
| 8 | Trucuk | Puskesmas Trucuk I | 2228 | 1867 | 2228 | 119,34 | 2196 | 98,56 | 2196 | 117,62 | 1416 | |
| 9 | 0 | Puskesmas Trucuk II | 2227 | 1859 | 2175 | 117,00 | 1717 | 77,10 | 1989 | 106,99 | 987 | |
| 10 | Kalikotes | Puskesmas Kalikotes | 2038 | 1699 | 2038 | 119,95 | 1931 | 94,75 | 1931 | 113,66 | 1583 | |
| 11 | Kebonarum | Puskesmas Kebonarum | 1015 | 833 | 1015 | 121,85 | 1005 | 99,01 | 1005 | 120,65 | 1751 | |
| 12 | Jogonalan | Puskesmas Jogonalan I | 1380 | 1132 | 1380 | 121,91 | 1343 | 97,32 | 1373 | 121,29 | 542 | |
| 13 | 0 | Puskesmas Jogonalan II | 1810 | 1485 | 1810 | 121,89 | 1810 | 100,00 | 1810 | 121,89 | 1701 | |
| 14 | Manisrenggo | Puskesmas Manisrenggo | 2400 | 2027 | 2400 | 118,40 | 2400 | 100,00 | 2400 | 118,40 | 583 | |
| 15 | Karangnongko | Puskesmas Karangnongko | 2714 | 2251 | 2254 | 100,13 | 2176 | 80,18 | 2219 | 98,58 | 921 | |
| 16 | Ngawen | Puskesmas Ngawen | 2465 | 2073 | 2465 | 118,91 | 2352 | 95,42 | 2352 | 113,46 | 1138 | |
| 17 | Ceper | Puskesmas Ceper | 2030 | 1752 | 2030 | 115,87 | 1992 | 98,13 | 1968 | 112,33 | 1988 | |
| 18 | 0 | Puskesmas Jambukulon | 1716 | 1390 | 1716 | 123,45 | 1672 | 97,44 | 1672 | 120,29 | 1179 | |
| 19 | Pedan | Puskesmas Pedan | 2430 | 2021 | 2430 | 120,24 | 2411 | 99,22 | 2427 | 120,09 | 2503 | |
| 20 | Karangdowo | Puskesmas Karangdowo | 1923 | 1534 | 1923 | 125,36 | 1854 | 96,41 | 1850 | 120,60 | 657 | |
| 21 | Juwiring | Puskesmas Juwiring | 3343 | 2758 | 3343 | 121,21 | 3124 | 93,45 | 3124 | 113,27 | 2232 | |
| 22 | Wonosari | Puskesmas Wonosari I | 1532 | 1240 | 1495 | 120,56 | 1370 | 89,43 | 1343 | 108,31 | 1551 | |
| 23 | 0 | Puskesmas Wonosari II | 1872 | 1527 | 1872 | 122,59 | 1870 | 99,89 | 1870 | 122,46 | 698 | |
| 24 | Delanggu | Puskesmas Delanggu | 2186 | 1841 | 2186 | 118,74 | 2100 | 96,07 | 2101 | 114,12 | 1199 | |
| 25 | Polanharjo | Puskesmas Polanharjo | 2029 | 1689 | 2029 | 120,13 | 2010 | 99,06 | 2010 | 119,01 | 2387 | |
| 26 | Karanganom | Puskesmas Karanganom | 2816 | 2378 | 2816 | 118,42 | 2816 | 100,00 | 2816 | 118,42 | 1497 | |
| 27 | Tulung | Puskesmas Majegan | 1519 | 1258 | 1519 | 120,75 | 1500 | 98,75 | 1500 | 119,24 | 2649 | |
| 28 | 0 | Puskesmas Tulung | 2108 | 1691 | 1775 | 104,97 | 1209 | 57,35 | 1973 | 116,68 | 788 | |
| 29 | Jatinom | Puskesmas Jatinom | 1836 | 1567 | 1836 | 117,17 | 1805 | 98,31 | 1805 | 115,19 | 851 | |
| 30 | 0 | Puskesmas Kayumas | 2051 | 1705 | 2021 | 118,53 | 1996 | 97,32 | 1996 | 117,07 | 1050 | |
| 31 | Kemalang | Puskesmas Kemalang | 2402 | 1990 | 2402 | 120,70 | 2394 | 99,67 | 2394 | 120,30 | 1373 | |
| 32 | Klaten Selatan | Puskesmas Klaten Selatan | 2136 | 1705 | 2136 | 125,28 | 2126 | 99,53 | 2085 | 122,29 | 1817 | |
| 33 | Klaten Tengah | Puskesmas Klaten Tengah | 1702 | 1422 | 1702 | 119,69 | 1517 | 89,13 | 1392 | 97,89 | 1815 | |
| 34 | Klaten Utara | Puskesmas Klaten Utara | 2185 | 1815 | 2185 | 120,39 | 2061 | 94,32 | 2061 | 113,55 | 438 | |
| JUMLAH (KAB/KOTA) | | | 70.145 | 58.458 | 69.233 | 118,43 | 66.733 | 95,14 | 67.629 | 115,69 | 46.219 | #DIV/0! |

Sumber: Pokja Kesehatan Keluarga dan Gizi

TABEL 47

**JUMLAH BALITA DITIMBANG MENURUT JENIS KELAMIN, KECAMATAN, DAN PUSKESMAS
KABUPATEN/KOTA KLATEN
TAHUN 2024**

| NO | KECAMATAN | PUSKESMAS | BALITA | | | | | | | | |
|--------------------------|----------------|--------------------------|---------------------------|----------|---------------|------------|----------|---------------|----------------|----------------|-------------|
| | | | JUMLAH SASARAN BALITA (S) | | | DITIMBANG | | | | | |
| | | | | | | JUMLAH (D) | | | % (D/S) | | |
| | | | L | P | L+P | L | P | L+P | L | P | L+P |
| 1 | 2 | 3 | 4 | 5 | 6 | 7 | 8 | 9 | 10 | 11 | 12 |
| 1 | Prambanan | Puskesmas Prambanan | | | 1.392 | | | 1.343 | #DIV/0! | #DIV/0! | 96,5 |
| 2 | 0 | Puskesmas Kebondalem Lor | | | 1.542 | | | 1.400 | #DIV/0! | #DIV/0! | 90,8 |
| 3 | Gantiwarno | Puskesmas Gantiwarno | | | 1.936 | | | 1.879 | #DIV/0! | #DIV/0! | 97,1 |
| 4 | Wedi | Puskesmas Wedi | | | 2.696 | | | 2.507 | #DIV/0! | #DIV/0! | 93,0 |
| 5 | Bayat | Puskesmas Bayat | | | 3.311 | | | 3.237 | #DIV/0! | #DIV/0! | 97,8 |
| 6 | Cawas | Puskesmas Cawas I | | | 1.256 | | | 1.161 | #DIV/0! | #DIV/0! | 92,4 |
| 7 | 0 | Puskesmas Cawas II | | | 1.301 | | | 1.247 | #DIV/0! | #DIV/0! | 95,8 |
| 8 | Trucuk | Puskesmas Trucuk I | | | 2.096 | | | 1.937 | #DIV/0! | #DIV/0! | 92,4 |
| 9 | 0 | Puskesmas Trucuk II | | | 2.125 | | | 1.885 | #DIV/0! | #DIV/0! | 88,7 |
| 10 | Kalikotes | Puskesmas Kalikotes | | | 2.116 | | | 2.035 | #DIV/0! | #DIV/0! | 96,2 |
| 11 | Kebonarum | Puskesmas Kebonarum | | | 966 | | | 910 | #DIV/0! | #DIV/0! | 94,2 |
| 12 | Jogonalan | Puskesmas Jogonalan I | | | 1.437 | | | 1.378 | #DIV/0! | #DIV/0! | 95,9 |
| 13 | 0 | Puskesmas Jogonalan II | | | 1.609 | | | 1.485 | #DIV/0! | #DIV/0! | 92,3 |
| 14 | Manisrenggo | Puskesmas Manisrenggo | | | 2.413 | | | 2.340 | #DIV/0! | #DIV/0! | 97,0 |
| 15 | Karangnongko | Puskesmas Karangnongko | | | 1.833 | | | 1.716 | #DIV/0! | #DIV/0! | 93,6 |
| 16 | Ngawen | Puskesmas Ngawen | | | 2.379 | | | 2.179 | #DIV/0! | #DIV/0! | 91,6 |
| 17 | Ceper | Puskesmas Ceper | | | 1.522 | | | 1.412 | #DIV/0! | #DIV/0! | 92,8 |
| 18 | 0 | Puskesmas Jambukulon | | | 1.251 | | | 1.157 | #DIV/0! | #DIV/0! | 92,5 |
| 19 | Pedan | Puskesmas Pedan | | | 2.428 | | | 2.307 | #DIV/0! | #DIV/0! | 95,0 |
| 20 | Karangdowo | Puskesmas Karangdowo | | | 2.003 | | | 1.925 | #DIV/0! | #DIV/0! | 96,1 |
| 21 | Juwiring | Puskesmas Juwiring | | | 2.787 | | | 2.515 | #DIV/0! | #DIV/0! | 90,2 |
| 22 | Wonosari | Puskesmas Wonosari I | | | 1.546 | | | 1.499 | #DIV/0! | #DIV/0! | 97,0 |
| 23 | 0 | Puskesmas Wonosari II | | | 1.822 | | | 1.709 | #DIV/0! | #DIV/0! | 93,8 |
| 24 | Delanggu | Puskesmas Delanggu | | | 2.124 | | | 1.960 | #DIV/0! | #DIV/0! | 92,3 |
| 25 | Polanharjo | Puskesmas Polanharjo | | | 2.112 | | | 2.052 | #DIV/0! | #DIV/0! | 97,2 |
| 26 | Karanganom | Puskesmas Karangonom | | | 2.539 | | | 2.423 | #DIV/0! | #DIV/0! | 95,4 |
| 27 | Tulung | Puskesmas Majegan | | | 1.462 | | | 1.417 | #DIV/0! | #DIV/0! | 96,9 |
| 28 | 0 | Puskesmas Tulung | | | 1.542 | | | 1.431 | #DIV/0! | #DIV/0! | 92,8 |
| 29 | Jatinom | Puskesmas Jatinom | | | 1.632 | | | 1.475 | #DIV/0! | #DIV/0! | 90,4 |
| 30 | 0 | Puskesmas Kayumas | | | 1.410 | | | 1.272 | #DIV/0! | #DIV/0! | 90,2 |
| 31 | Kemalang | Puskesmas Kemalang | | | 2.265 | | | 2.187 | #DIV/0! | #DIV/0! | 96,6 |
| 32 | Klaten Selatan | Puskesmas Klaten Selatan | | | 2.024 | | | 1.943 | #DIV/0! | #DIV/0! | 96,0 |
| 33 | Klaten Tengah | Puskesmas Klaten Tengah | | | 1.712 | | | 1.585 | #DIV/0! | #DIV/0! | 92,6 |
| 34 | Klaten Utara | Puskesmas Klaten Utara | | | 1.705 | | | 1.523 | #DIV/0! | #DIV/0! | 89,3 |
| JUMLAH (KAB/KOTA) | | | 0 | 0 | 64.294 | 0 | 0 | 60.431 | #DIV/0! | #DIV/0! | 94,0 |

Sumber: Pokja Kesehatan Keluarga dan Gizi

TABEL 48

**STATUS GIZI BALITA BERDASARKAN INDEKS BB/U, TB/U, DAN BB/TB MENURUT KECAMATAN DAN PUSKESMAS
KABUPATEN/KOTA KLATEN
TAHUN 2024**

| NO | KECAMATAN | PUSKESMAS | JUMLAH BALITA YANG DITIMBANG | BALITA BERAT BADAN KURANG (BB/U) | | JUMLAH BALITA YANG DIUKUR TINGGI BADAN | BALITA PENDEK (TB/U) | | JUMLAH BALITA YANG DIUKUR | BALITA GIZI KURANG (BB/TB : < -2 s.d -3 SD) | | BALITA GIZI BURUK (BB/TB: < -3 SD) | |
|--------------------------|----------------|--------------------------|------------------------------|----------------------------------|-------------|--|----------------------|-------------|---------------------------|---|------------|------------------------------------|------------|
| | | | | JUMLAH | % | | JUMLAH | % | | JUMLAH | % | JUMLAH | % |
| 1 | 2 | 3 | 4 | 5 | 6 | 7 | 8 | 9 | 10 | 11 | 12 | 13 | 14 |
| 1 | Prambanan | Puskesmas Prambanan | 1.222 | 163 | 13,3 | 1.222 | 138 | 11,3 | 1.222 | 89 | 7,3 | 2 | 0,2 |
| 2 | 0 | Puskesmas Kebondalem Lor | 1.396 | 191 | 13,7 | 1.396 | 137 | 9,8 | 1.396 | 100 | 7,2 | 5 | 0,4 |
| 3 | Gantiwarno | Puskesmas Gantiwarno | 1.878 | 279 | 14,9 | 1.878 | 219 | 11,7 | 1.878 | 138 | 7,3 | 6 | 0,3 |
| 4 | Wedi | Puskesmas Wedi | 2.527 | 304 | 12,0 | 2.527 | 266 | 10,5 | 2.527 | 160 | 6,3 | 6 | 0,2 |
| 5 | Bayat | Puskesmas Bayat | 3.237 | 476 | 14,7 | 3.237 | 630 | 19,5 | 3.237 | 219 | 6,8 | 20 | 0,6 |
| 6 | Cawas | Puskesmas Cawas I | 1.178 | 165 | 14,0 | 1.178 | 204 | 17,3 | 1.178 | 93 | 7,9 | 5 | 0,4 |
| 7 | 0 | Puskesmas Cawas II | 1.246 | 184 | 14,8 | 1.246 | 187 | 15,0 | 1.246 | 99 | 7,9 | 3 | 0,2 |
| 8 | Trucuk | Puskesmas Trucuk I | 1.938 | 305 | 15,7 | 1.938 | 185 | 9,5 | 1.938 | 179 | 9,2 | 6 | 0,3 |
| 9 | 0 | Puskesmas Trucuk II | 1.961 | 310 | 15,8 | 1.961 | 259 | 13,2 | 1.961 | 138 | 7,0 | 12 | 0,6 |
| 10 | Kalikotes | Puskesmas Kalikotes | 2.034 | 316 | 15,5 | 2.034 | 207 | 10,2 | 2.034 | 178 | 8,8 | 8 | 0,4 |
| 11 | Kebonarum | Puskesmas Kebonarum | 898 | 100 | 11,1 | 898 | 129 | 14,4 | 898 | 47 | 5,2 | 9 | 1,0 |
| 12 | Jogonalan | Puskesmas Jogonalan I | 1.377 | 178 | 12,9 | 1.377 | 131 | 9,5 | 1.377 | 67 | 4,9 | 2 | 0,1 |
| 13 | 0 | Puskesmas Jogonalan II | 1.479 | 163 | 11,0 | 1.479 | 162 | 11,0 | 1.479 | 79 | 5,3 | 14 | 0,9 |
| 14 | Manisrenggo | Puskesmas Manisrenggo | 2.335 | 308 | 13,2 | 2.335 | 318 | 13,6 | 2.335 | 118 | 5,1 | 2 | 0,1 |
| 15 | Karangnongko | Puskesmas Karangnongko | 1.793 | 197 | 11,0 | 1.793 | 223 | 12,4 | 1.793 | 107 | 6,0 | 5 | 0,3 |
| 16 | Ngawen | Puskesmas Ngawen | 2.172 | 278 | 12,8 | 2.172 | 269 | 12,4 | 2.172 | 139 | 6,4 | 1 | 0,0 |
| 17 | Ceper | Puskesmas Ceper | 1.407 | 214 | 15,2 | 1.407 | 192 | 13,6 | 1.407 | 118 | 8,4 | 3 | 0,2 |
| 18 | 0 | Puskesmas Jambukulon | 1.151 | 170 | 14,8 | 1.151 | 158 | 13,7 | 1.151 | 94 | 8,2 | 4 | 0,3 |
| 19 | Pedan | Puskesmas Pedan | 2.317 | 368 | 15,9 | 2.317 | 385 | 16,6 | 2.317 | 196 | 8,5 | 0 | 0,0 |
| 20 | Karangdowo | Puskesmas Karangdowo | 1.930 | 261 | 13,5 | 1.930 | 301 | 15,6 | 1.930 | 131 | 6,8 | 1 | 0,1 |
| 21 | Juwiring | Puskesmas Juwiring | 2.526 | 333 | 13,2 | 2.526 | 342 | 13,5 | 2.526 | 213 | 8,4 | 6 | 0,2 |
| 22 | Wonosari | Puskesmas Wonosari I | 1.495 | 230 | 15,4 | 1.495 | 183 | 12,2 | 1.495 | 111 | 7,4 | 3 | 0,2 |
| 23 | 0 | Puskesmas Wonosari II | 1.709 | 243 | 14,2 | 1.709 | 195 | 11,4 | 1.709 | 160 | 9,4 | 0 | 0,0 |
| 24 | Delanggu | Puskesmas Delanggu | 1.957 | 221 | 11,3 | 1.957 | 105 | 5,4 | 1.957 | 107 | 5,5 | 17 | 0,9 |
| 25 | Polanharjo | Puskesmas Polanharjo | 2.045 | 251 | 12,3 | 2.045 | 362 | 17,7 | 2.045 | 113 | 5,5 | 14 | 0,7 |
| 26 | Karanganom | Puskesmas Karangnom | 2.433 | 352 | 14,5 | 2.434 | 377 | 15,5 | 2.433 | 141 | 5,8 | 17 | 0,7 |
| 27 | Tulung | Puskesmas Majegan | 1.417 | 171 | 12,1 | 1.417 | 243 | 17,1 | 1.417 | 43 | 3,0 | 3 | 0,2 |
| 28 | 0 | Puskesmas Tulung | 1.424 | 203 | 14,3 | 1.422 | 188 | 13,2 | 1.424 | 90 | 6,3 | 6 | 0,4 |
| 29 | Jatinom | Puskesmas Jatinom | 1.475 | 168 | 11,4 | 1.475 | 209 | 14,2 | 1.475 | 74 | 5,0 | 3 | 0,2 |
| 30 | 0 | Puskesmas Kayumas | 1.291 | 213 | 16,5 | 1.291 | 252 | 19,5 | 1.291 | 82 | 6,4 | 12 | 0,9 |
| 31 | Kemalang | Puskesmas Kemalang | 2.417 | 236 | 9,8 | 2.417 | 288 | 11,9 | 2.417 | 90 | 3,7 | 5 | 0,2 |
| 32 | Klaten Selatan | Puskesmas Klaten Selatan | 1.961 | 213 | 10,9 | 1.961 | 250 | 12,7 | 1.961 | 127 | 6,5 | 2 | 0,1 |
| 33 | Klaten Tengah | Puskesmas Klaten Tengah | 1.569 | 204 | 13,0 | 1.569 | 229 | 14,6 | 1.569 | 101 | 6,4 | 4 | 0,3 |
| 34 | Klaten Utara | Puskesmas Klaten Utara | 1.523 | 168 | 11,0 | 1.523 | 177 | 11,6 | 1.523 | 90 | 5,9 | 4 | 0,3 |
| JUMLAH (KAB/KOTA) | | | 60.718 | 8.136 | 13,4 | 60.717 | 8.100 | 13,3 | 60.718 | 4.031 | 6,6 | 210 | 0,3 |

Sumber: Pokja Kesehatan Keluarga dan Gizi

TABEL 49

**CAKUPAN PELAYANAN KESEHATAN PESERTA DIDIK SD/MI, SMP/MTS, SMA/MA SERTA USIA PENDIDIKAN DASAR MENURUT KECAMATAN DAN PUSKESMAS
KABUPATEN/KOTA KLATEN
TAHUN 2024**

| NO | KECAMATAN | PUSKESMAS | PESERTA DIDIK SEKOLAH | | | | | | | | | SEKOLAH | | | | | | | | | | | |
|--------------------------|----------------|--------------------------|-----------------------|------------------------------|-------------|----------------------|------------------------------|-------------|----------------------|------------------------------|-------------|-----------------------------------|------------------------------|-------------|------------|------------------------------|--------------|------------|------------------------------|-------------|-----------|------------------------------|-------------|
| | | | KELAS 1 SD/MI | | | KELAS 7 SMP/MTS | | | KELAS 10 SMA/MA | | | USIA PENDIDIKAN DASAR (KELAS 1-9) | | | SD/MI | | | SMP/MTS | | | SMA/MA | | |
| | | | JUMLAH PESERTA DIDIK | MENDAPAT PELAYANAN KESEHATAN | % | JUMLAH PESERTA DIDIK | MENDAPAT PELAYANAN KESEHATAN | % | JUMLAH PESERTA DIDIK | MENDAPAT PELAYANAN KESEHATAN | % | JUMLAH | MENDAPAT PELAYANAN KESEHATAN | % | JUMLAH | MENDAPAT PELAYANAN KESEHATAN | % | JUMLAH | MENDAPAT PELAYANAN KESEHATAN | % | JUMLAH | MENDAPAT PELAYANAN KESEHATAN | % |
| 1 | 2 | 3 | 4 | 5 | 6 | 7 | 8 | 9 | 10 | 11 | 12 | 13 | 14 | 15 | 16 | 17 | 18 | 19 | 20 | 21 | 22 | 23 | 24 |
| 1 | Prambanan | Puskesmas Prambanan | 250 | 163 | 65,2 | 416 | 285 | 68,5 | 0 | 0 | #DIV/0! | 2.693 | 1.292 | 48,0 | 2 | 2 | 100,0 | 14 | 8 | 57,1 | 0 | 0 | #DIV/0! |
| 2 | 0 | Puskesmas Kebondalem Lor | 446 | 446 | 100,0 | 265 | 265 | 100,0 | 699 | 699 | 100,0 | 3.339 | 3.339 | 100,0 | 2 | 2 | 100,0 | 18 | 18 | 100,0 | 4 | 4 | 100,0 |
| 3 | Gantiwarno | Puskesmas Gantiwarno | 466 | 466 | 100,0 | 864 | 864 | 100,0 | 572 | 572 | 100,0 | 5.516 | 5.516 | 100,0 | 7 | 7 | 100,0 | 29 | 29 | 100,0 | 4 | 4 | 100,0 |
| 4 | Wedi | Puskesmas Wedi | 760 | 760 | 100,0 | 694 | 694 | 100,0 | 252 | 252 | 100,0 | 7.088 | 7.088 | 100,0 | 7 | 7 | 100,0 | 33 | 33 | 100,0 | 1 | 1 | 100,0 |
| 5 | Bayat | Puskesmas Bayat | 794 | 794 | 100,0 | 637 | 637 | 100,0 | 592 | 592 | 100,0 | 6.641 | 6.641 | 100,0 | 10 | 10 | 100,0 | 40 | 40 | 100,0 | 3 | 3 | 100,0 |
| 6 | Cawas | Puskesmas Cawas I | 403 | 403 | 100,0 | 545 | 545 | 100,0 | 590 | 590 | 100,0 | 4.090 | 4.090 | 100,0 | 5 | 5 | 100,0 | 20 | 20 | 100,0 | 2 | 2 | 100,0 |
| 7 | 0 | Puskesmas Cawas II | 302 | 302 | 100,0 | 257 | 257 | 100,0 | 0 | 0 | #DIV/0! | 2.742 | 2.742 | 100,0 | 3 | 3 | 100,0 | 19 | 19 | 100,0 | 0 | 0 | #DIV/0! |
| 8 | Trucuk | Puskesmas Trucuk I | 536 | 536 | 100,0 | 525 | 525 | 100,0 | 0 | 0 | #DIV/0! | 4.619 | 4.619 | 100,0 | 6 | 6 | 100,0 | 19 | 19 | 100,0 | 0 | 0 | #DIV/0! |
| 9 | 0 | Puskesmas Trucuk II | 529 | 529 | 100,0 | 285 | 285 | 100,0 | 540 | 226 | 41,9 | 3.893 | 3.797 | 97,5 | 4 | 4 | 100,0 | 24 | 24 | 100,0 | 1 | 1 | 100,0 |
| 10 | Kalikotes | Puskesmas Kalikotes | 478 | 478 | 100,0 | 332 | 332 | 100,0 | 0 | 0 | #DIV/0! | 3.944 | 3.944 | 100,0 | 3 | 3 | 100,0 | 24 | 24 | 100,0 | 0 | 0 | #DIV/0! |
| 11 | Kebonarum | Puskesmas Kebonarum | 315 | 315 | 100,0 | 217 | 217 | 100,0 | 0 | 0 | #DIV/0! | 2.468 | 2.468 | 100,0 | 1 | 1 | 100,0 | 12 | 12 | 100,0 | 0 | 0 | #DIV/0! |
| 12 | Jogonalan | Puskesmas Jogonalan I | 255 | 255 | 100,0 | 300 | 300 | 100,0 | 137 | 137 | 100,0 | 2.481 | 2.481 | 100,0 | 2 | 2 | 100,0 | 13 | 13 | 100,0 | 2 | 2 | 100,0 |
| 13 | 0 | Puskesmas Jogonalan II | 407 | 407 | 100,0 | 285 | 285 | 100,0 | 727 | 727 | 100,0 | 3.464 | 3.464 | 100,0 | 4 | 4 | 100,0 | 17 | 17 | 100,0 | 5 | 3 | 60,0 |
| 14 | Manisrenggo | Puskesmas Manisrenggo | 616 | 616 | 100,0 | 643 | 643 | 100,0 | 176 | 176 | 100,0 | 5.736 | 5.736 | 100,0 | 4 | 4 | 100,0 | 33 | 33 | 100,0 | 1 | 1 | 100,0 |
| 15 | Karangnongko | Puskesmas Karangnongko | 411 | 411 | 100,0 | 430 | 430 | 100,0 | 410 | 410 | 100,0 | 3.831 | 3.831 | 100,0 | 3 | 3 | 100,0 | 23 | 23 | 100,0 | 1 | 1 | 100,0 |
| 16 | Ngawen | Puskesmas Ngawen | 609 | 609 | 100,0 | 424 | 424 | 100,0 | 580 | 580 | 100,0 | 5.190 | 5.124 | 98,7 | 4 | 4 | 100,0 | 26 | 26 | 100,0 | 2 | 2 | 100,0 |
| 17 | Ceper | Puskesmas Ceper | 562 | 562 | 100,0 | 449 | 449 | 100,0 | 249 | 249 | 100,0 | 4.899 | 4.899 | 100,0 | 2 | 2 | 100,0 | 24 | 24 | 100,0 | 1 | 1 | 100,0 |
| 18 | 0 | Puskesmas Jambukulon | 299 | 299 | 100,0 | 202 | 202 | 100,0 | 526 | 526 | 100,0 | 2.674 | 2.674 | 100,0 | 3 | 3 | 100,0 | 20 | 20 | 100,0 | 4 | 4 | 100,0 |
| 19 | Pedan | Puskesmas Pedan | 660 | 660 | 100,0 | 794 | 794 | 100,0 | 927 | 927 | 100,0 | 6.349 | 6.349 | 100,0 | 5 | 5 | 100,0 | 29 | 29 | 100,0 | 5 | 5 | 100,0 |
| 20 | Karangdowo | Puskesmas Karangdowo | 452 | 452 | 100,0 | 610 | 610 | 100,0 | 360 | 360 | 100,0 | 4.702 | 4.702 | 100,0 | 4 | 4 | 100,0 | 28 | 28 | 100,0 | 1 | 1 | 100,0 |
| 21 | Juwiring | Puskesmas Juwiring | 721 | 721 | 100,0 | 508 | 508 | 100,0 | 365 | 365 | 100,0 | 6.455 | 6.455 | 100,0 | 6 | 6 | 100,0 | 42 | 42 | 100,0 | 4 | 4 | 100,0 |
| 22 | Wonosari | Puskesmas Wonosari I | 323 | 323 | 100,0 | 475 | 475 | 100,0 | 601 | 601 | 100,0 | 3.581 | 3.581 | 100,0 | 4 | 4 | 100,0 | 18 | 18 | 100,0 | 4 | 4 | 100,0 |
| 23 | 0 | Puskesmas Wonosari II | 436 | 436 | 100,0 | 224 | 221 | 98,7 | 130 | 130 | 100,0 | 3.096 | 3.093 | 99,9 | 1 | 1 | 100,0 | 22 | 22 | 100,0 | 1 | 1 | 100,0 |
| 24 | Delanggu | Puskesmas Delanggu | 650 | 650 | 100,0 | 876 | 876 | 100,0 | 320 | 320 | 100,0 | 6.799 | 6.799 | 100,0 | 9 | 9 | 100,0 | 31 | 31 | 100,0 | 3 | 3 | 100,0 |
| 25 | Polanharjo | Puskesmas Polanharjo | 512 | 512 | 100,0 | 337 | 337 | 100,0 | 360 | 352 | 97,8 | 3.766 | 3.766 | 100,0 | 3 | 3 | 100,0 | 36 | 36 | 100,0 | 1 | 1 | 100,0 |
| 26 | Karanganom | Puskesmas Karangnanom | 847 | 847 | 100,0 | 994 | 994 | 100,0 | 616 | 616 | 100,0 | 7.635 | 7.635 | 100,0 | 11 | 11 | 100,0 | 34 | 34 | 100,0 | 5 | 5 | 100,0 |
| 27 | Tulung | Puskesmas Majegan | 335 | 335 | 100,0 | 273 | 273 | 100,0 | 0 | 0 | #DIV/0! | 2.661 | 2.661 | 100,0 | 2 | 2 | 100,0 | 16 | 16 | 100,0 | 0 | 0 | #DIV/0! |
| 28 | 0 | Puskesmas Tulung | 353 | 353 | 100,0 | 649 | 649 | 100,0 | 363 | 363 | 100,0 | 3.701 | 3.701 | 100,0 | 5 | 5 | 100,0 | 18 | 18 | 100,0 | 2 | 2 | 100,0 |
| 29 | Jatinom | Puskesmas Jatinom | 505 | 505 | 100,0 | 647 | 647 | 100,0 | 918 | 918 | 100,0 | 5.141 | 5.141 | 100,0 | 5 | 5 | 100,0 | 19 | 19 | 100,0 | 3 | 3 | 100,0 |
| 30 | 0 | Puskesmas Kayumas | 253 | 253 | 100,0 | 418 | 418 | 100,0 | 0 | 0 | #DIV/0! | 3.050 | 3.050 | 100,0 | 2 | 2 | 100,0 | 18 | 18 | 100,0 | 0 | 0 | #DIV/0! |
| 31 | Kemalang | Puskesmas Kemalang | 462 | 462 | 100,0 | 422 | 422 | 100,0 | 0 | 0 | #DIV/0! | 4.036 | 3.747 | 92,8 | 4 | 4 | 100,0 | 23 | 23 | 100,0 | 0 | 0 | #DIV/0! |
| 32 | Klaten Selatan | Puskesmas Klaten Selatan | 414 | 414 | 100,0 | 701 | 701 | 100,0 | 1.439 | 1.439 | 100,0 | 4.621 | 4.621 | 100,0 | 5 | 5 | 100,0 | 23 | 23 | 100,0 | 7 | 7 | 100,0 |
| 33 | Klaten Tengah | Puskesmas Klaten Tengah | 949 | 949 | 100,0 | 840 | 840 | 100,0 | 326 | 326 | 100,0 | 8.468 | 8.468 | 100,0 | 5 | 5 | 100,0 | 29 | 29 | 100,0 | 5 | 5 | 100,0 |
| 34 | Klaten Utara | Puskesmas Klaten Utara | 799 | 799 | 100,0 | 1.494 | 1.494 | 100,0 | 3.735 | 63 | 1,7 | 9.557 | 6.579 | 68,8 | 9 | 9 | 100,0 | 22 | 22 | 100,0 | 14 | 1 | 7,1 |
| JUMLAH (KAB/KOTA) | | | 17.109 | 17.022 | 99,5 | 18.032 | 17.898 | 99,3 | 16.510 | 12.516 | 75,8 | 158926 | 154.093 | 97,0 | 152 | 152 | 100,0 | 816 | 810 | 99,3 | 86 | 71 | 82,6 |

Sumber: Pokja Kesehatan Keluarga dan Gizi

TABEL 52

**PELAYANAN KESEHATAN USIA PRODUKTIF MENURUT JENIS KELAMIN, KECAMATAN, DAN PUSKESMAS
KABUPATEN/KOTA KLATEN
TAHUN 2024**

| NO | KECAMATAN | PUSKESMAS | PENDUDUK USIA 15-59 TAHUN | | | | | | | | | | | | | | |
|--------------------------|----------------|--------------------------|---------------------------|----------------|-----------------------|--|-------------|----------------|--------------|-----------------------|-------------|----------------|-------------|----------------|-------------|-----------------------|-------------|
| | | | JUMLAH | | | MENDAPAT PELAYANAN SKRINING KESEHATAN SESUAI STANDAR | | | | | | BERISIKO | | | | | |
| | | | | | | LAKI-LAKI | | PEREMPUAN | | LAKI-LAKI + PEREMPUAN | | LAKI-LAKI | | PEREMPUAN | | LAKI-LAKI + PEREMPUAN | |
| | | | LAKI-LAKI | PEREMPUAN | LAKI-LAKI + PEREMPUAN | JUMLAH | % | JUMLAH | % | JUMLAH | % | JUMLAH | % | JUMLAH | % | JUMLAH | % |
| 1 | 2 | 3 | 4 | 5 | 6 | 7 | 8 | 9 | 10 | 11 | 12 | 13 | 14 | 15 | 16 | 17 | 18 |
| 1 | Prambanan | Puskesmas Prambanan | 8.426 | 8.516 | 16.942 | 5.273 | 62,6 | 12.009 | 141,0 | 17.282 | 102,0 | 343 | 6,5 | 1.345 | 11,2 | 1.688 | 9,8 |
| 2 | 0 | Puskesmas Kebondalem Lor | 8.427 | 8.517 | 16.944 | 5.301 | 62,9 | 10.043 | 117,9 | 15.344 | 90,6 | 1.768 | 33,4 | 3.348 | 33,3 | 5.116 | 33,3 |
| 3 | Gantiwarno | Puskesmas Gantiwarno | 12.406 | 12.065 | 24.471 | 7.972 | 64,3 | 16.387 | 135,8 | 24.359 | 99,5 | 2.654 | 33,3 | 9.172 | 56,0 | 11.826 | 48,5 |
| 4 | Wedi | Puskesmas Wedi | 16.649 | 16.498 | 33.147 | 11.803 | 70,9 | 21.344 | 129,4 | 33.147 | 100,0 | 3.501 | 29,7 | 5.612 | 26,3 | 9.113 | 27,5 |
| 5 | Bayat | Puskesmas Bayat | 20.288 | 19.527 | 39.815 | 14.536 | 71,6 | 25.401 | 130,1 | 39.937 | 100,3 | 604 | 4,2 | 1.674 | 6,6 | 2.278 | 5,7 |
| 6 | Cawas | Puskesmas Cawas I | 8.956 | 8.848 | 17.804 | 8.926 | 99,7 | 9.951 | 112,5 | 18.877 | 106,0 | 7.553 | 84,6 | 9.224 | 92,7 | 16.777 | 88,9 |
| 7 | 0 | Puskesmas Cawas II | 8.956 | 8.848 | 17.804 | 8.750 | 97,7 | 9.704 | 109,7 | 18.454 | 103,7 | 340 | 3,9 | 405 | 4,2 | 745 | 4,0 |
| 8 | Trucuk | Puskesmas Trucuk I | 12.855 | 12.495 | 25.350 | 9.433 | 73,4 | 15.904 | 127,3 | 25.337 | 99,9 | 6.629 | 70,3 | 8.936 | 56,2 | 15.565 | 61,4 |
| 9 | 0 | Puskesmas Trucuk II | 12.855 | 12.495 | 25.350 | 11.033 | 85,8 | 13.286 | 106,3 | 24.319 | 95,9 | 3.198 | 29,0 | 3.189 | 24,0 | 6.387 | 26,3 |
| 10 | Kalikotes | Puskesmas Kalikotes | 12.078 | 11.978 | 24.056 | 8.280 | 68,6 | 15.859 | 132,4 | 24.139 | 100,3 | 867 | 10,5 | 2.038 | 12,9 | 2.905 | 12,0 |
| 11 | Kebonarum | Puskesmas Kebonarum | 6.325 | 6.310 | 12.635 | 3.752 | 59,3 | 8.885 | 140,8 | 12.637 | 100,0 | 1.112 | 29,6 | 3.118 | 35,1 | 4.230 | 33,5 |
| 12 | Jogonalan | Puskesmas Jogonalan I | 9.553 | 9.427 | 18.980 | 6.121 | 64,1 | 12.859 | 136,4 | 18.980 | 100,0 | 1.673 | 27,3 | 1.542 | 12,0 | 3.215 | 16,9 |
| 13 | 0 | Puskesmas Jogonalan II | 9.554 | 9.426 | 18.980 | 8.510 | 89,1 | 10.470 | 111,1 | 18.980 | 100,0 | 321 | 3,8 | 657 | 6,3 | 978 | 5,2 |
| 14 | Manisrenggo | Puskesmas Manisrenggo | 13.734 | 13.732 | 27.466 | 8.514 | 62,0 | 19.372 | 141,1 | 27.886 | 101,5 | 239 | 2,8 | 1.683 | 8,7 | 1.922 | 6,9 |
| 15 | Karangnongko | Puskesmas Karangnongko | 11.795 | 11.573 | 23.368 | 12.086 | 102,5 | 11.282 | 97,5 | 23.368 | 100,0 | 3.876 | 32,1 | 7.272 | 64,5 | 11.148 | 47,7 |
| 16 | Ngawen | Puskesmas Ngawen | 14.996 | 14.759 | 29.755 | 12.888 | 85,9 | 16.867 | 114,3 | 29.755 | 100,0 | 2.984 | 23,2 | 4.152 | 24,6 | 7.136 | 24,0 |
| 17 | Ceper | Puskesmas Ceper | 10.711 | 10.538 | 21.249 | 9.396 | 87,7 | 11.733 | 111,3 | 21.129 | 99,4 | 4.679 | 49,8 | 6.136 | 52,3 | 10.815 | 51,2 |
| 18 | 0 | Puskesmas Jambukulon | 10.711 | 10.538 | 21.249 | 9.227 | 86,1 | 12.022 | 114,1 | 21.249 | 100,0 | 4.271 | 46,3 | 5.094 | 42,4 | 9.365 | 44,1 |
| 19 | Pedan | Puskesmas Pedan | 15.210 | 14.926 | 30.136 | 14.266 | 93,8 | 16.048 | 107,5 | 30.314 | 100,6 | 7.069 | 49,6 | 9.253 | 57,7 | 16.322 | 53,8 |
| 20 | Karangdowo | Puskesmas Karangdowo | 13.755 | 13.604 | 27.359 | 12.079 | 87,8 | 14.265 | 104,9 | 26.344 | 96,3 | 1.012 | 8,4 | 1.424 | 10,0 | 2.436 | 9,2 |
| 21 | Juwiring | Puskesmas Juwiring | 19.044 | 18.718 | 37.762 | 14.929 | 78,4 | 22.817 | 121,9 | 37.746 | 100,0 | 14.929 | 100,0 | 22.817 | 100,0 | 37.746 | 100,0 |
| 22 | Wonosari | Puskesmas Wonosari I | 10.271 | 10.174 | 20.445 | 7.349 | 71,6 | 14.513 | 142,6 | 21.862 | 106,9 | 3.221 | 43,8 | 6.394 | 44,1 | 9.615 | 44,0 |
| 23 | 0 | Puskesmas Wonosari II | 10.270 | 10.173 | 20.443 | 9.434 | 91,9 | 11.008 | 108,2 | 20.442 | 100,0 | 19.044 | 201,9 | 18.718 | 170,0 | 37.762 | 184,7 |
| 24 | Delanggu | Puskesmas Delanggu | 13.628 | 13.652 | 27.280 | 9.831 | 72,1 | 17.926 | 131,3 | 27.757 | 101,7 | 2.548 | 25,9 | 3.259 | 18,2 | 5.807 | 20,9 |
| 25 | Polanharjo | Puskesmas Polanharjo | 12.934 | 13.050 | 25.984 | 9.586 | 74,1 | 16.407 | 125,7 | 25.993 | 100,0 | 3.750 | 39,1 | 6.780 | 41,3 | 10.530 | 40,5 |
| 26 | Karanganom | Puskesmas Karangnom | 14.803 | 14.827 | 29.630 | 10.960 | 74,0 | 18.670 | 125,9 | 29.630 | 100,0 | 6.000 | 54,7 | 9.600 | 51,4 | 15.600 | 52,6 |
| 27 | Tulung | Puskesmas Majegan | 8.463 | 8.419 | 16.882 | 6.788 | 80,2 | 10.094 | 119,9 | 16.882 | 100,0 | 2.056 | 30,3 | 2.606 | 25,8 | 4.662 | 27,6 |
| 28 | 0 | Puskesmas Tulung | 8.463 | 8.420 | 16.883 | 5.613 | 66,3 | 11.699 | 138,9 | 17.312 | 102,5 | 3.433 | 61,2 | 4.575 | 39,1 | 8.008 | 46,3 |
| 29 | Jatinom | Puskesmas Jatinom | 9.670 | 9.647 | 19.317 | 7.741 | 80,1 | 9.200 | 95,4 | 16.941 | 87,7 | 2.713 | 35,0 | 2.914 | 31,7 | 5.627 | 33,2 |
| 30 | 0 | Puskesmas Kayumas | 9.669 | 9.647 | 19.316 | 5.345 | 55,3 | 13.731 | 142,3 | 19.076 | 98,8 | 117 | 2,2 | 377 | 2,7 | 494 | 2,6 |
| 31 | Kemalang | Puskesmas Kemalang | 12.716 | 12.498 | 25.214 | 11.782 | 92,7 | 13.016 | 104,1 | 24.798 | 98,4 | 1.984 | 16,8 | 2.117 | 16,3 | 4.101 | 16,5 |
| 32 | Klaten Selatan | Puskesmas Klaten Selatan | 14.449 | 14.642 | 29.091 | 11.739 | 81,2 | 16.209 | 110,7 | 27.948 | 96,1 | 336 | 2,9 | 647 | 4,0 | 983 | 3,5 |
| 33 | Klaten Tengah | Puskesmas Klaten Tengah | 13.470 | 13.513 | 26.983 | 9.780 | 72,6 | 17.203 | 127,3 | 26.983 | 100,0 | 4.968 | 50,8 | 8.417 | 48,9 | 13.385 | 49,6 |
| 34 | Klaten Utara | Puskesmas Klaten Utara | 15.754 | 16.090 | 31.844 | 13.062 | 82,9 | 18.782 | 116,7 | 31.844 | 100,0 | 1.389 | 10,6 | 1.495 | 8,0 | 2.884 | 9,1 |
| JUMLAH (KAB/KOTA) | | | 411.844 | 408.090 | 819.934 | 322.085 | 78,2 | 494.966 | 121,3 | 817.051 | 99,6 | 121.181 | 37,6 | 175.990 | 35,6 | 297.171 | 36,4 |

Sumber: Pencegahan dan Pengendalian Penyakit Tidak Menular dan Kesehatan Jiwa

TABEL 53

**CALON PENGANTIN (CATIN) MENDAPATKAN LAYANAN KESEHATAN MENURUT JENIS KELAMIN, KECAMATAN, DAN PUSKESMAS
KABUPATEN/KOTA KLATEN
TAHUN 2024**

| NO | KECAMATAN | PUSKESMAS | JUMLAH CATIN TERDAFTAR DI KUA ATAU LEMBAGA AGAMA LAINNYA | | | CATIN MENDAPATKAN LAYANAN KESEHATAN | | | | | | CATIN PEREMPUAN ANEMIA | | CATIN PEREMPUAN GIZI KURANG | |
|--------------------------|----------------|--------------------------|--|--------------|-----------------------|-------------------------------------|-------------|--------------|-------------|-----------------------|-------------|------------------------|--------------|-----------------------------|-------------|
| | | | LAKI-LAKI | PEREMPUAN | LAKI-LAKI + PEREMPUAN | LAKI-LAKI | | PEREMPUAN | | LAKI-LAKI + PEREMPUAN | | JUMLAH | % | JUMLAH | % |
| | | | | | | JUMLAH | % | JUMLAH | % | JUMLAH | % | | | | |
| 1 | 2 | 3 | 4 | 5 | 6 | 7 | 8 | 9 | 10 | 11 | 12 | 15 | 16 | 15 | 16 |
| 1 | Prambanan | Puskesmas Prambanan | 165 | 165 | 330 | 52 | 31,5 | 165 | 100,0 | 217 | 65,8 | 165 | 100,0 | 0 | 0,0 |
| 2 | 0 | Puskesmas Kebondalem Lor | 144 | 144 | 288 | 56 | 38,9 | 144 | 100,0 | 200 | 69,4 | 144 | 100,0 | 0 | 0,0 |
| 3 | Gantiwarno | Puskesmas Gantiwarno | 151 | 151 | 302 | 45 | 29,8 | 151 | 100,0 | 196 | 64,9 | 151 | 100,0 | 35 | 23,2 |
| 4 | Wedi | Puskesmas Wedi | 243 | 243 | 486 | 68 | 28,0 | 243 | 100,0 | 311 | 64,0 | 243 | 100,0 | 23 | 9,5 |
| 5 | Bayat | Puskesmas Bayat | 263 | 263 | 526 | 145 | 55,1 | 263 | 100,0 | 408 | 77,6 | 263 | 100,0 | 19 | 7,2 |
| 6 | Cawas | Puskesmas Cawas I | 148 | 148 | 296 | 70 | 47,3 | 137 | 92,6 | 207 | 69,9 | 137 | 100,0 | 24 | 17,5 |
| 7 | 0 | Puskesmas Cawas II | 134 | 134 | 268 | 47 | 35,1 | 134 | 100,0 | 181 | 67,5 | 134 | 100,0 | 16 | 11,9 |
| 8 | Trucuk | Puskesmas Trucuk I | 146 | 146 | 292 | 52 | 35,6 | 146 | 100,0 | 198 | 67,8 | 146 | 100,0 | 18 | 12,3 |
| 9 | 0 | Puskesmas Trucuk II | 157 | 157 | 314 | 157 | 100,0 | 157 | 100,0 | 314 | 100,0 | 157 | 100,0 | 9 | 5,7 |
| 10 | Kalikotes | Puskesmas Kalikotes | 185 | 185 | 370 | 185 | 100,0 | 185 | 100,0 | 370 | 100,0 | 185 | 100,0 | 26 | 14,1 |
| 11 | Kebonarum | Puskesmas Kebonarum | 118 | 118 | 236 | 118 | 100,0 | 118 | 100,0 | 236 | 100,0 | 118 | 100,0 | 10 | 8,5 |
| 12 | Jogonalan | Puskesmas Jogonalan I | 134 | 134 | 268 | 134 | 100,0 | 134 | 100,0 | 268 | 100,0 | 134 | 100,0 | 20 | 14,9 |
| 13 | 0 | Puskesmas Jogonalan II | 105 | 105 | 210 | 105 | 100,0 | 105 | 100,0 | 210 | 100,0 | 105 | 100,0 | 17 | 16,2 |
| 14 | Manisrenggo | Puskesmas Manisrenggo | 173 | 173 | 346 | 173 | 100,0 | 173 | 100,0 | 346 | 100,0 | 173 | 100,0 | 19 | 11,0 |
| 15 | Karangnongko | Puskesmas Karangnongko | 164 | 164 | 328 | 148 | 90,2 | 164 | 100,0 | 312 | 95,1 | 164 | 100,0 | 23 | 14,0 |
| 16 | Ngawen | Puskesmas Ngawen | 273 | 273 | 546 | 251 | 91,9 | 273 | 100,0 | 524 | 96,0 | 273 | 100,0 | 0 | 0,0 |
| 17 | Ceper | Puskesmas Ceper | 176 | 176 | 352 | 175 | 99,4 | 176 | 100,0 | 351 | 99,7 | 176 | 100,0 | 5 | 2,8 |
| 18 | 0 | Puskesmas Jambukulon | 160 | 160 | 320 | 160 | 100,0 | 160 | 100,0 | 320 | 100,0 | 160 | 100,0 | 25 | 15,6 |
| 19 | Pedan | Puskesmas Pedan | 165 | 165 | 330 | 165 | 100,0 | 165 | 100,0 | 330 | 100,0 | 165 | 100,0 | 1 | 0,6 |
| 20 | Karangdowo | Puskesmas Karangdowo | 174 | 174 | 348 | 174 | 100,0 | 174 | 100,0 | 348 | 100,0 | 174 | 100,0 | 20 | 11,5 |
| 21 | Juwiring | Puskesmas Juwiring | 349 | 349 | 698 | 349 | 100,0 | 349 | 100,0 | 698 | 100,0 | 349 | 100,0 | 57 | 16,3 |
| 22 | Wonosari | Puskesmas Wonosari I | 119 | 119 | 238 | 119 | 100,0 | 119 | 100,0 | 238 | 100,0 | 119 | 100,0 | 1 | 0,8 |
| 23 | 0 | Puskesmas Wonosari II | 113 | 113 | 226 | 206 | 182,3 | 113 | 100,0 | 319 | 141,2 | 113 | 100,0 | 20 | 17,7 |
| 24 | Delanggu | Puskesmas Delanggu | 125 | 125 | 250 | 125 | 100,0 | 125 | 100,0 | 250 | 100,0 | 125 | 100,0 | 8 | 6,4 |
| 25 | Polanharjo | Puskesmas Polanharjo | 233 | 233 | 466 | 27 | 11,6 | 213 | 91,4 | 240 | 51,5 | 213 | 100,0 | 26 | 12,2 |
| 26 | Karanganom | Puskesmas Karangnongko | 237 | 237 | 474 | 236 | 99,6 | 237 | 100,0 | 473 | 99,8 | 237 | 100,0 | 57 | 24,1 |
| 27 | Tulung | Puskesmas Majegan | 93 | 93 | 186 | 35 | 37,6 | 93 | 100,0 | 128 | 68,8 | 93 | 100,0 | 15 | 16,1 |
| 28 | 0 | Puskesmas Tulung | 131 | 131 | 262 | 19 | 14,5 | 131 | 100,0 | 150 | 57,3 | 131 | 100,0 | 6 | 4,6 |
| 29 | Jatinom | Puskesmas Jatinom | 90 | 90 | 180 | 16 | 17,8 | 90 | 100,0 | 106 | 58,9 | 90 | 100,0 | 9 | 10,0 |
| 30 | 0 | Puskesmas Kayumas | 144 | 144 | 288 | 53 | 36,8 | 144 | 100,0 | 197 | 68,4 | 144 | 100,0 | 14 | 9,7 |
| 31 | Kemalang | Puskesmas Kemalang | 188 | 188 | 376 | 188 | 100,0 | 188 | 100,0 | 376 | 100,0 | 188 | 100,0 | 37 | 19,7 |
| 32 | Klaten Selatan | Puskesmas Klaten Selatan | 199 | 199 | 398 | 81 | 40,7 | 199 | 100,0 | 280 | 70,4 | 199 | 100,0 | 11 | 5,5 |
| 33 | Klaten Tengah | Puskesmas Klaten Tengah | 280 | 280 | 560 | 158 | 56,4 | 280 | 100,0 | 438 | 78,2 | 280 | 100,0 | 11 | 3,9 |
| 34 | Klaten Utara | Puskesmas Klaten Utara | 251 | 251 | 502 | 251 | 100,0 | 251 | 100,0 | 502 | 100,0 | 251 | 100,0 | 37 | 14,7 |
| JUMLAH (KAB/KOTA) | | | 5.930 | 5.930 | 11.860 | 4.343 | 73,2 | 5.899 | 99,5 | 10.242 | 86,4 | 5.899 | 100,0 | 619 | 10,5 |

Sumber: Pokja Kesehatan Keluarga dan Gizi

TABEL 54

**CAKUPAN PELAYANAN KESEHATAN USIA LANJUT MENURUT JENIS KELAMIN, KECAMATAN, DAN PUSKESMAS
KABUPATEN/KOTA KLATEN
TAHUN 2024**

| NO | KECAMATAN | PUSKESMAS | USIA LANJUT (60TAHUN+) | | | | | | | | |
|--------------------------|----------------|--------------------------|------------------------|----------------|----------------|--|-------------|----------------|--------------|----------------|-------------|
| | | | JUMLAH | | | MENDAPAT SKRINING KESEHATAN SESUAI STANDAR | | | | | |
| | | | L | P | L+P | L | % | P | % | L+P | % |
| 1 | 2 | 3 | 4 | 5 | 6 | 7 | 8 | 9 | 10 | 11 | 12 |
| 1 | Prambanan | Puskesmas Prambanan | 1.850 | 2.201 | 4.051 | 1.927 | 104,2 | 2.050 | 93,1 | 3.977 | 98,2 |
| 2 | 0 | Puskesmas Kebondalem Lor | 1.892 | 2.050 | 3.942 | 1.780 | 94,1 | 2.011 | 98,1 | 3.791 | 96,2 |
| 3 | Gantiwarno | Puskesmas Gantiwarno | 3.846 | 4.569 | 8.415 | 3.805 | 98,9 | 4.540 | 99,4 | 8.345 | 99,2 |
| 4 | Wedi | Puskesmas Wedi | 4.890 | 6.381 | 11.271 | 4.860 | 99,4 | 6.156 | 96,5 | 11.016 | 97,7 |
| 5 | Bayat | Puskesmas Bayat | 5.599 | 6.166 | 11.765 | 5.548 | 99,1 | 6.221 | 100,9 | 11.769 | 100,0 |
| 6 | Cawas | Puskesmas Cawas I | 2.961 | 3.546 | 6.507 | 2.932 | 99,0 | 3.518 | 99,2 | 6.450 | 99,1 |
| 7 | 0 | Puskesmas Cawas II | 3.132 | 3.743 | 6.875 | 3.184 | 101,7 | 3.557 | 95,0 | 6.741 | 98,1 |
| 8 | Trucuk | Puskesmas Trucuk I | 3.286 | 3.482 | 6.768 | 3.376 | 102,7 | 3.298 | 94,7 | 6.674 | 98,6 |
| 9 | 0 | Puskesmas Trucuk II | 3.687 | 4.346 | 8.033 | 3.637 | 98,6 | 4.282 | 98,5 | 7.919 | 98,6 |
| 10 | Kalikotes | Puskesmas Kalikotes | 2.917 | 3.388 | 6.305 | 2.917 | 100,0 | 3.383 | 99,9 | 6.300 | 99,9 |
| 11 | Kebonarum | Puskesmas Kebonarum | 1.323 | 1.585 | 2.908 | 1.282 | 96,9 | 1.590 | 100,3 | 2.872 | 98,8 |
| 12 | Jogonalan | Puskesmas Jogonalan I | 2.689 | 3.111 | 5.800 | 2.774 | 103,2 | 3.026 | 97,3 | 5.800 | 100,0 |
| 13 | 0 | Puskesmas Jogonalan II | 2.226 | 2.504 | 4.730 | 1.375 | 61,8 | 3.358 | 134,1 | 4.733 | 100,1 |
| 14 | Manisrenggo | Puskesmas Manisrenggo | 3.648 | 4.114 | 7.762 | 3.632 | 99,6 | 4.120 | 100,1 | 7.752 | 99,9 |
| 15 | Karangnongko | Puskesmas Karangnongko | 3.267 | 4.358 | 7.625 | 3.288 | 100,6 | 4.337 | 99,5 | 7.625 | 100,0 |
| 16 | Ngawen | Puskesmas Ngawen | 3.411 | 3.848 | 7.259 | 3.433 | 100,6 | 3.826 | 99,4 | 7.259 | 100,0 |
| 17 | Ceper | Puskesmas Ceper | 2.697 | 3.005 | 5.702 | 2.705 | 100,3 | 2.973 | 98,9 | 5.678 | 99,6 |
| 18 | 0 | Puskesmas Jambukulon | 2.345 | 2.814 | 5.159 | 2.358 | 100,6 | 2.801 | 99,5 | 5.159 | 100,0 |
| 19 | Pedan | Puskesmas Pedan | 4.052 | 4.740 | 8.792 | 3.490 | 86,1 | 5.204 | 109,8 | 8.694 | 98,9 |
| 20 | Karangdowo | Puskesmas Karangdowo | 4.032 | 4.714 | 8.746 | 4.029 | 99,9 | 4.717 | 100,1 | 8.746 | 100,0 |
| 21 | Juwiring | Puskesmas Juwiring | 4.964 | 6.039 | 11.003 | 4.708 | 94,8 | 6.117 | 101,3 | 10.825 | 98,4 |
| 22 | Wonosari | Puskesmas Wonosari I | 1.998 | 2.414 | 4.412 | 1.998 | 100,0 | 2.414 | 100,0 | 4.412 | 100,0 |
| 23 | 0 | Puskesmas Wonosari II | 2.439 | 2.774 | 5.213 | 2.577 | 105,7 | 2.593 | 93,5 | 5.170 | 99,2 |
| 24 | Delanggu | Puskesmas Delanggu | 2.837 | 3.401 | 6.238 | 2.837 | 100,0 | 3.401 | 100,0 | 6.238 | 100,0 |
| 25 | Polanharjo | Puskesmas Polanharjo | 3.521 | 4.339 | 7.860 | 3.521 | 100,0 | 4.339 | 100,0 | 7.860 | 100,0 |
| 26 | Karanganom | Puskesmas Karanganom | 3.414 | 3.910 | 7.324 | 3.156 | 92,4 | 4.076 | 104,2 | 7.232 | 98,7 |
| 27 | Tulung | Puskesmas Majegan | 2.041 | 2.380 | 4.421 | 2.042 | 100,0 | 2.380 | 100,0 | 4.422 | 100,0 |
| 28 | 0 | Puskesmas Tulung | 2.011 | 2.471 | 4.482 | 1.973 | 98,1 | 2.522 | 102,1 | 4.495 | 100,3 |
| 29 | Jatinom | Puskesmas Jatinom | 2.644 | 2.867 | 5.511 | 2.452 | 92,7 | 3.039 | 106,0 | 5.491 | 99,6 |
| 30 | 0 | Puskesmas Kayumas | 2.381 | 2.622 | 5.003 | 2.356 | 99,0 | 2.645 | 100,9 | 5.001 | 100,0 |
| 31 | Kemalang | Puskesmas Kemalang | 2.890 | 3.446 | 6.336 | 2.965 | 102,6 | 3.302 | 95,8 | 6.267 | 98,9 |
| 32 | Klaten Selatan | Puskesmas Klaten Selatan | 3.930 | 3.794 | 7.724 | 3.558 | 90,5 | 4.101 | 108,1 | 7.659 | 99,2 |
| 33 | Klaten Tengah | Puskesmas Klaten Tengah | 2.995 | 3.828 | 6.823 | 2.960 | 98,8 | 3.791 | 99,0 | 6.751 | 98,9 |
| 34 | Klaten Utara | Puskesmas Klaten Utara | 3.030 | 3.941 | 6.971 | 2.946 | 97,2 | 3.956 | 100,4 | 6.902 | 99,0 |
| JUMLAH (KAB/KOTA) | | | 104.845 | 122.891 | 227.736 | 102.381 | 97,6 | 123.644 | 100,6 | 226.025 | 99,2 |

Sumber: Pokja Kesehatan Keluarga dan Gizi

TABEL 55

**PUSKESMAS YANG MELAKSANAKAN KEGIATAN PELAYANAN KESEHATAN KELUARGA
KABUPATEN/KOTA KLATEN
TAHUN 2024**

| NO | KECAMATAN | PUSKESMAS | PUSKESMAS | | | | | | | | | |
|--------------------------|----------------|--------------------------|------------------------------|----------------------------|-------------------------------|---------------------------|-------------------|--|--|--|---|---|
| | | | MELAKSANAKAN KELAS IBU HAMIL | MELAKSANAKAN ORIENTASI P4K | MELAKSANAKAN KELAS IBU BALITA | MELAKSANAKAN KELAS SDIDTK | MELAKSANAKAN MTBS | MELAKSANAKAN KEGIATAN KESEHATAN REMAJA | MELAKSANAKAN PENJARINGAN KESEHATAN KELAS 1 | MELAKSANAKAN PENJARINGAN KESEHATAN KELAS 7 | MELAKSANAKAN PENJARINGAN KESEHATAN KELAS 10 | MELAKSANAKAN PENJARINGAN KESEHATAN KELAS 1, 7, 10 |
| 1 | 2 | 3 | 4 | 5 | 6 | 7 | 8 | 9 | 10 | 11 | 12 | 13 |
| 1 | Prambanan | Puskesmas Prambanan | V | V | V | V | V | V | V | V | V | V |
| 2 | 0 | Puskesmas Kebondalem Lor | V | V | V | V | V | V | V | V | V | V |
| 3 | Gantiwarno | Puskesmas Gantiwarno | V | V | V | V | V | V | V | V | V | V |
| 4 | Wedi | Puskesmas Wedi | V | V | V | V | V | V | V | V | V | V |
| 5 | Bayat | Puskesmas Bayat | V | V | V | V | V | V | V | V | V | V |
| 6 | Cawas | Puskesmas Cawas I | V | V | V | V | V | V | V | V | V | V |
| 7 | 0 | Puskesmas Cawas II | V | V | V | V | V | V | V | V | V | V |
| 8 | Trucuk | Puskesmas Trucuk I | V | V | V | V | V | V | V | V | V | V |
| 9 | 0 | Puskesmas Trucuk II | V | V | V | V | V | V | V | V | V | V |
| 10 | Kalikotes | Puskesmas Kalikotes | V | V | V | V | V | V | V | V | V | V |
| 11 | Kebonarum | Puskesmas Kebonarum | V | V | V | V | V | V | V | V | V | V |
| 12 | Jogonalan | Puskesmas Jogonalan I | V | V | V | V | V | V | V | V | V | V |
| 13 | 0 | Puskesmas Jogonalan II | V | V | V | V | V | V | V | V | V | V |
| 14 | Manisrenggo | Puskesmas Manisrenggo | V | V | V | V | V | V | V | V | V | V |
| 15 | Karangnongko | Puskesmas Karangnongko | V | V | V | V | V | V | V | V | V | V |
| 16 | Ngawen | Puskesmas Ngawen | V | V | V | V | V | V | V | V | V | V |
| 17 | Ceper | Puskesmas Ceper | V | V | V | V | V | V | V | V | V | V |
| 18 | 0 | Puskesmas Jambukulon | V | V | V | V | V | V | V | V | V | V |
| 19 | Pedan | Puskesmas Pedan | V | V | V | V | V | V | V | V | V | V |
| 20 | Karangdowo | Puskesmas Karangdowo | V | V | V | V | V | V | V | V | V | V |
| 21 | Juwiring | Puskesmas Juwiring | V | V | V | V | V | V | V | V | V | V |
| 22 | Wonosari | Puskesmas Wonosari I | V | V | V | V | V | V | V | V | V | V |
| 23 | 0 | Puskesmas Wonosari II | V | V | V | V | V | V | V | V | V | V |
| 24 | Delanggu | Puskesmas Delanggu | V | V | V | V | V | V | V | V | V | V |
| 25 | Polanharjo | Puskesmas Polanharjo | V | V | V | V | V | V | V | V | V | V |
| 26 | Karanganom | Puskesmas Karangnom | V | V | V | V | V | V | V | V | V | V |
| 27 | Tulung | Puskesmas Majegan | V | V | V | V | V | V | V | V | V | V |
| 28 | 0 | Puskesmas Tulung | V | V | V | V | V | V | V | V | V | V |
| 29 | Jatinom | Puskesmas Jatinom | V | V | V | V | V | V | V | V | V | V |
| 30 | 0 | Puskesmas Kayumas | V | V | V | V | V | V | V | V | V | V |
| 31 | Kemalang | Puskesmas Kemalang | V | V | V | V | V | V | V | V | V | V |
| 32 | Klaten Selatan | Puskesmas Klaten Selatan | V | V | V | V | V | V | V | V | V | V |
| 33 | Klaten Tengah | Puskesmas Klaten Tengah | V | V | V | V | V | V | V | V | V | V |
| 34 | Klaten Utara | Puskesmas Klaten Utara | V | V | V | V | V | V | V | V | V | V |
| JUMLAH (KAB/KOTA) | | | 34 | 34 | 34 | 34 | 34 | 34 | 34 | 34 | 34 | 34 |
| PERSENTASE | | | 100,0 | 100,0 | 100,0 | 100,0 | 100,0 | 100,0 | 100,0 | 100,0 | 100,0 | 100,0 |

Sumber: Pokja Kesehatan Keluarga dan Gizi
catatan: diisi dengan tanda "V"

TABEL 56

**JUMLAH TERDUGA TUBERKULOSIS, KASUS TUBERKULOSIS, KASUS TUBERKULOSIS ANAK,
MENURUT JENIS KELAMIN, KECAMATAN, DAN PUSKESMAS
KABUPATEN/KOTA KLATEN
TAHUN 2024**

| NO | KECAMATAN | PUSKESMAS | JUMLAH TERDUGA TUBERKULOSIS YANG MENDAPATKAN PELAYANAN SESUAI STANDAR | JUMLAH SEMUA KASUS TUBERKULOSIS | | | | KASUS TUBERKULOSIS ANAK 0-14 TAHUN | |
|---|----------------|---|---|---------------------------------|-------------|------------|-------------|------------------------------------|------------|
| | | | | LAKI-LAKI | | PEREMPUAN | | | |
| | | | | JUMLAH | % | JUMLAH | % | | |
| 1 | 2 | 3 | 4 | 5 | 6 | 7 | 8 | 9 | 10 |
| 1 | Prambanan | Puskesmas Prambanan | 177 | 11 | 52,4 | 10 | 47,6 | 21 | 14 |
| 2 | 0 | Puskesmas Kebondalem Lor | 212 | 1 | 33,3 | 2 | 66,7 | 3 | 0 |
| 3 | Gantwamo | Puskesmas Gantwamo | 249 | 14 | 66,7 | 7 | 33,3 | 21 | 14 |
| 4 | Wedi | Puskesmas Wedi | 346 | 8 | 66,7 | 4 | 33,3 | 12 | 0 |
| 5 | Bayat | Puskesmas Bayat | 557 | 10 | 83,3 | 2 | 16,7 | 12 | 0 |
| 6 | Cawas | Puskesmas Cawas I | 410 | 6 | 50,0 | 6 | 50,0 | 12 | 0 |
| 7 | 0 | Puskesmas Cawas II | 154 | 8 | 72,7 | 3 | 27,3 | 11 | 2 |
| 8 | Trucuk | Puskesmas Trucuk I | 117 | 2 | 66,7 | 1 | 33,3 | 3 | 1 |
| 9 | 0 | Puskesmas Trucuk II | 348 | 8 | 100,0 | 0 | 0,0 | 8 | 0 |
| 10 | Kaliotes | Puskesmas Kaliotes | 250 | 5 | 55,6 | 4 | 44,4 | 9 | 0 |
| 11 | Kebonarum | Puskesmas Kebonarum | 114 | 5 | 100,0 | 0 | 0,0 | 5 | 0 |
| 12 | Jogonatan | Puskesmas Jogonatan I | 328 | 11 | 64,7 | 6 | 35,3 | 17 | 4 |
| 13 | 0 | Puskesmas Jogonatan II | 299 | 4 | 66,7 | 2 | 33,3 | 6 | 0 |
| 14 | Manisrenggo | Puskesmas Manisrenggo | 495 | 11 | 61,1 | 7 | 38,9 | 18 | 1 |
| 15 | Karangnongko | Puskesmas Karangnongko | 177 | 2 | 20,0 | 8 | 80,0 | 10 | 1 |
| 16 | Ngawen | Puskesmas Ngawen | 152 | 8 | 72,7 | 3 | 27,3 | 11 | 0 |
| 17 | Ceper | Puskesmas Ceper | 80 | 4 | 80,0 | 1 | 20,0 | 5 | 0 |
| 18 | 0 | Puskesmas Jambukulon | 279 | 6 | 66,7 | 3 | 33,3 | 9 | 2 |
| 19 | Pedan | Puskesmas Pedan | 356 | 9 | 56,3 | 7 | 43,8 | 16 | 5 |
| 20 | Karangdowo | Puskesmas Karangdowo | 306 | 11 | 73,3 | 4 | 26,7 | 15 | 3 |
| 21 | Juwiring | Puskesmas Juwiring | 211 | 6 | 75,0 | 2 | 25,0 | 8 | 1 |
| 22 | Wonosari | Puskesmas Wonosari I | 163 | 4 | 44,4 | 5 | 55,6 | 9 | 0 |
| 23 | 0 | Puskesmas Wonosari II | 96 | 8 | 57,1 | 6 | 42,9 | 14 | 0 |
| 24 | Delanggu | Puskesmas Delanggu | 116 | 9 | 100,0 | 0 | 0,0 | 9 | 0 |
| 25 | Polanharjo | Puskesmas Polanharjo | 257 | 1 | 20,0 | 4 | 80,0 | 5 | 0 |
| 26 | Karanganom | Puskesmas Karangnongko | 232 | 6 | 66,7 | 3 | 33,3 | 9 | 0 |
| 27 | Tulung | Puskesmas Majegan | 131 | 3 | 100,0 | 0 | 0,0 | 3 | 0 |
| 28 | 0 | Puskesmas Tulung | 282 | 9 | 81,8 | 2 | 18,2 | 11 | 1 |
| 29 | Jatinom | Puskesmas Jatinom | 77 | 2 | 100,0 | 0 | 0,0 | 2 | 0 |
| 30 | 0 | Puskesmas Kayumas | 86 | 4 | 80,0 | 1 | 20,0 | 5 | 0 |
| 31 | Kemalang | Puskesmas Kemalang | 286 | 4 | 66,7 | 2 | 33,3 | 6 | 1 |
| 32 | Klaten Selatan | Puskesmas Klaten Selatan | 428 | 10 | 62,5 | 6 | 37,5 | 16 | 0 |
| 33 | Klaten Tengah | Puskesmas Klaten Tengah | 475 | 5 | 50,0 | 5 | 50,0 | 10 | 0 |
| 34 | Klaten Utara | Puskesmas Klaten Utara | 268 | 6 | 75,0 | 2 | 25,0 | 8 | 0 |
| 35 | | Balikesmas Wilayah Klaten | 415 | 65 | 53,7 | 56 | 46,3 | 121 | 3 |
| 36 | | Klinik Azy-Syifa PKU Muhammadiyah Wedi | 0 | 0 | #DIV/0! | 0 | #DIV/0! | 0 | 0 |
| 37 | | Klinik Nova Medika | 23 | 2 | 40,0 | 3 | 60,0 | 5 | 0 |
| 38 | | Klinik PMI Klaten | 48 | 0 | #DIV/0! | 0 | #DIV/0! | 0 | 0 |
| 39 | | Klinik Pondok Sehat Delanggu | 20 | 0 | 0,0 | 1 | 100,0 | 1 | 0 |
| 40 | | Klinik Pratama Kartika 23 Klaten | 5 | 0 | #DIV/0! | 0 | #DIV/0! | 0 | 0 |
| 41 | | Klinik Pratama Rawat Inap Budi Husada | 2 | 0 | #DIV/0! | 0 | #DIV/0! | 0 | 0 |
| 42 | | Klinik Pratama Rawat Inap Rejosari Husada | 31 | 2 | 40,0 | 3 | 60,0 | 5 | 0 |
| 43 | | Klinik Pratama Lepas Kelas IIB Klaten | 27 | 2 | 100,0 | 0 | 0,0 | 2 | 0 |
| 44 | | TPMD dr. Ambar Retnoningsih | 10 | 0 | #DIV/0! | 0 | #DIV/0! | 0 | 0 |
| 45 | | TPMD dr. Hapsari Dyah | 1 | 0 | #DIV/0! | 0 | #DIV/0! | 0 | 0 |
| 46 | | TPMD dr. Pradi, Sp. A | 9 | 5 | 55,6 | 4 | 44,4 | 9 | 9 |
| 47 | | TPMD dr. Samad, Sp. A | 3 | 1 | 33,3 | 2 | 66,7 | 3 | 3 |
| 48 | | RS Jwa Daerah Dr. RM. Soedjanwadi | 24 | 5 | 45,5 | 6 | 54,5 | 11 | 7 |
| 49 | | RS Khusus Bedah Islam Cawas Klaten | 355 | 73 | 62,9 | 43 | 37,1 | 116 | 20 |
| 50 | | RS PKU Muhammadiyah Pedan | 58 | 12 | 66,7 | 6 | 33,3 | 18 | 0 |
| 51 | | RS PKU Muhammadiyah Prambanan Klaten | 77 | 10 | 83,3 | 2 | 16,7 | 12 | 2 |
| 52 | | RS Umum Aisyah | 58 | 15 | 46,9 | 17 | 53,1 | 32 | 25 |
| 53 | | RS UMUM CAKRA HUSADA | 206 | 64 | 51,6 | 60 | 48,4 | 124 | 53 |
| 54 | | RS Umum Daerah Bagas Waras | 334 | 81 | 61,4 | 51 | 38,6 | 132 | 49 |
| 55 | | RS Umum Diponegoro | 63 | 20 | 43,5 | 26 | 56,5 | 46 | 2 |
| 56 | | RS Umum Islam Klaten | 545 | 108 | 58,7 | 76 | 41,3 | 184 | 25 |
| 57 | | RS Umum Mitra Keluarga Husada Klaten | 205 | 42 | 56,8 | 32 | 43,2 | 74 | 3 |
| 58 | | RS Umum PKU Muhammadiyah Delanggu | 336 | 65 | 56,5 | 50 | 43,5 | 115 | 3 |
| 59 | | RS Umum PKU Muhammadiyah Jatinom Klaten | 218 | 39 | 66,1 | 20 | 33,9 | 59 | 9 |
| 60 | | RS Umum Pusat Dr. Soeradi Trusmi | 893 | 197 | 60,8 | 127 | 39,2 | 324 | 44 |
| JUMLAH (KAB/KOTA) | | | 12.460 | 1.029 | 59,4 | 703 | 40,6 | 1.732 | 307 |
| JUMLAH TERDUGA TUBERKULOSIS | | | 0 | | | | | | |
| % ORANG TERDUGA TUBERKULOSIS (TBC) MENDAPATKAN PELAYANAN TUBERKULOSIS SESUAI STANDAR | | | #DIV/0! | | | | | | |
| PERKIRAAN INSIDEN TUBERKULOSIS (DALAM ABSOLUT) | | | 0 | | | | | | |
| CAKUPAN PENEMUAN KASUS TUBERKULOSIS (%) | | | #DIV/0! | | | | | | |
| CAKUPAN PENEMUAN KASUS TUBERKULOSIS ANAK (%) | | | #DIV/0! | | | | | | |

Sumber: Pokja Pencegahan dan Pengendalian Penyakit Menular

Keterangan: Jumlah pasien adalah seluruh pasien tuberkulosis yang ada di wilayah kerja puskesmas tersebut termasuk pasien yang ditangani di RS, BKKPMBPKPMBP4, Lembaga Pemasarakan, Rumah Tahanan, Dokter Praktek Mandiri, Klinik di

TABEL 57

ANGKA KESEMBUHAN DAN PENGobatan LENGKAP SERTA KEBERHASILAN PENGobatan TUBERKULOSIS MENURUT JENIS KELAMIN, KECAMATAN, DAN PUSKESMAS
KABUPATEN/KOTA KLATEN
TAHUN 2024

| NO | KECAMATAN | PUSKESMAS | JUMLAH KASUS TUBERKULOSIS PARU TERKONFIRMASI BAKTERIOLOGIS YANG DITEMUKAN DAN DIOBATI ¹⁾ | | | JUMLAH SEMUA KASUS TUBERKULOSIS YANG DITEMUKAN DAN DIOBATI ¹⁾ | | | ANGKA KESEMBUHAN (CURE RATE) TUBERKULOSIS PARU TERKONFIRMASI BAKTERIOLOGIS | | | | | | ANGKA PENGobatan LENGKAP (COMPLETE RATE) SEMUA KASUS TUBERKULOSIS | | | | | | ANGKA KEBERHASILAN PENGobatan (SUCCESS RATE/SR) SEMUA KASUS TUBERKULOSIS | | | | | | JUMLAH KEMATIAN SELAMA PENGobatan TUBERKULOSIS | | | |
|----|----------------|---|---|----|-------|--|----|-------|--|---------|-----------|---------|-----------------------|---------|---|---------|-----------|---------|-----------------------|---------|--|---------|-----------|---------|-----------------------|---------|--|---------|---|---------|
| | | | L | P | L + P | L | P | L + P | LAKI-LAKI | | PEREMPUAN | | LAKI-LAKI + PEREMPUAN | | LAKI-LAKI | | PEREMPUAN | | LAKI-LAKI + PEREMPUAN | | LAKI-LAKI | | PEREMPUAN | | LAKI-LAKI + PEREMPUAN | | JUMLAH | % | | |
| | | | | | | | | | JUMLAH | % | JUMLAH | % | JUMLAH | % | JUMLAH | % | JUMLAH | % | JUMLAH | % | JUMLAH | % | JUMLAH | % | JUMLAH | % | | | | |
| 1 | Prambanan | Puskesmas Prambanan | 8 | 5 | 13 | 7 | 8 | 15 | 12 | 35 | 6 | 75,0 | 12 | 100,0 | 11 | 84,6 | 15 | 65,2 | 7 | 58,3 | 22 | 62,9 | 21 | 91,3 | 12 | 100,0 | 33 | 94,3 | 0 | 0,0 |
| 2 | 0 | Puskesmas Kebondalem Lor | 8 | 2 | 10 | 9 | 3 | 12 | 5 | 62,5 | 3 | 100,0 | 8 | 80,0 | 2 | 22,2 | 0 | 0,0 | 2 | 16,7 | 7 | 77,8 | 3 | 100,0 | 10 | 83,3 | 1 | 8,3 | | |
| 3 | Gantiwarno | Puskesmas Gantiwarno | 4 | 3 | 7 | 16 | 16 | 32 | 2 | 50,0 | 2 | 66,7 | 4 | 57,1 | 12 | 75,0 | 13 | 81,3 | 25 | 78,1 | 14 | 87,5 | 15 | 93,8 | 29 | 90,6 | 0 | 0,0 | | |
| 4 | Wedi | Puskesmas Wedi | 14 | 1 | 15 | 14 | 1 | 15 | 2 | 14,3 | 0 | 0,0 | 2 | 13,3 | 7 | 50,0 | 1 | 100,0 | 8 | 53,3 | 9 | 64,3 | 1 | 100,0 | 10 | 66,7 | 2 | 13,3 | | |
| 5 | Bayat | Puskesmas Bayat | 15 | 3 | 18 | 15 | 3 | 18 | 14 | 93,3 | 2 | 66,7 | 16 | 88,9 | 0 | 0,0 | 1 | 33,3 | 1 | 5,6 | 14 | 93,3 | 3 | 100,0 | 17 | 94,4 | 1 | 5,6 | | |
| 6 | Cawas | Puskesmas Cawas I | 5 | 3 | 8 | 5 | 3 | 8 | 5 | 100,0 | 3 | 100,0 | 8 | 100,0 | 0 | 0,0 | 0 | 0,0 | 0 | 0,0 | 5 | 100,0 | 3 | 100,0 | 8 | 100,0 | 0 | 0,0 | | |
| 7 | 0 | Puskesmas Cawas II | 4 | 4 | 8 | 5 | 4 | 9 | 4 | 100,0 | 4 | 100,0 | 8 | 100,0 | 0 | 0,0 | 0 | 0,0 | 0 | 0,0 | 4 | 80,0 | 4 | 100,0 | 8 | 88,9 | 0 | 0,0 | | |
| 8 | Trucuk | Puskesmas Trucuk I | 5 | 3 | 8 | 5 | 3 | 8 | 5 | 100,0 | 3 | 100,0 | 8 | 100,0 | 0 | 0,0 | 0 | 0,0 | 0 | 0,0 | 5 | 100,0 | 3 | 100,0 | 8 | 100,0 | 0 | 0,0 | | |
| 9 | 0 | Puskesmas Trucuk II | 3 | 4 | 7 | 3 | 4 | 7 | 1 | 33,3 | 3 | 75,0 | 4 | 57,1 | 0 | 0,0 | 0 | 0,0 | 0 | 0,0 | 1 | 33,3 | 3 | 75,0 | 4 | 57,1 | 2 | 28,6 | | |
| 10 | Kalikotes | Puskesmas Kalikotes | 6 | 1 | 7 | 6 | 1 | 7 | 5 | 83,3 | 1 | 100,0 | 6 | 85,7 | 0 | 0,0 | 0 | 0,0 | 0 | 0,0 | 5 | 83,3 | 1 | 100,0 | 6 | 85,7 | 1 | 14,3 | | |
| 11 | Kebonarum | Puskesmas Kebonarum | 5 | 3 | 8 | 5 | 3 | 8 | 4 | 80,0 | 3 | 100,0 | 7 | 87,5 | 0 | 0,0 | 0 | 0,0 | 0 | 0,0 | 4 | 80,0 | 3 | 100,0 | 7 | 87,5 | 1 | 12,5 | | |
| 12 | Jogonalan | Puskesmas Jogonalan I | 13 | 5 | 18 | 18 | 5 | 23 | 10 | 76,9 | 4 | 80,0 | 14 | 77,8 | 7 | 38,9 | 1 | 20,0 | 8 | 34,8 | 17 | 94,4 | 5 | 100,0 | 22 | 96,7 | 0 | 0,0 | | |
| 13 | 0 | Puskesmas Jogonalan II | 2 | 5 | 7 | 2 | 5 | 7 | 2 | 100,0 | 5 | 100,0 | 7 | 100,0 | 0 | 0,0 | 0 | 0,0 | 2 | 100,0 | 5 | 100,0 | 7 | 100,0 | 0 | 0,0 | | | | |
| 14 | Manisrenggo | Puskesmas Manisrenggo | 6 | 0 | 6 | 7 | 0 | 7 | 6 | 100,0 | 0 | #DIV/0! | 6 | 100,0 | 1 | 14,3 | 0 | #DIV/0! | 1 | 14,3 | 7 | 100,0 | 0 | #DIV/0! | 7 | 100,0 | 0 | 0,0 | | |
| 15 | Karangongko | Puskesmas Karangongko | 2 | 1 | 3 | 4 | 3 | 7 | 2 | 100,0 | 1 | 100,0 | 3 | 100,0 | 2 | 66,7 | 4 | 57,1 | 4 | 100,0 | 3 | 100,0 | 7 | 100,0 | 0 | 0,0 | | | | |
| 16 | Ngawen | Puskesmas Ngawen | 2 | 3 | 5 | 2 | 4 | 6 | 2 | 100,0 | 2 | 66,7 | 4 | 80,0 | 0 | 0,0 | 2 | 50,0 | 2 | 33,3 | 2 | 100,0 | 4 | 100,0 | 6 | 100,0 | 0 | 0,0 | | |
| 17 | Ceper | Puskesmas Ceper | 9 | 2 | 11 | 9 | 3 | 12 | 9 | 100,0 | 2 | 100,0 | 11 | 100,0 | 0 | 0,0 | 1 | 33,3 | 1 | 8,3 | 9 | 100,0 | 3 | 100,0 | 12 | 100,0 | 0 | 0,0 | | |
| 18 | 0 | Puskesmas Jambukulon | 3 | 4 | 7 | 5 | 4 | 9 | 1 | 33,3 | 4 | 100,0 | 5 | 71,4 | 2 | 40,0 | 0 | 0,0 | 2 | 20,0 | 3 | 60,0 | 4 | 80,0 | 7 | 70,0 | 0 | 0,0 | | |
| 19 | Pedan | Puskesmas Pedan | 6 | 4 | 10 | 7 | 5 | 12 | 7 | 116,7 | 4 | 100,0 | 11 | 110,0 | 0 | 0,0 | 1 | 20,0 | 1 | 8,3 | 7 | 100,0 | 5 | 100,0 | 12 | 100,0 | 0 | 0,0 | | |
| 20 | Karandowo | Puskesmas Karandowo | 10 | 5 | 15 | 17 | 32 | 9 | 90,0 | 4 | 80,0 | 13 | 86,7 | 4 | 26,7 | 11 | 64,7 | 15 | 46,9 | 13 | 86,7 | 15 | 88,2 | 28 | 87,5 | 1 | 3,1 | | | |
| 21 | Juwiring | Puskesmas Juwiring | 4 | 6 | 10 | 4 | 7 | 11 | 4 | 100,0 | 6 | 100,0 | 10 | 100,0 | 0 | 0,0 | 1 | 14,3 | 1 | 9,1 | 4 | 100,0 | 7 | 100,0 | 11 | 100,0 | 0 | 0,0 | | |
| 22 | Wonosari | Puskesmas Wonosari I | 9 | 1 | 10 | 9 | 1 | 10 | 9 | 100,0 | 1 | 100,0 | 10 | 100,0 | 0 | 0,0 | 0 | 0,0 | 9 | 100,0 | 1 | 100,0 | 10 | 100,0 | 0 | 0,0 | | | | |
| 23 | 0 | Puskesmas Wonosari II | 3 | 6 | 9 | 3 | 6 | 9 | 3 | 100,0 | 5 | 83,3 | 8 | 88,9 | 0 | 0,0 | 1 | 16,7 | 1 | 11,1 | 3 | 100,0 | 6 | 100,0 | 9 | 100,0 | 0 | 0,0 | | |
| 24 | Delanggu | Puskesmas Delanggu | 7 | 5 | 12 | 7 | 5 | 12 | 0 | 0,0 | 0 | 0,0 | 0 | 0,0 | 7 | 100,0 | 4 | 80,0 | 11 | 91,7 | 7 | 100,0 | 4 | 80,0 | 11 | 91,7 | 1 | 8,3 | | |
| 25 | Polanharjo | Puskesmas Polanharjo | 0 | 2 | 2 | 0 | 2 | 2 | 0 | #DIV/0! | 0 | 0,0 | 0 | 0,0 | 0 | 0,0 | 2 | 100,0 | 2 | 100,0 | 0 | #DIV/0! | 2 | 100,0 | 2 | 100,0 | 0 | 0,0 | | |
| 26 | Karangsantom | Puskesmas Karangsantom | 4 | 3 | 7 | 4 | 3 | 7 | 2 | 50,0 | 2 | 66,7 | 4 | 57,1 | 1 | 25,0 | 1 | 25,0 | 3 | 28,6 | 3 | 75,0 | 3 | 100,0 | 6 | 85,7 | 0 | 0,0 | | |
| 27 | Tulung | Puskesmas Majejan | 1 | 3 | 4 | 2 | 4 | 6 | 1 | 100,0 | 2 | 66,7 | 3 | 75,0 | 1 | 50,0 | 1 | 25,0 | 2 | 33,3 | 2 | 100,0 | 3 | 75,0 | 5 | 83,3 | 0 | 0,0 | | |
| 28 | 0 | Puskesmas Tulung | 2 | 2 | 4 | 2 | 2 | 4 | 4 | 100,0 | 2 | 100,0 | 6 | 100,0 | 4 | 50,0 | 0 | 0,0 | 4 | 40,0 | 8 | 100,0 | 2 | 100,0 | 10 | 100,0 | 0 | 0,0 | | |
| 29 | Jatinom | Puskesmas Jatinom | 0 | 0 | 0 | 0 | 0 | 0 | 0 | #DIV/0! | 0 | #DIV/0! | 0 | #DIV/0! | 0 | #DIV/0! | 0 | #DIV/0! | 0 | #DIV/0! | 0 | #DIV/0! | 0 | #DIV/0! | 0 | #DIV/0! | 0 | #DIV/0! | 0 | #DIV/0! |
| 30 | 0 | Puskesmas Kayumas | 5 | 9 | 14 | 5 | 4 | 9 | 5 | 100,0 | 3 | 75,0 | 8 | 88,9 | 0 | 0,0 | 1 | 25,0 | 1 | 11,1 | 5 | 100,0 | 4 | 100,0 | 9 | 100,0 | 0 | 0,0 | | |
| 31 | Kemalang | Puskesmas Kemalang | 7 | 2 | 9 | 8 | 2 | 10 | 7 | 100,0 | 2 | 100,0 | 9 | 100,0 | 1 | 12,5 | 0 | 0,0 | 1 | 10,0 | 8 | 100,0 | 2 | 100,0 | 10 | 100,0 | 0 | 0,0 | | |
| 32 | Klaten Selatan | Puskesmas Klaten Selatan | 5 | 3 | 8 | 6 | 5 | 11 | 5 | 100,0 | 3 | 100,0 | 8 | 100,0 | 1 | 16,7 | 2 | 40,0 | 3 | 27,3 | 6 | 100,0 | 5 | 100,0 | 11 | 100,0 | 0 | 0,0 | | |
| 33 | Klaten Tengah | Puskesmas Klaten Tengah | 2 | 2 | 4 | 6 | 2 | 8 | 1 | 50,0 | 0 | 0,0 | 1 | 25,0 | 5 | 83,3 | 1 | 50,0 | 6 | 100,0 | 1 | 50,0 | 7 | 100,0 | 1 | 87,5 | 1 | 12,5 | | |
| 34 | Klaten Utara | Puskesmas Klaten Utara | 4 | 3 | 7 | 5 | 4 | 9 | 4 | 100,0 | 3 | 100,0 | 7 | 100,0 | 1 | 25,0 | 2 | 22,2 | 4 | 100,0 | 4 | 100,0 | 9 | 100,0 | 0 | 0,0 | | | | |
| 35 | 0 | Balikesmas Wilayah Klaten | 35 | 22 | 57 | 60 | 30 | 99 | 27 | 77,1 | 16 | 72,7 | 43 | 75,4 | 23 | 38,3 | 15 | 38,5 | 38 | 38,4 | 50 | 83,3 | 31 | 79,5 | 81 | 81,8 | 3 | 3,0 | | |
| 36 | 0 | Klinik Asy-Syifa PKU Muhammadiyah Wedi | 0 | 0 | 0 | 0 | 0 | 0 | 0 | #DIV/0! | 0 | #DIV/0! | 0 | #DIV/0! | 0 | #DIV/0! | 0 | #DIV/0! | 0 | #DIV/0! | 0 | #DIV/0! | 0 | #DIV/0! | 0 | #DIV/0! | 0 | #DIV/0! | 0 | #DIV/0! |
| 37 | 0 | Klinik Nova Medika | 0 | 0 | 0 | 0 | 1 | 1 | 0 | #DIV/0! | 0 | #DIV/0! | 0 | #DIV/0! | 0 | #DIV/0! | 1 | 100,0 | 0 | 0,0 | 1 | 100,0 | 0 | #DIV/0! | 1 | 100,0 | 0 | 0,0 | | |
| 38 | 0 | Klinik PMI Klaten | 0 | 0 | 0 | 0 | 0 | 0 | 0 | #DIV/0! | 0 | #DIV/0! | 0 | #DIV/0! | 0 | #DIV/0! | 0 | #DIV/0! | 0 | #DIV/0! | 0 | #DIV/0! | 0 | #DIV/0! | 0 | #DIV/0! | 0 | #DIV/0! | 0 | #DIV/0! |
| 39 | 0 | Klinik Pondok Sehat Delanggu | 0 | 0 | 0 | 0 | 0 | 0 | 0 | #DIV/0! | 0 | #DIV/0! | 0 | #DIV/0! | 0 | #DIV/0! | 0 | #DIV/0! | 0 | #DIV/0! | 0 | #DIV/0! | 0 | #DIV/0! | 0 | #DIV/0! | 0 | #DIV/0! | 0 | #DIV/0! |
| 40 | 0 | Klinik Pratama Kartika 23 Klaten | 0 | 0 | 0 | 0 | 0 | 0 | 0 | #DIV/0! | 0 | #DIV/0! | 0 | #DIV/0! | 0 | #DIV/0! | 0 | #DIV/0! | 0 | #DIV/0! | 0 | #DIV/0! | 0 | #DIV/0! | 0 | #DIV/0! | 0 | #DIV/0! | 0 | #DIV/0! |
| 41 | 0 | Klinik Pratama Rawat Inap Budi Husada | 0 | 0 | 0 | 0 | 0 | 0 | 0 | #DIV/0! | 0 | #DIV/0! | 0 | #DIV/0! | 0 | #DIV/0! | 0 | #DIV/0! | 0 | #DIV/0! | 0 | #DIV/0! | 0 | #DIV/0! | 0 | #DIV/0! | 0 | #DIV/0! | 0 | #DIV/0! |
| 42 | 0 | Klinik Pratama Rawat Inap Rejosari Husada | 1 | 3 | 4 | 1 | 3 | 4 | 1 | 100,0 | 0 | 0,0 | 1 | 25,0 | 0 | 0,0 | 3 | 100,0 | 3 | 75,0 | 1 | 100,0 | 3 | 100,0 | 4 | 100,0 | 0 | 0,0 | | |
| 43 | 0 | Klinik Pratama Lepas Kelas IB Klaten | 0 | 0 | 0 | 0 | 0 | 0 | 0 | #DIV/0! | 0 | #DIV/0! | 0 | #DIV/0! | 0 | #DIV/0! | 0 | #DIV/0! | 0 | #DIV/0! | 0 | #DIV/0! | 0 | #DIV/0! | 0 | #DIV/0! | 0 | #DIV/0! | 0 | #DIV/0! |
| 44 | 0 | TPMD dr. Ambar Retoningsih | 0 | 0 | 0 | 0 | 0 | 0 | 0 | #DIV/0! | 0 | #DIV/0! | 0 | #DIV/0! | 0 | #DIV/0! | 0 | #DIV/0! | 0 | #DIV/0! | 0 | #DIV/0! | 0 | #DIV/0! | 0 | #DIV/0! | 0 | #DIV/0! | 0 | #DIV/0! |
| 45 | 0 | TPMD dr. Hapsari Dyah | 0 | 0 | 0 | 0 | 0 | 0 | 0 | #DIV/0! | 0 | #DIV/0! | 0 | #DIV/0! | 0 | #DIV/0! | 0 | #DIV/0! | 0 | #DIV/0! | 0 | #DIV/0! | 0 | #DIV/0! | 0 | #DIV/0! | 0 | #DIV/0! | 0 | #DIV/0! |
| 46 | 0 | TPMD dr. Priadi, Sp. A | 0 | 0 | 0 | 0 | 0 | 0 | 0 | #DIV/0! | 0 | #DIV/0! | 0 | #DIV/0! | 0 | #DIV/0! | 0 | #DIV/0! | 0 | #DIV/0! | 0 | #DIV/0! | 0 | #DIV/0! | 0 | #DIV/0! | 0 | #DIV/0! | 0 | #DIV/0! |
| 47 | 0 | TPMD dr. Samad, Sp. A | 0 | 0 | 0 | | | | | | | | | | | | | | | | | | | | | | | | | |

TABEL 58

**PENEMUAN KASUS PNEUMONIA BALITA MENURUT JENIS KELAMIN, KECAMATAN, DAN PUSKESMAS
KABUPATEN/KOTA KLATEN
TAHUN 2024**

| NO | KECAMATAN | PUSKESMAS | JUMLAH BALITA | BALITA BATUK ATAU KESUKARAN BERNAPAS | | | | PERKIRAAN PNEUMONIA BALITA | REALISASI PENEMUAN PENDERITA PNEUMONIA PADA BALITA | | | | | | | | BATUK BUKAN PNEUMONIA | | |
|--|----------------|--------------------------|---------------|--------------------------------------|--|---|-----------|----------------------------|--|-----------|----------|--------------|------------|--------------|----------------|---------------|-----------------------|---------------|--|
| | | | | JUMLAH KUNJUNGAN | DIBERIKAN TATALAKSANA STANDAR (DIHITUNG NAPAS / LIHAT TDDK*) | PERSENTASE YANG DIBERIKAN TATALAKSANA STANDAR | PNEUMONIA | | PNEUMONIA BERAT | | JUMLAH | | | % | L | P | L + P | | |
| | | | | | | | L | | P | L | P | L | P | | | | | L + P | |
| 1 | 2 | 3 | 4 | 5 | 6 | 7 | 8 | 9 | 10 | 11 | 12 | 13 | 14 | 15 | 16 | 17 | 18 | 19 | |
| 1 | Prambanan | Puskesmas Prambanan | 1.344 | 1.363 | 1.350 | 99,0 | 0 | 51 | 33 | 0 | 0 | 51 | 33 | 84 | #DIV/0! | 647 | 628 | 1.275 | |
| 2 | 0 | Puskesmas Kebondalem Lor | 2.021 | 1.127 | 1.127 | 100,0 | 0 | 77 | 86 | 0 | 0 | 77 | 86 | 163 | #DIV/0! | 411 | 469 | 880 | |
| 3 | Gantiwarno | Puskesmas Gantiwarno | 1.920 | 650 | 613 | 94,3 | 0 | 32 | 39 | 0 | 0 | 32 | 39 | 71 | #DIV/0! | 250 | 267 | 517 | |
| 4 | Wedi | Puskesmas Wedi | 2.614 | 1.159 | 915 | 78,9 | 0 | 19 | 13 | 0 | 0 | 19 | 13 | 32 | #DIV/0! | 548 | 611 | 1.159 | |
| 5 | Bayat | Puskesmas Bayat | 3.202 | 875 | 875 | 100,0 | 0 | 35 | 36 | 0 | 0 | 35 | 36 | 71 | #DIV/0! | 412 | 397 | 809 | |
| 6 | Cawas | Puskesmas Cawas I | 1.309 | 845 | 845 | 100,0 | 0 | 45 | 41 | 0 | 0 | 45 | 41 | 86 | #DIV/0! | 411 | 434 | 845 | |
| 7 | 0 | Puskesmas Cawas II | 1.642 | 940 | 940 | 100,0 | 0 | 9 | 1 | 0 | 0 | 9 | 1 | 10 | #DIV/0! | 469 | 461 | 930 | |
| 8 | Trucuk | Puskesmas Trucuk I | 2.228 | 1.065 | 1.065 | 100,0 | 0 | 14 | 11 | 0 | 0 | 14 | 11 | 25 | #DIV/0! | 510 | 532 | 1.042 | |
| 9 | 0 | Puskesmas Trucuk II | 2.227 | 500 | 427 | 85,4 | 0 | 32 | 23 | 2 | 3 | 34 | 26 | 60 | #DIV/0! | 216 | 226 | 442 | |
| 10 | Kalikotes | Puskesmas Kalikotes | 2.038 | 1.569 | 1.569 | 100,0 | 0 | 12 | 7 | 0 | 0 | 12 | 7 | 19 | #DIV/0! | 580 | 569 | 1.149 | |
| 11 | Kebonarum | Puskesmas Kebonarum | 1.015 | 684 | 684 | 100,0 | 0 | 17 | 11 | 0 | 0 | 17 | 11 | 28 | #DIV/0! | 328 | 344 | 672 | |
| 12 | Jogonalan | Puskesmas Jogonalan I | 1.380 | 1.340 | 1.340 | 100,0 | 0 | 82 | 22 | 0 | 1 | 82 | 23 | 105 | #DIV/0! | 511 | 409 | 920 | |
| 13 | 0 | Puskesmas Jogonalan II | 1.810 | 120 | 92 | 76,7 | 0 | 50 | 33 | 0 | 0 | 50 | 33 | 83 | #DIV/0! | 20 | 16 | 36 | |
| 14 | Manisrenggo | Puskesmas Manisrenggo | 2.400 | 1.875 | 1.875 | 100,0 | 0 | 11 | 12 | 0 | 0 | 11 | 12 | 23 | #DIV/0! | 563 | 449 | 1.012 | |
| 15 | Karangnongko | Puskesmas Karangnongko | 2.714 | 636 | 636 | 100,0 | 0 | 1 | 0 | 0 | 0 | 1 | 0 | 1 | #DIV/0! | 294 | 334 | 628 | |
| 16 | Ngawen | Puskesmas Ngawen | 2.465 | 490 | 489 | 99,8 | 0 | 24 | 21 | 1 | 1 | 25 | 22 | 47 | #DIV/0! | 226 | 217 | 443 | |
| 17 | Ceper | Puskesmas Ceper | 2.030 | 755 | 755 | 100,0 | 0 | 24 | 19 | 0 | 0 | 24 | 19 | 43 | #DIV/0! | 402 | 310 | 712 | |
| 18 | 0 | Puskesmas Jambukulon | 1.716 | 264 | 264 | 100,0 | 0 | 28 | 25 | 0 | 0 | 28 | 25 | 53 | #DIV/0! | 92 | 119 | 211 | |
| 19 | Pedan | Puskesmas Pedan | 2.430 | 1.307 | 1.307 | 100,0 | 0 | 19 | 18 | 0 | 0 | 19 | 18 | 37 | #DIV/0! | 984 | 623 | 1.607 | |
| 20 | Karangdowo | Puskesmas Karangdowo | 1.923 | 1.901 | 1.901 | 100,0 | 0 | 15 | 16 | 9 | 0 | 24 | 16 | 40 | #DIV/0! | 928 | 1.000 | 1.928 | |
| 21 | Juwiring | Puskesmas Juwiring | 3.343 | 1.328 | 1.327 | 99,9 | 0 | 23 | 27 | 0 | 0 | 23 | 27 | 50 | #DIV/0! | 592 | 686 | 1.278 | |
| 22 | Wonosari | Puskesmas Wonosari I | 1.532 | 791 | 791 | 100,0 | 0 | 64 | 51 | 0 | 0 | 64 | 51 | 115 | #DIV/0! | 384 | 305 | 689 | |
| 23 | 0 | Puskesmas Wonosari II | 1.872 | 851 | 851 | 100,0 | 0 | 11 | 12 | 0 | 0 | 11 | 12 | 23 | #DIV/0! | 428 | 410 | 838 | |
| 24 | Delanggu | Puskesmas Delanggu | 2.186 | 1.780 | 1.780 | 100,0 | 0 | 23 | 20 | 0 | 1 | 23 | 21 | 44 | #DIV/0! | 852 | 884 | 1.736 | |
| 25 | Polanharjo | Puskesmas Polanharjo | 2.029 | 472 | 466 | 98,7 | 0 | 32 | 29 | 0 | 0 | 32 | 29 | 61 | #DIV/0! | 185 | 286 | 471 | |
| 26 | Karanganom | Puskesmas Karanganom | 2.816 | 988 | 988 | 100,0 | 0 | 40 | 33 | 0 | 0 | 40 | 33 | 73 | #DIV/0! | 495 | 493 | 988 | |
| 27 | Tulung | Puskesmas Majegan | 1.519 | 795 | 513 | 64,5 | 0 | 10 | 2 | 0 | 0 | 10 | 2 | 12 | #DIV/0! | 454 | 328 | 782 | |
| 28 | 0 | Puskesmas Tulung | 2.108 | 910 | 910 | 100,0 | 0 | 25 | 7 | 2 | 0 | 27 | 7 | 34 | #DIV/0! | 444 | 434 | 878 | |
| 29 | Jatinom | Puskesmas Jatinom | 1.836 | 278 | 278 | 100,0 | 0 | 35 | 28 | 0 | 0 | 35 | 28 | 63 | #DIV/0! | 109 | 110 | 219 | |
| 30 | 0 | Puskesmas Kayumas | 2.051 | 452 | 452 | 100,0 | 0 | 18 | 16 | 0 | 0 | 18 | 16 | 34 | #DIV/0! | 215 | 236 | 451 | |
| 31 | Kemalang | Puskesmas Kemalang | 2.402 | 345 | 332 | 96,2 | 0 | 41 | 24 | 0 | 0 | 41 | 24 | 65 | #DIV/0! | 158 | 127 | 285 | |
| 32 | Klaten Selatan | Puskesmas Klaten Selatan | 2.136 | 1.793 | 1.793 | 100,0 | 0 | 64 | 51 | 0 | 0 | 64 | 51 | 115 | #DIV/0! | 860 | 821 | 1.681 | |
| 33 | Klaten Tengah | Puskesmas Klaten Tengah | 1.702 | 827 | 827 | 100,0 | 0 | 8 | 6 | 0 | 3 | 8 | 9 | 17 | #DIV/0! | 395 | 414 | 809 | |
| 34 | Klaten Utara | Puskesmas Klaten Utara | 2.185 | 274 | 266 | 97,1 | 0 | 10 | 8 | 0 | 0 | 10 | 8 | 18 | #DIV/0! | 125 | 133 | 258 | |
| JUMLAH (KAB/KOTA) | | | 70.145 | 31.349 | 30.643 | 97,7 | 0 | 1.001 | 781 | 14 | 9 | 1.015 | 790 | 1.805 | #DIV/0! | 14.498 | 14.082 | 28.580 | |
| Prevalensi pneumonia pada balita (%) | | | | | | | | | | | | | | | | | | | |
| Jumlah Puskesmas yang melakukan tatalaksana Standar minimal 60% | | | | 34 | | | | | | | | | | | | | | | |
| Persentase Puskesmas yang melakukan tatalaksana standar minimal 60% | | | | 100,0% | | | | | | | | | | | | | | | |

Sumber: Pokja Pencegahan dan Pengendalian Penyakit Menular

Keterangan:

* TDDK = tarikan dinding dada ke dalam

Jumlah kasus adalah seluruh kasus yang ada di wilayah kerja puskesmas tersebut termasuk kasus yang ditemukan di RS

Persentase perkiraan kasus pneumonia pada balita berbeda untuk setiap provinsi, sesuai hasil risikesdas

TABEL 59

**JUMLAH KASUS HIV MENURUT JENIS KELAMIN DAN KELOMPOK UMUR
KABUPATEN/KOTA KLATEN
TAHUN 2024**

| NO | KELOMPOK UMUR | KASUS H I V | | | |
|--|---------------|-------------|-------------|------------|------------------------|
| | | L | P | L+P | PROPORSI KELOMPOK UMUR |
| 1 | 2 | 3 | 4 | 5 | 6 |
| 1 | ≤ 4 TAHUN | 1 | 0 | 1 | 0,8 |
| 2 | 5 - 14 TAHUN | 0 | 0 | 0 | 0,0 |
| 3 | 15 - 19 TAHUN | 2 | 0 | 2 | 1,7 |
| 4 | 20 - 24 TAHUN | 14 | 3 | 17 | 14,0 |
| 5 | 25 - 49 TAHUN | 50 | 21 | 71 | 58,7 |
| 6 | ≥ 50 TAHUN | 17 | 13 | 30 | 24,8 |
| JUMLAH (KAB/KOTA) | | 84 | 37 | 121 | |
| PROPORSI JENIS KELAMIN | | 69,4 | 30,6 | | |
| Jumlah estimasi orang dengan risiko terinfeksi HIV | | | | | |
| Jumlah orang dengan risiko terinfeksi HIV yang mendapatkan pelayanan sesuai standar | | | | | |
| Persentase orang dengan risiko terinfeksi HIV mendapatkan pelayanan deteksi dini | | | | | #DIV/0! |

Sumber: Pokja Pencegahan dan Pengendalian Penyakit Menular

Keterangan: Jumlah kasus adalah seluruh kasus baru yang ada di wilayah kerja puskesmas tersebut termasuk kasus yang ditemukan di RS

TABEL 60

**PRESENTASE ODHIV BARU MENDAPATKAN PENGOBATAN MENURUT KECAMATAN DAN PUSKESMAS
KABUPATEN/KOTA KLATEN
TAHUN 2024**

| NO | KECAMATAN | PUSKESMAS | ODHIV BARU DITEMUKAN | ODHIV BARU DITEMUKAN DAN MENDAPAT PENGOBATAN ARV | PERSENTASE ODHIV BARU MENDAPAT PENGOBATAN ARV |
|--------------------------|----------------|--------------------------|----------------------|--|---|
| 1 | 2 | 3 | 4 | 5 | 6 |
| 1 | Prambanan | Puskesmas Prambanan | 1 | 0 | 0 |
| 2 | 0 | Puskesmas Kebondalem Lor | 2 | 1 | 50 |
| 3 | Gantiwarno | Puskesmas Gantiwarno | 2 | 2 | 100 |
| 4 | Wedi | Puskesmas Wedi | 5 | 1 | 20 |
| 5 | Bayat | Puskesmas Bayat | 9 | 5 | 56 |
| 6 | Cawas | Puskesmas Cawas I | 4 | 4 | 100 |
| 7 | 0 | Puskesmas Cawas II | 1 | 1 | 100 |
| 8 | Trucuk | Puskesmas Trucuk I | 4 | 3 | 75 |
| 9 | 0 | Puskesmas Trucuk II | 1 | 1 | 100 |
| 10 | Kalikotes | Puskesmas Kalikotes | 1 | 0 | 0 |
| 11 | Kebonarum | Puskesmas Kebonarum | 3 | 1 | 33 |
| 12 | Jogonalan | Puskesmas Jogonalan I | 5 | 5 | 100 |
| 13 | 0 | Puskesmas Jogonalan II | 1 | 1 | 100 |
| 14 | Manisrenggo | Puskesmas Manisrenggo | 2 | 0 | 0 |
| 15 | Karangnongko | Puskesmas Karangnongko | 1 | 1 | 100 |
| 16 | Ngawen | Puskesmas Ngawen | 5 | 4 | 80 |
| 17 | Ceper | Puskesmas Ceper | 5 | 4 | 80 |
| 18 | 0 | Puskesmas Jambukulon | 3 | 2 | 67 |
| 19 | Pedan | Puskesmas Pedan | 5 | 1 | 20 |
| 20 | Karangdowo | Puskesmas Karangdowo | 1 | 1 | 100 |
| 21 | Juwiring | Puskesmas Juwiring | 3 | 1 | 33 |
| 22 | Wonosari | Puskesmas Wonosari I | 2 | 1 | 50 |
| 23 | 0 | Puskesmas Wonosari II | 1 | 0 | 0 |
| 24 | Delanggu | Puskesmas Delanggu | 1 | 0 | 0 |
| 25 | Polanharjo | Puskesmas Polanharjo | 2 | 1 | 50 |
| 26 | Karanganom | Puskesmas Karangnom | 4 | 3 | 75 |
| 27 | Tulung | Puskesmas Majegan | 2 | 0 | 0 |
| 28 | 0 | Puskesmas Tulung | 1 | 2 | 200 |
| 29 | Jatinom | Puskesmas Jatinom | 5 | 3 | 60 |
| 30 | 0 | Puskesmas Kayumas | 3 | 3 | 100 |
| 31 | Kemalang | Puskesmas Kemalang | 5 | 4 | 80 |
| 32 | Klaten Selatan | Puskesmas Klaten Selatan | 6 | 6 | 100 |
| 33 | Klaten Tengah | Puskesmas Klaten Tengah | 1 | 1 | 100 |
| 34 | Klaten Utara | Puskesmas Klaten Utara | 3 | 1 | 33 |
| 35 | Luar Wilayah | | 21 | 14 | 67 |
| JUMLAH (KAB/KOTA) | | | 100 | 64 | 1 |

Sumber: Pokja Pencegahan dan Pengendalian Penyakit Menular

TABEL 61

**KASUS DIARE YANG DILAYANI MENURUT JENIS KELAMIN, KECAMATAN, DAN PUSKESMAS
KABUPATEN/KOTA KLATEN
TAHUN 2024**

| NO | KECAMATAN | PUSKESMAS | JUMLAH PENDUDUK | JUMLAH TARGET PENEMUAN | | DIARE | | | | | | | | | |
|---|----------------|--------------------------|------------------|------------------------|---------------|---------------|-------------|--------------|-------------|-----------------|-------------|--------------|-------------|---------------|-------------|
| | | | | SEMUA UMUR | BALITA | DILAYANI | | | | MENDAPAT ORALIT | | | | MENDAPAT ZINC | |
| | | | | | | JUMLAH | % | JUMLAH | % | JUMLAH | % | JUMLAH | % | JUMLAH | % |
| 1 | 2 | 3 | 4 | 5 | 6 | 7 | 8 | 9 | 10 | 11 | 12 | 13 | 14 | 15 | 16 |
| 1 | Prambanan | Puskesmas Prambanan | 26.029 | 703 | 227 | 296 | 42,1 | 87 | 38,4 | 207 | 69,9 | 62 | 71,3 | 62 | 71,3 |
| 2 | 0 | Puskesmas Kebondalem Lor | 27.126 | 732 | 341 | 260 | 35,5 | 49 | 14,4 | 79 | 30,4 | 20 | 40,8 | 20 | 40,8 |
| 3 | Gantiwarno | Puskesmas Gantiwarno | 39.194 | 1.058 | 324 | 946 | 89,4 | 186 | 57,5 | 428 | 45,2 | 85 | 45,7 | 85 | 45,7 |
| 4 | Wedi | Puskesmas Wedi | 52.878 | 1.428 | 441 | 503 | 35,2 | 95 | 21,6 | 437 | 86,9 | 95 | 100,0 | 95 | 100,0 |
| 5 | Bayat | Puskesmas Bayat | 64.539 | 1.743 | 540 | 434 | 24,9 | 99 | 18,3 | 432 | 99,5 | 99 | 100,0 | 99 | 100,0 |
| 6 | Cawas | Puskesmas Cawas I | 29.003 | 783 | 221 | 497 | 63,5 | 123 | 55,7 | 149 | 30,0 | 41 | 33,3 | 41 | 33,3 |
| 7 | 0 | Puskesmas Cawas II | 29.468 | 796 | 277 | 425 | 53,4 | 100 | 36,1 | 328 | 77,2 | 93 | 93,0 | 93 | 93,0 |
| 8 | Trucuk | Puskesmas Trucuk I | 40.021 | 1.081 | 376 | 594 | 55,0 | 121 | 32,2 | 489 | 82,3 | 103 | 85,1 | 103 | 85,1 |
| 9 | 0 | Puskesmas Trucuk II | 40.902 | 1.104 | 375 | 1.135 | 102,8 | 236 | 62,9 | 945 | 83,3 | 236 | 100,0 | 236 | 100,0 |
| 10 | Kalikotes | Puskesmas Kalikotes | 37.807 | 1.021 | 344 | 635 | 62,2 | 127 | 37,0 | 506 | 79,7 | 127 | 100,0 | 127 | 100,0 |
| 11 | Kebonarum | Puskesmas Kebonarum | 19.973 | 539 | 171 | 332 | 61,6 | 85 | 49,7 | 264 | 79,5 | 85 | 100,0 | 85 | 100,0 |
| 12 | Jogonalan | Puskesmas Jogonalan I | 30.894 | 834 | 233 | 801 | 96,0 | 108 | 46,4 | 753 | 94,0 | 57 | 52,8 | 57 | 52,8 |
| 13 | 0 | Puskesmas Jogonalan II | 29.274 | 790 | 305 | 199 | 25,2 | 45 | 14,7 | 21 | 10,6 | 26 | 57,8 | 26 | 57,8 |
| 14 | Manisrenggo | Puskesmas Manisrenggo | 44.249 | 1.195 | 405 | 618 | 51,7 | 131 | 32,4 | 413 | 66,8 | 63 | 48,1 | 63 | 48,1 |
| 15 | Karangnongko | Puskesmas Karangnongko | 37.649 | 1.017 | 458 | 212 | 20,9 | 50 | 10,9 | 88 | 41,5 | 29 | 58,0 | 29 | 58,0 |
| 16 | Ngawen | Puskesmas Ngawen | 46.330 | 1.251 | 416 | 685 | 54,8 | 98 | 23,6 | 401 | 58,5 | 28 | 28,6 | 28 | 28,6 |
| 17 | Ceper | Puskesmas Ceper | 38.629 | 1.043 | 342 | 802 | 76,9 | 70 | 20,5 | 306 | 38,2 | 28 | 40,0 | 28 | 40,0 |
| 18 | 0 | Puskesmas Jambukulon | 27.576 | 745 | 289 | 600 | 80,6 | 100 | 34,6 | 505 | 84,2 | 100 | 100,0 | 100 | 100,0 |
| 19 | Pedan | Puskesmas Pedan | 47.803 | 1.291 | 410 | 608 | 47,1 | 135 | 33,0 | 47 | 7,7 | 19 | 14,1 | 19 | 14,1 |
| 20 | Karangdowo | Puskesmas Karangdowo | 43.950 | 1.187 | 324 | 1.295 | 109,1 | 262 | 80,8 | 324 | 25,0 | 47 | 17,9 | 47 | 17,9 |
| 21 | Juwiring | Puskesmas Juwiring | 59.375 | 1.603 | 564 | 481 | 30,0 | 89 | 15,8 | 19 | 4,0 | 67 | 75,3 | 67 | 75,3 |
| 22 | Wonosari | Puskesmas Wonosari I | 35.625 | 962 | 258 | 496 | 51,6 | 112 | 43,4 | 284 | 57,3 | 83 | 74,1 | 83 | 74,1 |
| 23 | 0 | Puskesmas Wonosari II | 28.762 | 777 | 316 | 345 | 44,4 | 91 | 28,8 | 102 | 29,6 | 53 | 58,2 | 53 | 58,2 |
| 24 | Delanggu | Puskesmas Delanggu | 42.605 | 1.150 | 369 | 1.739 | 151,2 | 361 | 97,9 | 371 | 21,3 | 150 | 41,6 | 150 | 41,6 |
| 25 | Polanharjo | Puskesmas Polanharjo | 41.435 | 1.119 | 342 | 639 | 57,1 | 98 | 28,6 | 299 | 46,8 | 12 | 12,2 | 12 | 12,2 |
| 26 | Karanganom | Puskesmas Karangnanom | 47.453 | 1.281 | 475 | 564 | 44,0 | 130 | 27,4 | 355 | 62,9 | 23 | 17,7 | 23 | 17,7 |
| 27 | Tulung | Puskesmas Majegan | 26.248 | 709 | 256 | 395 | 55,7 | 75 | 29,3 | 237 | 60,0 | 49 | 65,3 | 49 | 65,3 |
| 28 | 0 | Puskesmas Tulung | 28.909 | 781 | 355 | 461 | 59,1 | 79 | 22,2 | 86 | 18,7 | 35 | 44,3 | 35 | 44,3 |
| 29 | Jatinom | Puskesmas Jatinom | 31.397 | 848 | 310 | 514 | 60,6 | 118 | 38,1 | 242 | 47,1 | 38 | 32,2 | 38 | 32,2 |
| 30 | 0 | Puskesmas Kayumas | 30.667 | 828 | 346 | 227 | 27,4 | 39 | 11,3 | 196 | 86,3 | 38 | 97,4 | 38 | 97,4 |
| 31 | Kemalang | Puskesmas Kemalang | 40.656 | 1.098 | 405 | 839 | 76,4 | 156 | 38,5 | 626 | 74,6 | 91 | 58,3 | 91 | 58,3 |
| 32 | Klaten Selatan | Puskesmas Klaten Selatan | 45.399 | 1.226 | 360 | 1.543 | 125,9 | 292 | 81,1 | 128 | 8,3 | 264 | 90,4 | 264 | 90,4 |
| 33 | Klaten Tengah | Puskesmas Klaten Tengah | 41.763 | 1.128 | 287 | 393 | 34,9 | 74 | 25,8 | 149 | 37,9 | 49 | 66,2 | 49 | 66,2 |
| 34 | Klaten Utara | Puskesmas Klaten Utara | 49.060 | 1.325 | 368 | 410 | 31,0 | 80 | 21,7 | 309 | 75,4 | 80 | 100,0 | 80 | 100,0 |
| JUMLAH (KAB/KOTA) | | | 1.302.648 | 35.171 | 11.826 | 20.923 | 59,5 | 4.101 | 34,7 | 10.525 | 50,3 | 2.475 | 60,4 | 2.475 | 60,4 |
| ANGKA KESAKITAN DIARE PER 1.000 PENDUDUK | | | | 270 | 843 | | | | | | | | | | |

Sumber: Pokja Pencegahan dan Pengendalian Penyakit Menular

Ket: - Jumlah kasus adalah seluruh kasus yang ada di wilayah kerja puskesmas tersebut termasuk kasus yang ditemukan di RS
- Persentase perkiraan jumlah kasus diare yang datang ke fasyankes besarnya sesuai dengan perkiraan daerah, namun jika tidak tersedia maka menggunakan perkiraan 10% dari perkiraan jumlah penderita untuk semua umur dan 20% untuk balita

TABEL 62

**DETEKSI DINI HEPATITIS B PADA IBU HAMIL MENURUT KECAMATAN DAN PUSKESMAS
KABUPATEN/KOTA KLATEN
TAHUN 2024**

| NO | KECAMATAN | PUSKESMAS | JUMLAH IBU HAMIL | JUMLAH IBU HAMIL DIPERIKSA | | | % BUMIL DIPERIKSA | % BUMIL REAKTIF |
|--------------------------|----------------|--------------------------|------------------|----------------------------|---------------|---------------|-------------------|-----------------|
| | | | | REAKTIF | NON REAKTIF | TOTAL | | |
| 1 | 2 | 3 | 4 | 5 | 6 | 7 | 8 | 9 |
| 1 | Prambanan | Puskesmas Prambanan | 208 | 3 | 242 | 245 | 117,8 | 1 |
| 2 | 0 | Puskesmas Kebondalem Lor | 290 | 4 | 229 | 233 | 80,3 | 2 |
| 3 | Gantiwarno | Puskesmas Gantiwarno | 279 | 2 | 294 | 296 | 106,1 | 1 |
| 4 | Wedi | Puskesmas Wedi | 418 | 0 | 418 | 418 | 100,0 | 0 |
| 5 | Bayat | Puskesmas Bayat | 585 | 3 | 532 | 535 | 91,5 | 1 |
| 6 | Cawas | Puskesmas Cawas I | 231 | 2 | 231 | 233 | 100,9 | 1 |
| 7 | 0 | Puskesmas Cawas II | 232 | 4 | 232 | 236 | 101,7 | 2 |
| 8 | Trucuk | Puskesmas Trucuk I | 324 | 0 | 324 | 324 | 100,0 | 0 |
| 9 | 0 | Puskesmas Trucuk II | 382 | 2 | 383 | 385 | 100,8 | 1 |
| 10 | Kalikotes | Puskesmas Kalikotes | 318 | 3 | 315 | 318 | 100,0 | 1 |
| 11 | Kebonarum | Puskesmas Kebonarum | 158 | 2 | 159 | 161 | 101,9 | 1 |
| 12 | Jogonalan | Puskesmas Jogonalan I | 246 | 3 | 316 | 319 | 129,7 | 1 |
| 13 | 0 | Puskesmas Jogonalan II | 293 | 2 | 330 | 332 | 113,3 | 1 |
| 14 | Manisrenggo | Puskesmas Manisrenggo | 379 | 1 | 363 | 364 | 96,0 | 0 |
| 15 | Karangnongko | Puskesmas Karangnongko | 367 | 1 | 366 | 367 | 100,0 | 0 |
| 16 | Ngawen | Puskesmas Ngawen | 400 | 3 | 397 | 400 | 100,0 | 1 |
| 17 | Ceper | Puskesmas Ceper | 284 | 5 | 355 | 360 | 126,8 | 1 |
| 18 | 0 | Puskesmas Jambukulon | 287 | 2 | 267 | 269 | 93,7 | 1 |
| 19 | Pedan | Puskesmas Pedan | 425 | 7 | 405 | 412 | 96,9 | 2 |
| 20 | Karangdowo | Puskesmas Karangdowo | 340 | 2 | 338 | 340 | 100,0 | 1 |
| 21 | Juwiring | Puskesmas Juwiring | 554 | 8 | 515 | 523 | 94,4 | 2 |
| 22 | Wonosari | Puskesmas Wonosari I | 252 | 7 | 245 | 252 | 100,0 | 3 |
| 23 | 0 | Puskesmas Wonosari II | 336 | 9 | 327 | 336 | 100,0 | 3 |
| 24 | Delanggu | Puskesmas Delanggu | 347 | 1 | 349 | 350 | 100,9 | 0 |
| 25 | Polanharjo | Puskesmas Polanharjo | 349 | 0 | 347 | 347 | 99,4 | 0 |
| 26 | Karanganom | Puskesmas Karangnom | 420 | 3 | 413 | 416 | 99,0 | 1 |
| 27 | Tulung | Puskesmas Majegan | 223 | 2 | 221 | 223 | 100,0 | 1 |
| 28 | 0 | Puskesmas Tulung | 259 | 3 | 338 | 341 | 131,7 | 1 |
| 29 | Jatinom | Puskesmas Jatinom | 267 | 2 | 259 | 261 | 97,8 | 1 |
| 30 | 0 | Puskesmas Kayumas | 376 | 2 | 387 | 389 | 103,5 | 1 |
| 31 | Kemalang | Puskesmas Kemalang | 410 | 0 | 428 | 428 | 104,4 | 0 |
| 32 | Klaten Selatan | Puskesmas Klaten Selatan | 435 | 3 | 413 | 416 | 95,6 | 1 |
| 33 | Klaten Tengah | Puskesmas Klaten Tengah | 307 | 2 | 313 | 315 | 102,6 | 1 |
| 34 | Klaten Utara | Puskesmas Klaten Utara | 362 | 1 | 416 | 417 | 115,2 | 0 |
| JUMLAH (KAB/KOTA) | | | 11.343 | 94 | 11.467 | 11.561 | 101,9 | 1 |

Sumber: Pokja Pencegahan dan Pengendalian Penyakit Menular

TABEL 63

**JUMLAH BAYI YANG LAHIR DARI IBU REAKTIF HBsAg dan MENDAPATKAN HBIG
KABUPATEN/KOTA KLATEN
TAHUN 2024**

| NO | KECAMATAN | PUSKESMAS | JUMLAH BAYI YANG LAHIR DARI IBU HBsAg Reaktif | JUMLAH BAYI YANG LAHIR DARI IBU HBsAg REAKTIF MENDAPAT HBIG | | | | | |
|--------------------------|----------------|--------------------------|--|--|------------|----------|------------|------------|------------|
| | | | | < 24 Jam | | ≥ 24 Jam | | TOTAL | |
| | | | | JUMLAH | % | JUMLAH | % | JUMLAH | % |
| 1 | 2 | 3 | 4 | 5 | 6 | 7 | 8 | 9 | 10 |
| 1 | Prambanan | Puskesmas Prambanan | 4 | 4 | 100 | 0 | 0,0 | 4 | 100 |
| 2 | 0 | Puskesmas Kebondalem Lor | 3 | 3 | 100 | 0 | 0,0 | 3 | 100 |
| 3 | Gantiwarno | Puskesmas Gantiwarno | 1 | 1 | 100 | | 0,0 | 1 | 100 |
| 4 | Wedi | Puskesmas Wedi | 0 | 0 | #DIV/0! | | #DIV/0! | 0 | #DIV/0! |
| 5 | Bayat | Puskesmas Bayat | 3 | 3 | 100 | | 0,0 | 3 | 100 |
| 6 | Cawas | Puskesmas Cawas I | 7 | 7 | 100 | | 0,0 | 7 | 100 |
| 7 | 0 | Puskesmas Cawas II | 7 | 7 | 100 | | 0,0 | 7 | 100 |
| 8 | Trucuk | Puskesmas Trucuk I | 0 | 0 | #DIV/0! | | #DIV/0! | 0 | #DIV/0! |
| 9 | 0 | Puskesmas Trucuk II | 3 | 3 | 100 | | 0,0 | 3 | 100 |
| 10 | Kalikotes | Puskesmas Kalikotes | 3 | 3 | 100 | | 0,0 | 3 | 100 |
| 11 | Kebonarum | Puskesmas Kebonarum | 1 | 1 | 100 | | 0,0 | 1 | 100 |
| 12 | Jogonalan | Puskesmas Jogonalan I | 5 | 5 | 100 | | 0,0 | 5 | 100 |
| 13 | 0 | Puskesmas Jogonalan II | 1 | 1 | 100 | | 0,0 | 1 | 100 |
| 14 | Manisrenggo | Puskesmas Manisrenggo | 1 | 1 | 100 | | 0,0 | 1 | 100 |
| 15 | Karangnongko | Puskesmas Karangnongko | 1 | 1 | 100 | | 0,0 | 1 | 100 |
| 16 | Ngawen | Puskesmas Ngawen | 2 | 2 | 100 | | 0,0 | 2 | 100 |
| 17 | Ceper | Puskesmas Ceper | 2 | 2 | 100 | | 0,0 | 2 | 100 |
| 18 | 0 | Puskesmas Jambukulon | 0 | 0 | #DIV/0! | | #DIV/0! | 0 | #DIV/0! |
| 19 | Pedan | Puskesmas Pedan | 9 | 9 | 100 | | 0,0 | 9 | 100 |
| 20 | Karangdowo | Puskesmas Karangdowo | 4 | 4 | 100 | | 0,0 | 4 | 100 |
| 21 | Juwiring | Puskesmas Juwiring | 9 | 9 | 100 | | 0,0 | 9 | 100 |
| 22 | Wonosari | Puskesmas Wonosari I | 6 | 6 | 100 | | 0,0 | 6 | 100 |
| 23 | 0 | Puskesmas Wonosari II | 6 | 6 | 100 | | 0,0 | 6 | 100 |
| 24 | Delanggu | Puskesmas Delanggu | 1 | 1 | 100 | | 0,0 | 1 | 100 |
| 25 | Polanharjo | Puskesmas Polanharjo | 2 | 2 | 100 | | 0,0 | 2 | 100 |
| 26 | Karanganom | Puskesmas Karanganom | 2 | 2 | 100 | | 0,0 | 2 | 100 |
| 27 | Tulung | Puskesmas Majegan | 4 | 4 | 100 | | 0,0 | 4 | 100 |
| 28 | 0 | Puskesmas Tulung | 4 | 4 | 100 | | 0,0 | 4 | 100 |
| 29 | Jatinom | Puskesmas Jatinom | 3 | 3 | 100 | | 0,0 | 3 | 100 |
| 30 | 0 | Puskesmas Kayumas | 3 | 3 | 100 | | 0,0 | 3 | 100 |
| 31 | Kemalang | Puskesmas Kemalang | 0 | 0 | #DIV/0! | | #DIV/0! | 0 | #DIV/0! |
| 32 | Klaten Selatan | Puskesmas Klaten Selatan | 5 | 5 | 100 | | 0,0 | 5 | 100 |
| 33 | Klaten Tengah | Puskesmas Klaten Tengah | 2 | 2 | 100 | | 0,0 | 2 | 100 |
| 34 | Klaten Utara | Puskesmas Klaten Utara | 2 | 2 | 100 | | 0,0 | 2 | 100 |
| JUMLAH (KAB/KOTA) | | | 106 | 106 | 100 | 0 | 0,0 | 106 | 100 |

Sumber: Pokja Pencegahan dan Pengendalian Penyakit Menular

TABEL 64

**KASUS BARU KUSTA MENURUT JENIS KELAMIN, KECAMATAN, DAN PUSKESMAS
KABUPATEN/KOTA KLATEN
TAHUN 2024**

| NO | KECAMATAN | PUSKESMAS | KASUS BARU | | | | | | | | | |
|--|----------------|-------------------------------|----------------------------------|----------------|----------|---------------------------------|-------------|-----------|-------------|-------------|-----------|------------|
| | | | PAUSI BASILER (PB)/ KUSTA KERING | | | MULTI BASILER (MB)/ KUSTA BASAH | | | PB + MB | | | |
| | | | L | P | L+P | L | P | L+P | L | P | L+P | |
| 1 | 2 | 3 | 4 | 5 | 6 | 7 | 8 | 9 | 10 | 11 | 12 | |
| 1 | Prambanan | Puskesmas Prambanan | 0 | 0 | 0 | | | 0 | 0 | 0 | 0 | 0 |
| 2 | 0 | Puskesmas Kebondalem Lor | 0 | 0 | 0 | 0 | 1 | 1 | 0 | 1 | 1 | 1 |
| 3 | Gantiwarno | Puskesmas Gantiwarno | 0 | 0 | 0 | 0 | 1 | 1 | 0 | 1 | 1 | 1 |
| 4 | Wedi | Puskesmas Wedi | 0 | 0 | 0 | | | 0 | 0 | 0 | 0 | 0 |
| 5 | Bayat | Puskesmas Bayat | 0 | 0 | 0 | | | 0 | 0 | 0 | 0 | 0 |
| 6 | Cawas | Puskesmas Cawas I | 0 | 0 | 0 | | | 0 | 0 | 0 | 0 | 0 |
| 7 | 0 | Puskesmas Cawas II | 0 | 0 | 0 | | | 0 | 0 | 0 | 0 | 0 |
| 8 | Trucuk | Puskesmas Trucuk I | 0 | 0 | 0 | 0 | 3 | 3 | 0 | 3 | 3 | 3 |
| 9 | 0 | Puskesmas Trucuk II | 0 | 0 | 0 | 1 | 1 | 2 | 1 | 1 | 2 | 2 |
| 10 | Kalikotes | Puskesmas Kalikotes | 0 | 0 | 0 | 3 | 0 | 3 | 3 | 0 | 3 | 3 |
| 11 | Kebonarum | Puskesmas Kebonarum | 0 | 0 | 0 | | | 0 | 0 | 0 | 0 | 0 |
| 12 | Jogonalan | Puskesmas Jogonalan I | 0 | 0 | 0 | | | 0 | 0 | 0 | 0 | 0 |
| 13 | 0 | Puskesmas Jogonalan II | 0 | 0 | 0 | 1 | 1 | 2 | 1 | 1 | 2 | 2 |
| 14 | Manisrenggo | Puskesmas Manisrenggo | 0 | 0 | 0 | | | 0 | 0 | 0 | 0 | 0 |
| 15 | Karangnongko | Puskesmas Karangnongko | 0 | 0 | 0 | | | 0 | 0 | 0 | 0 | 0 |
| 16 | Ngawen | Puskesmas Ngawen | 0 | 0 | 0 | | | 0 | 0 | 0 | 0 | 0 |
| 17 | Ceper | Puskesmas Ceper | 0 | 0 | 0 | | | 0 | 0 | 0 | 0 | 0 |
| 18 | 0 | Puskesmas Jambukulon | 0 | 0 | 0 | | | 0 | 0 | 0 | 0 | 0 |
| 19 | Pedan | Puskesmas Pedan | 0 | 0 | 0 | | | 0 | 0 | 0 | 0 | 0 |
| 20 | Karandowo | Puskesmas Karandowo | 0 | 0 | 0 | | | 0 | 0 | 0 | 0 | 0 |
| 21 | Juwiring | Puskesmas Juwiring | 0 | 0 | 0 | | | 0 | 0 | 0 | 0 | 0 |
| 22 | Wonosari | Puskesmas Wonosari I | 0 | 0 | 0 | | | 0 | 0 | 0 | 0 | 0 |
| 23 | 0 | Puskesmas Wonosari II | 0 | 0 | 0 | | | 0 | 0 | 0 | 0 | 0 |
| 24 | Delanggu | Puskesmas Delanggu | 0 | 0 | 0 | | | 0 | 0 | 0 | 0 | 0 |
| 25 | Polanharjo | Puskesmas Polanharjo | 0 | 0 | 0 | 1 | 0 | 1 | 1 | 0 | 1 | 1 |
| 26 | Karanganom | Puskesmas Karanganom | 0 | 0 | 0 | 1 | 0 | 1 | 1 | 0 | 1 | 1 |
| 27 | Tulung | Puskesmas Majegan | 0 | 0 | 0 | | | 0 | 0 | 0 | 0 | 0 |
| 28 | 0 | Puskesmas Tulung | 0 | 0 | 0 | | | 0 | 0 | 0 | 0 | 0 |
| 29 | Jatinom | Puskesmas Jatinom | 0 | 0 | 0 | | | 0 | 0 | 0 | 0 | 0 |
| 30 | 0 | Puskesmas Kayumas | 0 | 0 | 0 | 0 | 1 | 1 | 0 | 1 | 1 | 1 |
| 31 | Kemalang | Puskesmas Kemalang | 0 | 0 | 0 | | | 0 | 0 | 0 | 0 | 0 |
| 32 | Klaten Selatan | Puskesmas Klaten Selatan | 0 | 0 | 0 | 1 | 1 | 2 | 1 | 1 | 2 | 2 |
| 33 | Klaten Tengah | Puskesmas Klaten Tengah | 0 | 0 | 0 | | | 0 | 0 | 0 | 0 | 0 |
| 34 | Klaten Utara | Puskesmas Klaten Utara | 0 | 0 | 0 | | | 0 | 0 | 0 | 0 | 0 |
| 35 | | RSUP dr. Soeradji Tirtonegoro | 0 | 0 | 0 | 10 | 4 | 14 | 10 | 4 | 14 | 14 |
| JUMLAH (KAB/KOTA) | | | 0 | 0 | 0 | 18 | 13 | 31 | 18 | 13 | 31 | 31 |
| PROPORSI JENIS KELAMIN | | | #DIV/0! | #DIV/0! | | 58,1 | 41,9 | | 58,1 | 41,9 | | |
| ANGKA PENEMUAN KASUS BARU (NCDR/NEW CASE DETECTION RATE) PER 100.000 PENDUDUK | | | | | | | | | 2,8 | 2,0 | | 2,4 |

Sumber: Pokja Pencegahan dan Pengendalian Penyakit Menular

TABEL 65

**KASUS BARU KUSTA CACAT TINGKAT 0, CACAT TINGKAT 2, PENDERITA KUSTA ANAK<15 TAHUN,
MENURUT KECAMATAN DAN PUSKESMAS
KABUPATEN/KOTA KLATEN
TAHUN 2024**

| NO | KECAMATAN | PUSKESMAS | KASUS BARU | | | | | | | |
|---|----------------|--------------------------|-----------------|-----------------|-------------|-----------------|------------|--------------------------------|------------|--|
| | | | PENDERITA KUSTA | CACAT TINGKAT 0 | | CACAT TINGKAT 2 | | PENDERITA KUSTA ANAK <15 TAHUN | | PENDERITA KUSTA ANAK<15 TAHUN DENGAN CACAT TINGKAT 2 |
| | | | | JUMLAH | % | JUMLAH | % | JUMLAH | % | |
| 1 | 2 | 3 | 4 | 5 | 6 | 7 | 8 | 9 | 10 | 11 |
| 1 | Prambanan | Puskesmas Prambanan | 0 | 0 | #DIV/0! | 0 | #DIV/0! | 0 | #DIV/0! | 0 |
| 2 | 0 | Puskesmas Kebondalem Lor | 1 | 1 | 100,0 | 0 | 0,0 | 0 | 0,0 | 0 |
| 3 | Gantiwarno | Puskesmas Gantiwarno | 1 | 1 | 100,0 | 0 | 0,0 | 0 | 0,0 | 0 |
| 4 | Wedi | Puskesmas Wedi | 0 | 0 | #DIV/0! | 0 | #DIV/0! | 0 | #DIV/0! | 0 |
| 5 | Bayat | Puskesmas Bayat | 0 | 0 | #DIV/0! | 0 | #DIV/0! | 0 | #DIV/0! | 0 |
| 6 | Cawas | Puskesmas Cawas I | 0 | 0 | #DIV/0! | 0 | #DIV/0! | 0 | #DIV/0! | 0 |
| 7 | 0 | Puskesmas Cawas II | 0 | 0 | #DIV/0! | 0 | #DIV/0! | 0 | #DIV/0! | 0 |
| 8 | Trucuk | Puskesmas Trucuk I | 3 | 3 | 100,0 | 0 | 0,0 | 0 | 0,0 | 0 |
| 9 | 0 | Puskesmas Trucuk II | 2 | 2 | 100,0 | 0 | 0,0 | 0 | 0,0 | 0 |
| 10 | Kalikotes | Puskesmas Kalikotes | 3 | 3 | 100,0 | 0 | 0,0 | 0 | 0,0 | 0 |
| 11 | Kebonarum | Puskesmas Kebonarum | 0 | 0 | #DIV/0! | 0 | #DIV/0! | 0 | #DIV/0! | 0 |
| 12 | Jogonalan | Puskesmas Jogonalan I | 0 | 0 | #DIV/0! | 0 | #DIV/0! | 0 | #DIV/0! | 0 |
| 13 | 0 | Puskesmas Jogonalan II | 2 | 2 | 100,0 | 0 | 0,0 | 0 | 0,0 | 0 |
| 14 | Manisrenggo | Puskesmas Manisrenggo | 0 | 0 | #DIV/0! | 0 | #DIV/0! | 0 | #DIV/0! | 0 |
| 15 | Karangnongko | Puskesmas Karangnongko | 0 | 0 | #DIV/0! | 0 | #DIV/0! | 0 | #DIV/0! | 0 |
| 16 | Ngawen | Puskesmas Ngawen | 0 | 0 | #DIV/0! | 0 | #DIV/0! | 0 | #DIV/0! | 0 |
| 17 | Ceper | Puskesmas Ceper | 0 | 0 | #DIV/0! | 0 | #DIV/0! | 0 | #DIV/0! | 0 |
| 18 | 0 | Puskesmas Jambukulon | 0 | 0 | #DIV/0! | 0 | #DIV/0! | 0 | #DIV/0! | 0 |
| 19 | Pedan | Puskesmas Pedan | 0 | 0 | #DIV/0! | 0 | #DIV/0! | 0 | #DIV/0! | 0 |
| 20 | Karagdowo | Puskesmas Karagdowo | 0 | 0 | #DIV/0! | 0 | #DIV/0! | 0 | #DIV/0! | 0 |
| 21 | Juwiring | Puskesmas Juwiring | 0 | 0 | #DIV/0! | 0 | #DIV/0! | 0 | #DIV/0! | 0 |
| 22 | Wonosari | Puskesmas Wonosari I | 0 | 0 | #DIV/0! | 0 | #DIV/0! | 0 | #DIV/0! | 0 |
| 23 | 0 | Puskesmas Wonosari II | 0 | 0 | #DIV/0! | 0 | #DIV/0! | 0 | #DIV/0! | 0 |
| 24 | Delanggu | Puskesmas Delanggu | 0 | 0 | #DIV/0! | 0 | #DIV/0! | 0 | #DIV/0! | 0 |
| 25 | Polanharjo | Puskesmas Polanharjo | 1 | 1 | 100,0 | 0 | 0,0 | 0 | 0,0 | 0 |
| 26 | Karanganom | Puskesmas Karangonm | 1 | 1 | 100,0 | 0 | 0,0 | 0 | 0,0 | 0 |
| 27 | Tulung | Puskesmas Majegan | 0 | 0 | #DIV/0! | 0 | #DIV/0! | 0 | #DIV/0! | 0 |
| 28 | 0 | Puskesmas Tulung | 0 | 0 | #DIV/0! | 0 | #DIV/0! | 0 | #DIV/0! | 0 |
| 29 | Jatinom | Puskesmas Jatinom | 0 | 0 | #DIV/0! | 0 | #DIV/0! | 0 | #DIV/0! | 0 |
| 30 | 0 | Puskesmas Kayumas | 1 | 1 | 100,0 | 0 | 0,0 | 0 | 0,0 | 0 |
| 31 | Kemalang | Puskesmas Kemalang | 0 | 0 | #DIV/0! | 0 | #DIV/0! | 0 | #DIV/0! | 0 |
| 32 | Klaten Selatan | Puskesmas Klaten Selatan | 2 | 1 | 50,0 | 1 | 50,0 | 0 | 0,0 | 0 |
| 33 | Klaten Tengah | Puskesmas Klaten Tengah | 0 | 0 | #DIV/0! | 0 | #DIV/0! | 0 | #DIV/0! | 0 |
| 34 | Klaten Utara | Puskesmas Klaten Utara | 0 | 0 | #DIV/0! | 0 | #DIV/0! | 0 | #DIV/0! | 0 |
| JUMLAH (KAB/KOTA) | | | 31 | 30 | 96,8 | 1 | 3,2 | 0 | 0,0 | 0 |
| ANGKA CACAT TINGKAT 2 PER 1.000.000 PENDUDUK | | | | | | 0,8 | | | | |

Sumber: Pokja Pencegahan dan Pengendalian Penyakit Menular

TABEL 66

**JUMLAH KASUS TERDAFTAR DAN ANGKA PREVALENSI PENYAKIT KUSTA MENURUT TIPE/JENIS, USIA, KECAMATAN, DAN PUSKESMAS
KABUPATEN/KOTA KLATEN
TAHUN 2024**

| NO | KECAMATAN | PUSKESMAS | KASUS TERDAFTAR | | | | | | | | | |
|---|----------------|-------------------------------|----------------------------|----------|----------|---------------------------|-----------|-----------|----------|-----------|-----------|------------|
| | | | PAUSI BASILER/KUSTA KERING | | | MULTI BASILER/KUSTA BASAH | | | JUMLAH | | | |
| | | | ANAK | DEWASA | TOTAL | ANAK | DEWASA | TOTAL | ANAK | DEWASA | TOTAL | |
| 1 | 2 | 3 | 4 | 5 | 6 | 7 | 8 | 9 | 10 | 11 | 12 | |
| 1 | Prambanan | Puskesmas Prambanan | 0 | 0 | 0 | 0 | 0 | 0 | 0 | 0 | 0 | 0 |
| 2 | 0 | Puskesmas Kebondalem Lor | 0 | 0 | 0 | 0 | 1 | 1 | 0 | 1 | 1 | 1 |
| 3 | Gantiwarno | Puskesmas Gantiwarno | 0 | 0 | 0 | 0 | 1 | 1 | 0 | 1 | 1 | 1 |
| 4 | Wedi | Puskesmas Wedi | 0 | 0 | 0 | 0 | 0 | 0 | 0 | 0 | 0 | 0 |
| 5 | Bayat | Puskesmas Bayat | 0 | 0 | 0 | 0 | 0 | 0 | 0 | 0 | 0 | 0 |
| 6 | Cawas | Puskesmas Cawas I | 0 | 0 | 0 | 0 | 0 | 0 | 0 | 0 | 0 | 0 |
| 7 | 0 | Puskesmas Cawas II | 0 | 0 | 0 | 0 | 0 | 0 | 0 | 0 | 0 | 0 |
| 8 | Trucuk | Puskesmas Trucuk I | 0 | 0 | 0 | 0 | 3 | 3 | 0 | 3 | 3 | 3 |
| 9 | 0 | Puskesmas Trucuk II | 0 | 0 | 0 | 0 | 2 | 2 | 0 | 2 | 2 | 2 |
| 10 | Kalikotes | Puskesmas Kalikotes | 0 | 0 | 0 | 0 | 3 | 3 | 0 | 3 | 3 | 3 |
| 11 | Kebonarum | Puskesmas Kebonarum | 0 | 0 | 0 | 0 | 0 | 0 | 0 | 0 | 0 | 0 |
| 12 | Jogonalan | Puskesmas Jogonalan I | 0 | 0 | 0 | 0 | 0 | 0 | 0 | 0 | 0 | 0 |
| 13 | 0 | Puskesmas Jogonalan II | 0 | 0 | 0 | 0 | 2 | 2 | 0 | 2 | 2 | 2 |
| 14 | Manisrenggo | Puskesmas Manisrenggo | 0 | 0 | 0 | 0 | 0 | 0 | 0 | 0 | 0 | 0 |
| 15 | Karangnongko | Puskesmas Karangnongko | 0 | 0 | 0 | 0 | 0 | 0 | 0 | 0 | 0 | 0 |
| 16 | Ngawen | Puskesmas Ngawen | 0 | 0 | 0 | 0 | 0 | 0 | 0 | 0 | 0 | 0 |
| 17 | Ceper | Puskesmas Ceper | 0 | 0 | 0 | 0 | 0 | 0 | 0 | 0 | 0 | 0 |
| 18 | 0 | Puskesmas Jambukulon | 0 | 0 | 0 | 0 | 0 | 0 | 0 | 0 | 0 | 0 |
| 19 | Pedan | Puskesmas Pedan | 0 | 0 | 0 | 0 | 0 | 0 | 0 | 0 | 0 | 0 |
| 20 | Karangdowo | Puskesmas Karangdowo | 0 | 0 | 0 | 0 | 0 | 0 | 0 | 0 | 0 | 0 |
| 21 | Juwiring | Puskesmas Juwiring | 0 | 0 | 0 | 0 | 0 | 0 | 0 | 0 | 0 | 0 |
| 22 | Wonosari | Puskesmas Wonosari I | 0 | 0 | 0 | 0 | 0 | 0 | 0 | 0 | 0 | 0 |
| 23 | 0 | Puskesmas Wonosari II | 0 | 0 | 0 | 0 | 0 | 0 | 0 | 0 | 0 | 0 |
| 24 | Delanggu | Puskesmas Delanggu | 0 | 0 | 0 | 0 | 0 | 0 | 0 | 0 | 0 | 0 |
| 25 | Polanharjo | Puskesmas Polanharjo | 0 | 0 | 0 | 0 | 1 | 1 | 0 | 1 | 1 | 1 |
| 26 | Karanganom | Puskesmas Karanganom | 0 | 0 | 0 | 0 | 1 | 1 | 0 | 1 | 1 | 1 |
| 27 | Tulung | Puskesmas Majegan | 0 | 0 | 0 | 0 | 0 | 0 | 0 | 0 | 0 | 0 |
| 28 | 0 | Puskesmas Tulung | 0 | 0 | 0 | 0 | 0 | 0 | 0 | 0 | 0 | 0 |
| 29 | Jatinom | Puskesmas Jatinom | 0 | 0 | 0 | 0 | 0 | 0 | 0 | 0 | 0 | 0 |
| 30 | 0 | Puskesmas Kayumas | 0 | 0 | 0 | 0 | 1 | 1 | 0 | 1 | 1 | 1 |
| 31 | Kemalang | Puskesmas Kemalang | 0 | 0 | 0 | 0 | 0 | 0 | 0 | 0 | 0 | 0 |
| 32 | Klaten Selatan | Puskesmas Klaten Selatan | 0 | 0 | 0 | 0 | 2 | 2 | 0 | 2 | 2 | 2 |
| 33 | Klaten Tengah | Puskesmas Klaten Tengah | 0 | 0 | 0 | 0 | 0 | 0 | 0 | 0 | 0 | 0 |
| 34 | Klaten Utara | Puskesmas Klaten Utara | 0 | 0 | 0 | 0 | 0 | 0 | 0 | 0 | 0 | 0 |
| 35 | 0 | RSUP dr. Soeradji Tirtonegoro | 0 | 0 | 0 | 0 | 14 | 14 | 0 | 14 | 14 | 14 |
| JUMLAH (KAB/KOTA) | | | 0 | 0 | 0 | 0 | 31 | 31 | 0 | 31 | 31 | 31 |
| ANGKA PREVALENSI PER 10.000 PENDUDUK | | | | | | | | | | | | 0,2 |

Sumber: Pokja Pencegahan dan Pengendalian Penyakit Menular

TABEL 67

**PENDERITA KUSTA SELESAI BEROBAT (RELEASE FROM TREATMENT/RFT) MENURUT TIPE, KECAMATAN, DAN PUSKESMAS
KABUPATEN/KOTA KLATEN
TAHUN 2024**

| NO | KECAMATAN | PUSKESMAS | KUSTA (PB) | | | KUSTA (MB) | | |
|--------------------------|----------------|-------------------------------|---------------------------------------|-------------------------|---------------------------------------|-------------------------|-------------------------|-------------------------|
| | | | TAHUN 2023 | TAHUN 2022 | RFT RATE PB (%) | TAHUN 2023 | TAHUN 2022 | RFT RATE MB (%) |
| 1 | 2 | 3 | JML PENDERITA BARU ^a | JML PENDERITA RFT | JML PENDERITA BARU ^b | JML PENDERITA RFT | JML PENDERITA RFT | JML PENDERITA RFT |
| 4 | 5 | 6 | 7 | 8 | 9 | 10 | 11 | 12 |
| 1 | Prambanan | Puskesmas Prambanan | 0 | 0 | #DIV/0! | 1 | 1 | 100,0 |
| 2 | 0 | Puskesmas Kebondalem Lor | 0 | 0 | #DIV/0! | 0 | 0 | #DIV/0! |
| 3 | Gantiwarno | Puskesmas Gantiwarno | 0 | 0 | #DIV/0! | 1 | 1 | 100,0 |
| 4 | Wedi | Puskesmas Wedi | 0 | 0 | #DIV/0! | 0 | 0 | #DIV/0! |
| 5 | Bayat | Puskesmas Bayat | 0 | 0 | #DIV/0! | 2 | 2 | 100,0 |
| 6 | Cawas | Puskesmas Cawas I | 0 | 0 | #DIV/0! | 2 | 2 | 100,0 |
| 7 | 0 | Puskesmas Cawas II | 0 | 0 | #DIV/0! | 2 | 2 | 100,0 |
| 8 | Trucuk | Puskesmas Trucuk I | 0 | 0 | #DIV/0! | 0 | 0 | #DIV/0! |
| 9 | 0 | Puskesmas Trucuk II | 0 | 0 | #DIV/0! | 0 | 0 | #DIV/0! |
| 10 | Kalikotes | Puskesmas Kalikotes | 0 | 0 | #DIV/0! | 2 | 2 | 100,0 |
| 11 | Kebonarum | Puskesmas Kebonarum | 0 | 0 | #DIV/0! | 0 | 0 | #DIV/0! |
| 12 | Jogonalan | Puskesmas Jogonalan I | 0 | 0 | #DIV/0! | 0 | 0 | #DIV/0! |
| 13 | 0 | Puskesmas Jogonalan II | 0 | 0 | #DIV/0! | 1 | 1 | 100,0 |
| 14 | Manisrenggo | Puskesmas Manisrenggo | 0 | 0 | #DIV/0! | 0 | 0 | #DIV/0! |
| 15 | Karangnongko | Puskesmas Karangnongko | 0 | 0 | #DIV/0! | 2 | 2 | 100,0 |
| 16 | Ngawen | Puskesmas Ngawen | 0 | 0 | #DIV/0! | 0 | 0 | #DIV/0! |
| 17 | Ceper | Puskesmas Ceper | 0 | 0 | #DIV/0! | 2 | 2 | 100,0 |
| 18 | 0 | Puskesmas Jambukulon | 0 | 0 | #DIV/0! | 0 | 0 | #DIV/0! |
| 19 | Pedan | Puskesmas Pedan | 0 | 0 | #DIV/0! | 1 | 1 | 100,0 |
| 20 | Karangdowo | Puskesmas Karangdowo | 0 | 0 | #DIV/0! | 2 | 2 | 100,0 |
| 21 | Juwiring | Puskesmas Juwiring | 0 | 0 | #DIV/0! | 0 | 0 | #DIV/0! |
| 22 | Wonosari | Puskesmas Wonosari I | 0 | 0 | #DIV/0! | 0 | 0 | #DIV/0! |
| 23 | 0 | Puskesmas Wonosari II | 0 | 0 | #DIV/0! | 0 | 0 | #DIV/0! |
| 24 | Delanggu | Puskesmas Delanggu | 0 | 0 | #DIV/0! | 0 | 0 | #DIV/0! |
| 25 | Polanharjo | Puskesmas Polanharjo | 1 | 1 | 100,0 | 0 | 0 | #DIV/0! |
| 26 | Karanganom | Puskesmas Karanganom | 0 | 0 | #DIV/0! | 0 | 0 | #DIV/0! |
| 27 | Tulung | Puskesmas Majegan | 0 | 0 | #DIV/0! | 0 | 0 | #DIV/0! |
| 28 | 0 | Puskesmas Tulung | 0 | 0 | #DIV/0! | 1 | 1 | 100,0 |
| 29 | Jatinom | Puskesmas Jatinom | 0 | 0 | #DIV/0! | 1 | 1 | 100,0 |
| 30 | 0 | Puskesmas Kayumas | 0 | 0 | #DIV/0! | 0 | 0 | #DIV/0! |
| 31 | Kemalang | Puskesmas Kemalang | 0 | 0 | #DIV/0! | 0 | 0 | #DIV/0! |
| 32 | Klaten Selatan | Puskesmas Klaten Selatan | 0 | 0 | #DIV/0! | 0 | 0 | #DIV/0! |
| 33 | Klaten Tengah | Puskesmas Klaten Tengah | 0 | 0 | #DIV/0! | 0 | 0 | #DIV/0! |
| 34 | Klaten Utara | Puskesmas Klaten Utara | 0 | 0 | #DIV/0! | 0 | 0 | #DIV/0! |
| | | RSUP dr. Soeradji Tirtonegoro | 0 | 0 | #DIV/0! | 13 | 13 | 100,0 |
| JUMLAH (KAB/KOTA) | | | 1 | 1 | 100,0 | 33 | 33 | 100,0 |

Sumber: Pokja Pencegahan dan Pengendalian Penyakit Menular

Keterangan :

a = Penderita kusta PB merupakan penderita pada kohort yang sama, yaitu diambil dari penderita baru yang masuk dalam kohort yang sama 1 tahun sebelumnya, misalnya: untuk mencari RFT rate tahun 2021, maka dapat dihitung dari penderita baru tahun 2020 yang menyelesaikan pengobatan tepat waktu

b= Penderita kusta MB merupakan penderita pada kohort yang sama, yaitu diambil dari penderita baru yang masuk dalam kohort yang sama 2 tahun sebelumnya, misalnya: untuk mencari RFT rate tahun 2021, maka dapat dihitung dari penderita baru tahun 2019 yang menyelesaikan pengobatan tepat waktu

TABEL 68

**JUMLAH KASUS AFP (NON POLIO) MENURUT KECAMATAN DAN PUSKESMAS
KABUPATEN/KOTA KLATEN
TAHUN 2024**

| NO | KECAMATAN | PUSKESMAS | JUMLAH PENDUDUK <15 TAHUN | JUMLAH KASUS AFP (NON POLIO) |
|---|----------------|--------------------------|------------------------------|---------------------------------|
| 1 | 2 | 3 | 4 | 5 |
| 1 | Prambanan | Puskesmas Prambanan | | 0 |
| 2 | 0 | Puskesmas Kebondalem Lor | | 6 |
| 3 | Gantiwarno | Puskesmas Gantiwarno | | 1 |
| 4 | Wedi | Puskesmas Wedi | | 0 |
| 5 | Bayat | Puskesmas Bayat | | 0 |
| 6 | Cawas | Puskesmas Cawas I | | 2 |
| 7 | 0 | Puskesmas Cawas II | | 1 |
| 8 | Trucuk | Puskesmas Trucuk I | | 0 |
| 9 | 0 | Puskesmas Trucuk II | | 0 |
| 10 | Kalikotes | Puskesmas Kalikotes | | 3 |
| 11 | Kebonarum | Puskesmas Kebonarum | | 1 |
| 12 | Jogonalan | Puskesmas Jogonalan I | | 1 |
| 13 | 0 | Puskesmas Jogonalan II | | 2 |
| 14 | Manisrenggo | Puskesmas Manisrenggo | | 0 |
| 15 | Karangnongko | Puskesmas Karangnongko | | 0 |
| 16 | Ngawen | Puskesmas Ngawen | | 0 |
| 17 | Ceper | Puskesmas Ceper | | 0 |
| 18 | 0 | Puskesmas Jambukulon | | 0 |
| 19 | Pedan | Puskesmas Pedan | | 0 |
| 20 | Karangdowo | Puskesmas Karangdowo | | 2 |
| 21 | Juwiring | Puskesmas Juwiring | | 1 |
| 22 | Wonosari | Puskesmas Wonosari I | | 2 |
| 23 | 0 | Puskesmas Wonosari II | | 0 |
| 24 | Delanggu | Puskesmas Delanggu | | 0 |
| 25 | Polanharjo | Puskesmas Polanharjo | | 1 |
| 26 | Karanganom | Puskesmas Karangnom | | 0 |
| 27 | Tulung | Puskesmas Majegan | | 1 |
| 28 | 0 | Puskesmas Tulung | | 1 |
| 29 | Jatinom | Puskesmas Jatinom | | 0 |
| 30 | 0 | Puskesmas Kayumas | | 0 |
| 31 | Kemalang | Puskesmas Kemalang | | 0 |
| 32 | Klaten Selatan | Puskesmas Klaten Selatan | | 3 |
| 33 | Klaten Tengah | Puskesmas Klaten Tengah | | 0 |
| 34 | Klaten Utara | Puskesmas Klaten Utara | | 0 |
| JUMLAH (KAB/KOTA) | | | 263.099 | 28 |
| AFP RATE (NON POLIO) PER 100.000 PENDUDUK USIA < 15 TAHUN | | | | 10,6 |

Sumber: Pokja Pencegahan dan Pengendalian Penyakit Menular

Keterangan: Jumlah kasus adalah seluruh kasus yang ada di wilayah kerja puskesmas tersebut termasuk kasus yang ditemukan di RS

TABEL 69

**JUMLAH KASUS PENYAKIT YANG DAPAT DICEGAH DENGAN IMUNISASI (PD3I) MENURUT JENIS KELAMIN, KECAMATAN, DAN PUSKESMAS
KABUPATEN/KOTA KLATEN
TAHUN 2024**

| NO | KECAMATAN | PUSKESMAS | JUMLAH KASUS PD3I | | | | | | | | | | | | | | | | | |
|-------------------------------------|----------------|--------------------------|-------------------|----------|----------|----------------|----------|----------|----------|--------------------|----------|----------|----------------|--------------|----------|----------|---------------|-------------|-------------|----|
| | | | DIFTERI | | | | PERTUSIS | | | TETANUS NEONATORUM | | | | HEPATITIS B | | | SUSPEK CAMPAK | | | |
| | | | JUMLAH KASUS | | | MENINGGAL | L | P | L+P | JUMLAH KASUS | | | MENINGGAL | JUMLAH KASUS | | | L | P | L+P | |
| | | | L | P | L+P | | | | | L | P | L+P | | L | P | L+P | | | | |
| 1 | 2 | 3 | 4 | 5 | 6 | 7 | 8 | 9 | 10 | 11 | 12 | 13 | 14 | 15 | 16 | 17 | 18 | 19 | 20 | |
| 1 | Prambanan | Puskesmas Prambanan | 0 | 0 | 0 | 0 | 0 | 0 | 0 | 0 | 0 | 0 | 0 | 0 | 0 | 0 | 0 | 5 | 7 | 12 |
| 2 | 0 | Puskesmas Kebondalem Lor | 0 | 0 | 0 | 0 | 0 | 0 | 0 | 0 | 0 | 0 | 0 | 0 | 0 | 0 | 0 | 13 | 15 | 28 |
| 3 | Gantiwarno | Puskesmas Gantiwarno | 0 | 0 | 0 | 0 | 0 | 0 | 0 | 0 | 0 | 0 | 0 | 0 | 0 | 0 | 0 | 4 | 7 | 11 |
| 4 | Wedi | Puskesmas Wedi | 0 | 0 | 0 | 0 | 0 | 0 | 0 | 0 | 0 | 0 | 0 | 0 | 0 | 0 | 0 | 1 | 4 | 5 |
| 5 | Bayat | Puskesmas Bayat | 0 | 0 | 0 | 0 | 0 | 0 | 0 | 0 | 0 | 0 | 0 | 0 | 0 | 0 | 0 | 4 | 8 | 12 |
| 6 | Cawas | Puskesmas Cawas I | 0 | 0 | 0 | 0 | 0 | 0 | 0 | 0 | 0 | 0 | 0 | 0 | 0 | 0 | 0 | 11 | 11 | 22 |
| 7 | 0 | Puskesmas Cawas II | 0 | 0 | 0 | 0 | 0 | 0 | 0 | 0 | 0 | 0 | 0 | 0 | 0 | 0 | 0 | 0 | 0 | 0 |
| 8 | Trucuk | Puskesmas Trucuk I | 0 | 0 | 0 | 0 | 0 | 1 | 0 | 1 | 0 | 0 | 0 | 0 | 0 | 0 | 0 | 2 | 3 | 5 |
| 9 | 0 | Puskesmas Trucuk II | 0 | 0 | 0 | 0 | 0 | 0 | 0 | 0 | 0 | 0 | 0 | 0 | 0 | 0 | 0 | 2 | 3 | 5 |
| 10 | Kalikotes | Puskesmas Kalikotes | 0 | 0 | 0 | 0 | 0 | 0 | 0 | 0 | 0 | 0 | 0 | 0 | 0 | 0 | 0 | 11 | 10 | 21 |
| 11 | Kebonarum | Puskesmas Kebonarum | 0 | 0 | 0 | 0 | 0 | 0 | 0 | 0 | 0 | 0 | 0 | 0 | 0 | 0 | 0 | 4 | 3 | 7 |
| 12 | Jogonalan | Puskesmas Jogonalan I | 0 | 0 | 0 | 0 | 0 | 0 | 0 | 0 | 0 | 0 | 0 | 0 | 0 | 0 | 0 | 1 | 1 | 2 |
| 13 | 0 | Puskesmas Jogonalan II | 0 | 0 | 0 | 0 | 0 | 0 | 0 | 0 | 0 | 0 | 0 | 0 | 0 | 0 | 0 | 4 | 4 | 8 |
| 14 | Manisrenggo | Puskesmas Manisrenggo | 0 | 0 | 0 | 0 | 0 | 0 | 0 | 0 | 0 | 0 | 0 | 0 | 0 | 0 | 0 | 7 | 7 | 14 |
| 15 | Karangnongko | Puskesmas Karangnongko | 0 | 0 | 0 | 0 | 0 | 0 | 0 | 0 | 0 | 0 | 0 | 0 | 0 | 0 | 0 | 2 | 8 | 10 |
| 16 | Ngawen | Puskesmas Ngawen | 0 | 0 | 0 | 0 | 0 | 0 | 0 | 0 | 0 | 0 | 0 | 0 | 0 | 0 | 0 | 8 | 6 | 14 |
| 17 | Ceper | Puskesmas Ceper | 0 | 0 | 0 | 0 | 0 | 0 | 0 | 0 | 0 | 0 | 0 | 0 | 0 | 0 | 0 | 5 | 5 | 10 |
| 18 | 0 | Puskesmas Jambukulon | 0 | 0 | 0 | 0 | 0 | 0 | 0 | 0 | 0 | 0 | 0 | 0 | 0 | 0 | 0 | 1 | 0 | 1 |
| 19 | Pedan | Puskesmas Pedan | 0 | 0 | 0 | 0 | 0 | 0 | 0 | 0 | 0 | 0 | 0 | 0 | 0 | 0 | 0 | 7 | 2 | 9 |
| 20 | Karangdowo | Puskesmas Karangdowo | 0 | 0 | 0 | 0 | 0 | 0 | 0 | 0 | 0 | 0 | 0 | 0 | 0 | 0 | 0 | 0 | 3 | 3 |
| 21 | Juwiring | Puskesmas Juwiring | 0 | 0 | 0 | 0 | 0 | 0 | 0 | 0 | 0 | 0 | 0 | 0 | 0 | 0 | 0 | 6 | 0 | 6 |
| 22 | Wonosari | Puskesmas Wonosari I | 0 | 0 | 0 | 0 | 0 | 0 | 0 | 0 | 0 | 0 | 0 | 0 | 0 | 0 | 0 | 2 | 1 | 3 |
| 23 | 0 | Puskesmas Wonosari II | 0 | 0 | 0 | 0 | 0 | 0 | 0 | 0 | 0 | 0 | 0 | 0 | 0 | 0 | 0 | 0 | 8 | 8 |
| 24 | Delanggu | Puskesmas Delanggu | 0 | 0 | 0 | 0 | 0 | 0 | 0 | 0 | 0 | 0 | 0 | 0 | 0 | 0 | 0 | 1 | 3 | 4 |
| 25 | Polanharjo | Puskesmas Polanharjo | 0 | 0 | 0 | 0 | 0 | 0 | 0 | 0 | 0 | 0 | 0 | 0 | 0 | 0 | 0 | 0 | 1 | 1 |
| 26 | Karanganom | Puskesmas Karanganom | 0 | 0 | 0 | 0 | 0 | 1 | 0 | 1 | 0 | 0 | 0 | 0 | 0 | 0 | 0 | 4 | 3 | 7 |
| 27 | Tulung | Puskesmas Majegan | 0 | 0 | 0 | 0 | 0 | 0 | 0 | 0 | 0 | 0 | 0 | 0 | 0 | 0 | 0 | 5 | 1 | 6 |
| 28 | 0 | Puskesmas Tulung | 0 | 0 | 0 | 0 | 0 | 0 | 0 | 0 | 0 | 0 | 0 | 0 | 0 | 0 | 0 | 0 | 1 | 1 |
| 29 | Jatinom | Puskesmas Jatinom | 0 | 0 | 0 | 0 | 0 | 0 | 0 | 0 | 0 | 0 | 0 | 0 | 0 | 0 | 0 | 0 | 1 | 1 |
| 30 | 0 | Puskesmas Kayumas | 0 | 0 | 0 | 0 | 0 | 0 | 0 | 0 | 0 | 0 | 0 | 0 | 0 | 0 | 0 | 0 | 3 | 3 |
| 31 | Kemalang | Puskesmas Kemalang | 0 | 0 | 0 | 0 | 0 | 0 | 0 | 0 | 0 | 0 | 0 | 0 | 0 | 0 | 0 | 6 | 1 | 7 |
| 32 | Klaten Selatan | Puskesmas Klaten Selatan | 0 | 0 | 0 | 0 | 0 | 0 | 0 | 0 | 0 | 0 | 0 | 0 | 0 | 0 | 0 | 1 | 2 | 3 |
| 33 | Klaten Tengah | Puskesmas Klaten Tengah | 0 | 0 | 0 | 0 | 0 | 0 | 0 | 0 | 0 | 0 | 0 | 0 | 0 | 0 | 0 | 0 | 1 | 1 |
| 34 | Klaten Utara | Puskesmas Klaten Utara | 0 | 0 | 0 | 0 | 0 | 0 | 0 | 0 | 0 | 0 | 0 | 0 | 0 | 0 | 0 | 1 | 2 | 3 |
| JUMLAH (KAB/KOTA) | | | 0 | 0 | 0 | 0 | 2 | 0 | 2 | 0 | 0 | 0 | 0 | 0 | 0 | 0 | 118 | 135 | 253 | |
| CASE FATALITY RATE (%) | | | | | | #DIV/0! | | | | | | | #DIV/0! | | | | | | | |
| INCIDENCE RATE SUSPEK CAMPAK | | | | | | | | | | | | | | | | | 9,1 | 10,4 | 19,4 | |

Sumber: Pokja Surveilans, Karantina Kesehatan dan Imunisasi

TABEL 70

**KEJADIAN LUAR BIASA (KLB) DI DESA/KELURAHAN YANG DITANGANI < 24 JAM
KABUPATEN/KOTA KLATEN
TAHUN 2024**

| NO | KECAMATAN | PUSKESMAS | KLB DI DESA/KELURAHAN | | |
|--------------------------|----------------|--------------------------|-----------------------|-------------------|--------------|
| | | | JUMLAH | DITANGANI <24 JAM | % |
| 1 | 2 | 3 | 4 | 5 | 6 |
| 1 | Prambanan | Puskesmas Prambanan | 0 | 0 | #DIV/0! |
| 2 | 0 | Puskesmas Kebondalem Lor | 7 | 7 | 100,0 |
| 3 | Gantiwarno | Puskesmas Gantiwarno | 3 | 3 | 100,0 |
| 4 | Wedi | Puskesmas Wedi | 0 | 0 | #DIV/0! |
| 5 | Bayat | Puskesmas Bayat | 0 | 0 | #DIV/0! |
| 6 | Cawas | Puskesmas Cawas I | 2 | 2 | 100,0 |
| 7 | 0 | Puskesmas Cawas II | 1 | 1 | 100,0 |
| 8 | Trucuk | Puskesmas Trucuk I | 1 | 1 | 100,0 |
| 9 | 0 | Puskesmas Trucuk II | 0 | 0 | #DIV/0! |
| 10 | Kalikotes | Puskesmas Kalikotes | 3 | 3 | 100,0 |
| 11 | Kebonarum | Puskesmas Kebonarum | 2 | 2 | 100,0 |
| 12 | Jogonalan | Puskesmas Jogonalan I | 1 | 1 | 100,0 |
| 13 | 0 | Puskesmas Jogonalan II | 3 | 3 | 100,0 |
| 14 | Manisrenggo | Puskesmas Manisrenggo | 0 | 0 | #DIV/0! |
| 15 | Karangnongko | Puskesmas Karangnongko | 0 | 0 | #DIV/0! |
| 16 | Ngawen | Puskesmas Ngawen | 0 | 0 | #DIV/0! |
| 17 | Ceper | Puskesmas Ceper | 0 | 0 | #DIV/0! |
| 18 | 0 | Puskesmas Jambukulon | 0 | 0 | #DIV/0! |
| 19 | Pedan | Puskesmas Pedan | 1 | 1 | 100,0 |
| 20 | Karangdowo | Puskesmas Karangdowo | 3 | 3 | 100,0 |
| 21 | Juwiring | Puskesmas Juwiring | 1 | 1 | 100,0 |
| 22 | Wonosari | Puskesmas Wonosari I | 2 | 2 | 100,0 |
| 23 | 0 | Puskesmas Wonosari II | 0 | 0 | #DIV/0! |
| 24 | Delanggu | Puskesmas Delanggu | 0 | 0 | #DIV/0! |
| 25 | Polanharjo | Puskesmas Polanharjo | 2 | 2 | 100,0 |
| 26 | Karanganom | Puskesmas Karangnom | 1 | 1 | 100,0 |
| 27 | Tulung | Puskesmas Majegan | 1 | 1 | 100,0 |
| 28 | 0 | Puskesmas Tulung | 1 | 1 | 100,0 |
| 29 | Jatinom | Puskesmas Jatinom | 0 | 0 | #DIV/0! |
| 30 | 0 | Puskesmas Kayumas | 0 | 0 | #DIV/0! |
| 31 | Kemalang | Puskesmas Kemalang | 1 | 1 | 100,0 |
| 32 | Klaten Selatan | Puskesmas Klaten Selatan | 3 | 3 | 100,0 |
| 33 | Klaten Tengah | Puskesmas Klaten Tengah | 0 | 0 | #DIV/0! |
| 34 | Klaten Utara | Puskesmas Klaten Utara | 0 | 0 | #DIV/0! |
| JUMLAH (KAB/KOTA) | | | 39 | 39 | 100,0 |

Sumber: Pokja Surveilans, Karantina Kesehatan dan Imunisasi

TABEL 72

**KASUS DEMAM BERDARAH DENGUE (DBD) MENURUT JENIS KELAMIN, KECAMATAN, DAN PUSKESMAS
KABUPATEN/KOTA KLATEN
TAHUN 2024**

| NO | KECAMATAN | PUSKESMAS | DEMAM BERDARAH DENGUE (DBD) | | | | | | | | |
|---|----------------|--------------------------|-----------------------------|------------|--------------|-----------|-----------|-----------|------------|------------|------------|
| | | | JUMLAH KASUS | | | MENINGGAL | | | CFR (%) | | |
| | | | L | P | L+P | L | P | L+P | L | P | L+P |
| 1 | 2 | 3 | 4 | 5 | 6 | 7 | 8 | 9 | 10 | 11 | 12 |
| 1 | Prambanan | Puskesmas Prambanan | 6 | 3 | 9 | 1 | 1 | 2 | 16,7 | 33,3 | 22,2 |
| 2 | 0 | Puskesmas Kebondalem Lor | 7 | 4 | 11 | 1 | 1 | 2 | 14,3 | 25,0 | 18,2 |
| 3 | Gantiwarno | Puskesmas Gantiwarno | 14 | 20 | 34 | | | 0 | 0,0 | 0,0 | 0,0 |
| 4 | Wedi | Puskesmas Wedi | 30 | 31 | 61 | | | 0 | 0,0 | 0,0 | 0,0 |
| 5 | Bayat | Puskesmas Bayat | 49 | 35 | 84 | 1 | 1 | 2 | 2,0 | 2,9 | 2,4 |
| 6 | Cawas | Puskesmas Cawas I | 19 | 17 | 36 | | | 0 | 0,0 | 0,0 | 0,0 |
| 7 | 0 | Puskesmas Cawas II | 15 | 19 | 34 | | | 0 | 0,0 | 0,0 | 0,0 |
| 8 | Trucuk | Puskesmas Trucuk I | 22 | 22 | 44 | | | 0 | 0,0 | 0,0 | 0,0 |
| 9 | 0 | Puskesmas Trucuk II | 44 | 37 | 81 | | | 0 | 0,0 | 0,0 | 0,0 |
| 10 | Kalikotes | Puskesmas Kalikotes | 18 | 20 | 38 | | | 0 | 0,0 | 0,0 | 0,0 |
| 11 | Kebonarum | Puskesmas Kebonarum | 11 | 11 | 22 | | | 0 | 0,0 | 0,0 | 0,0 |
| 12 | Jogonalan | Puskesmas Jogonalan I | 14 | 5 | 19 | | | 0 | 0,0 | 0,0 | 0,0 |
| 13 | 0 | Puskesmas Jogonalan II | 10 | 13 | 23 | | | 0 | 0,0 | 0,0 | 0,0 |
| 14 | Manisrenggo | Puskesmas Manisrenggo | 8 | 9 | 17 | | 1 | 1 | 0,0 | 11,1 | 5,9 |
| 15 | Karangnongko | Puskesmas Karangnongko | 16 | 13 | 29 | | | 0 | 0,0 | 0,0 | 0,0 |
| 16 | Ngawen | Puskesmas Ngawen | 25 | 28 | 53 | | 1 | 1 | 0,0 | 3,6 | 1,9 |
| 17 | Ceper | Puskesmas Ceper | 17 | 23 | 40 | | | 0 | 0,0 | 0,0 | 0,0 |
| 18 | 0 | Puskesmas Jambukulon | 13 | 14 | 27 | 1 | | 1 | 7,7 | 0,0 | 3,7 |
| 19 | Pedan | Puskesmas Pedan | 20 | 20 | 40 | 3 | 1 | 4 | 15,0 | 5,0 | 10,0 |
| 20 | Karangdowo | Puskesmas Karangdowo | 21 | 19 | 40 | 3 | | 3 | 14,3 | 0,0 | 7,5 |
| 21 | Juwiring | Puskesmas Juwiring | 35 | 40 | 75 | 1 | 1 | 2 | 2,9 | 2,5 | 2,7 |
| 22 | Wonosari | Puskesmas Wonosari I | 11 | 16 | 27 | 1 | | 1 | 9,1 | 0,0 | 3,7 |
| 23 | 0 | Puskesmas Wonosari II | 14 | 17 | 31 | 5 | | 5 | 35,7 | 0,0 | 16,1 |
| 24 | Delanggu | Puskesmas Delanggu | 13 | 14 | 27 | | 1 | 1 | 0,0 | 7,1 | 3,7 |
| 25 | Polanharjo | Puskesmas Polanharjo | 12 | 17 | 29 | | | 0 | 0,0 | 0,0 | 0,0 |
| 26 | Karanganom | Puskesmas Karangnom | 29 | 38 | 67 | | | 0 | 0,0 | 0,0 | 0,0 |
| 27 | Tulung | Puskesmas Majegan | 13 | 10 | 23 | | | 0 | 0,0 | 0,0 | 0,0 |
| 28 | 0 | Puskesmas Tulung | 12 | 10 | 22 | 2 | | 2 | 16,7 | 0,0 | 9,1 |
| 29 | Jatinom | Puskesmas Jatinom | 20 | 18 | 38 | | | 0 | 0,0 | 0,0 | 0,0 |
| 30 | 0 | Puskesmas Kayumas | 13 | 15 | 28 | | | 0 | 0,0 | 0,0 | 0,0 |
| 31 | Kemalang | Puskesmas Kemalang | 2 | 7 | 9 | | | 0 | 0,0 | 0,0 | 0,0 |
| 32 | Klaten Selatan | Puskesmas Klaten Selatan | 28 | 25 | 53 | 1 | 2 | 3 | 3,6 | 8,0 | 5,7 |
| 33 | Klaten Tengah | Puskesmas Klaten Tengah | 21 | 23 | 44 | | | 0 | 0,0 | 0,0 | 0,0 |
| 34 | Klaten Utara | Puskesmas Klaten Utara | 21 | 20 | 41 | 1 | | 1 | 4,8 | 0,0 | 2,4 |
| JUMLAH KASUS (KAB/KOTA) | | | 623 | 633 | 1.256 | 21 | 10 | 31 | 3,4 | 1,6 | 2,5 |
| ANGKA KESAKITAN DBD PER 100.000 PENDUDUK | | | 96,4 | | | | | | | | |

Sumber: Pokja Surveilans, Karantina Kesehatan dan Imunisasi

Keterangan: Jumlah kasus adalah seluruh kasus yang ada di wilayah kerja puskesmas tersebut termasuk kasus yang ditemukan di RS

TABEL 73

**KESAKITAN DAN KEMATIAN AKIBAT MALARIA MENURUT JENIS KELAMIN, KECAMATAN, DAN PUSKESMAS
KABUPATEN/KOTA KLATEN
TAHUN 2024**

| NO | KECAMATAN | PUSKESMAS | MALARIA | | | | | | | | | | | | | | | |
|---|----------------|--------------------------|----------|-------------------------|-----------------------------|----------|---------------------------|----------|------------|----------|--------------------|----------------------|-----------|----------|----------|------------|------------|------------|
| | | | SUSPEK | KONFIRMASI LABORATORIUM | | | % KONFIRMASI LABORATORIUM | POSITIF | | | PENGOBATAN STANDAR | % PENGOBATAN STANDAR | MENINGGAL | | | CFR | | |
| | | | | MIKROSKOPIS | RAPID DIAGNOSTIC TEST (RDT) | TOTAL | | L | P | L+P | | | L | P | L+P | L | P | L+P |
| 1 | 2 | 3 | 4 | 5 | 6 | 7 | 8 | 9 | 10 | 11 | 12 | 13 | 14 | 15 | 16 | 17 | 18 | 19 |
| 1 | Prambanan | Puskesmas Prambanan | 0 | 0 | 0 | 0 | #DIV/0! | 0 | 0 | 0 | 0 | #DIV/0! | 0 | 0 | 0 | #DIV/0! | #DIV/0! | #DIV/0! |
| 2 | 0 | Puskesmas Kebondalem Lor | 0 | 0 | 0 | 0 | #DIV/0! | 0 | 0 | 0 | 0 | #DIV/0! | 0 | 0 | 0 | #DIV/0! | #DIV/0! | #DIV/0! |
| 3 | Gantiwarno | Puskesmas Gantiwarno | 0 | 0 | 0 | 0 | #DIV/0! | 0 | 0 | 0 | 0 | #DIV/0! | 0 | 0 | 0 | #DIV/0! | #DIV/0! | #DIV/0! |
| 4 | Wedi | Puskesmas Wedi | 0 | 0 | 0 | 0 | #DIV/0! | 0 | 0 | 0 | 0 | #DIV/0! | 0 | 0 | 0 | #DIV/0! | #DIV/0! | #DIV/0! |
| 5 | Bayat | Puskesmas Bayat | 0 | 0 | 0 | 0 | #DIV/0! | 0 | 0 | 0 | 0 | #DIV/0! | 0 | 0 | 0 | #DIV/0! | #DIV/0! | #DIV/0! |
| 6 | Cawas | Puskesmas Cawas I | 0 | 0 | 0 | 0 | #DIV/0! | 0 | 0 | 0 | 0 | #DIV/0! | 0 | 0 | 0 | #DIV/0! | #DIV/0! | #DIV/0! |
| 7 | 0 | Puskesmas Cawas II | 0 | 0 | 0 | 0 | #DIV/0! | 0 | 0 | 0 | 0 | #DIV/0! | 0 | 0 | 0 | #DIV/0! | #DIV/0! | #DIV/0! |
| 8 | Trucuk | Puskesmas Trucuk I | 0 | 0 | 0 | 0 | #DIV/0! | 0 | 0 | 0 | 0 | #DIV/0! | 0 | 0 | 0 | #DIV/0! | #DIV/0! | #DIV/0! |
| 9 | 0 | Puskesmas Trucuk II | 0 | 0 | 0 | 0 | #DIV/0! | 0 | 0 | 0 | 0 | #DIV/0! | 0 | 0 | 0 | #DIV/0! | #DIV/0! | #DIV/0! |
| 10 | Kalikotes | Puskesmas Kalikotes | 1 | 1 | 0 | 1 | 100,0 | 1 | 0 | 1 | 1 | 100,0 | 0 | 0 | 0 | 0,0 | #DIV/0! | 0,0 |
| 11 | Kebonarum | Puskesmas Kebonarum | 0 | 0 | 0 | 0 | #DIV/0! | 0 | 0 | 0 | 0 | #DIV/0! | 0 | 0 | 0 | #DIV/0! | #DIV/0! | #DIV/0! |
| 12 | Jogonalan | Puskesmas Jogonalan I | 1 | 1 | 0 | 1 | 100,0 | 1 | 0 | 1 | 1 | 100,0 | 0 | 0 | 0 | 0,0 | #DIV/0! | 0,0 |
| 13 | 0 | Puskesmas Jogonalan II | 1 | 1 | 0 | 1 | 100,0 | 1 | 0 | 1 | 1 | 100,0 | 0 | 0 | 0 | 0,0 | #DIV/0! | 0,0 |
| 14 | Manisrenggo | Puskesmas Manisrenggo | 0 | 0 | 0 | 0 | #DIV/0! | 0 | 0 | 0 | 0 | #DIV/0! | 0 | 0 | 0 | #DIV/0! | #DIV/0! | #DIV/0! |
| 15 | Karangnongko | Puskesmas Karangnongko | 0 | 0 | 0 | 0 | #DIV/0! | 0 | 0 | 0 | 0 | #DIV/0! | 0 | 0 | 0 | #DIV/0! | #DIV/0! | #DIV/0! |
| 16 | Ngawen | Puskesmas Ngawen | 0 | 0 | 0 | 0 | #DIV/0! | 0 | 0 | 0 | 0 | #DIV/0! | 0 | 0 | 0 | #DIV/0! | #DIV/0! | #DIV/0! |
| 17 | Ceper | Puskesmas Ceper | 1 | 1 | 0 | 1 | 100,0 | 0 | 1 | 1 | 1 | 100,0 | 0 | 0 | 0 | #DIV/0! | 0,0 | 0,0 |
| 18 | 0 | Puskesmas Jambukulon | 0 | 0 | 0 | 0 | #DIV/0! | 0 | 0 | 0 | 0 | #DIV/0! | 0 | 0 | 0 | #DIV/0! | #DIV/0! | #DIV/0! |
| 19 | Pedan | Puskesmas Pedan | 0 | 0 | 0 | 0 | #DIV/0! | 0 | 0 | 0 | 0 | #DIV/0! | 0 | 0 | 0 | #DIV/0! | #DIV/0! | #DIV/0! |
| 20 | Karangdowo | Puskesmas Karangdowo | 0 | 0 | 0 | 0 | #DIV/0! | 0 | 0 | 0 | 0 | #DIV/0! | 0 | 0 | 0 | #DIV/0! | #DIV/0! | #DIV/0! |
| 21 | Juwiring | Puskesmas Juwiring | 0 | 0 | 0 | 0 | #DIV/0! | 0 | 0 | 0 | 0 | #DIV/0! | 0 | 0 | 0 | #DIV/0! | #DIV/0! | #DIV/0! |
| 22 | Wonosari | Puskesmas Wonosari I | 0 | 0 | 0 | 0 | #DIV/0! | 0 | 0 | 0 | 0 | #DIV/0! | 0 | 0 | 0 | #DIV/0! | #DIV/0! | #DIV/0! |
| 23 | 0 | Puskesmas Wonosari II | 0 | 0 | 0 | 0 | #DIV/0! | 0 | 0 | 0 | 0 | #DIV/0! | 0 | 0 | 0 | #DIV/0! | #DIV/0! | #DIV/0! |
| 24 | Delanggu | Puskesmas Delanggu | 0 | 0 | 0 | 0 | #DIV/0! | 0 | 0 | 0 | 0 | #DIV/0! | 0 | 0 | 0 | #DIV/0! | #DIV/0! | #DIV/0! |
| 25 | Polanharjo | Puskesmas Polanharjo | 0 | 0 | 0 | 0 | #DIV/0! | 0 | 0 | 0 | 0 | #DIV/0! | 0 | 0 | 0 | #DIV/0! | #DIV/0! | #DIV/0! |
| 26 | Karanganom | Puskesmas Karanganom | 0 | 0 | 0 | 0 | #DIV/0! | 0 | 0 | 0 | 0 | #DIV/0! | 0 | 0 | 0 | #DIV/0! | #DIV/0! | #DIV/0! |
| 27 | Tulung | Puskesmas Majegan | 0 | 0 | 0 | 0 | #DIV/0! | 0 | 0 | 0 | 0 | #DIV/0! | 0 | 0 | 0 | #DIV/0! | #DIV/0! | #DIV/0! |
| 28 | 0 | Puskesmas Tulung | 0 | 0 | 0 | 0 | #DIV/0! | 0 | 0 | 0 | 0 | #DIV/0! | 0 | 0 | 0 | #DIV/0! | #DIV/0! | #DIV/0! |
| 29 | Jatinom | Puskesmas Jatinom | 0 | 0 | 0 | 0 | #DIV/0! | 0 | 0 | 0 | 0 | #DIV/0! | 0 | 0 | 0 | #DIV/0! | #DIV/0! | #DIV/0! |
| 30 | 0 | Puskesmas Kayumas | 0 | 0 | 0 | 0 | #DIV/0! | 0 | 0 | 0 | 0 | #DIV/0! | 0 | 0 | 0 | #DIV/0! | #DIV/0! | #DIV/0! |
| 31 | Kemalang | Puskesmas Kemalang | 0 | 0 | 0 | 0 | #DIV/0! | 0 | 0 | 0 | 0 | #DIV/0! | 0 | 0 | 0 | #DIV/0! | #DIV/0! | #DIV/0! |
| 32 | Klaten Selatan | Puskesmas Klaten Selatan | 1 | 1 | 0 | 1 | 100,0 | 1 | 0 | 1 | 1 | 100,0 | 0 | 0 | 0 | 0,0 | #DIV/0! | 0,0 |
| 33 | Klaten Tengah | Puskesmas Klaten Tengah | 0 | 0 | 0 | 0 | #DIV/0! | 0 | 0 | 0 | 0 | #DIV/0! | 0 | 0 | 0 | #DIV/0! | #DIV/0! | #DIV/0! |
| 34 | Klaten Utara | Puskesmas Klaten Utara | 0 | 0 | 0 | 0 | #DIV/0! | 0 | 0 | 0 | 0 | #DIV/0! | 0 | 0 | 0 | #DIV/0! | #DIV/0! | #DIV/0! |
| JUMLAH (KAB/KOTA) | | | 5 | 5 | 0 | 5 | 100,0 | 4 | 1 | 5 | 5 | 100,0 | 0 | 0 | 0 | 0,0 | 0,0 | 0,0 |
| ANGKA KESAKITAN (ANNUAL PARASITE INCIDENCE) PER 1.000 PENDUDUK | | | | | | | | | 0,0 | | | | | | | | | |

Sumber: Pokja Surveilans, Karantina Kesehatan dan Imunitas

Ket: Jumlah kasus adalah seluruh kasus yang ada di wilayah kerja puskesmas tersebut termasuk kasus yang ditemukan di RS

TABEL 74

**PENDERITA KRONIS FILARIASIS MENURUT JENIS KELAMIN, KECAMATAN, DAN PUSKESMAS
KABUPATEN/KOTA KLATEN
TAHUN 2024**

| NO | KECAMATAN | PUSKESMAS | PENDERITA KRONIS FILARIASIS | | | | | | | | | | | | | | | |
|--------------------------|----------------|--------------------------|-------------------------------|----------|----------|-----------------------------|----------|----------|---------------------|----------|----------|------------------------|----------|----------|-----------------------------|----------|----------|----------|
| | | | KASUS KRONIS TAHUN SEBELUMNYA | | | KASUS KRONIS BARU DITEMUKAN | | | KASUS KRONIS PINDAH | | | KASUS KRONIS MENINGGAL | | | JUMLAH SELURUH KASUS KRONIS | | | |
| | | | L | P | L+P | L | P | L+P | L | P | L+P | L | P | L+P | L | P | L+P | |
| 1 | 2 | 3 | 4 | 5 | 6 | 7 | 8 | 9 | 10 | 11 | 12 | 13 | 14 | 15 | 16 | 17 | 18 | |
| 1 | Prambanan | Puskesmas Prambanan | 0 | 0 | 0 | 0 | 0 | 0 | 0 | 0 | 0 | 0 | 0 | 0 | 0 | 0 | 0 | 0 |
| 2 | 0 | Puskesmas Kebondalem Lor | 0 | 0 | 0 | 0 | 0 | 0 | 0 | 0 | 0 | 0 | 0 | 0 | 0 | 0 | 0 | 0 |
| 3 | Gantiwarno | Puskesmas Gantiwarno | 0 | 0 | 0 | 0 | 0 | 0 | 0 | 0 | 0 | 0 | 0 | 0 | 0 | 0 | 0 | 0 |
| 4 | Wedi | Puskesmas Wedi | 0 | 0 | 0 | 0 | 0 | 0 | 0 | 0 | 0 | 0 | 0 | 0 | 0 | 0 | 0 | 0 |
| 5 | Bayat | Puskesmas Bayat | 0 | 0 | 0 | 0 | 0 | 0 | 0 | 0 | 0 | 0 | 0 | 0 | 0 | 0 | 0 | 0 |
| 6 | Cawas | Puskesmas Cawas I | 0 | 0 | 0 | 0 | 0 | 0 | 0 | 0 | 0 | 0 | 0 | 0 | 0 | 0 | 0 | 0 |
| 7 | 0 | Puskesmas Cawas II | 0 | 0 | 0 | 0 | 0 | 0 | 0 | 0 | 0 | 0 | 0 | 0 | 0 | 0 | 0 | 0 |
| 8 | Trucuk | Puskesmas Trucuk I | 0 | 0 | 0 | 0 | 0 | 0 | 0 | 0 | 0 | 0 | 0 | 0 | 0 | 0 | 0 | 0 |
| 9 | 0 | Puskesmas Trucuk II | 0 | 0 | 0 | 0 | 0 | 0 | 0 | 0 | 0 | 0 | 0 | 0 | 0 | 0 | 0 | 0 |
| 10 | Kalikotes | Puskesmas Kalikotes | 0 | 0 | 0 | 0 | 0 | 0 | 0 | 0 | 0 | 0 | 0 | 0 | 0 | 0 | 0 | 0 |
| 11 | Kebonarum | Puskesmas Kebonarum | 0 | 0 | 0 | 0 | 0 | 0 | 0 | 0 | 0 | 0 | 0 | 0 | 0 | 0 | 0 | 0 |
| 12 | Jogonalan | Puskesmas Jogonalan I | 0 | 0 | 0 | 0 | 0 | 0 | 0 | 0 | 0 | 0 | 0 | 0 | 0 | 0 | 0 | 0 |
| 13 | 0 | Puskesmas Jogonalan II | 0 | 0 | 0 | 0 | 0 | 0 | 0 | 0 | 0 | 0 | 0 | 0 | 0 | 0 | 0 | 0 |
| 14 | Manisrenggo | Puskesmas Manisrenggo | 0 | 0 | 0 | 0 | 0 | 0 | 0 | 0 | 0 | 0 | 0 | 0 | 0 | 0 | 0 | 0 |
| 15 | Karangnongko | Puskesmas Karangnongko | 0 | 0 | 0 | 0 | 0 | 0 | 0 | 0 | 0 | 0 | 0 | 0 | 0 | 0 | 0 | 0 |
| 16 | Ngawen | Puskesmas Ngawen | 0 | 0 | 0 | 0 | 0 | 0 | 0 | 0 | 0 | 0 | 0 | 0 | 0 | 0 | 0 | 0 |
| 17 | Ceper | Puskesmas Ceper | 0 | 0 | 0 | 0 | 0 | 0 | 0 | 0 | 0 | 0 | 0 | 0 | 0 | 0 | 0 | 0 |
| 18 | 0 | Puskesmas Jambukulon | 0 | 0 | 0 | 0 | 0 | 0 | 0 | 0 | 0 | 0 | 0 | 0 | 0 | 0 | 0 | 0 |
| 19 | Pedan | Puskesmas Pedan | 0 | 0 | 0 | 0 | 0 | 0 | 0 | 0 | 0 | 0 | 0 | 0 | 0 | 0 | 0 | 0 |
| 20 | Karangdowo | Puskesmas Karangdowo | 0 | 0 | 0 | 0 | 0 | 0 | 0 | 0 | 0 | 0 | 0 | 0 | 0 | 0 | 0 | 0 |
| 21 | Juwiring | Puskesmas Juwiring | 0 | 0 | 0 | 0 | 0 | 0 | 0 | 0 | 0 | 0 | 0 | 0 | 0 | 0 | 0 | 0 |
| 22 | Wonosari | Puskesmas Wonosari I | 0 | 0 | 0 | 0 | 0 | 0 | 0 | 0 | 0 | 0 | 0 | 0 | 0 | 0 | 0 | 0 |
| 23 | 0 | Puskesmas Wonosari II | 0 | 0 | 0 | 0 | 0 | 0 | 0 | 0 | 0 | 0 | 0 | 0 | 0 | 0 | 0 | 0 |
| 24 | Delanggu | Puskesmas Delanggu | 0 | 0 | 0 | 0 | 0 | 0 | 0 | 0 | 0 | 0 | 0 | 0 | 0 | 0 | 0 | 0 |
| 25 | Polanharjo | Puskesmas Polanharjo | 0 | 0 | 0 | 0 | 0 | 0 | 0 | 0 | 0 | 0 | 0 | 0 | 0 | 0 | 0 | 0 |
| 26 | Karanganom | Puskesmas Karanganom | 0 | 0 | 0 | 0 | 0 | 0 | 0 | 0 | 0 | 0 | 0 | 0 | 0 | 0 | 0 | 0 |
| 27 | Tulung | Puskesmas Majegan | 0 | 0 | 0 | 0 | 0 | 0 | 0 | 0 | 0 | 0 | 0 | 0 | 0 | 0 | 0 | 0 |
| 28 | 0 | Puskesmas Tulung | 0 | 0 | 0 | 0 | 0 | 0 | 0 | 0 | 0 | 0 | 0 | 0 | 0 | 0 | 0 | 0 |
| 29 | Jatinom | Puskesmas Jatinom | 0 | 0 | 0 | 0 | 0 | 0 | 0 | 0 | 0 | 0 | 0 | 0 | 0 | 0 | 0 | 0 |
| 30 | 0 | Puskesmas Kayumas | 0 | 0 | 0 | 0 | 0 | 0 | 0 | 0 | 0 | 0 | 0 | 0 | 0 | 0 | 0 | 0 |
| 31 | Kemalang | Puskesmas Kemalang | 0 | 0 | 0 | 0 | 0 | 0 | 0 | 0 | 0 | 0 | 0 | 0 | 0 | 0 | 0 | 0 |
| 32 | Klaten Selatan | Puskesmas Klaten Selatan | 0 | 0 | 0 | 0 | 0 | 0 | 0 | 0 | 0 | 0 | 0 | 0 | 0 | 0 | 0 | 0 |
| 33 | Klaten Tengah | Puskesmas Klaten Tengah | 0 | 0 | 0 | 0 | 0 | 0 | 0 | 0 | 0 | 0 | 0 | 0 | 0 | 0 | 0 | 0 |
| 34 | Klaten Utara | Puskesmas Klaten Utara | 0 | 0 | 0 | 0 | 0 | 0 | 0 | 0 | 0 | 0 | 0 | 0 | 0 | 0 | 0 | 0 |
| JUMLAH (KAB/KOTA) | | | 0 | 0 | 0 | 0 | 0 | 0 | 0 | 0 | 0 | 0 | 0 | 0 | 0 | 0 | 0 | 0 |

Sumber: Pokja Surveilans, Karantina Kesehatan dan Imunisasi

Keterangan : Jumlah kasus adalah seluruh kasus yang ada di wilayah kerja puskesmas tersebut termasuk kasus yang ditemukan di RS

TABEL 75

**PELAYANAN KESEHATAN PENDERITA HIPERTENSI MENURUT JENIS KELAMIN, KECAMATAN, DAN PUSKESMAS
KABUPATEN/KOTA KLATEN
TAHUN 2024**

| NO | KECAMATAN | PUSKESMAS | JUMLAH ESTIMASI PENDERITA HIPERTENSI BERUSIA ≥ 15 TAHUN | | | SASARAN | MENDAPAT PELAYANAN KESEHATAN | | | | | |
|--------------------------|----------------|--------------------------|---|----------------|-----------------------|----------------|------------------------------|-------------|----------------|-------------|-----------------------|-------------|
| | | | LAKI-LAKI | PEREMPUAN | LAKI-LAKI + PEREMPUAN | | LAKI-LAKI | | PEREMPUAN | | LAKI-LAKI + PEREMPUAN | |
| | | | | | | | JUMLAH | % | JUMLAH | % | JUMLAH | % |
| 1 | 2 | 3 | 4 | 5 | 6 | 7 | 8 | 9 | 10 | 11 | 12 | 13 |
| 1 | Prambanan | Puskesmas Prambanan | 10.256 | 10.655 | 20.911 | 7.152 | 2.439 | 23,8 | 3.662 | 34,4 | 6.101 | 85,3 |
| 2 | 0 | Puskesmas Kebondalem Lor | 10.255 | 10.654 | 20.909 | 7.151 | 2.145 | 20,9 | 3.649 | 34,3 | 5.794 | 81,0 |
| 3 | Gantiwarno | Puskesmas Gantiwarno | 15.376 | 15.740 | 31.116 | 10.642 | 2.654 | 17,3 | 6.518 | 41,4 | 9.172 | 86,2 |
| 4 | Wedi | Puskesmas Wedi | 20.672 | 21.367 | 42.039 | 14.377 | 5.459 | 26,4 | 8.777 | 41,1 | 14.236 | 99,0 |
| 5 | Bayat | Puskesmas Bayat | 25.192 | 25.396 | 50.588 | 17.301 | 16.718 | 66,4 | 585 | 2,3 | 17.303 | 100,0 |
| 6 | Cawas | Puskesmas Cawas I | 11.537 | 12.032 | 23.569 | 8.061 | 3.970 | 34,4 | 4.418 | 36,7 | 8.388 | 104,1 |
| 7 | 0 | Puskesmas Cawas II | 11.537 | 12.032 | 23.569 | 8.061 | 3.561 | 30,9 | 4.372 | 36,3 | 7.933 | 98,4 |
| 8 | Trucuk | Puskesmas Trucuk I | 15.846 | 15.948 | 31.794 | 10.874 | 3.424 | 21,6 | 6.516 | 40,9 | 9.940 | 91,4 |
| 9 | 0 | Puskesmas Trucuk II | 15.845 | 15.948 | 31.793 | 10.873 | 4.838 | 30,5 | 5.271 | 33,1 | 10.109 | 93,0 |
| 10 | Kalikotes | Puskesmas Kalikotes | 14.604 | 15.001 | 29.605 | 10.125 | 2.629 | 18,0 | 7.585 | 50,6 | 10.214 | 100,9 |
| 11 | Kebonarum | Puskesmas Kebonarum | 7.775 | 8.183 | 15.958 | 5.458 | 1.408 | 18,1 | 4.008 | 49,0 | 5.416 | 99,2 |
| 12 | Jogonalan | Puskesmas Jogonalan I | 11.773 | 12.028 | 23.801 | 8.140 | 2.582 | 21,9 | 4.963 | 41,3 | 7.545 | 92,7 |
| 13 | 0 | Puskesmas Jogonalan II | 11.773 | 12.028 | 23.801 | 8.140 | 3.289 | 27,9 | 4.704 | 39,1 | 7.993 | 98,2 |
| 14 | Manisrenggo | Puskesmas Manisrenggo | 16.964 | 17.621 | 34.585 | 11.828 | 3.354 | 19,8 | 9.056 | 51,4 | 12.410 | 104,9 |
| 15 | Karangnongko | Puskesmas Karangnongko | 14.602 | 15.206 | 29.808 | 10.194 | 3.551 | 24,3 | 6.643 | 43,7 | 10.194 | 100,0 |
| 16 | Ngawen | Puskesmas Ngawen | 18.120 | 18.391 | 36.511 | 12.487 | 5.476 | 30,2 | 6.904 | 37,5 | 12.380 | 99,1 |
| 17 | Ceper | Puskesmas Ceper | 12.918 | 13.221 | 26.139 | 8.940 | 3.708 | 28,7 | 5.155 | 39,0 | 8.863 | 99,1 |
| 18 | 0 | Puskesmas Jambukulon | 12.918 | 13.221 | 26.139 | 8.940 | 3.692 | 28,6 | 5.236 | 39,6 | 8.928 | 99,9 |
| 19 | Pedan | Puskesmas Pedan | 18.685 | 19.138 | 37.823 | 12.935 | 4.771 | 25,5 | 9.431 | 49,3 | 14.202 | 109,8 |
| 20 | Karangdowo | Puskesmas Karangdowo | 17.436 | 18.028 | 35.464 | 12.129 | 4.964 | 28,5 | 6.582 | 36,5 | 11.546 | 95,2 |
| 21 | Juwiring | Puskesmas Juwiring | 23.231 | 23.798 | 47.029 | 16.084 | 5.265 | 22,7 | 10.778 | 45,3 | 16.043 | 99,7 |
| 22 | Wonosari | Puskesmas Wonosari I | 12.465 | 12.788 | 25.253 | 8.637 | 2.919 | 23,4 | 5.832 | 45,6 | 8.751 | 101,3 |
| 23 | 0 | Puskesmas Wonosari II | 12.465 | 12.788 | 25.253 | 8.637 | 3.802 | 30,5 | 4.835 | 37,8 | 8.637 | 100,0 |
| 24 | Delanggu | Puskesmas Delanggu | 16.695 | 17.383 | 34.078 | 11.655 | 5.062 | 30,3 | 6.449 | 37,1 | 11.511 | 98,8 |
| 25 | Polanharjo | Puskesmas Polanharjo | 16.003 | 16.860 | 32.863 | 11.239 | 3.644 | 22,8 | 7.067 | 41,9 | 10.711 | 95,3 |
| 26 | Karanganom | Puskesmas Karangnom | 18.281 | 19.018 | 37.299 | 12.756 | 4.898 | 26,8 | 6.857 | 36,1 | 11.755 | 92,2 |
| 27 | Tulung | Puskesmas Majegan | 10.495 | 10.842 | 21.337 | 7.297 | 2.555 | 24,3 | 4.742 | 43,7 | 7.297 | 100,0 |
| 28 | 0 | Puskesmas Tulung | 10.496 | 10.843 | 21.339 | 7.298 | 3.155 | 30,1 | 4.095 | 37,8 | 7.250 | 99,3 |
| 29 | Jatinom | Puskesmas Jatinom | 11.877 | 12.163 | 24.040 | 8.222 | 3.361 | 28,3 | 3.857 | 31,7 | 7.218 | 87,8 |
| 30 | 0 | Puskesmas Kayumas | 11.876 | 12.163 | 24.039 | 8.221 | 2.603 | 21,9 | 4.812 | 39,6 | 7.415 | 90,2 |
| 31 | Kemalang | Puskesmas Kemalang | 15.567 | 16.015 | 31.582 | 10.801 | 5.116 | 32,9 | 5.657 | 35,3 | 10.773 | 99,7 |
| 32 | Klaten Selatan | Puskesmas Klaten Selatan | 17.521 | 18.342 | 35.863 | 12.265 | 5.684 | 32,4 | 6.159 | 33,6 | 11.843 | 96,6 |
| 33 | Klaten Tengah | Puskesmas Klaten Tengah | 16.260 | 17.170 | 33.430 | 11.433 | 4.610 | 28,4 | 6.823 | 39,7 | 11.433 | 100,0 |
| 34 | Klaten Utara | Puskesmas Klaten Utara | 19.020 | 19.875 | 38.895 | 13.302 | 6.648 | 35,0 | 5.801 | 29,2 | 12.449 | 93,6 |
| JUMLAH (KAB/KOTA) | | | 506.336 | 521.886 | 1.028.222 | 351.652 | 143.954 | 28,4 | 197.799 | 37,9 | 341.753 | 97,2 |

Sumber: Pokja Pencegahan dan Pengendalian Penyakit Tidak Menular dan Kesehatan Jiwa

TABEL 76

**PELAYANAN KESEHATAN PENDERITA DIABETES MELITUS (DM) MENURUT KECAMATAN DAN PUSKESMAS
KABUPATEN/KOTA KLATEN
TAHUN 2024**

| NO | KECAMATAN | PUSKESMAS | JUMLAH PENDERITA DM | PENDERITA DM YANG MENDAPATKAN PELAYANAN KESEHATAN SESUAI STANDAR | |
|--------------------------|----------------|--------------------------|---------------------|--|--------------|
| | | | | JUMLAH | % |
| 1 | 2 | 3 | 4 | 5 | 6 |
| 1 | Prambanan | Puskesmas Prambanan | 669 | 829 | 123,9 |
| 2 | 0 | Puskesmas Kebondalem Lor | 669 | 669 | 100,0 |
| 3 | Gantiwarno | Puskesmas Gantiwarno | 996 | 992 | 99,6 |
| 4 | Wedi | Puskesmas Wedi | 1.345 | 1.345 | 100,0 |
| 5 | Bayat | Puskesmas Bayat | 1.619 | 1.626 | 100,4 |
| 6 | Cawas | Puskesmas Cawas I | 754 | 783 | 103,8 |
| 7 | 0 | Puskesmas Cawas II | 754 | 741 | 98,2 |
| 8 | Trucuk | Puskesmas Trucuk I | 1.017 | 1.132 | 111,3 |
| 9 | 0 | Puskesmas Trucuk II | 1.017 | 1.017 | 100,0 |
| 10 | Kalikotes | Puskesmas Kalikotes | 947 | 950 | 100,3 |
| 11 | Kebonarum | Puskesmas Kebonarum | 511 | 516 | 101,0 |
| 12 | Jogonalan | Puskesmas Jogonalan I | 762 | 762 | 100,0 |
| 13 | 0 | Puskesmas Jogonalan II | 762 | 762 | 100,1 |
| 14 | Manisrenggo | Puskesmas Manisrenggo | 1.107 | 1.124 | 101,6 |
| 15 | Karangnongko | Puskesmas Karangnongko | 954 | 954 | 100,0 |
| 16 | Ngawen | Puskesmas Ngawen | 1.168 | 1.202 | 102,9 |
| 17 | Ceper | Puskesmas Ceper | 836 | 836 | 99,9 |
| 18 | 0 | Puskesmas Jambukulon | 836 | 836 | 99,9 |
| 19 | Pedan | Puskesmas Pedan | 1.210 | 1.367 | 112,9 |
| 20 | Karandowo | Puskesmas Karandowo | 1.135 | 1.123 | 99,0 |
| 21 | Juwiring | Puskesmas Juwiring | 1.505 | 1.500 | 99,7 |
| 22 | Wonosari | Puskesmas Wonosari I | 808 | 864 | 106,9 |
| 23 | 0 | Puskesmas Wonosari II | 808 | 843 | 104,3 |
| 24 | Delanggu | Puskesmas Delanggu | 1.090 | 1.090 | 100,0 |
| 25 | Polanharjo | Puskesmas Polanharjo | 1.052 | 1.072 | 101,9 |
| 26 | Karanganom | Puskesmas Karanganom | 1.194 | 1.194 | 100,0 |
| 27 | Tulung | Puskesmas Majegan | 683 | 656 | 96,1 |
| 28 | 0 | Puskesmas Tulung | 683 | 758 | 111,0 |
| 29 | Jatinom | Puskesmas Jatinom | 769 | 677 | 88,0 |
| 30 | 0 | Puskesmas Kayumas | 769 | 749 | 97,4 |
| 31 | Kemalang | Puskesmas Kemalang | 1.011 | 1.008 | 99,7 |
| 32 | Klaten Selatan | Puskesmas Klaten Selatan | 1.148 | 1.148 | 100,0 |
| 33 | Klaten Tengah | Puskesmas Klaten Tengah | 1.070 | 1.070 | 100,0 |
| 34 | Klaten Utara | Puskesmas Klaten Utara | 1.245 | 1.245 | 100,0 |
| JUMLAH (KAB/KOTA) | | | 32.903 | 33.440 | 101,6 |

Sumber: Pokja Pencegahan dan Pengendalian Penyakit Tidak Menular dan Kesehatan Jiwa

TABEL 77

**CAKUPAN DETEKSI DINI KANKER LEHER RAHIM DENGAN METODE IVA DAN KANKER PAYUDARA DENGAN PEMERIKSAAN KLINIS (SADANIS)
MENURUT KECAMATAN DAN PUSKESMAS
KABUPATEN/KOTA KLATEN
TAHUN 2024**

| NO | KECAMATAN | PUSKESMAS | PUSKESMAS MELAKSANAKAN KEGIATAN DETEKSI DINI IVA & SADANIS* | PEREMPUAN USIA 30-50 TAHUN | Pemeriksaan IVA | | Pemeriksaan Sadanis | | IVA POSITIF | | CURIGA KANKER LEHER RAHIM | | KRIOTERAPI | | IVA POSITIF DAN CURIGA KANKER LEHER RAHIM DIRUJUK | | TUMOR/BENJOLAN | | CURIGA KANKER PAYUDARA | | TUMOR DAN CURIGA KANKER PAYUDARA DIRUJUK | | |
|--------------------------|----------------|--------------------------|---|----------------------------|-----------------|--------------|---------------------|--------------|-------------|-----------|---------------------------|-----------|------------|----------|---|----------|----------------|-----------|------------------------|-----------|--|----------|------------|
| | | | | | Jumlah | % | Jumlah | % | Jumlah | % | Jumlah | % | Jumlah | % | Jumlah | % | Jumlah | % | Jumlah | % | Jumlah | % | |
| 1 | Prambanan | Puskesmas Prambanan | v | 1.205 | 69 | 5,7 | 73 | 6,1 | 0,0 | 0,0 | 0,0 | 0,0 | #DIV/0! | #DIV/0! | 0,0 | 0,0 | 0,0 | 0,0 | 0,0 | 0,0 | 0,0 | 0,0 | |
| 2 | Gantiwarno | Puskesmas Kebondalem Lor | v | 1.205 | 53 | 4,4 | 50 | 4,1 | 0,0 | 0,0 | 0,0 | 0,0 | #DIV/0! | #DIV/0! | 0,0 | 0,0 | 0,0 | 0,0 | 0,0 | 0,0 | 0,0 | 0,0 | |
| 3 | Wedi | Puskesmas Gantiwarno | v | 1.750 | 82 | 4,7 | 82 | 4,7 | 1,2 | 0,0 | 0,0 | 0,0 | 0,0 | 0,0 | 0,0 | 0,0 | 0,0 | 0,0 | 0,0 | 0,0 | 0,0 | 0,0 | |
| 4 | Wedi | Puskesmas Wedi | v | 2.289 | 96 | 3,8 | 310 | 13,5 | 0,0 | 0,0 | 0,0 | 0,0 | #DIV/0! | #DIV/0! | 0,0 | 0,0 | 0,0 | 0,0 | 0,0 | 0,0 | 0,0 | 0,0 | |
| 5 | Bayat | Puskesmas Bayat | v | 2.768 | 256 | 9,2 | 236 | 8,5 | 0,4 | 0,0 | 0,4 | 0,0 | 0,0 | 0,0 | 0,0 | 0,0 | 0,4 | 0,0 | 0,4 | 0,0 | 0,0 | 0,0 | |
| 6 | Cawas | Puskesmas Cawas I | v | 1.226 | 60 | 4,9 | 1204 | 98,2 | 1,7 | 0,0 | 0,0 | 0,0 | 0,0 | 0,0 | 0,0 | 1,7 | 0,0 | 0,0 | 0,0 | 0,0 | 0,0 | 0,0 | |
| 7 | 0 | Puskesmas Cawas II | v | 1.226 | 28 | 2,3 | 155 | 12,6 | 0,0 | 0,0 | 0,0 | 0,0 | #DIV/0! | #DIV/0! | 0,0 | 0,0 | 0,0 | 0,0 | 0,0 | 0,0 | 0,0 | 0,0 | |
| 8 | Trucuk | Puskesmas Trucuk I | v | 1.759 | 36 | 2,0 | 33 | 1,9 | 0,0 | 0,0 | 0,0 | 0,0 | #DIV/0! | #DIV/0! | 0,0 | 0,0 | 0,0 | 0,0 | 0,0 | 0,0 | 0,0 | 0,0 | |
| 9 | 0 | Puskesmas Trucuk II | v | 1.759 | 72 | 4,1 | 115 | 6,5 | 0,0 | 0,0 | 0,0 | 0,0 | #DIV/0! | #DIV/0! | 0,0 | 0,0 | 0,0 | 0,0 | 0,0 | 0,0 | 0,0 | 0,0 | |
| 10 | Kalikotes | Puskesmas Kalikotes | v | 877 | 38 | 4,3 | 57 | 6,5 | 0,0 | 0,0 | 0,0 | 0,0 | #DIV/0! | #DIV/0! | 0,0 | 0,0 | 0,0 | 0,0 | 0,0 | 0,0 | 0,0 | 0,0 | |
| 11 | Kebonarum | Puskesmas Kebonarum | v | 1.314 | 35 | 2,7 | 37 | 2,8 | 0,0 | 0,0 | 0,0 | 0,0 | #DIV/0! | #DIV/0! | 0,0 | 0,0 | 0,0 | 0,0 | 0,0 | 0,0 | 0,0 | 0,0 | |
| 12 | Jogonalan | Puskesmas Jogonalan I | v | 1.314 | 45 | 3,4 | 45 | 3,4 | 2 | 4,4 | 2 | 4,4 | 0,0 | 0,0 | 0,0 | 0,0 | 0,0 | 0,0 | 2 | 4,4 | 0,0 | 0,0 | |
| 13 | 0 | Puskesmas Jogonalan II | v | 1.984 | 16 | 0,8 | 15 | 0,8 | 3 | 18,8 | 0,0 | 0,0 | 0,0 | 0,0 | 0,0 | 0,0 | 0,0 | 0,0 | 0,0 | 0,0 | 0,0 | 0,0 | |
| 14 | Manisrenggo | Puskesmas Manisrenggo | v | 1.664 | 45 | 2,7 | 45 | 2,7 | 0,0 | 0,0 | 0,0 | 0,0 | #DIV/0! | #DIV/0! | 0,0 | 0,0 | 0,0 | 0,0 | 0,0 | 0,0 | 0,0 | 0,0 | |
| 15 | Karangngongo | Puskesmas Karangngongo | v | 1.497 | 65 | 4,3 | 78 | 5,2 | 0,0 | 0,0 | 0,0 | 0,0 | #DIV/0! | #DIV/0! | 0,0 | 0,0 | 24 | 30,8 | 0,0 | 0,0 | 0,0 | 0,0 | |
| 16 | Ngawen | Puskesmas Ngawen | v | 1.497 | 55 | 3,7 | 74 | 4,9 | 0,0 | 0,0 | 7 | 12,7 | 0,0 | 0,0 | 0,0 | 0,0 | 0,0 | 0,0 | 7 | 9,5 | 0,0 | 0,0 | |
| 17 | Ceper | Puskesmas Ceper | v | 2.105 | 59 | 2,8 | 55 | 2,6 | 0,0 | 0,0 | 0,0 | 0,0 | #DIV/0! | #DIV/0! | 0,0 | 0,0 | 0,0 | 0,0 | 0,0 | 0,0 | 0,0 | 0,0 | |
| 18 | 0 | Puskesmas Jambukulon | v | 1.888 | 76 | 4,0 | 92 | 4,9 | 2 | 2,6 | 0,0 | 0,0 | 0,0 | 0,0 | 0,0 | 0,0 | 0,0 | 0,0 | 0,0 | 0,0 | 0,0 | 0,0 | |
| 19 | Pedan | Puskesmas Pedan | v | 2.619 | 72 | 2,7 | 159 | 6,1 | 0,0 | 0,0 | 0,0 | 0,0 | #DIV/0! | #DIV/0! | 0,0 | 0,0 | 2 | 1,3 | 0,0 | 0,0 | 0,0 | 0,0 | |
| 20 | Karangdowo | Puskesmas Karangdowo | v | 1.439 | 67 | 4,7 | 453 | 31,5 | 0,0 | 0,0 | 0,0 | 0,0 | #DIV/0! | #DIV/0! | 0,0 | 0,0 | 1 | 0,2 | 0,0 | 0,0 | 0,0 | 0,0 | |
| 21 | Juwiring | Puskesmas Juwiring | v | 1.439 | 40 | 2,8 | 88 | 6,1 | 0,0 | 0,0 | 2 | 5,0 | 0,0 | 0,0 | 0,0 | 0,0 | 0,0 | 0,0 | 2 | 2,3 | 0,0 | 0,0 | |
| 22 | Wonosari | Puskesmas Wonosari I | v | 1.866 | 27 | 1,4 | 360 | 19,3 | 2 | 7,4 | 0,0 | 0,0 | 0,0 | 0,0 | 0,0 | 0,0 | 0,0 | 0,0 | 0,0 | 0,0 | 0,0 | 0,0 | |
| 23 | 0 | Puskesmas Wonosari II | v | 1.816 | 18 | 1,0 | 193 | 10,6 | 0,0 | 0,0 | 0,0 | 0,0 | #DIV/0! | #DIV/0! | 0,0 | 0,0 | 2 | 1,0 | 0,0 | 0,0 | 0,0 | 0,0 | |
| 24 | Delanggu | Puskesmas Delanggu | v | 2.108 | 80 | 3,8 | 48 | 2,3 | 0,0 | 0,0 | 0,0 | 0,0 | #DIV/0! | #DIV/0! | 0,0 | 0,0 | 0,0 | 0,0 | 0,0 | 0,0 | 0,0 | 0,0 | |
| 25 | Polanharjo | Puskesmas Polanharjo | v | 1.226 | 172 | 14,0 | 380 | 31,0 | 2 | 1,2 | 2 | 1,2 | 0,0 | 0,0 | 0,0 | 0,0 | 2 | 0,5 | 0,0 | 0,0 | 0,0 | 0,0 | |
| 26 | Karanganom | Puskesmas Karangnanom | v | 1.226 | 83 | 6,8 | 260 | 21,2 | 0,0 | 0,0 | 2 | 2,4 | 0,0 | 0,0 | 0,0 | 0,0 | 0,0 | 0,0 | 2 | 0,8 | 0,0 | 0,0 | |
| 27 | Tulung | Puskesmas Majegan | v | 1.397 | 32 | 2,3 | 987 | 70,6 | 0,0 | 0,0 | 0,0 | 0,0 | #DIV/0! | #DIV/0! | 0,0 | 0,0 | 1 | 0,1 | 0,0 | 0,0 | 0,0 | 0,0 | |
| 28 | 0 | Puskesmas Tulung | v | 1.397 | 24 | 1,7 | 49 | 3,5 | 0,0 | 0,0 | 0,0 | 0,0 | #DIV/0! | #DIV/0! | 0,0 | 0,0 | 0,0 | 0,0 | 0,0 | 0,0 | 0,0 | 0,0 | |
| 29 | Jatinom | Puskesmas Jatinom | v | 1.885 | 33 | 1,8 | 33 | 1,8 | 1 | 3,0 | 0,0 | 0,0 | 0,0 | 0,0 | 0,0 | 0,0 | 2 | 6,1 | 0,0 | 0,0 | 0,0 | 0,0 | |
| 30 | 0 | Puskesmas Kayumas | v | 2.063 | 64 | 3,1 | 70 | 3,4 | 5 | 7,8 | 0,0 | 0,0 | 0,0 | 0,0 | 0,0 | 0,0 | 1 | 1,4 | 0,0 | 0,0 | 0,0 | 0,0 | |
| 31 | Kemalang | Puskesmas Kemalang | v | 1.701 | 53 | 3,1 | 232 | 13,6 | 0,0 | 0,0 | 0,0 | 0,0 | #DIV/0! | #DIV/0! | 0,0 | 0,0 | 0,0 | 0,0 | 0,0 | 0,0 | 0,0 | 0,0 | |
| 32 | Klaten Selatan | Puskesmas Klaten Selatan | v | 2.245 | 51 | 2,3 | 47 | 2,1 | 0,0 | 0,0 | 0,0 | 0,0 | #DIV/0! | #DIV/0! | 0,0 | 0,0 | 1 | 2,1 | 0,0 | 0,0 | 0,0 | 0,0 | |
| 33 | Klaten Tengah | Puskesmas Klaten Tengah | v | 1.853 | 38 | 2,1 | 174 | 9,4 | 0,0 | 0,0 | 0,0 | 0,0 | #DIV/0! | #DIV/0! | 0,0 | 0,0 | 0,0 | 0,0 | 0,0 | 0,0 | 0,0 | 0,0 | |
| 34 | Klaten Utara | Puskesmas Klaten Utara | v | 2.000 | 45 | 2,3 | 352 | 17,6 | 0,0 | 0,0 | 0,0 | 0,0 | #DIV/0! | #DIV/0! | 0,0 | 0,0 | 0,0 | 0,0 | #DIV/0! | 0,0 | 0,0 | 0,0 | |
| JUMLAH (KAB/KOTA) | | | | 34 | 57.607 | 2.075 | 3,6 | 6.641 | 0,1 | 20 | 1,0 | 16 | 0,8 | 0 | 0,0 | 0 | 0,0 | 35 | 0,5 | 16 | 0,2 | 0 | 0,0 |

Sumber: Pokja Pencegahan dan Pengendalian Penyakit Tidak Menular dan Kesehatan Jiwa

Keterangan: IVA: Inspeksi Visual dengan Asam asetat

* diisi dengan checklist (v)

TABEL 78

**PELAYANAN KESEHATAN ORANG DENGAN GANGGUAN JIWA (ODGJ) BERAT MENURUT KECAMATAN DAN PUSKESMAS
KABUPATEN/KOTA KLATEN
TAHUN 2024**

| NO | KECAMATAN | PUSKESMAS | SASARAN ODGJ BERAT | PELAYANAN KESEHATAN ODGJ BERAT | | | | | | | | | | MENDAPAT PELAYANAN KESEHATAN | |
|--------------------------|----------------|--------------------------|-----------------------|--------------------------------|--------------|------------|---------------|------------|----------|-----------|--------------|------------|--------------|---------------------------------|--|
| | | | | SKIZOFRENIA | | | PSIKOTIK AKUT | | | TOTAL | | | JUMLAH | % | |
| | | | | 0-14 th | 15 - 59 th | ≥ 60 th | 0-14 th | 15 - 59 th | ≥ 60 th | 0-14 th | 15 - 59 th | ≥ 60 th | | | |
| 1 | 2 | 3 | 4 | 5 | 6 | 7 | 8 | 9 | 10 | 11 | 12 | 13 | 14 | 15 | |
| 1 | Prambanan | Puskesmas Prambanan | 66 | 0 | 52 | 10 | 0 | 3 | 1 | 0 | 55 | 11 | 66 | 100,0 | |
| 2 | 0 | Puskesmas Kebondalem Lor | 66 | 0 | 64 | 9 | 0 | 2 | 0 | 0 | 66 | 9 | 75 | 113,6 | |
| 3 | Gantiwarno | Puskesmas Gantiwarno | 98 | 0 | 96 | 10 | 0 | 3 | 0 | 0 | 99 | 10 | 109 | 111,2 | |
| 4 | Wedi | Puskesmas Wedi | 131 | 0 | 158 | 13 | 0 | 0 | 0 | 0 | 158 | 13 | 171 | 130,5 | |
| 5 | Bayat | Puskesmas Bayat | 162 | 7 | 125 | 20 | 0 | 0 | 0 | 7 | 125 | 20 | 152 | 93,8 | |
| 6 | Cawas | Puskesmas Cawas I | 73 | 0 | 72 | 12 | 0 | 0 | 0 | 0 | 72 | 12 | 84 | 115,1 | |
| 7 | 0 | Puskesmas Cawas II | 73 | 0 | 60 | 13 | 0 | 0 | 0 | 0 | 60 | 13 | 73 | 100,0 | |
| 8 | Trucuk | Puskesmas Trucuk I | 101 | 1 | 83 | 11 | 0 | 0 | 0 | 1 | 83 | 11 | 95 | 94,1 | |
| 9 | 0 | Puskesmas Trucuk II | 101 | 2 | 89 | 4 | 0 | 0 | 0 | 2 | 89 | 4 | 95 | 94,1 | |
| 10 | Kalikotes | Puskesmas Kalikotes | 94 | 2 | 76 | 12 | 0 | 0 | 0 | 2 | 76 | 12 | 90 | 95,7 | |
| 11 | Kebonarum | Puskesmas Kebonarum | 50 | 1 | 52 | 5 | 0 | 0 | 0 | 1 | 52 | 5 | 58 | 116,0 | |
| 12 | Jogonalan | Puskesmas Jogonalan I | 75 | 1 | 59 | 14 | 0 | 3 | 0 | 1 | 62 | 14 | 77 | 102,7 | |
| 13 | 0 | Puskesmas Jogonalan II | 74 | 0 | 57 | 7 | 0 | 10 | 0 | 0 | 67 | 7 | 74 | 100,0 | |
| 14 | Manisrenggo | Puskesmas Manisrenggo | 109 | 0 | 82 | 27 | 0 | 0 | 0 | 0 | 82 | 27 | 109 | 100,0 | |
| 15 | Karangnongko | Puskesmas Karangnongko | 93 | 0 | 93 | 0 | 0 | 0 | 0 | 0 | 93 | 0 | 93 | 100,0 | |
| 16 | Ngawen | Puskesmas Ngawen | 116 | 2 | 75 | 32 | 0 | 1 | 0 | 2 | 76 | 32 | 110 | 94,8 | |
| 17 | Ceper | Puskesmas Ceper | 82 | 0 | 73 | 7 | 0 | 0 | 0 | 0 | 73 | 7 | 80 | 97,6 | |
| 18 | 0 | Puskesmas Jambukulon | 82 | 0 | 77 | 4 | 0 | 1 | 0 | 0 | 78 | 4 | 82 | 100,0 | |
| 19 | Pedan | Puskesmas Pedan | 119 | 0 | 88 | 11 | 0 | 2 | 0 | 0 | 90 | 11 | 101 | 84,9 | |
| 20 | Karangdowo | Puskesmas Karangdowo | 110 | 0 | 99 | 21 | 0 | 0 | 0 | 0 | 99 | 21 | 120 | 109,1 | |
| 21 | Juwiring | Puskesmas Juwiring | 148 | 0 | 123 | 29 | 0 | 0 | 0 | 0 | 123 | 29 | 152 | 102,7 | |
| 22 | Wonosari | Puskesmas Wonosari I | 80 | 1 | 57 | 18 | 0 | 0 | 0 | 1 | 57 | 18 | 76 | 95,0 | |
| 23 | 0 | Puskesmas Wonosari II | 80 | 0 | 62 | 4 | 0 | 3 | 0 | 0 | 65 | 4 | 69 | 86,3 | |
| 24 | Delanggu | Puskesmas Delanggu | 107 | 0 | 85 | 15 | 0 | 0 | 0 | 0 | 85 | 15 | 100 | 93,5 | |
| 25 | Polanharjo | Puskesmas Polanharjo | 104 | 0 | 82 | 24 | 0 | 0 | 0 | 0 | 82 | 24 | 106 | 101,9 | |
| 26 | Karanganom | Puskesmas Karanganom | 118 | 0 | 98 | 20 | 0 | 0 | 0 | 0 | 98 | 20 | 118 | 100,0 | |
| 27 | Tulung | Puskesmas Majegan | 68 | 0 | 42 | 13 | 0 | 0 | 0 | 0 | 42 | 13 | 55 | 80,9 | |
| 28 | 0 | Puskesmas Tulung | 68 | 2 | 76 | 0 | 0 | 0 | 0 | 2 | 76 | 0 | 78 | 114,7 | |
| 29 | Jatinom | Puskesmas Jatinom | 77 | 0 | 61 | 15 | 0 | 0 | 1 | 0 | 61 | 16 | 77 | 100,0 | |
| 30 | 0 | Puskesmas Kayumas | 77 | 1 | 53 | 14 | 1 | 1 | 0 | 2 | 54 | 14 | 70 | 90,9 | |
| 31 | Kemalang | Puskesmas Kemalang | 101 | 1 | 73 | 8 | 0 | 1 | 0 | 1 | 74 | 8 | 83 | 82,2 | |
| 32 | Klaten Selatan | Puskesmas Klaten Selatan | 112 | 0 | 88 | 18 | 0 | 0 | 0 | 0 | 88 | 18 | 106 | 94,6 | |
| 33 | Klaten Tengah | Puskesmas Klaten Tengah | 104 | 0 | 66 | 33 | 0 | 0 | 0 | 0 | 66 | 33 | 99 | 95,2 | |
| 34 | Klaten Utara | Puskesmas Klaten Utara | 123 | 0 | 125 | 13 | 0 | 1 | 0 | 0 | 126 | 13 | 139 | 113,0 | |
| JUMLAH (KAB/KOTA) | | | 3.242 | 21 | 2.721 | 466 | 1 | 31 | 2 | 22 | 2.752 | 468 | 3.242 | 100,0 | |

Sumber: Pokja Pencegahan dan Pengendalian Penyakit Tidak Menular dan Kesehatan Jiwa

Tabel 79 a

**10 PENYAKIT TERBANYAK PADA PASIEN RAWAT JALAN MENURUT BAB ICD-X DI RUMAH SAKIT
KABUPATEN / KOTA KLATEN
TAHUN 2024**

| No | ICD-X | Golongan Sebab Sakit | Pasien Baru | | | Total Jumlah Kunjungan |
|----------|--------------------------------------|--|-------------|-----------|--------|------------------------|
| | | | Laki-laki | Perempuan | Jumlah | |
| 1 | 2 | 3 | 4 | 5 | 6 | 7 |
| 1 | RSUP dr. SOERADJI TIRTONEGORO | | 3.881 | 3.989 | 7.870 | 23.637 |
| 1 | I20, I23-I25 | Penyakit jantung iskemik lainnya | 662 | 472 | 1.134 | 7.760 |
| 2 | A09 | Diare & gastroenteritis oleh penyebab Infeksi tertentu (kolitis infeksi) | 499 | 584 | 1.083 | 1.472 |
| 3 | S06 | Cedera intrakranial | 553 | 431 | 984 | 1.135 |
| 4 | K30 | Dispepsia | 361 | 574 | 935 | 1.480 |
| 5 | M54.5 | Nyeri punggung bawah | 267 | 404 | 671 | 3.274 |
| 6 | N17.0-2, N18-N19 | Gagal ginjal lainnya | 344 | 321 | 665 | 2.122 |
| 7 | A90 | Demam dengue | 360 | 297 | 657 | 1.255 |
| 8 | J45 | Asma | 296 | 352 | 648 | 1.036 |
| 9 | M45-M49 | Spondilartropati seronegatif | 259 | 326 | 585 | 2.997 |
| 10 | J12-J18 | Pneumonia | 280 | 228 | 508 | 1.106 |
| 2 | RSU AISIYIAH KLATEN | | 2.316 | 3.566 | 5.882 | 5.882 |
| 1 | J06.9 | Acute upper respiratory infection, unspecified | 1.186 | 1.060 | 2.246 | 2.246 |
| 2 | O34.2 | Maternal care due to uterine scar from previous surgery | 0 | 605 | 605 | 605 |
| 3 | A09 | Other gastroenteritis and colitis of infectious and unspecified origin | 322 | 247 | 569 | 569 |
| 4 | A09.9 | Gastroenteritis and colitis of unspecified origin | 238 | 186 | 424 | 424 |
| 5 | J00 | Acute nasopharyngitis [common cold] | 178 | 211 | 389 | 389 |
| 6 | O13 | Gestational [pregnancy-induced] hypertension | 0 | 385 | 385 | 385 |
| 7 | A01.0 | Typhoid fever | 123 | 210 | 333 | 333 |
| 8 | K30 | Functional dyspepsia | 109 | 217 | 326 | 326 |
| 9 | J02.9 | Acute pharyngitis, unspecified | 160 | 152 | 312 | 312 |
| 10 | O41.0 | Oligohydramnios | 0 | 293 | 293 | 293 |
| 3 | RSU ISLAM KLATEN | | 4.499 | 4.807 | 9.306 | 62.386 |
| 1 | J06 | Infeksi Saluran Napas bagian atas akut lainnya | 906 | 829 | 1.735 | 2.728 |
| 2 | H81 | Penyakit Telinga dan proseus mastoid | 504 | 587 | 1.091 | 1.671 |
| 3 | L30 | Penyakit Kulit dan jaringan subkutan lainnya | 407 | 564 | 971 | 2.807 |
| 4 | I25 | Penyakit Jantung Iskemik Lainnya | 708 | 246 | 954 | 13.606 |
| 5 | H26 | Katarak dan gangguan lain lensa | 404 | 449 | 853 | 2.289 |
| 6 | H52 | Gangguan Refraksi dan akomodasi | 314 | 481 | 795 | 979 |
| 7 | E11 | Diabetes Mellitus tidak bergantung insulin | 363 | 430 | 793 | 11.881 |
| 8 | I11 | Penyakit Hipertensi Lainnya | 339 | 405 | 744 | 10.764 |
| 9 | M54.5 | Nyeri Punggung Bawah | 300 | 415 | 715 | 13.076 |
| 10 | H40 | Glaukoma | 254 | 401 | 655 | 2.585 |
| 4 | RSU CAKRA HUSADA | | 13.797 | 19.812 | 33.609 | 33.609 |
| 1 | I25.0 | Chronic ischaemic heart disease | 3.179 | 3.133 | 6.312 | 6.312 |
| 2 | M54.5 | Low back pain | 1.824 | 4.087 | 5.911 | 5.911 |
| 3 | I24.9 | Chronic ischaemic heart disease | 2.650 | 2.033 | 4.683 | 4.683 |
| 4 | K30 | Dyspepsia | 1.554 | 2.626 | 4.180 | 4.180 |
| 5 | M17.9 | Gonarthrosis [arthrosis of knee] | 927 | 2.775 | 3.702 | 3.702 |
| 6 | I11.9 | Hypertensive heart disease without (congestive) heart failure | 1.327 | 2.274 | 3.601 | 3.601 |
| 7 | I20.9 | Angina pectoris | 1.206 | 1.135 | 2.341 | 2.341 |
| 8 | G63.2 | Diabetic polyneuropathy | 483 | 875 | 1.358 | 1.358 |
| 9 | G54.2 | Cervical root disorders, not elsewhere classified | 348 | 471 | 819 | 819 |
| 10 | M79.1 | Myalgia | 299 | 403 | 702 | 702 |
| 5 | RSU DIPONEGORO DUA SATU | | 11.720 | 16.181 | 27.901 | 30.398 |
| 1 | N18.9 | Chronic Renal Failure (CRF) | 5.660 | 3.378 | 9.038 | 9.114 |
| 2 | M54.53 | Low Back Pain (LBP) | 1.555 | 4.096 | 5.651 | 6.132 |
| 3 | M19.9 | Osteoarthritis genu | 1.065 | 2.365 | 3.430 | 3.861 |
| 4 | E14.9 | Diabetes Militus | 972 | 1.362 | 2.334 | 2.861 |
| 5 | I10 | Hipertensi | 713 | 1.262 | 1.975 | 2.311 |
| 6 | M51 | HNP | 618 | 896 | 1.514 | 1.763 |
| 7 | C50.9 | Ca Mamae | 0 | 1.184 | 1.184 | 1.312 |
| 8 | S52.50 | Fracture Radius | 529 | 422 | 951 | 1.121 |
| 9 | M47.86 | Spondylosis Lumbal | 319 | 599 | 918 | 987 |
| 10 | K01.1 | Impaksi Teeth | 289 | 617 | 906 | 936 |

| | | | | | | |
|-----------|-----------------------------|--|-------|--------|--------|--------|
| 6 | RSU PKU MUH DELANGGU | | 1.002 | 1.417 | 2.419 | 36.084 |
| 1 | K30 | Functional dyspepsia | 360 | 661 | 1.021 | 3.367 |
| 2 | M54.5 | Low back pain | 144 | 215 | 359 | 4.687 |
| 3 | I64 | Stroke, not specified as haemorrhage or infarction | 119 | 126 | 245 | 3.491 |
| 4 | I10 | Essential (primary) hypertension | 100 | 133 | 233 | 5.442 |
| 5 | H25.9 | Senile cataract, unspecified | 122 | 111 | 233 | 3.132 |
| 6 | N18.5 | Chronic kidney disease, stage 5 | 84 | 92 | 176 | 882 |
| 7 | I25.1 | Atherosclerotic heart disease | 30 | 28 | 58 | 3.728 |
| 8 | I11.9 | Hypertensive heart disease without (congestive) heart failure | 21 | 33 | 54 | 6.329 |
| 9 | I50.9 | Heart failure, unspecified | 11 | 12 | 23 | 3.227 |
| 10 | E78.5 | Hyperlipidaemia, unspecified | 11 | 6 | 17 | 1.799 |
| 7 | RSU ISLAM CAWAS | | 223 | 235 | 458 | 31.001 |
| 1 | I69.4 | Sequelae Of Stroke, Not Specified As Haemorrhage Or Infarction | 33 | 26 | 59 | 5.887 |
| 2 | M54.56 | Low Back Pain, Lumbar Region | 24 | 19 | 43 | 4.290 |
| 3 | E11.6 | Non-Insulin-Dependent Diabetes Mellitus With Other Specified Complications | 25 | 29 | 54 | 2.866 |
| 4 | M19.99 | Arthrosis, Unspecified, Unspecified Site | 16 | 32 | 48 | 2.787 |
| 5 | E11.4 | Non-Insulin-Dependent Diabetes Mellitus With Neurological Complications | 21 | 13 | 34 | 2.777 |
| 6 | K30 | Dyspepsia | 44 | 39 | 83 | 2.726 |
| 7 | M17.9 | Gonarthrosis, Unspecified | 15 | 20 | 35 | 2.722 |
| 8 | I50.0 | Congestive Heart Failure | 21 | 17 | 38 | 2.534 |
| 9 | M54.59 | Low Back Pain, Site Unspecified | 18 | 33 | 51 | 2.284 |
| 10 | G40.9 | Epilepsy, Unspecified | 6 | 7 | 13 | 2.128 |
| 8 | RSU PKU MUH JATINOM | | 6.303 | 12.851 | 19.154 | 19.154 |
| 1 | E11 | Non-insulin-dependent diabetes mellitus | 2.713 | 5.331 | 8.044 | 8.044 |
| 2 | M17.9 | Gonarthrosis, unspecified | 588 | 2.179 | 2.767 | 2.767 |
| 3 | I64 | Stroke, not specified as haemorrhage or infarction | 791 | 691 | 1.482 | 1.482 |
| 4 | M48.06 | Spinal stenosis | 482 | 986 | 1.468 | 1.468 |
| 5 | I10 | Essential (primary) hypertension | 413 | 698 | 1.111 | 1.111 |
| 6 | G40.9 | Epilepsy, unspecified | 424 | 505 | 929 | 929 |
| 7 | J45.9 | Asthma, unspecified | 246 | 654 | 900 | 900 |
| 8 | E05.9 | Thyrotoxicosis, unspecified | 150 | 680 | 830 | 830 |
| 9 | M54.5 | Low back pain | 214 | 612 | 826 | 826 |
| 10 | I11.9 | Hypertensive heart disease without (congestive) heart failure | 282 | 515 | 797 | 797 |
| 9 | RSU MITRA PEDAN | | 7.260 | 8.319 | 15.579 | 15.579 |
| 1 | E11.9 | Non-insulin-dependent diabetes mellitus without complications | 1.864 | 2.981 | 4.845 | 4.845 |
| 2 | I10 | Essential (primary) hypertension | 1.092 | 1.053 | 2.145 | 2.145 |
| 3 | I11.9 | Hypertensive heart disease without (congestive) heart failure | 816 | 710 | 1.526 | 1.526 |
| 4 | E11.4 | Non-insulin-dependent diabetes mellitus with neurological complications | 673 | 699 | 1.372 | 1.372 |
| 5 | I64 | Stroke, not specified as haemorrhage or infarction | 768 | 517 | 1.285 | 1.285 |
| 6 | J44.1 | Chronic obstructive pulmonary disease with acute exacerbation, unspecified | 439 | 759 | 1.198 | 1.198 |
| 7 | F20.0 | Paranoid schizophrenia | 280 | 802 | 1.082 | 1.082 |
| 8 | J44.9 | Chronic obstructive pulmonary disease, unspecified | 588 | 349 | 937 | 937 |
| 9 | I63.9 | Cerebral infarction, unspecified | 381 | 220 | 601 | 601 |
| 10 | I67.9 | Cerebrovascular disease, unspecified | 359 | 229 | 588 | 588 |
| 10 | RSUD BAGAS WARAS | | 92 | 98 | 190 | 25.790 |
| 1 | E11.4 | Non-insulin-dependent diabetes mellitus with neurological complications | 13 | 8 | 21 | 4.723 |
| 2 | I10 | Essential (primary) hypertension | 27 | 39 | 66 | 4.087 |
| 3 | I63.9 | Cerebral infarction, unspecified | 10 | 9 | 19 | 3.158 |
| 4 | I64 | Stroke, not specified as haemorrhage or infarction | 17 | 10 | 27 | 2.870 |
| 5 | E11.9 | Non-insulin-dependent diabetes mellitus without complications | 6 | 9 | 15 | 2.609 |
| 6 | G40.9 | Epilepsy, unspecified | 8 | 4 | 12 | 2.143 |
| 7 | M47.86 | Other spondylosis, lumbar region | 2 | 7 | 9 | 1.706 |
| 8 | M51.2 | Other specified intervertebral disc displacement | 2 | 2 | 4 | 1.628 |
| 9 | I25.9 | Chronic ischaemic heart disease, unspecified | 1 | 7 | 8 | 1.573 |
| 10 | J44.9 | Chronic obstructive pulmonary disease, unspecified | 6 | 3 | 9 | 1.293 |

| | | | | | | |
|--------------------|---------------------------------|--|---------------|---------------|----------------|----------------|
| 11 | RSU PKU MUH PEDAN | | 2.049 | 2.213 | 4.262 | 11.857 |
| 1 | R509 | Fever, unspecified | 715 | 723 | 1.438 | 3.535 |
| 2 | J069 | Acute upper respiratory infection, unspecified | 274 | 315 | 589 | 1.926 |
| 3 | A90 | Dengue fever | 173 | 149 | 322 | 1.130 |
| 4 | K30 | Dyspepsia | 132 | 222 | 354 | 1.042 |
| 5 | A010 | Typhoid fever | 105 | 124 | 229 | 853 |
| 6 | A099 | Gastroenteritis and colitis of unspecified origin | 135 | 162 | 297 | 841 |
| 7 | T14 | Injury of unspecified body region | 266 | 150 | 416 | 766 |
| 8 | R104 | Other and unspecified abdominal pain | 129 | 131 | 260 | 744 |
| 9 | R51 | Headache | 61 | 122 | 183 | 539 |
| 10 | H813 | Other peripheral vertigo | 59 | 115 | 174 | 481 |
| 12 | RS PKU MUH PRAMBANAN | | 1.140 | 2.042 | 0 | 3.182 |
| 1 | I10 | A01.0, A04.9, A09.9, A15.0, A37.0, A88.1, A90, B30, B33.0, B90, D17, D29.1, D291, D34, D44.0, D46.1, D46.4, D50, D50.0, D50.9, D500, D508, D509, D64.9, D69.3, E05, E10, E10.8, E109, E11, E11.4, E118, E12, E44.0, E78.0, E78.2, E78.5, E780, E781, E782, E785, E79.0, E790, E87, E87.6, F00, F01.0, F01.9, F50.0, F51.0, G20, G25.0, G40, G44, G44.0, G44.2, G440, G442, G45, G45.0, G45.8, G45.9, G459, G47.0, G50.0, G530, G56, G569, G57, G57.9, G579, G58, G59.0, G598, G62, G63.2, G632, H01.9, H25, H25.0, H36.0, H81.1, H811, H05.0, I11, I11.0, I11.9, I20, I20.9, I200, I21.1, I24, I25.2, I252, I47.1, I471, I48, I48.0, I48.9, I50, I50.0, I51.7, I517, I64, I69.4, I694, I84, I84.3, I840, I843, I849, I98.3, J00, J01, J06.9, J11, J11.0, J12.0, J18.0, J180, J20, J30.0, J44, J44.0, J44.1, J44.8, J44.9, J440, J441, J449, J45, J45.9, J81, J90, K02, K021, K21, K21.9, K25, K29, K293, K30, K40, K59.0, K59.1, K590, K80, K80.1, K803, L03, L03.1, L031, L039, L040, L28.0, L74.0, L89, M06.41, M10, M1396, M14.2, M142, M15.0, M15.4, M154, M17, M19, M35.3, M353, M54.05, M54.5, M54.53, M545, M5456, M5459, M62.6, M72.5, M72.56, M72.6, M72.63, M77.3, M79.1, M79.14, M79.19, M79.7, M79.75, M8542/3, M9982/3, N18.1, N18.2, N18.3, N18.4, N18.5, N200, N28.1, N39.0, N390, N40, N42.3, O260, P000047462, R00.0, R00.1, R00.2, R001, R04.0, R06.0, R10.0, R11, R25.2, R30.0, R50.9, R57.1, R60.0, R600, R63.0, R73.9, S09.9, S42, S42.3, S89.9, S92.0, Z95.0 | 293 | 471 | | 764 |
| 2 | E11 | A09.9, A15.1, A66.4, A91, B90, D17, D46.4, D50, D50.0, D509, E11.4, E11.6, E114, E63.1, E66, E78.2, E78.4, E78.5, E780, E782, E785, E79.0, E790, E87.8, E878, E887, F50.0, F510, G255, G37.4, G374, G40, G408, G57, G59.0, G590, G62.9, G63.2, G632, H25, H36.0, H360, H52.4, H65, H81.1, H811, I10, I11, I11.0, I20, I20.9, I252, I47.1, I48, I49, I50, I50.0, I51.7, I63, I63.9, I64, I69.4, I694, I702, I708, I73.9, I74, J06.9, J11, J11.0, J18.0, J180, J20, J44, J44.1, J44.9, J448, J449, J45, J45.9, J459, J81, K05, K05.1, K29, K30, K61.0, K612, L03, L03.0, L03.1, L030, L031, L038, L039, L041, L280, M06.21, M10, M10.00, M10.03, M10.40, M10.94, M14.2, M142, M15.0, M15.4, M154, M31, M35.3, M353, M51.0, M54.5, M54.52, M54.56, M54.57, M545, M5455, M5456, M5459, M72.36, M72.37, M72.38, M72.39, M72.5, M72.50, M72.58, M72.6, M72.63, M72.64, M72.66, M72.68, M726, M79.1, M79.18, M842, N18, N18.1, N18.2, N18.3, N18.4, N18.5, N23, N39, N390, N73.0, P000047462, R10.4, R11, R18, R63.0, R73.9 | 222 | 273 | | 495 |
| 3 | Z35.9 | D25, D25.0, D25.9, D64.9, E86, G43, G44, H81.1, J00, K29.7, N39.4, N75.0, O13, O14.9, O149, O21.0, O21.1, O30.0, O32.1, O32.2, O321, O339, O34.2, O36.5, O36.6, O41.0, O44, O48, O98.1, O99.0, O990, R60.9, Z33, Z35.1, Z35.2, Z35.4, Z35.6, Z36.4, Z48.8 | 0 | 334 | | 334 |
| 4 | I63 | D45, E10, E10.0, E10.4, E11, E11.4, E11.9, E114, F00.9, F03, G20, G40, G40.4, G409, G54.5, G62.9, G629, G63.2, G81, G83.9, I10, I11, I11.0, I11.9, I48, I50.0, I50.9, I500, I51.7, I517, I63.9, L63.9, M15.4, M17, M430, M54.5, M54.56, M545, M5456, M79.2, N18, N200 | 161 | 154 | | 315 |
| 5 | Z48.8 | G62.9, I64, K29.5, K29.7, K35.2, M54.57, N75.0, N83.2, N912, N93.9, O82, O86.0, O92.2, R10.4, Z48.9 | 31 | 234 | | 265 |
| 6 | R50.9 | A01.0, A09.9, A90, E86, H81.1, J00, J02, J03.9, J06, J11, J159, J303, K02, K30, L50.0, N39.0, P000047462, R10.4, R11, R51, T78.3 | 136 | 110 | | 246 |
| 7 | K30 | A01.0, A04, A09.9, A15, A75.9, A90, B02, B05.3, B18.0, B30, C762, D214, D50, D50.0, D69.9, E11, E12.8, E78.2, E782, E79.0, E887, F06.4, F40, F41, F41.1, F41.9, F411, F419, F500, G43, G44, G44.0, G44.2, G442, G57, G578, G63.2, G632, H81.1, I10, I11, I25.2, I47.1, I50, I50.0, I69.4, I88, J00, J06, J11, J11.0, J18.0, J180, J20, J44.9, J449, J46, K21, K21.0, K21.9, K210, K219, K25, K29, K297, K31.4, K314, K36, K40, K42.0, K45, K52, K58.0, K76.0, K80, K81.1, K90.4, L08.0, M142, M15.4, M154, M35.3, M353, M54.5, M5456, M79.1, M8440/0, M9964/3, N18.3, N200, N39.0, N76.8, N819, N993, O41.0, Q610, R00.0, R00.2, R10, R10.4, R11, R17, R190, R193, R50.9, R509, R57.1, R59, R63.0 | 78 | 149 | | 227 |
| 8 | R10.4 | A09, A09.9, E11, G44.2, G56.0, H811, I10, I25, J00, J02, J06, K21, K21.9, K29.1, K30, K35, K35.9, K58.0, K80, K92.0, L24.9, M79.1, M79.16, N21.0, N23, N39.0, N61, R07.3, R07.4, R11, R50, R50.9, R55, S63.5, S93.4 | 89 | 123 | | 212 |
| 9 | M54.5 | E11.4, E114, E79.0, E790, G589, G60, G62.8, G62.9, G629, H81.1, H81.3, I10, I11, I82, I84, J10.1, K30, M15.4, M154, M76.6, M79.2, M79.25, M79.76, N18.2, N18.3, N39.0 | 43 | 126 | | 169 |
| 10 | J00 | D50, H16.2, J02, J06, J20, K30, R11, R50.9, R509 | 87 | 68 | | 155 |
| 13 | RSJD Dr. RM. SOEDJARWADI | | 606 | 606 | 1.212 | 50.904 |
| 1 | M54.5 | Nyeri Punggung Bawah | 105 | 113 | 218 | 2.666 |
| 2 | F80-F89 | gangguan Perkembangan Psikologis | 126 | 91 | 217 | 17.553 |
| 3 | I63 | Infark Serebri | 69 | 56 | 125 | 5.745 |
| 4 | F32,F39 | Episode defresif, gangguan depresif Berulang, gangguan suasana perasaan (mood Efektif) menetap, lainnya atau YTT | 42 | 74 | 116 | 1.944 |
| 5 | G40-G41 | Epilepsi | 61 | 49 | 110 | 2.391 |
| 6 | F20.F21.F23 | Schizofrenia, Gangguan Schizotipal. Psikotik Akut dan sementara | 59 | 37 | 96 | 17.844 |
| 7 | I64 | Strok tak menyebut perdarahan atau infark | 52 | 39 | 91 | 1.693 |
| 8 | J00-J01,J05-J06 | Infeksi saluran napas bagian atas akut Lainnya | 39 | 46 | 85 | 330 |
| 9 | I10 | Hipertensi esensial (primer) | 23 | 60 | 83 | 470 |
| 10 | G43-G44 | Migren dan sindrom nyeri kepala lainnya | 30 | 41 | 71 | 268 |
| J u m l a h | | | 54.888 | 76.136 | 127.842 | 349.463 |

Sumber : Rumah Sakit di Kabupaten Klaten, 2024

Tabel 79 b

**10 PENYAKIT TERBANYAK PADA PASIEN RAWAT INAP MENURUT BAB ICD-X DI RUMAH SAKIT
KABUPATEN / KOTA KLATEN
TAHUN 2024**

| No | ICD-X | Golongan Sebab Sakit | JUMLAH PASIEN | | | Pasien Mati | CFR (%) |
|----------|--------------------------------------|--|---------------|-----------|--------|-------------|---------|
| | | | Laki-laki | Perempuan | Jumlah | | |
| 1 | 2 | 3 | 4 | 5 | 6 | 7 | 8 |
| 1 | RSUP dr. SOERADJI TIRTONEGORO | | 3.729 | 3.384 | 7.113 | 612 | 8,6 |
| 1 | A90 | Demam dengue | 557 | 553 | 1.110 | 1 | 0,1 |
| 2 | J12-J18 | Pneumonia | 564 | 422 | 986 | 124 | 12,6 |
| 3 | S06 | Cedera intrakranial | 385 | 323 | 708 | 37 | 5,2 |
| 4 | I63 | Infark serebral | 369 | 383 | 752 | 85 | 11,3 |
| 5 | N17.0-2, N18-N19 | Gagal ginjal lainnya | 386 | 316 | 702 | 120 | 17,1 |
| 6 | A09 | Diare & gastroenteritis oleh penyebab Infeksi tertentu (kolitis infeksi) | 297 | 280 | 577 | 6 | 1,0 |
| 7 | I21-I22 | Infark miokard akut | 443 | 222 | 665 | 104 | 15,6 |
| 8 | D37-D48 | Neoplasma yang tak menentu peragainya Dan yang tak diketahui sifatnya | 273 | 317 | 590 | 40 | 6,8 |
| 9 | I11-I15 | Penyakit hipertensi lainnya | 266 | 296 | 562 | 44 | 7,8 |
| 10 | E11 | Diabetes melitus tidaj bergantung insulin | 189 | 272 | 461 | 51 | 11,1 |
| 2 | RSU AISYIAH KLATEN | | 2.045 | 2.394 | 4.439 | 0 | 0,0 |
| 1 | A90 | Dengue fever [classical dengue] | 664 | 634 | 1.298 | 0 | 0,0 |
| 2 | A01.0 | Typhoid fever | 382 | 541 | 923 | 0 | 0,0 |
| 3 | A09 | Other gastroenteritis and colitis of infectious and unspecified origin | 281 | 202 | 483 | 0 | 0,0 |
| 4 | J18.9 | Pneumonia, unspecified | 197 | 162 | 359 | 0 | 0,0 |
| 5 | P59.9 | Neonatal jaundice, unspecified | 181 | 134 | 315 | 0 | 0,0 |
| 6 | J18.0 | Bronchopneumonia, unspecified | 132 | 107 | 239 | 0 | 0,0 |
| 7 | O34.2 | Maternal care due to uterine scar from previous surgery | 0 | 234 | 234 | 0 | 0,0 |
| 8 | O03.2 | Spontaneous abortion, incomplete, complicated by embolism | 0 | 209 | 209 | 0 | 0,0 |
| 9 | J06.9 | Acute upper respiratory infection, unspecified | 116 | 73 | 189 | 0 | 0,0 |
| 10 | A91 | Dengue haemorrhagic fever | 92 | 98 | 190 | 0 | 0,0 |
| 3 | RSU ISLAM KLATEN | | 3.539 | 3.071 | 6.610 | 462 | 7,0 |
| 1 | A90 | Demam Dengue | 762 | 790 | 1.552 | 1 | 0,1 |
| 2 | I11 | Penyakit Hipertensi Lainnya | 349 | 388 | 737 | 32 | 4,3 |
| 3 | E10 | Diabetes melitus bergantung Insulin | 302 | 372 | 674 | 89 | 13,2 |
| 4 | S06 | Cedera Intrakranial | 347 | 270 | 617 | 37 | 6,0 |
| 5 | I21 | Infark Miokard Akut | 424 | 149 | 573 | 76 | 13,3 |
| 6 | S42 | Fraktur tulang anggota gerak lainnya | 306 | 228 | 534 | 2 | 0,4 |

| | | | | | | | |
|----------|--------------------------------|--|--------------|--------------|--------------|------------|------------|
| 7 | I63 | Infark Serebral | 293 | 221 | 514 | 65 | 12,6 |
| 8 | J18 | Pneumonia | 275 | 220 | 495 | 46 | 9,3 |
| 9 | A09 | Diare & Gastroenteritis oleh penyebab infeksi Tertentu | 233 | 231 | 464 | 13 | 2,8 |
| 10 | N18 | Gagal Ginjal Lainnya | 248 | 202 | 450 | 101 | 22,4 |
| 4 | RSU CAKRA HUSADA | | 1.770 | 1.882 | 3.552 | 9 | 0,3 |
| 1 | A01.0 | Typhoid fever | 420 | 340 | 660 | 0 | 0,0 |
| 2 | N13.2 | Hydronephrosis with renal and ureteral calculous obstruction | 359 | 231 | 590 | 0 | 0,0 |
| 3 | A90 | Dengue fever [classical dengue] | 299 | 278 | 577 | 1 | 0,2 |
| 4 | I10 | Essential (primary) hypertension | 173 | 280 | 453 | 6 | 1,3 |
| 5 | K30 | Dyspepsia | 150 | 263 | 413 | 0 | 0,0 |
| 6 | H26.9 | Cataract, unspecified | 111 | 178 | 289 | 0 | 0,0 |
| 7 | N35.8 | Other urethral stricture | 127 | 59 | 186 | 0 | 0,0 |
| 8 | H81.4 | Vertigo of central origin | 45 | 133 | 178 | 0 | 0,0 |
| 9 | N39.0 | Urinary tract infection, site not specified | 45 | 91 | 136 | 0 | 0,0 |
| 10 | A49.9 | Bacterial infection, unspecified | 41 | 29 | 70 | 2 | 2,9 |
| 5 | RSU DIPONEGORO DUA SATU | | 991 | 611 | 1.602 | 3 | 0,2 |
| 1 | K40.9 | Hernia Inguinal (HIL Reponible) | 245 | 14 | 259 | 2 | 0,8 |
| 2 | N40 | Hyperplasia of Prostate (BPH) | 216 | 0 | 216 | 0 | 0,0 |
| 3 | N20.1 | Calculus of Ureter (Batu Ureter) | 162 | 40 | 202 | 0 | 0,0 |
| 4 | A90 | Dengue Fever | 91 | 81 | 172 | 0 | 0,0 |
| 5 | D24 | Tumor Mamae/Benign neoplasm of breast | 6 | 152 | 158 | 0 | 0,0 |
| 6 | N13.5 | Stenosis Ureter | 90 | 53 | 143 | 0 | 0,0 |
| 7 | S52.90 | Union Radius | 66 | 68 | 134 | 0 | 0,0 |
| 8 | S52.8 | Fracture Radius | 57 | 70 | 127 | 0 | 0,0 |
| 9 | C50 | Malignant neoplasm of breast | 0 | 110 | 110 | 1 | 0,9 |
| 10 | I84.9 | Hemorroid | 58 | 23 | 81 | 0 | 0,0 |
| 6 | RSU PKU MUH DELANGGU | | 2.006 | 2.741 | 4.747 | 132 | 2,8 |
| 1 | A90 | Dengue fever [classical dengue] | 525 | 552 | 1.077 | 1 | 0,1 |
| 2 | A01.0 | Typhoid fever | 351 | 425 | 776 | 0 | 0,0 |
| 3 | Z38.0 | Singleton, born in hospital | 253 | 248 | 501 | 1 | 0,2 |
| 4 | O83.9 | Assisted single delivery, unspecified | | 517 | 517 | 0 | 0,0 |
| 5 | R06.0 | Dyspnoea | 228 | 198 | 426 | 71 | 16,7 |
| 6 | R10.4 | Other and unspecified abdominal pain | 118 | 203 | 321 | 13 | 4,0 |
| 7 | P03.4 | Fetus and newborn affected by caesarean delivery | 163 | 131 | 294 | 0 | 0,0 |
| 8 | K30 | Functional dyspepsia | 103 | 168 | 271 | 3 | 1,1 |
| 9 | N18.5 | Chronic kidney disease, stage 5 | 155 | 148 | 303 | 39 | 12,9 |
| 10 | I10 | Essential (primary) hypertension | 110 | 151 | 261 | 4 | 1,5 |

| | | | | | | | |
|-----------|----------------------------|---|--------------|--------------|--------------|-----------|------------|
| 7 | RSU ISLAM CAWAS | | 1.550 | 1.473 | 3.023 | 70 | 2,3 |
| 1 | A90 | Dengue Fever [Classical Dengue] | 457 | 530 | 987 | 1 | 0,1 |
| 2 | J18.0 | Bronchopneumonia, Unspecified | 186 | 208 | 394 | 8 | 2,0 |
| 3 | I67.9 | Cerebrovascular Disease, Unspecified | 152 | 148 | 300 | 32 | 10,7 |
| 4 | A91 | Dengue Haemorrhagic Fever | 145 | 149 | 294 | 1 | 0,3 |
| 5 | E86 | Volume Depletion | 112 | 114 | 226 | 3 | 1,3 |
| 6 | D64.9 | Anaemia, Unspecified | 110 | 109 | 219 | 9 | 4,1 |
| 7 | J18.9 | Pneumonia, Unspecified | 86 | 78 | 164 | 14 | 8,5 |
| 8 | N40 | Hyperplasia Of Prostate | 160 | 0 | 160 | 0 | 0,0 |
| 9 | A06.9 | Amoebiasis, Unspecified | 80 | 72 | 152 | 0 | 0,0 |
| 10 | G93.6 | Cerebral Oedema | 62 | 65 | 127 | 2 | 1,6 |
| 8 | RSU PKU MUH JATINOM | | 1.160 | 1.350 | 2.510 | 35 | 1,4 |
| 1 | A90 | Dengue fever [classical dengue] | 332 | 352 | 684 | 0 | 0,0 |
| 2 | A91 | Dengue haemorrhagic fever | 291 | 246 | 537 | 0 | 0,0 |
| 3 | E11 | Non-insulin-dependent diabetes mellitus | 183 | 260 | 443 | 23 | 5,2 |
| 4 | J18.9 | Pneumonia, unspecified | 99 | 75 | 174 | 6 | 3,4 |
| 5 | N39.0 | Urinary tract infection, site not specified | 42 | 111 | 153 | 0 | 0,0 |
| 6 | A09 | Diarrhoea and gastroenteritis of presumed infectious origin | 53 | 65 | 118 | 0 | 0,0 |
| 7 | K35.9 | Acute appendicitis, unspecified | 40 | 69 | 109 | 0 | 0,0 |
| 8 | J06.9 | Acute upper respiratory infection, unspecified | 48 | 53 | 101 | 0 | 0,0 |
| 9 | K30 | Dyspepsia | 28 | 71 | 99 | 0 | 0,0 |
| 10 | I63.5 | Cerebral infarction due to unspecified occlusion or stenosis of cerebral arteries | 44 | 48 | 92 | 6 | 6,5 |
| 9 | RSU MITRA PEDAN | | 1.003 | 1.217 | 2.220 | 37 | 1,7 |
| 1 | A90 | Dengue Fever | 300 | 498 | 798 | 3 | 0,4 |
| 2 | E11.9 | Dm Non Insulin | 110 | 123 | 233 | 9 | 3,9 |
| 3 | J18.9 | Pneumonia | 88 | 118 | 206 | 5 | 2,4 |
| 4 | B34.9 | Viral Infection | 95 | 87 | 182 | 0 | 0,0 |
| 5 | A09.9 | Gastroenteritis Acute | 75 | 99 | 174 | 0 | 0,0 |
| 6 | I67.9 | Cerebrovascular Disease | 72 | 81 | 153 | 7 | 4,6 |
| 7 | K30 | Dyspepsia | 80 | 65 | 145 | 0 | 0,0 |
| 8 | A91 | Dengue Hemorrhagic Fever | 75 | 48 | 123 | 0 | 0,0 |
| 9 | Z47.0 | Follow-Up Care Involving Removal Of Fracture Plate And Other Internal Fixation Device | 72 | 39 | 111 | 0 | 0,0 |
| 10 | E11.5 | Non-Insulin-Dependent Diabetes Mellitus With Peripheral Circulatory Complications | 36 | 59 | 95 | 13 | 13,7 |
| 10 | RSUD BAGAS WARAS | | 1.031 | 1.200 | 2.263 | 32 | 1,4 |

| | | | | | | | |
|-----------|-----------------------------|---|------------|------------|--------------|-----------|------------|
| 1 | A90 | Dengue fever [classical dengue] | 410 | 407 | 817 | 0 | 0,0 |
| 2 | A91 | Dengue haemorrhagic fever | 124 | 114 | 239 | 1 | 0,4 |
| 3 | A09.9 | Gastroenteritis and colitis of unspecified origin | 93 | 129 | 223 | 1 | 0,4 |
| 4 | J18.9 | Pneumonia, unspecified | 107 | 101 | 219 | 11 | 5,0 |
| 5 | N39.0 | Urinary tract infection, site not specified | 53 | 149 | 205 | 3 | 1,5 |
| 6 | B34.9 | Viral infection, unspecified | 73 | 78 | 151 | 0 | 0,0 |
| 7 | I63.9 | Cerebral infarction, unspecified | 51 | 69 | 136 | 16 | 11,8 |
| 8 | H26.2 | Complicated cataract | 50 | 71 | 121 | 0 | 0,0 |
| 9 | S06.1 | Traumatic cerebral oedema | 38 | 46 | 84 | 0 | 0,0 |
| 10 | A01.0 | Typhoid fever | 32 | 36 | 68 | 0 | 0,0 |
| 11 | RSU PKU MUH PEDAN | | 726 | 808 | 1.534 | 10 | 0,7 |
| 1 | A90 | Dengue fever [classical dengue] | 295 | 225 | 520 | 0 | 0,0 |
| 2 | A010 | Typhoid fever | 148 | 192 | 340 | 0 | 0,0 |
| 3 | J189 | Pneumonia, unspecified | 69 | 79 | 148 | 3 | 2,0 |
| 4 | E119 | Non-insulin-dependent diabetes mellitus | 40 | 80 | 120 | 2 | 1,7 |
| 5 | H259 | Senile cataract, unspecified | 45 | 62 | 107 | 0 | 0,0 |
| 6 | A099 | Gastroenteritis and colitis of unspecified origin | 41 | 52 | 93 | 0 | 0,0 |
| 7 | I10 | Essential (primary) hypertension | 19 | 39 | 58 | 1 | 1,7 |
| 8 | I639 | Cerebral infarction, unspecified | 30 | 23 | 53 | 2 | 3,8 |
| 9 | E876 | Hypokalaemia | 19 | 31 | 50 | 2 | 4,0 |
| 10 | E115 | Type 2 diabetes mellitus With peripheral circulatory complications | 20 | 25 | 45 | | 0,0 |
| 12 | RS PKU MUH PRAMBANAN | | 436 | 500 | 936 | 3 | 0,3 |
| 1 | A90 | A01, A01.0, A01.1, A08.4, A20.2, A91, A95, D69.6, E11, E86, G40, G43, G44.0, H81.1, I10, I69.4, I95.9, J02, J128, J18.0, J18.9, J20.9, J209, J31, J31.1, J81, K02.1, K30, K52.9, L03.8, L50, N20.1, N39, N39.0, N390, N93.9, R06.0, R10.4, R19, R19.5, R42, R50.9, R56.0, R57.1 | 139 | 151 | 290 | 0 | 0,0 |
| 2 | A01.0 | A09, A09.0, A09.9, A20.2, A49.9, A88.1, A90, A91, B26, D50, D64.9, D69.6, E10, E11, E11.8, E86, E87.6, G44, H81.4, I10, I11, J00, J02.9, J06, J06.9, J128, J18, J18.9, J20, J20.9, J31.1, J40, K29.1, K30, K75.2, M54.5, N20, N20.2, N39, N39.0, N83.2, N90.0, R10.4, R11, R50.9, R56.0, R57.1, R73.9 | 89 | 109 | 198 | 0 | 0,0 |
| 3 | N39.0 | A01.0, A09, A20.2, A49, A49.9, A90, A91, B19.9, E11, E11.9, E13, E79.0, E86, F50.0, G40.8, G44.0, H81.1, H81.4, I10, I11, I51.7, I63.9, J00, J02, J02.9, J12, J20.9, J31, J31.1, J40, J44.0, K21.9, K29.0, K29.1, K30, K52.9, K59.0, N20, N23, N39, N40, R10, R10.0, R10.4, R11, R50 | 50 | 77 | 127 | 0 | 0,0 |

| | | | | | | | |
|--------------------|---------------------------------|--|---------------|---------------|---------------|--------------|------------|
| 4 | J18.9 | A01, A01.0, A09, A19, A90, D64.9, E11.5, E11.8, E11.9, E13, E86, E87.6, E87.8, F50.0, I10, I25.2, I50.0, I50.9, I509, I63.3, I63.9, J15.8, J18.0, J44, J44.0, J44.1, J45, J45.9, J96.9, J96.90, K21.9, K29, K29.7, L03.9, L04.9, L74.0, L89.9, N39, N39.0, P239, R06.0, R50.9, R63.0, S00.0, Z48 | 41 | 37 | 78 | 2 | 2,6 |
| 5 | A91 | A01, A01.0, A90, E10, E87.1, I10, J18.9, J40, K06.8, K92.0, N39, N39.0, R04.9, S37.0 | 37 | 25 | 62 | 0 | 0,0 |
| 6 | A09 | A01.0, A06, A06.0, A09.9, A49, A49.9, A90, D62, E10, E11, E11.9, E86, E87.6, G40.9, I10, I11, I25, K21.9, K30, N39.0, R50.9, R73.9 | 24 | 27 | 51 | 0 | 0,0 |
| 7 | R11 | A09.0, A49, A49.9, A90, A91, D55.1, D64, E10, E10.0, E11, E13, E86, F505, H81, H81.0, H81.1, H81.3, I10, I21.4, K29, K30, N17, N17.9, N20.1, N20.2, N39.0, N93, N93.9, R06, R06.0, R10, T30.2 | 15 | 27 | 42 | 1 | 2,4 |
| 8 | M96.6 | I10, S42.2, S82 | 14 | 17 | 31 | 0 | 0,0 |
| 9 | R50.9 | A01.0, A90, A92.0, D21.0, D69.6, D72.8, K29.7, K30, N39.0, R10, R11, R50 | 17 | 13 | 30 | 0 | 0,0 |
| 10 | E11 | D64, D64.9, E10, E11.6, E116, E13, E87.6, H81.3, I10, I11, I11.0, I11.9, I20.9, J18.9, K12.1, K30, K76.6, K92.1, L03, L03.9, M13.8, M54.05, N17, N18, N39, N39.0, R00.0, R10, R10.0, R11, R42, R63.0, R73.9, S60, S76.3 | 10 | 17 | 27 | 0 | 0,0 |
| 13 | RSJD Dr. RM. SOEDJARWADI | | 1.859 | 1.569 | 3.428 | 21 | 0,6 |
| 1 | F20,F21,F23 | Skizofrenia, gangguan skizotipal, psikotik Akut dan semer | 1.230 | 953 | 2.183 | 1 | 0,0 |
| 2 | I63 | Infark Cerebral | 314 | 246 | 560 | 10 | 1,8 |
| 3 | A90 | Demam Dengue | 87 | 94 | 181 | 0 | 0,0 |
| 4 | F05-F06,0-6,8-9,F90-F98 | Gangguan hiperkinetik,perilaku,emosional Atau fungsi sosial khas, gangguan "tic" Dan gangguan mental dan emosi lainnya | 64 | 61 | 125 | 0 | 0,0 |
| 5 | A09 | Diare & gastroenteritis oleh penyebab Infeksi tertentu (koli | 39 | 61 | 100 | 0 | 0,0 |
| 6 | I60-I62 | Perdarahan intrakranial | 32 | 35 | 67 | 5 | 7,5 |
| 7 | A91 | Demam berdarah dengue | 33 | 32 | 65 | 1 | 1,5 |
| 8 | F32-F39 | Episode defresif, gangguan depresif Berulang, gangguan suasana perasaan (mood Efektif) menetap, lainnya atau YTT | 25 | 38 | 63 | 0 | 0,0 |
| 9 | F00-F03 | Demensia | 17 | 28 | 45 | 0 | 0,0 |
| 10 | J12-J18 | Pneumonia | 18 | 21 | 39 | 4 | 10,3 |
| J u m l a h | | | 21.845 | 22.200 | 43.977 | 1.426 | 3,2 |

Sumber : Rumah Sakit di Kabupaten Klaten, 2024

**10 PENYAKIT DENGAN FATALITAS TERBESAR PADA PASIEN RAWAT INAP DI RUMAH SAKIT
KABUPATEN / KOTA KLATEN
TAHUN 2024**

| No | ICD X | Penyakit dengan kematian tertinggi | KEMATIAN | JUMLAH PASIEN | CFR (%) |
|----------|--------------------------------------|--|----------|---------------|---------|
| 1 | 2 | 3 | 4 | 5 | 6 |
| 1 | RSUP dr. SOERADJI TIRTONEGORO | | 731 | 5.845 | 12,51 |
| 1 | J12-J18 | Pneumonia | 124 | 986 | 0,13 |
| 2 | N17.0-2, N18-N19 | Gagal ginjal lainnya | 120 | 702 | 0,17 |
| 3 | I21-I22 | Infark miokard akut | 104 | 665 | 0,16 |
| 4 | I60-I62 | Perdarahan intrakranial | 91 | 249 | 0,37 |
| 5 | I63 | Infark serebral | 85 | 752 | 0,11 |
| 6 | E11 | Diabetes melitus tidak bergantung insulin | 51 | 461 | 0,11 |
| 7 | I11-I15 | Penyakit hipertensi lainnya | 44 | 562 | 0,08 |
| 8 | D37-D48 | Neoplasma yang tak menentu peragainya Dan yang tak diketahui sifatnya | 40 | 590 | 0,07 |
| 9 | S06 | Cedera intrakranial | 37 | 708 | 0,05 |
| 10 | I44-I49 | Gangguan hantaran dan aritmia jantung | 35 | 170 | 0,21 |
| 2 | RSU AISYIAH KLATEN | | 28 | 380 | 7,37 |
| 1 | A91 | Dengue haemorrhagic fever | 3 | 210 | 0,01 |
| 2 | O14.1 | Severe pre-eclampsia | 2 | 48 | 0,04 |
| 3 | P24.8 | Other neonatal aspiration syndromes | 1 | 69 | 0,01 |
| 4 | P21 | Birth asphyxia | 3 | 31 | 0,10 |
| 5 | I46.9 | Cardiac arrest, unspecified | 12 | 12 | 1,00 |
| 6 | R65.2 | Systemic Inflammatory Response Syndrome of non-infectious origin without organ fai | 3 | 3 | 1,00 |
| 7 | R57.2 | Septic shock | 1 | 3 | 0,33 |
| 8 | J81 | Pulmonary oedema | 1 | 2 | 0,50 |
| 9 | P56.9 | Hydrops fetalis due to other and unspecified haemolytic disease | 1 | 1 | 1,00 |
| 10 | O15.0 | Eclampsia in pregnancy | 1 | 1 | 1,00 |
| 3 | RSU ISLAM KLATEN | | 426 | 2.751 | 15,49 |
| 1 | N18.5 | Chronic Kidney Disease, Stage 5 | 89 | 389 | 0,23 |
| 2 | I63.9 | Cerebral Infarction, Unspecified | 62 | 501 | 0,12 |
| 3 | E10.9 | Insulin-Dependent Diabetes Mellitus Without Complications | 50 | 339 | 0,15 |
| 4 | I64 | Stroke, Not Specified As Haemorrhage Or Infarction | 46 | 170 | 0,27 |
| 5 | I61.5 | Intracerebral Haemorrhage, Intraventricular | 45 | 69 | 0,65 |
| 6 | D64.9 | Anaemia, Unspecified | 38 | 303 | 0,13 |
| 7 | E16.2 | Hypoglycaemia, Unspecified | 32 | 133 | 0,24 |
| 8 | I12.0 | Hypertensive Renal Disease With Renal Failure | 22 | 578 | 0,04 |
| 9 | J81 | Pulmonary Oedema | 22 | 56 | 0,39 |
| 10 | J18.0 | Bronchopneumonia, Unspecified | 20 | 213 | 0,09 |
| 4 | RSU CAKRA HUSADA | | 56 | 1.278 | 4,38 |
| 1 | A90 | Dengue fever [classical dengue] | 1 | 577 | 0,00 |
| 2 | I10 | Essential (primary) hypertension | 6 | 453 | 0,01 |
| 3 | D64.9 | Anaemia, unspecified | 7 | 85 | 0,08 |
| 4 | A09.9 | Gastroenteritis and colitis of unspecified origin | 2 | 60 | 0,03 |
| 5 | I21.4 | Acute subendocardial myocardial infarction | 28 | 42 | 0,67 |
| 6 | E87.6 | Hypokalaemia | 5 | 41 | 0,12 |
| 7 | I11 | Hypertensive heart disease | 1 | 14 | 0,07 |
| 8 | C22.0 | Liver cell carcinoma | 2 | 2 | 1,00 |
| 9 | I21.0 | Acute transmural myocardial infarction of anterior wall | 2 | 2 | 1,00 |
| 10 | E87.5 | Hyperkalaemia | 2 | 2 | 1,00 |

| | | | | | |
|----------|--------------------------------|---|-----|-------|------|
| 5 | RSU DIPONEGORO DUA SATU | | 29 | 550 | 5,27 |
| 1 | I46.9 | Cardiac ARRETS | 9 | 9 | 1,00 |
| 2 | | Doa/Dead On Arrival | 5 | 5 | 1,00 |
| 3 | R65.2 | Syok Sepsis | 3 | 5 | 0,60 |
| 4 | N18 | Chronic Kidney Disease | 2 | 80 | 0,03 |
| 5 | R10 | Abdominal Pain | 2 | 38 | 0,05 |
| 6 | K40.9 | Hernia Inguinal (Hil Reponible) | 2 | 287 | 0,01 |
| 7 | R06.0 | Dyspneu/Dyspnoea | 2 | 2 | 1,00 |
| 8 | C50 | Malignant Neoplasm Of Breast | 1 | 110 | 0,01 |
| 9 | A41 | Penkes Ec Sepsis | 2 | 2 | |
| 10 | R10.3 | Colic Abdomen | 1 | 12 | 0,08 |
| | | | | | |
| 6 | RSU PKU MUH DELANGGU | | 217 | 3.964 | 5,47 |
| 1 | R06.0 | Dyspnoea | 55 | 426 | 0,13 |
| 2 | N18.5 | Chronic kidney disease, stage 5 | 31 | 303 | 0,10 |
| 3 | I64 | Stroke, not specified as haemorrhage or infarction | 30 | 229 | 0,13 |
| 4 | I63 | Cerebral infarction | 30 | 284 | 0,11 |
| 5 | I50.0 | Congestive heart failure | 15 | 218 | 0,07 |
| 6 | R50.9 | Fever, unspecified | 15 | 1.307 | 0,01 |
| 7 | I46 | Cardiac arrest | 14 | 27 | 0,52 |
| 8 | I48 | Atrial fibrillation and flutter | 11 | 131 | 0,08 |
| 9 | E11 | Type 2 diabetes mellitus | 9 | 673 | 0,01 |
| 10 | R10.4 | Other and unspecified abdominal pain | 7 | 366 | 0,02 |
| | | | | | |
| 7 | RSU ISLAM CAWAS | | 134 | 1.355 | 9,89 |
| 1 | I67.9 | Cerebrovascular Disease, Unspecified | 32 | 300 | 0,11 |
| 2 | J96.9 | Respiratory Failure, Unspecified | 24 | 39 | 0,62 |
| 3 | J96.0 | Acute Respiratory Failure | 14 | 24 | 0,58 |
| 4 | J18.9 | Pneumonia, Unspecified | 14 | 164 | 0,09 |
| 5 | E11.6 | Non-Insulin-Dependent Diabetes Mellitus With Other Specified Complications | 12 | 67 | 0,18 |
| 6 | D64.9 | Anaemia, Unspecified | 9 | 219 | 0,04 |
| 7 | I95.9 | Hypotension, Unspecified | 9 | 54 | 0,17 |
| 8 | J18.0 | Bronchopneumonia, Unspecified | 8 | 394 | 0,02 |
| 9 | I64 | Stroke, Not Specified As Haemorrhage Or Infarction | 7 | 34 | 0,21 |
| 10 | I63.9 | Cerebral Infarction, Unspecified | 5 | 60 | 0,08 |
| | | | | | |
| 8 | RSU PKU MUH JATINOM | | 63 | 1.113 | 5,66 |
| 1 | E11 | Non-insulin-dependent diabetes mellitus | 23 | 443 | 0,05 |
| 2 | I64 | Stroke, not specified as haemorrhage or infarction | 6 | 50 | 0,12 |
| 3 | J18.9 | Pneumonia, unspecified | 6 | 179 | 0,03 |
| 4 | I163.5 | Cerebral infarction due to unspecified occlusion or stenosis of cerebral arteries | 6 | 138 | 0,04 |
| 5 | I61.9 | Intracerebral haemorrhage, unspecified | 5 | 21 | 0,24 |
| 6 | I11.0 | Hypertensive heart disease with (congestive) heart failure | 4 | 61 | 0,07 |
| 7 | I50.0 | Congestive heart failure | 4 | 52 | 0,08 |
| 8 | N17.9 | Acute renal failure, unspecified | 4 | 42 | 0,10 |
| 9 | N18.5 | Chronic renal failure | 3 | 58 | 0,05 |
| 10 | I25.9 | Chronic ischaemic heart disease, unspecified | 2 | 69 | 0,03 |
| | | | | | |

| | | | | | |
|-----------|-----------------------------|---|------------|--------------|--------------|
| 9 | RSU MITRA PEDAN | | 44 | 1.630 | 2,70 |
| 1 | E11.9 | Non-insulin-dependent diabetes mellitus | 8 | 233 | 0,03 |
| 2 | J18.9 | Pneumonia | 6 | 206 | 0,03 |
| 3 | I67.9 | Cerebrovascular Disease | 4 | 123 | 0,03 |
| 4 | E11.5 | Non-insulin-dependent diabetes mellitus with peripheral circulatory complications | 6 | 95 | 0,06 |
| 5 | A90 | Dengue Fever | 5 | 798 | 0,01 |
| 6 | J96.9 | Gagal Nafas | 7 | 53 | 0,13 |
| 7 | A41.9 | Sepsis | 2 | 45 | 0,04 |
| 8 | N18.9 | CKD | 3 | 37 | 0,08 |
| 9 | R06.0 | Dyspnoe | 1 | 27 | 0,04 |
| 10 | I46.9 | Cardiac Arest | 2 | 13 | 0,15 |
| | | | | | |
| 10 | RSUD BAGAS WARAS | | 425 | 5.238 | 8,11 |
| 1 | J96.0 | Acute respiratory failure | 164 | 195 | 0,84 |
| 2 | J18.9 | Pneumonia, unspecified | 40 | 438 | 0,09 |
| 3 | I63.9 | Cerebral infarction, unspecified | 38 | 375 | 0,10 |
| 4 | I10 | Essential (primary) hypertension | 35 | 1.547 | 0,02 |
| 5 | E87.6 | Hypokalaemia | 33 | 737 | 0,04 |
| 6 | D64.9 | Anaemia, unspecified | 28 | 509 | 0,06 |
| 7 | N17.9 | Acute renal failure, unspecified | 23 | 202 | 0,11 |
| 8 | E11.9 | Non-insulin-dependent diabetes mellitus without complications | 23 | 392 | 0,06 |
| 9 | N39.0 | Urinary tract infection, site not specified | 21 | 615 | 0,03 |
| 10 | E10.9 | Insulin-dependent diabetes mellitus without complications | 20 | 228 | 0,09 |
| | | | | | |
| 11 | RSU PKU MUH PEDAN | | 26 | 421 | 6,18 |
| 1 | R060 | Dyspnoea | 4 | 22 | 0,18 |
| 2 | J189 | Pneumonia, unspecified | 3 | 148 | 0,02 |
| 3 | A91 | Dengue haemorrhagic fever | 3 | 65 | 0,05 |
| 4 | E162 | Hypoglycaemia, unspecified | 3 | 19 | 0,16 |
| 5 | I213 | Acute transmural myocardial infarction of unspecified site | 3 | 9 | 0,33 |
| 6 | E119 | Non-insulin-dependent diabetes mellitus | 2 | 120 | 0,02 |
| 7 | I48 | Atrial fibrillation and flutter | 2 | 17 | 0,12 |
| 8 | I619 | Intracerebral haemorrhage, unspecified | 2 | 14 | 0,14 |
| 9 | K567 | Ileus, unspecified | 2 | 5 | 0,40 |
| 10 | J969 | Respiratory failure, unspecified | 2 | 2 | 1,00 |
| | | | | | |
| 12 | RS PKU MUH PRAMBANAN | | 20 | 160 | 12,50 |
| 1 | I46 | Cardiac Arest | 5 | 5 | 1,00 |
| 2 | J96.0 | Acute Respiratory failure | 3 | 3 | 1,00 |
| 3 | R57.1 | Hypovolaemik Shock | 2 | 11 | 0,18 |
| 4 | I64 | Stroke | 2 | 9 | 0,22 |
| 5 | I63 | Cerebral Infarction | 2 | 6 | 0,33 |
| 6 | J18.9 | Pneumonia, unspecified | 2 | 78 | 0,03 |
| 7 | R60.1 | Generalized Oedema | 1 | 3 | 0,33 |
| 8 | E87.1 | Hypo-osmolality and hyponatraemia | 1 | 2 | 0,50 |
| 9 | B19.9 | Unspecified viral hepatitis without hepatic coma | 1 | 1 | 1,00 |
| 10 | R11 | Nausea Vomiting | 1 | 42 | 0,02 |
| | | | | | |

| 13 | RSJD Dr. RM. SOEDJARWADI | | 34 | 750 | 4,53 |
|----|---|---|----|-----|------|
| 1 | I63 | Infark Cerebral | 10 | 560 | 0,02 |
| 2 | J22. J66.1.2, J66.8. J69-J85.0.3-J89, J94-J99 | Penyakit sistem napas lainnya | 8 | 14 | 0,57 |
| 3 | I60-I62 | Perdarahan intrakranial | 5 | 67 | 0,07 |
| 4 | J12-J18 | Pneumonia | 4 | 39 | 0,10 |
| 5 | J40-J44 | Bronkitis, emfisema dan penyakit paru Obstruktif kronik lainnya | 2 | 14 | 0,14 |
| 6 | D51-D58, D60. D62-D63.0, D64 | Anemia lainnya | 1 | 24 | 0,04 |
| 7 | E15-35.58.63.65.67, E85.87-90 | Gangguan endokrin, nutrisi dan metbolik Lainnya | 1 | 18 | 0,06 |
| 8 | I21-I22 | Infark miokard akut | 1 | 4 | 0,25 |
| 9 | I64 | Strok tak menyebut perdarahan atau infark | 1 | 9 | 0,11 |
| 10 | E14 | Diabetes melitus YTT | 1 | 1 | 1,00 |

Sumber : Rumah Sakit di Kabupaten Klaten, 2024