



PROFIL KESEHATAN TAHUN 2019



Relaunching Matur Dokter



Verifikasi Desa ODF



Minum TTD Bersama



Lonca Jingle Remaja

DINAS KESEHATAN KABUPATEN KLATEN

Jalan Pemuda No. 313 Klaten 0272-321053

<http://dinkes.klatenkab.go.id/webmail>

@dinkeskabupaten

<http://dinkes.klatenkab.go.id>

KATA PENGANTAR

Puji syukur kami panjatkan kehadirat Allah SWT atas Rahmat dan Hidayah-Nya sehingga Buku Profil Kesehatan Kabupaten Klaten Tahun 2019 telah dapat diselesaikan dengan baik. Buku Profil Kesehatan ini merupakan keluaran Dinas Kesehatan Kabupaten Klaten dalam upaya pemantapan dan pengembangan Sistem Informasi Kesehatan (SIK) dan merupakan sarana untuk memantau dan mengevaluasi pencapaian pembangunan kesehatan di Kabupaten Klaten Tahun 2019.

Dalam Buku Profil Kesehatan Kabupaten Klaten Tahun 2019 ini dimuat tentang data-data yang berasal dari pengelola program kegiatan di lingkungan Dinas Kesehatan Kabupaten Klaten dan institusi lain yang memiliki data terkait bidang kesehatan. Data-data tersebut memuat Indikator Kinerja dari Standar Pelayanan Minimal (SPM) Bidang Kesehatan. Profil Kesehatan ini diharapkan dapat dimanfaatkan oleh semua pihak sebagai masukan dalam perencanaan pembangunan berikutnya.

Terima Kasih kami ucapkan atas perhatian dan kerjasama yang baik dari semua pihak yang telah membantu dalam penyusunan Buku Profil Kesehatan ini. Saran dan kritik yang bermanfaat sangat kami harapkan dalam penyempurnaan penyusunan Profil Kesehatan ini ditahun berikutnya, sehingga Profil Kesehatan menjadi lebih baik khususnya dalam upaya mendapatkan data, informasi yang akurat, tepat waktu dan sesuai dengan kebutuhan.

Klaten, 2020

Kepala Dinas Kesehatan
Kabupaten Klaten



dr. CAHYONO WIDODO, M.Kes

Pembina Tk. I

NIP. 19670210 199603 1 006

DAFTAR ISI

KATA PENGANTAR.....	i
DAFTAR ISI.....	ii
DAFTAR GAMBAR.....	v
DAFTAR TABEL.....	vii
BAB I PENDAHULUAN.....	1
A. Latar Belakang.....	1
B. Maksud dan Tujuan.....	2
C. Sistematika Penyajian.....	3
BAB II GAMBARAN UMUM.....	5
A. Keadaan Geografi.....	5
B. Keadaan Penduduk.....	6
1. Pertumbuhan dan Kepadatan Penduduk.....	6
2. Angka Beban Tanggungan.....	7
3. Sex Ratio Penduduk.....	7
4. Struktur Penduduk Menurut Golongan Umur.....	8
C. Pembangunan Kesehatan Kabupaten Klaten.....	10
1. Dasar.....	10
2. Visi.....	12
3. Misi.....	12
4. Tujuan dan Sasaran.....	13
5. Arah Kebijakan dan Strategi.....	13
6. Program dan Kegiatan.....	13
BAB III SITUASI DERAJAT KESEHATAN18	
A. Angka Kematian.....	18
1. Angka Kematian Bayi (AKB).....	19
2. Angka Kematian Anak Balita dan Angka Kematian Balita.....	20
3. Angka Kematian Ibu (AKI).....	21
B. Angka Kesakitan.....	23
1. Angka <i>Accute Flaccid Paralysis</i> (AFP).....	23

2. Angka Kesembuhan Penderita TB Paru BTA(+)	25
3. Kasus Pneumonia pada Balita	26
4. Kasus HIV/AIDS	26
5. Kasus Penyakit Diare	28
6. Kasus Penyakit Kusta	29
7. Kasus Penyakit Syphilis	30
8. Penyakit Tidak Menular	31
9. Kasus Penyakit Demam Berdarah Dengue (DBD)	34
10. Kasus Penyakit Malaria	36
11. Kasus Penyakit Filariasis	36
12. Kejadian Luar Biasa (KLB)	37
C. Keadaan Gizi	37
BAB IV SITUASI UPAYA KESEHATAN	42
A. Pelayanan Kesehatan Dasar	42
1. Pelayanan Kesehatan Ibu dan Anak	42
a. Pelayanan Kesehatan Antenatal	42
b. Pertolongan Persalinan	46
c. Pelayanan Kesehatan Ibu Nifas	47
d. Cakupan Pemberian Vitamin A pada Ibu Nifas	48
e. Cakupan Komplikasi Kebidanan Ditangani	48
f. Penanganan Neonatal Komplikasi	49
g. Persentase Bayi Berat Badan Lahir Rendah	50
h. Pelayanan Kesehatan Neonatus	50
i. Pelayanan Kesehatan Bayi	52
j. Pelayanan Kesehatan Anak Balita	53
k. Persentase Cakupan Imunisasi TT pada Ibu Hamil dan WUS	54
l. Persentase Peserta KB Aktif Menurut Jenis Kontrasepsi	54
m. Cakupan dan Persentase Peserta KB Pasca Persalinan Menurut Menurut Jenis Kontrasepsi	56
n. Persentase Bayi yang Mendapat ASI Eksklusif	57
o. Cakupan Pemberian Vitamin A pada Bayi dan Anak Balita	58

p. Cakupan Baduta Ditimbang.....	60
q. Imunisasi.....	60
r. Cakupan Desa/Kelurahan UCI.....	61
2. Pemanfaatan Sarana Pelayanan Kesehatan Dasar	61
B. Pelayanan Kesehatan Khusus.....	62
1. Sarana Kesehatan dengan Kemampuan Gawat Darurat	62
2. Sarana Pelayanan Kesehatan Menurut Kemampuan Labkes	62
3. Penjaringan Kesehatan Siswa SD dan setingkat	63
4. Pelayanan Kunjungan Gangguan Jiwa.....	63
5. Pelayanan Kesehatan Gigi dan Mulut di Puskesmas dan Anak SD/Setingkat.....	64
C. Upaya Kesehatan Lingkungan.....	65
1. Sarana Air Minum yang dilaksanakan Pengawasan.....	65
2. Penduduk dengan Akses terhadap Fasilitas Sanitasi yang Layak (Jamban Sehat) Menurut Jenis Jamban.....	65
3. Sanitasi Total Berbasis Masyarakat (STBM)	67
4. Tempat-Tempat Umum (TTU) Memenuhi Syarat.....	68
5. Tempat Pengelolaan Makanan Menurut Status Higiene Sanitasi	68
D. Perilaku Hidup Masyarakat.....	69
1. Perilaku Hidup Bersih dan Sehat (PHBS)	69
2. Usaha Kesehatan Bersumberdaya Masyarakat (UKBM).....	70
BAB V SITUASI SUMBER DAYA KESEHATAN	72
A. Tenaga Kesehatan.....	72
B. Sarana Kesehatan.....	73
C. Pembiayaan Kesehatan	74
BAB VI KESIMPULAN & PENUTUP.....	76

DAFTAR GAMBAR

Gambar 2.1	Peta Administrasi Kabupaten Klaten.....	5
Gambar 2.2	Sex Ratio Penduduk di Kabupaten Klaten Tahun 2019.....	8
Gambar 3.1	Angka Kematian Bayi Kabupaten Klaten Tahun 2015-2019.....	19
Gambar 3.2	Angka Kematian Anak Balita Kabupaten Klaten 2015-2019.....	21
Gambar 3.3	Angka Kematian Ibu Kabupaten Klaten Tahun 2015-2019.....	22
Gambar 3.4	Proporsi Kematian Ibu di Kabupaten Klaten Tahun 2019.....	22
Gambar 3.5	Target dan Kasus AFP di Kabupaten Klaten 2012-2019.....	24
Gambar 3.6	Kasus TB BTA (+) Dibanding Seluruh Kasus di Kabupaten Klaten.....	25
Gambar 3.7	Trend Kasus Pneumonia pada Balita di Kabupaten Klaten.....	26
Gambar 3.8	Trend Kasus HIV, AIDS dan Angka Kematian.....	28
Gambar 3.9	Cakupan dan Target Kasus Diare pada Semua Umur.....	29
Gambar 3.10	Perkembangan Kasus Kusta PB dan MB di Kabupaten Klaten...	30
Gambar 3.11	Perkembangan Kasus, IR, dan CFR DBD Kabupaten Klaten.....	35
Gambar 3.12	Cakupan Tingkat Partisipasi Masyarakat di Kabupaten Klaten Tahun 2015-2019.....	39
Gambar 3.13	Persentase Balita Bawah Garis Merah (BGM) Tahun 2015-2019 Di Kabupaten Klaten.....	40
Gambar 3.14	Jumlah Sisa Kasus Balita Gizi Buruk Ditemukan dan Mendapat Perawatan Tahun 2015-2019 di Kabupaten Klaten.....	41
Gambar 4.1	Cakupan Pelayanan Kesehatan Ibu Hamil K1 dan K4.....	44
Gambar 4.2	Cakupan Pelayanan Kunjungan Ibu Hamil K1 dan Pemberian Fe1.....	45
Gambar 4.3	Cakupan Pelayanan Kunjungan Ibu Hamil K4 dan Pemberian Tablet Fe3.....	45
Gambar 4.4	Cakupan Persalinan Tenaga Kesehatan di Kabupaten Klaten....	46
Gambar 4.5	Cakupan Kunjungan Nifas (KF Lengkap) di Kabupaten Klaten...	47
Gambar 4.6	Cakupan Penanganan Komplikasi Neonatus di Kabupaten Klaten.....	49

Gambar 4.7	Cakupan Kunjungan Neonatus di Kabupaten Klaten.....	51
Gambar 4.8	Cakupan Pelayanan Kunjungan Bayi di Kabupaten Klaten.....	52
Gambar 4.9	Cakupan Pelayanan Kesehatan Anak Balita di Kabupaten Klaten	53
Gambar 4.10	Persentase Peserta KB Aktif di Kabupaten Klaten Tahun 2019.	55
Gambar 4.11	Cakupan dan Prosentase Peserta KB Pasca Persalinan menurut alat kontrasepsi Tahun 2019	57
Gambar 4.12	Cakupan ASI Eksklusif di Kabupaten Klaten Tahun 2015-2019.	58
Gambar 4.13	Cakupan Pemberian Vitamin A pada Bayi dan Balita di Kabupaten Klaten Tahun 2015-2019	59
Gambar 4.14	Prosentase Penduduk dengan Akses terhadap Fasilitas Sanitasi yang Layak (Jamban sehat) Kabupaten Klaten 2016-2019.....	66
Gambar 4.15	Prosentase Desa Melaksanakan STBM di Kabupaten Klaten Tahun 2017-2019.....	67
Gambar 4.16	Prosentase Tempat Pengelolaan Makanan Memenuhi Syarat di Kabupaten Klaten Tahun 2016-2019.....	69

DAFTAR TABEL

- Tabel 1 Luas Wilayah, Jumlah Desa/Kelurahan, Jumlah Penduduk, Jumlah Rumah Tangga, dan Kepadatan Penduduk Menurut Kecamatan
- Tabel 2 Jumlah Penduduk Menurut Jenis Kelamin dan Kelompok Umur
- Tabel 3 Penduduk Berumur 15 Tahun Ke Atas yang Melek Huruf dan Ijazah Tertinggi yang Diperoleh Menurut Jenis Kelamin
- Tabel 4 Jumlah Fasilitas Pelayanan Kesehatan Menurut Kepemilikan
- Tabel 5 Jumlah Kunjungan Pasien Baru Rawat Jalan, Rawat Inap dan Kunjungan Gangguan Jiwa di Sarana Pelayanan Kesehatan
- Tabel 6 Presentase Rumah Sakit dengan Kemampuan Pelayanan Gawat Darurat (Gadar) Level 1
- Tabel 7 Angka Kematian Pasien di Rumah Sakit
- Tabel 8 Indikator Kinerja Pelayanan di Rumah Sakit
- Tabel 9 Presentase Puskesmas dengan Ketersediaan Obat dan Vaksin Esensial
- Tabel 10 Jumlah Posyandu dan Posbindu PTM Menurut Kecamatan dan Puskesmas
- Tabel 11 Jumlah Tenaga Medis di Fasilitas Kesehatan
- Tabel 12 Jumlah Tenaga Keperawatan dan Kebidanan di Fasilitas Kesehatan
- Tabel 13 Jumlah Tenaga Kesehatan Masyarakat, Kesehatan Lingkungan dan Gizi di Fasilitas Kesehatan
- Tabel 14 Jumlah Tenaga Teknik Biomedika, Ketrampilan Fisik dan Ketehnisan Medik di Fasilitas Kesehatan
- Tabel 15 Jumlah Tenaga Kefarmasian di Fasilitas Kesehatan
- Tabel 16 Jumlah Tenaga Penunjang/Pendukung Kesehatan di Fasilitas Kesehatan
- Tabel 17 Cakupan Jaminan Kesehatan Penduduk Menurut Jenis Jaminan
- Tabel 18 Presentase Desa yang Memanfaatkan Dana Desa untuk Kesehatan menurut Kecamatan dan Puskesmas
- Tabel 19 Alokasi Anggaran Kesehatan

- Tabel 20 Jumlah Kelahiran Menurut Jenis Kelamin, Kecamatan dan Puskesmas
- Tabel 21 Jumlah Kematian Ibu Menurut Kelompok Umur, Kecamatan dan Puskesmas
- Tabel 22 Jumlah Kematian Ibu Menurut Penyebab, Kecamatan dan Puskesmas
- Tabel 23 Cakupan Pelayanan Kesehatan pada Ibu Hamil, Ibu Bersalin dan Ibu Nifas Menurut Kecamatan dan Puskesmas
- Tabel 24 Cakupan Imunisasi Td pada Ibu Hamil Menurut Kecamatan dan Puskesmas
- Tabel 25 Presentase Cakupan Imunisasi Td pada Wanita Usia Subur yang Tidak Hamil Menurut Kecamatan dan Puskesmas
- Tabel 26 Presentase Cakupan Imunisasi Td pada Wanita Usia Subur (hamil dan tidak hamil) Menurut Kecamatan, dan Puskesmas
- Tabel 27 Jumlah Ibu Hamil yang Mendapatkan Tablet Tambah Darah (TTD) Menurut Kecamatan dan Puskesmas
- Tabel 28 Peserta KB Aktif Menurut Jenis Kontrasepsi, Kecamatan, dan Puskesmas
- Tabel 29 Cakupan dan Proporsi Peserta KB Pasca Persalinan Menurut Jenis Kontrasepsi, Kecamatan, dan Puskesmas
- Tabel 30 Jumlah dan Presentase Penanganan Komplikasi Kebidanan dan Kompliasi Neonatal menurut Jenis Kelamin, Kecamatan dan Puskesmas
- Tabel 31 Jumlah Kematian Neonatal, Bayi, dan Balita Menurut Jenis Kelamin, Kecamatan, dan Puskesmas
- Tabel 32 Jumlah Kematian Neonatal, Bayi, dan Anak Balita Menurut Penyebab Utama, Kecamatan, dan Puskesmas
- Tabel 33 Bayi Berat Badan Lahir Rendah (BBLR) Menurut Jenis Kelamin, Kecamatan, dan Puskesmas
- Tabel 34 Cakupan Kunjungan Neonatal Menurut Jenis Kelamin, Kecamatan, dan Puskesmas
- Tabel 35 Bayi Baru Lahir Mendapat IMD dan Pemberian ASI Eksklusif Pada Bayi < 6 Bulan Menurut Kecamatan, dan Puskesmas

- Tabel 36 Cakupan Pelayanan Kesehatan Bayi Menurut Jenis Kelamin, Kecamatan, dan Puskesmas
- Tabel 37 Cakupan Desa/Kelurahan *Universal Child Immunization* (UCI) Menurut Kecamatan dan Puskesmas
- Tabel 38 Cakupan Imunisasi Hepatitis BO (0-7 hari) dan BCG Pada Bayi Menurut Jenis Kelamin, Kecamatan dan Puskesmas
- Tabel 39 Cakupan Imunisasi DPT-HB-Hib 3, Polio 4, Campak/MR, dan Imunisasi Dasar Lengkap Pada Bayi Menurut Jenis Kelamin, Kecamatan dan Puskesmas
- Tabel 40 Cakupan Imunisasi Lanjutan DPT-HB-Hib 4, Campak/MR2, Pada Anak Usia DiBawah Dua Tahun (Baduta) Menurut Jenis Kelamin, Kecamatan dan Puskesmas
- Tabel 41 Cakupan Pemberian Vitamin A pada Bayi dan Anak Balita Menurut Kecamatan, dan Puskesmas
- Tabel 42 Cakupan Pelayanan Kesehatan Anak Balita Menurut Jenis Kelamin, Kecamatan dan Puskesmas
- Tabel 43 Jumlah Balita Ditimbang Menurut Jenis Kelamin, Kecamatan, dan Puskesmas
- Tabel 44 Status Gizi Balita Berdasarkan Indeks BB/U, TB/U, BB/TB Menurut Kecamatan dan Puskesmas
- Tabel 45 Cakupan Pelayanan Peserta Didik SD/MI, SMP/MTS, SMA/MA, Serta Usia Pendidikan Dasar Menurut Kecamatan dan Puskesmas
- Tabel 46 Pelayanan Kesehatan Gigi dan Mulut Menurut Kecamatan, dan Puskesmas
- Tabel 47 Pelayanan Kesehatan Gigi dan Mulut Pada Anak SD dan Setingkat Menurut Jenis Kelamin, Kecamatan, dan Puskesmas
- Tabel 48 Pelayanan Kesehatan Usia Produktif Menurut Jenis Kelamin, Kecamatan, dan Puskesmas
- Tabel 49 Cakupan Pelayanan Kesehatan Usia Lanjut Menurut Jenis Kelamin, Kecamatan, dan Puskesmas
- Tabel 50 Puskesmas Yang Melaksanakan Kegiatan Pelayanan Kesehatan

Keluarga

- Tabel 51 Jumlah Terduga Tuberkulosis, Kasus Tuberkulosis, Kasus Tuberkulosis Anak, Case Notification Rate (CNR) Per 100.000 Penduduk dan Case Detectoin Rate (CDR) Menurut Jenis Kelamin, Kecamatan, dan Puskesmas
- Tabel 52 Angka Kesembuhan dan Pengobatan Lengkap serta Keberhasilan Pengobatan Tuberkulosis Menurut Jenis Kelamin, Kecamatan, dan Puskesmas
- Tabel 53 Penemuan Kasus Pneumonia Balita Menurut Jenis Kelamin, Kecamatan, dan Puskesmas
- Tabel 54 Jumlah Kasus HIV Menurut Jenis Kelamin Dan Kelompok Umur
- Tabel 55 Jumlah Kasus dan Kematian Akibat AIDS Menurut Jenis Kelamin dan Kelompok Umur
- Tabel 56 Kasus Diare yang Dilayani Menurut Jenis Kelamin, Kecamatan, dan Puskesmas
- Tabel 57 Kasus Baru Kusta Menurut Jenis Kelamin, Kecamatan, dan Puskesmas
- Tabel 58 Kasus Baru Kusta Cacat Tingkat 0, Cacat Tingkat 2, Penderita Kusta Anak <15 Tahun Menurut Kecamatan, dan Puskesmas
- Tabel 59 Jumlah Kasus Terdaftar dan Angka Prevalensi Penyakit Kusta Menurut Tipe/Jenis, Jenis Kelamin, Kecamatan, dan Puskesmas
- Tabel 60 Penderita Kusta Selesai Berobat (*Release From Treatment/RFT*) Menurut Jenis Kelamin, Kecamatan, dan Puskesmas
- Tabel 61 Jumlah Kasus AFP (Non Polio) Menurut Kecamatan dan Puskesmas
- Tabel 62 Jumlah Kasus Penyakit yang Dapat Dicegah dengan Imunisasi (PD3I) Menurut Jenis Kelamin, Kecamatan, dan Puskesmas
- Tabel 63 Kejadian Luar Biasa di Desa/Kelurahan yang Ditangani < 24 jam
- Tabel 64 Jumlah Penderita dan Kematian pada KLB Menurut Jenis Kejadian Luar Biasa (KLB)
- Tabel 65 Kasus Demam Berdarah Dengue (DBD) Menurut Jenis Kelamin, Kecamatan, dan Puskesmas
- Tabel 66 Kesakitan dan Kematian Akibat Malaria Menurut Jenis Kelamin,

Kecamatan, dan Puskesmas

- Tabel 67 Penderita Kronis Filariasis Menurut Jenis Kelamin, Kecamatan, dan Puskesmas
- Tabel 68 Pelayanan Kesehatan Penderita Hipertensi Menurut Jenis Kelamin, Kecamatan, dan Puskesmas
- Tabel 69 Pelayanan Kesehatan Penderita Diabetes Militus (DM) Menurut Kecamatan, dan Puskesmas
- Tabel 70 Cakupan Deteksi Dini Kanker Leher Rahim Dengan Metode IVA dan Kanker Payudara dengan Pemeriksaan Klinis (Sadanis) Menurut Kecamatan, dan Puskesmas
- Tabel 71 Pelayanan Kesehatan Orang Dengan Gangguan Jiwa (ODGJ) Menurut Kecamatan, dan Puskesmas
- Tabel 72 Presentase Sarana Air Minum yang Dilakukan Pengawasan
- Tabel 73 Jumlah KK dengan Akses terhadap Fasilitas Sanitasi yang Layak (Jamban Sehat) Menurut Kecamatan, dan Puskesmas
- Tabel 74 Desa yang Melaksanakan Sanitasi Total Berbasis Masyarakat
- Tabel 75 Persentase Tempat-Tempat Umum (TTU) Memenuhi Syarat Kesehatan Menurut Kecamatan, dan Puskesmas
- Tabel 76 Tempat Pengelolaan Masyarakat (TPM) Memenuhi Syarat Kesehatan Menurut Kecamatan, dan Puskesmas

BAB I

PENDAHULUAN

A. LATAR BELAKANG

Pembangunan kesehatan bertujuan untuk meningkatkan derajat kesehatan masyarakat yang setinggi-tingginya untuk mewujudkan Negara Indonesia menjadi bangsa yang sehat, maju, mandiri, sejahtera, adil dan makmur dengan sasaran meningkatnya kualitas sumber daya manusia Indonesia yang ditandai dengan meningkatnya Indeks Pembangunan Manusia (IPM), Indeks Pembangunan Gender (IPG), dan semakin kuatnya jati diri dan karakter bangsa. Pembangunan kesehatan harus dilaksanakan dengan keterlibatan masyarakat luas dan dilaksanakan dengan semangat kemitraan dengan lintas sektor, antara pemerintah dan swasta, serta antara pusat dan daerah. Upaya pemerintah untuk terus memperluas cakupan pembangunan kesehatan dan meningkatkan kualitas pelayanan kesehatan, harus disertai upaya mendorong kemandirian individu, keluarga dan masyarakat untuk sehat. Salah satu tanggung jawab pemerintah kabupaten adalah menjamin tersedianya pelayanan kesehatan yang berkualitas dan bermutu, merata dan terjangkau oleh setiap individu, keluarga serta masyarakat, dan membangun kemitraan antara pemerintah, masyarakat dan sektor swasta.

Visi pembangunan kesehatan Kabupaten Klaten adalah “Mewujudkan Klaten Sehat dan Sejahtera”. Dalam rangka mewujudkan visi tersebut, seluruh upaya kesehatan yang dilakukan oleh sektor kesehatan, non kesehatan, swasta dan peran serta masyarakat dalam penyelenggaraan pelayanan kesehatan dan upaya mengatasi masalah kesehatan perlu dicatat dan dikelola dengan baik dalam suatu Sistem Informasi Kesehatan (SIK). Sistem Informasi Kesehatan (SIK) diarahkan untuk penyediaan data dan informasi yang akurat, lengkap, dan tepat waktu guna pengambilan keputusan. Salah satu produk dari Sistem Informasi Kesehatan (SIK) adalah Dokumen Profil Kesehatan. Buku Profil Kesehatan Kabupaten Klaten merupakan gambaran situasi kesehatan di

wilayah Kabupaten Klaten dan diterbitkan secara rutin setiap tahun dengan mengacu pada Petunjuk Teknis Penyusunan Profil Kesehatan yang dikeluarkan oleh Kementerian Kesehatan Republik Indonesia.

Buku Profil Kesehatan ini memuat gambaran dan situasi kesehatan, gambaran umum tentang derajat kesehatan dan lingkungan, situasi upaya kesehatan, dan situasi sumber daya kesehatan.

Kebutuhan data dan informasi kesehatan dari hari ke hari semakin meningkat. Masyarakat semakin peduli dengan situasi kesehatan dan pencapaian hasil pembangunan kesehatan yang telah dilakukan oleh pemerintah terutama terhadap masalah-masalah kesehatan yang berhubungan langsung dengan kesehatan masyarakat. Kepedulian masyarakat akan informasi kesehatan ini memberikan nilai positif bagi pembangunan kesehatan itu sendiri.

B. MAKSUD DAN TUJUAN

Maksud dan tujuan disusunnya Buku Profil Kesehatan ini adalah :

1. Sebagai sumber data dan informasi tentang hasil capaian program kesehatan yang telah dilaksanakan di sarana pelayanan kesehatan dan instansi kesehatan.
2. Sebagai bahan evaluasi tahunan program kesehatan dan bahan dasar perencanaan pembangunan kesehatan di tahun mendatang.
3. Sebagai bahan masukan para pimpinan/pengambil kebijakan dalam menentukan arah pengambilan keputusan dan kebijakan di bidang kesehatan.
4. Untuk memacu penyempurnaan sistem pencatatan dan pelaporan kesehatan dengan mengembangkan jaringan kerjasama pengelolaan data dan informasi melalui Sistem Informasi Kesehatan.

C. SISTEMATIKA PENYAJIAN

Dalam buku Profil Kesehatan Kabupaten Klaten termuat berbagai data kesehatan antara lain data mortalitas/angka kematian dan morbiditas/angka kesakitan, cakupan indikator-indikator pelayanan kesehatan serta data pendukung lain yang berhubungan dengan masalah-masalah kesehatan seperti data kependudukan, data tingkat pendidikan, rasio beban tanggungan dan lain- lain. Data-Data tersebut dianalisis lebih lanjut dan dipresentasikan dalam bentuk tabel, grafik dan data kualitatif. Penyajian informasi yang terdapat di dalam Profil Kesehatan Kabupaten Klaten Tahun 2019 disusun dengan sistematika sebagai berikut :

BAB I : PENDAHULUAN

Bab ini secara ringkas menyajikan maksud dan tujuan penyusunan Profil Kesehatan Kabupaten Klaten Tahun 2019 serta sistematika penyajian bab demi bab secara berurutan.

BAB II : GAMBARAN UMUM

Bab ini menyajikan gambaran umum Kabupaten Klaten yang meliputi keadaan geografi, data administrasi dan data kependudukan. Dalam bab ini juga diuraikan tentang program pokok kesehatan yang direncanakan oleh Kabupaten Klaten menuju Klaten Sehat dan Sejahtera serta strategi Pembangunan Kesehatan Kabupaten Klaten.

BAB III : SITUASI DERAJAT KESEHATAN

Bab ini berisi uraian mengenai indikator angka kematian, angka kesakitan, dan angka status gizi masyarakat.

BAB IV : SITUASI UPAYA KESEHATAN

Bab ini menguraikan tentang pelayanan kesehatan dasar, pelayanan kesehatan khusus, pencegahan dan pengendalian

penyakit menular dan tidak menular, pembinaan kesehatan lingkungan dan sanitasi dasar, perbaikan gizi masyarakat, dan pelayanan kefarmasian dan alat kesehatan. Upaya pelayanan kesehatan yang diuraikan dalam bab ini juga mengakomodir indikator kinerja Standar Pelayanan Minimal (SPM) bidang kesehatan serta upaya pelayanan kesehatan lainnya yang diselenggarakan oleh kabupaten/kota

BAB V : SITUASI SUMBER DAYA KESEHATAN

Bab ini menguraikan tentang sumber daya pembangunan bidang kesehatan sampai tahun 2019. Gambaran tentang keadaan sumber daya mencakup tentang keadaan sarana/fasilitas kesehatan, sarana produksi/distribusi obat dan perbekalan kesehatan, tenaga kesehatan dan pembiayaan kesehatan.

BAB VI : PENUTUP

Bab ini diisi dengan sajian tentang hal-hal penting yang perlu disimak dan ditelaah lebih lanjut dari Profil Kesehatan Kabupaten Klaten di tahun yang bersangkutan. Selain keberhasilan-keberhasilan yang dicatat, bab ini juga mengemukakan hal-hal yang dianggap masih kurang dalam rangka penyelenggaraan pembangunan kesehatan.

LAMPIRAN

Lampiran ini berisi resume/angka pencapaian Kabupaten Klaten Tahun 2019 yang dituangkan dalam 76 tabel data kesehatan yang terkait kesehatan dan hal terkait yang responsif gender.

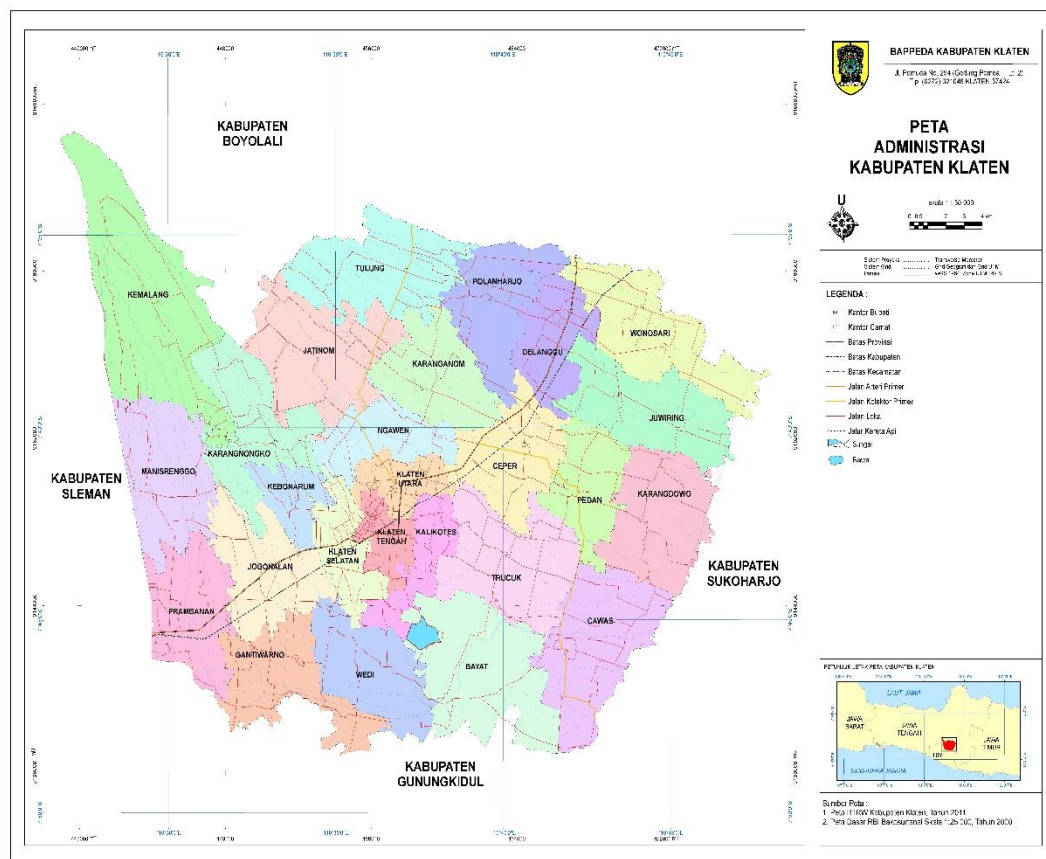
BAB II

GAMBARAN UMUM

A. KEADAAN GEOGRAFI

Kabupaten Klaten terletak antara $110^{\circ} 26' 14''$ – $110^{\circ} 47' 51''$ Bujur Timur dan $7^{\circ} 32' 19''$ – $7^{\circ} 48' 33''$ Lintang Selatan. Luas wilayah Kabupaten Klaten adalah 655,56 km². Secara administratif, Kabupaten Klaten terbagi ke dalam 26 kecamatan, 391 Desa dan 10 Kelurahan.

Gambar 2.1
Peta Administrasi Kabupaten Klaten



Sumber : Bappeda Kabupaten Klaten, 2019

Batas wilayah Kabupaten Klaten adalah sebagai berikut :

- Sebelah Utara berbatasan dengan Kabupaten Boyolali.
- Sebelah Timur berbatasan dengan Kabupaten Sukoharjo.
- Sebelah Selatan berbatasan dengan Kabupaten Gunung Kidul (DIY).
- Sebelah Barat berbatasan dengan Kabupaten Sleman (DIY).

Kabupaten Klaten mempunyai iklim tropis dengan musim hujan dan musim kemarau silih berganti sepanjang tahun, temperatur udara rata-rata antara 28°C-30°C.

Secara geografis, Kabupaten Klaten memiliki topografi yang relatif datar dan terletak diantara Gunung Merapi dan Pegunungan Seribu yang terdiri dari wilayah lereng Gunung Merapi dibagian utara, wilayah datar di bagian tengah dan wilayah berbukit di bagian selatan. Ditinjau dari ketinggiannya, wilayah Kabupaten Klaten terbagi dalam :

- ✚ Sebanyak 3,72% terletak diantara ketinggian 0–100 m dari permukaan laut.
- ✚ Sebanyak 77,52% terletak diantara ketinggian 100–500 m dari permukaan laut.
- ✚ Sebanyak 12,76% terletak diantara ketinggian 500–1000 m dari permukaan laut.

B. KEADAAN PENDUDUK

1. Pertumbuhan dan Kepadatan Penduduk

Berdasarkan data proyeksi dari Badan Pusat Statistik Kabupaten Klaten, jumlah penduduk Kabupaten Klaten tahun 2019 sebesar 1.174.986 jiwa, terjadi kenaikan bila dibandingkan dengan tahun sebelumnya, dengan luas wilayah 655,56 km², jadi rata-rata kepadatan penduduk sebesar 1.792,3 jiwa untuk setiap km² (*Lihat Lampiran Tabel 1*). Penyebaran penduduk di Kabupaten Klaten tidak merata. Kepadatan penduduk tertinggi berturut-turut di Kecamatan Klaten Utara, Klaten Tengah, dan Klaten Selatan. Hal ini disebabkan karena ketiga wilayah kecamatan

tersebut berada di daerah perkotaan yang merupakan pusat perekonomian dan kegiatan-kegiatan lainnya.

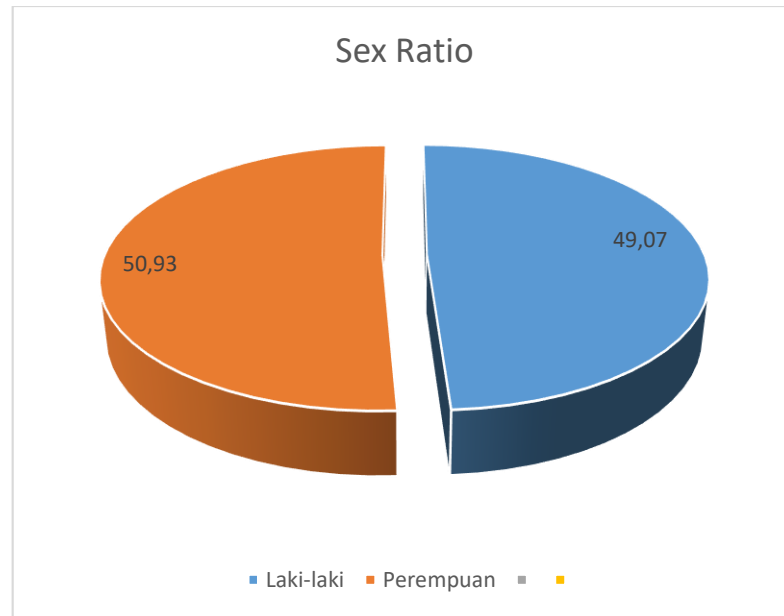
2. Angka Beban Tanggungan

Struktur penduduk di Kabupaten Klaten tergolong produktif, dimana jumlah penduduk produktif usia 15 – 64 tahun berjumlah 789.413 jiwa dari total penduduk 1.174.986 jiwa atau mempunyai proporsi sebesar 67,18 %. Salah satu indikator yang terkait dengan struktur penduduk menurut umur yang sering digunakan untuk mengetahui produktivitas penduduk adalah angka beban tanggungan. Angka beban tanggungan (*Dependency Ratio*) adalah angka yang menyatakan perbandingan antara jumlah kelompok umur belum/tidak produktif (umur di bawah 15 tahun dan 65 tahun ke atas) dengan jumlah kelompok umur produktif (umur 15-64 tahun). Rasio beban tanggungan Kabupaten Klaten Tahun 2019 sebesar 49% yang berarti setiap 100 penduduk usia produktif menanggung 49 penduduk usia tidak produktif. (*Lihat Lampiran Tabel 2*)

3. Sex Ratio Penduduk

Komposisi penduduk menurut jenis kelamin dapat dilihat dari perbandingan jumlah penduduk laki-laki dan penduduk perempuan. Berdasarkan data yang dikeluarkan oleh Badan Pusat Statistik Kabupaten Klaten, jumlah penduduk laki-laki sebesar 576.513 jiwa dan jumlah penduduk perempuan 598.473 jiwa. Rasio jenis kelamin penduduk Kabupaten Klaten Tahun 2019 sebesar 96,3 (*Lihat Lampiran Tabel 2*). Jadi dapat dikatakan bahwa jumlah penduduk perempuan lebih banyak dibandingkan jumlah penduduk laki-laki, atau dari 100 wanita, hanya ada 96 laki-laki. Perbandingan penduduk laki-laki dan perempuan di Kabupaten Klaten Tahun 2019 dapat dilihat pada Gambar 2.2 berikut.

Gambar 2.2
Sex Ratio Penduduk di Kabupaten Klaten Tahun 2019



Sumber : Badan Pusat Statistik Kabupaten Klaten, 2019

4. Struktur Penduduk Menurut Golongan Umur

Karakteristik penduduk yang paling penting adalah umur dan jenis kelamin, atau sering juga disebut struktur umur dan jenis kelamin. Dalam pembahasan demografi, pengertian umur adalah umur pada saat ulang tahun terakhir.

Perkembangan struktur umur penduduk ditentukan oleh adanya perubahan kondisi sosial dan ekonomi serta norma-norma hidup masyarakat. Turunnya angka kelahiran (fertilitas) sebagai hasil upaya pemerintah melalui program Keluarga Berencana (KB) menyebabkan pertumbuhan penduduk pada kelompok anak-anak dapat dikendalikan. Derajat kesehatan masyarakat semakin membaik seiring dengan membaiknya pelayanan kesehatan dan menyebabkan semakin tingginya angka harapan hidup. Sementara itu globalisasi akan berpengaruh terhadap mobilitas penduduk baik yang bersifat permanen maupun sementara.

Komposisi penduduk menurut umur dan jenis kelamin merupakan salah satu aspek yang penting khususnya dalam analisis kependudukan dan umumnya dalam perencanaan pembangunan. Misalnya potensi pertumbuhan penduduk ke depan dapat diperkirakan melalui pengamatan dari komposisi penduduk menurut umur dan jenis kelamin ini. Perencanaan untuk penyediaan pelayanan kesehatan dan kebutuhan-kebutuhan dasar penduduk lainnya juga membutuhkan informasi mengenai komposisi penduduk menurut umur dan jenis kelamin.

Jumlah penduduk Kabupaten Klaten menurut golongan umur serta usia produktif dan tidak produktif dapat dilihat pada Tabel berikut :

**Tabel Jumlah Penduduk dan Angka Beban Tanggungan
Menurut kelompok usia produktif dan non produktif
di Kabupaten Klaten Tahun 2019**

No	Usia	Laki-laki	Perempuan	Jumlah	%
1	0-14 th	127.801	119.467	246.801	21,01
2	15-64 th	385.895	401.970	787.865	67,18
3	≥ 65 th	60.300	73.817	134.117	11,81
	Jumlah	574.824	596.587	1.171.587	100
Angka Beban Tanggungan					48,48

Berdasarkan tabel diatas dapat diketahui bahwa penduduk dengan kelompok umur terbanyak berada pada rentang usia produktif (15-64 tahun). Proporsi penduduk usia produktif pada tahun 2019 sebesar 67,18 %. Jumlah penduduk usia lanjut juga semakin meningkat, hal ini menunjukkan bahwa Angka Harapan Hidup semakin meningkat. Tingginya jumlah penduduk usia lanjut mengindikasikan perlunya berbagai kebijakan program yang ditujukan untuk kelompok usia lanjut. Program untuk kelompok usia lanjut terutama diarahkan untuk mewujudkan kelompok usia lanjut yang sehat dan produktif sehingga akan mengurangi

ketergantungan mereka terhadap kelompok produktif. Usia produktif merupakan salah satu modal sumber daya manusia dimana pada usia tersebut adalah masa masa puncak kekuatan fisik, psikologis, sosial maupun produktivitas dalam bekerja yang paling optimal sekaligus potensial untuk dikembangkan.

C. PEMBANGUNAN KESEHATAN KABUPATEN KLATEN

1. DASAR

Dasar Pembangunan Kesehatan adalah nilai kebenaran dan aturan pokok yang menjadi landasan pokok untuk berfikir dan bertindak dalam penyelenggaraan Pembangunan Kesehatan. Dasar-dasar berikut ini merupakan landasan penyusunan Visi, Misi dan Strategi serta sebagai petunjuk pokok Pelaksanaan Pembangunan Kesehatan :

a. Perikemanusiaan

Setiap kegiatan, proyek, program kesehatan harus berlandaskan perikemanusiaan yang dijiwai, digerakkan dan dikendalikan oleh keimanan dan ketaqwaan kepada Tuhan Yang Maha Esa.

b. Pemberdayaan dan Kemandirian

Individu, keluarga, masyarakat beserta lingkungannya bukan saja obyek tetapi sekaligus sebagai subyek kegiatan, proyek, program kesehatan. Segenap komponen bangsa bertanggungjawab untuk memelihara dan meningkatkan derajat kesehatan individu, keluarga dan masyarakat beserta lingkungannya. Setiap kegiatan, proyek, program kesehatan harus mampu membangkitkan peran serta individu, keluarga, dan masyarakat sedemikian rupa sehingga setiap individu, keluarga dan masyarakat dapat menolong dirinya sendiri.

Dengan dasar ini setiap individu, keluarga dan masyarakat melalui kegiatan, proyek, program kesehatan difasilitasi agar mampu mengambil keputusan yang tepat ketika membutuhkan pelayanan kesehatan. Warga masyarakat harus mau saling tolong menolong kepada siapa saja yang membutuhkan pertolongan agar dapat

menjangkau fasilitas kesehatan yang sesuai dengan kebutuhan dalam waktu yang sesingkat mungkin. Di lain pihak, fasilitas pelayanan kesehatan yang ada perlu terus diberdayakan agar mampu memberikan pertolongan kesehatan yang berkualitas, terjangkau, sesuai dengan norma, sosial budaya setempat serta tepat waktu.

c. Adil dan Merata

Setiap individu, keluarga dan masyarakat mempunyai kesempatan yang sama untuk memperoleh pelayanan kesehatan yang dibutuhkan sehingga dapat mencapai derajat kesehatan yang setinggi-tingginya. Kesempatan untuk memperoleh pelayanan kesehatan yang berkualitas, terjangkau dan tepat waktu tidak boleh memandang perbedaan ras, golongan, agama dan status sosial ekonomi seorang individu, keluarga atau sekelompok masyarakat.

Pembangunan kesehatan harus terus diimbangi dengan upaya-upaya pelayanan kesehatan yang bersifat rujukan, bersifat luar gedung maupun yang bersifat satelit pelayanan. Dengan demikian pembangunan kesehatan dapat menjangkau kantong-kantong penduduk resiko tinggi yang merupakan penyumbang terbesar kejadian sakit dan kematian. Kelompok-kelompok penduduk inilah yang sesungguhnya lebih membutuhkan pertolongan karena selain lebih rentan terhadap penyakit juga kemampuan membayar mereka jauh lebih sedikit sehingga pembangunan kesehatan akan dapat meningkatkan derajat kesehatan dan menurunkan angka kesakitan dan kematian.

d. Pengutamaan dan Manfaat

Pemanfaatan ilmu pengetahuan dan teknologi kedokteran dan atau kesehatan dalam kegiatan, proyek dan program kesehatan harus mengutamakan peningkatan kesehatan dan pencegahan penyakit. Kegiatan, proyek dan program kesehatan diselenggarakan agar memberikan manfaat yang sebesar-besarnya bagi peningkatan derajat kesehatan masyarakat. Kegiatan, proyek dan program kesehatan

diselenggarakan agar memberikan manfaat yang sebesar-besarnya bagi peningkatan derajat kesehatan masyarakat. Kegiatan, proyek dan program kesehatan diselenggarakan dengan penuh tanggungjawab, sesuai dengan standar profesi dan peraturan perundang-undangan yang berlaku serta mempertimbangkan dengan sungguh-sungguh dan kondisi spesifik daerah.

2. VISI

Pembangunan Kesehatan Klaten perlu dilakukan secara bersama-sama baik lintas program maupun lintas sektoral untuk mewujudkan Visi Dinas Kesehatan Kabupaten Klaten yang ingin dicapai oleh segenap komponen masyarakat, yaitu :

“Mewujudkan Klaten Sehat dan Sejahtera “.

3. MISI

Untuk mewujudkan visi Dinas Kesehatan Kabupaten Klaten tersebut maka terdapat misi yang mencerminkan peran, fungsi dan kewenangan yang diemban oleh seluruh jajaran organisasi kesehatan Kabupaten Klaten yang bertanggung jawab secara teknis terhadap pencapaian tujuan dan sasaran pembangunan kesehatan Kabupaten Klaten. Misi Dinas Kesehatan Kabupaten yaitu:

- 1) Sebagai katalisator dan motivator pembangunan Kabupaten Klaten yang berwawasan kesehatan
- 2) Mendorong kemandirian masyarakat untuk berperilaku hidup bersih dan sehat
- 3) Mempercepat terwujudnya sistem kesehatan daerah
- 4) Meningkatkan mutu pelayanan kesehatan masyarakat secara paripurna, didukung oleh sumber daya manusia yang profesional, sarana dan prasarana memadai

4. TUJUAN DAN SASARAN

a. Tujuan

Tujuan pembangunan kesehatan di Kabupaten Klaten adalah meningkatkan kualitas kesehatan masyarakat, menurunkan angka kesakitan, kematian dan kecacatan.

b. Sasaran

Sasaran pembangunan kesehatan di Kabupaten Klaten adalah meningkatnya kualitas kesehatan masyarakat, menurunkan angka kesakitan, kematian, dan kecacatan.

5. ARAH KEBIJAKAN DAN STRATEGI

a. Arah kebijakan

Arah kebijakan pembangunan Kabupaten Klaten adalah peningkatan kualitas pelayanan kesehatan masyarakat.

b. Strategi

Strategi pembangunan Kabupaten Klaten antara lain :

- 1) Meningkatkan kapasitas dan pemerataan tenaga kesehatan.
- 2) Meningkatkan akses pelayanan dan derajat kesehatan masyarakat.

6. PROGRAM DAN KEGIATAN

Kegiatan-kegiatan yang dilaksanakan oleh Dinas Kesehatan Kabupaten Klaten Tahun Anggaran 2019 bersumber dari Dana APBD Kabupaten dan Dana APBN (DAK Fisik, DAK Non Fisik dan DBHCHT). Program dan kegiatan tersebut adalah sebagai berikut :

I. Program Pelayanan Administrasi Perkantoran

- 1) Penyediaan jasa surat menyurat
- 2) Penyediaan jasa komunikasi, sumber daya air dan listrik
- 3) Penyediaan jasa administrasi keuangan
- 4) Penyediaan jasa kebersihan kantor
- 5) Penyediaan jasa perbaikan peralatan kerja

- 6) Penyediaan jasa alat tulis kantor
- 7) Penyediaan barang cetakan dan penggandaan
- 8) Penyediaan komponen instalasi listrik/penerangan bangunan kantor
- 9) Penyediaan makanan dan minuman
- 10) Rapat-rapat koordinasi dan konsultasi ke luar daerah
- 11) Rapat-rapat koordinasi dan konsultasi ke dalam daerah
- 12) Penyediaan jasa pengamanan kantor
- 13) Penyediaan jasa pengemudi kantor

II. Program Peningkatan Sarana dan Prasarana Aparatur

- 1) Pengadaan Peralatan Gedung Kantor
- 2) Pengadaan Mebeleur
- 3) Pemeliharaan rutin/berkala gedung kantor
- 4) Pemeliharaan rutin/berkala kendaraan dinas/operasional

III. Program Peningkatan Disiplin Aparatur

- 1) Pembinaan administrasi kepegawaian

IV. Program Peningkatan Pengembangan Sistem Pelaporan Capaian Kinerja dan Keuangan

- 1) Penyusunan Laporan Capaian Kinerja dan Ikhtisar Realisasi Kinerja SKPD
- 2) Pengelolaan administrasi keuangan dan pelaporan asset daerah

V. Program Obat dan Perbekalan Kesehatan

- 1) Pengadaan Obat dan Perbekalan Kesehatan (DAK Fisik)
- 2) Pengelolaan manajemen obat
- 3) Distribusi Obat dan E Logistik (DAK Non Fisik)
- 4) Pengelolaan Manajemen Obat (DBHCHT)

VI. Program Upaya Kesehatan Masyarakat

- 1) Peningkatan kesehatan keluarga dan pendampingan polindes
- 2) Bintek balai pengobatan/RB dan lab. swasta
- 3) Penunjang Operasional PPPK
- 4) Penunjang operasional pelayanan ijin di bidang kesehatan
- 5) Akreditasi Puskesmas
- 6) Pemilihan Paramedis, Medis Teladan dan puskesmas berprestasi
- 7) Pembuatan Buku Profil Kesehatan
- 8) Peningkatan Operasional Laboratorium Kesehatan
- 9) Peningkatan manajemen puskesmas
- 10) Peningkatan Kinerja klinik
- 11) Pembuatan buku KIA
- 12) Sistem penanggulangan Gawat darurat Terpadu (SPGDT)
- 13) Peningkatan Layanan Jaminan Persalinan (DAK Non Fisik)
- 14) Akreditasi Puskesmas (DAK Non Fisik)
- 15) Peningkatan Layanan Rujukan UKM Sekunder (DAK Non Fisik)
- 16) Peningkatan Manajemen Operasional Kesehatan dan Jaminan Persalinan (DAK Non Fisik)
- 17) Percepatan Penurunan Prevalensi Stunting (DAK Non Fisik)

VII. Program Pengawasan Obat dan Makanan

- 1) Pembinaan pengawasan obat dan makanan
- 2) Keamanan Pangan Jajanan Anak Sekolah

VIII. Program Promosi Kesehatan dan Pemberdayaan Masyarakat

- 1) Penyuluhan Kesehatan Masyarakat
- 2) Upaya Kesehatan Bersumberdaya Masyarakat (UKBM)
- 3) Perilaku Hidup Bersih dan Sehat (PHBS)
- 4) Upaya Kesehatan Bersumber Daya Masyarakat (DBHCHT)

IX. Program Perbaikan Gizi Masyarakat

- 1) Upaya Perbaikan Gizi Keluarga
- 2) Pembinaan Kewaspadaan Pangan dan Gizi
- 3) Upaya Perbaikan Gizi Keluarga (DBHCHT)

X. Program Pengembangan Lingkungan Sehat

- 1) Peningkatan Kesehatan Lingkungan

XI. Program Pencegahan dan Penanggulangan Penyakit Menular

- 1) Penanggulangan Kejadian Luar Biasa (KLB)
- 2) Pengendalian Penyakit Menular Langsung dan Penyakit Tidak Menular
- 3) Pengendalian Penyakit Bersumber Binatang
- 4) Pengendalian Penyakit Bersumber Binatang (DBHCHT)
- 5) Pengendalian Penyakit Menular Langsung dan Penyakit Tidak Menular (DBHCHT)
- 6) Penanggulangan Kejadian Luar Biasa (KLB)(DBHCHT)

XII. Program Standarisasi Pelayanan Kesehatan

- 1) Pembinaan Badan Layanan Umum Daerah

XIII. Program Pelayanan Kesehatan Penduduk Miskin

- 1) Pelayanan operasi katarak
- 2) Visum et repertum
- 3) Kemitraan Pelayanan Jasa Kesehatan Masyarakat Miskin (BPJS)
- 4) Jaminan Kesehatan Masyarakat Kabupaten Klaten

XIV. Program Pengadaan, Peningkatan dan Perbaikan Sarana dan Prasarana Puskesmas / Puskesmas Pembantu dan Jaringannya

- 1) Pembangunan Puskesmas (DAK Bidang Kesehatan)
- 2) Pengadaan Sarana dan Prasarana Puskesmas (DAK Fisik)
- 3) Rehabilitasi sedang/berat Puskesmas

- 4) Rehabilitasi sedang/berat Puskesmas Pembantu
- 5) Pengembangan Sistem Informasi Kesehatan
- 6) Penyediaan Alat Antropometri (DAK Bidang Kesehatan)
- 7) Penyediaan Sarana dan Prasarana Kesehatan Rumah (DAK Bid. Kesehatan)
- 8) Penyediaan Cryotherapy (DAK Bid.Kesehatan)
- 9) Pengadaan Bahan Habis Pakai Pemeriksaan HIV, CD4 dan Viraload (DAK Bid. Kesehatan)
- 10) Pos Pembinaan Terpadu (Posbindu) Kit (DAK Bid. Kesehatan)
- 11) Pengadaan Sarana dan Prasarana Puskesmas (DBHCHT)

XV. Program Peningkatan Kualitas Perencanaan

- 1) Penyusunan dan Evaluasi Rencana Kerja Perangkat Daerah
- 2) Monitoring, Evaluasi dan Pengendalian Program/Kegiatan Perangkat Daerah

BAB III

SITUASI DERAJAT KESEHATAN

Derajat kesehatan merupakan salah satu indikator penting untuk mengukur kondisi suatu bangsa. Derajat kesehatan yang tinggi menunjukkan bahwa bangsa tersebut bangsa yang maju. Menurut Undang-Undang Republik Indonesia Nomor 36 Tahun 2009 tentang Kesehatan, yang dimaksud dengan keadaan kesehatan adalah keadaan sehat, baik secara fisik, mental, spritual maupun sosial yang memungkinkan setiap orang untuk hidup produktif secara sosial dan ekonomis. Ada beberapa indikator yang digunakan dalam menilai derajat kesehatan masyarakat, seperti angka kematian, angka kesakitan, dan angka status gizi. Banyak faktor yang mempengaruhi derajat kesehatan masyarakat, baik faktor kesehatan seperti pelayanan kesehatan dan ketersediaan sarana dan prasarana kesehatan, maupun faktor lain seperti ekonomi, pendidikan, lingkungan sosial, keturunan, dan faktor lainnya.

Keterkaitan dari beberapa aspek yang dapat mendukung meningkatnya kinerja pencapaian pembangunan kesehatan, diantaranya :

1. Indikator derajat kesehatan sebagai hasil akhir, yang terdiri atas indikator indikator untuk mortalitas, morbiditas, dan status gizi.
2. Indikator hasil yang terdiri dari indikator-indikator untuk keadaan lingkungan, perilaku hidup masyarakat, akses dan mutu pelayanan kesehatan.
3. Indikator proses dan masukan, yang terdiri dari indikator-indikator untuk pelayanan kesehatan, sumberdaya kesehatan dan kontribusi sektor lain.

A. ANGKA KEMATIAN

Angka Kematian yang dimaksud adalah angka kematian yang terjadi pada kurun waktu dan tempat tertentu yang diakibatkan oleh keadaan tertentu yang dapat berupa penyakit atau sebab lainnya. Angka kematian yang dibahas adalah Angka Kematian Ibu (AKI), Angka Kematian Bayi (AKB) dan Angka Kematian Balita (AKABA).

1. Angka Kematian Bayi (AKB)

Angka Kematian Bayi (*Infant Mortality Rate*) adalah banyaknya bayi yang meninggal sebelum mencapai usia 1 tahun yang dinyatakan dalam 1.000 kelahiran hidup dalam tahun yang sama. AKB merupakan salah satu indikator penting dalam menentukan derajat kesehatan masyarakat dan untuk mengetahui kualitas pelayanan kesehatan. Hal tersebut dikarenakan usia bayi merupakan kondisi yang rentan baik terhadap kesakitan maupun kematian.

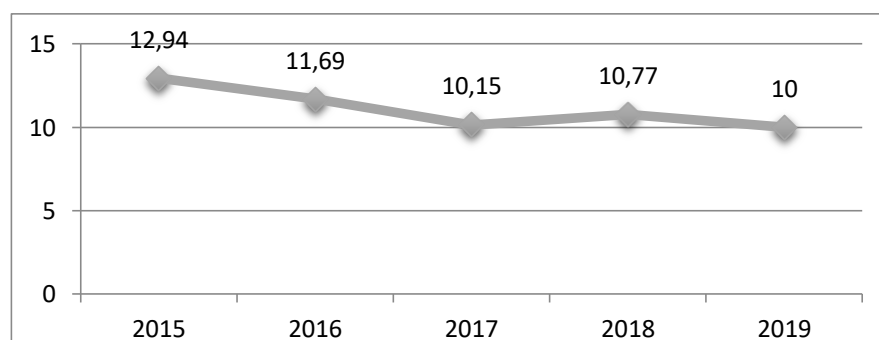
Angka kematian bayi menggambarkan tingkat permasalahan kesehatan masyarakat yang berkaitan dengan faktor penyebab kematian bayi, tingkat pelayanan antenatal, status gizi ibu hamil, tingkat keberhasilan program KIA dan KB serta kondisi lingkungan sosial ekonomi.

Angka kematian bayi Kabupaten Klaten pada Tahun 2019 yaitu 10,00 / 1000 Kelahiran Hidup. Jumlah absolut kematian bayi adalah 157 dari 15.681 Kelahiran Hidup.

Di Kabupaten Klaten sebanyak 70 kematian bayi berada pada rentan umur 0 – 6 hari (perinatal), 33 kematian bayi berada pada rentan umur 7 – 28 hari (neonatal) dan 54 kematian bayi berada pada rentan 29 hari – 11 bulan. Angka Kematian Bayi Kabupaten Klaten tahun 2015 – 2019 dapat dilihat pada Gambar 3.1 berikut :

Gambar 3.1

Angka Kematian Bayi Kabupaten Klaten Tahun 2015-2019



Sumber : Seksi Kesga & Gizi Dinkes, 2019

Pada gambar 3.1 menunjukkan penurunan angka kematian bayi jika dibandingkan AKB Tahun 2018 sebesar 10,77 /1000 kelahiran hidup atau sebanyak 13 kasus kematian bayi. Dari 34 Puskesmas di Kabupaten Klaten terdapat 4 Puskesmas yang menyumbang jumlah terbanyak pada kematian bayi yaitu Puskesmas Manisrenggo, Trucuk I, Pedan dan Karanganom.

Dari 157 kasus kematian bayi 60 kematian bayi disebabkan oleh Berat Badan Lahir Rendah (BBLR), 14 kematian disebabkan oleh asfiksia, 19 kematian disebabkan oleh kelainan kongenital, 3 kematian disebabkan oleh sepsis, 7 kematian disebabkan karena pneumonia, 6 kematian disebabkan diare, dan 48 kematian disebabkan lain - lain. Penyebab lain – lain diantaranya adalah aspirasi, anemia, syndrome, kolestasis, ileus, Ca Mulut, dll.

2. Angka Kematian Anak Balita dan Angka Kematian Balita

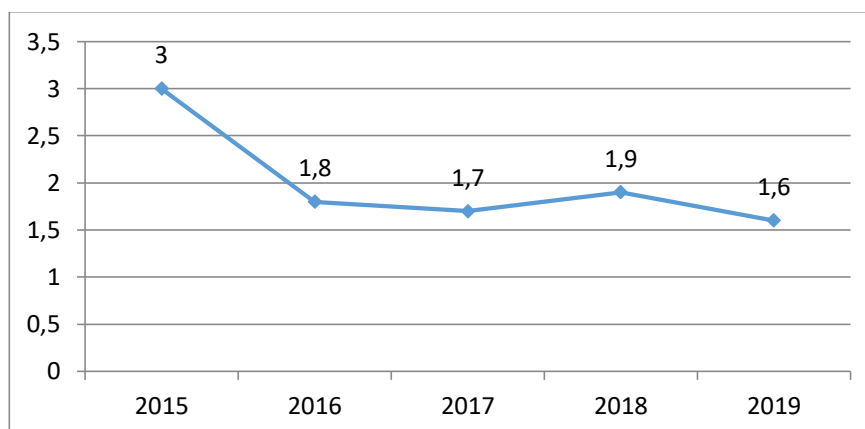
Angka Kematian Anak Balita adalah Jumlah kematian anak usia 12 – 59 bulan yang dinyatakan per 1.000 Kelahiran Hdup. Sedangkan Angka Kematian Balita adalah jumlah anak berumur < 5 Tahun (0 – 59 bulan) yang dinyatakan per 1.000 Kelahiran hidup. Angka ini merepresentasikan resiko terjadinya kematian pada fase antara kelahiran hingga sebelum anak berusia 5 tahun.

Angka Kematian Anak Balita di Kabupaten Klaten Tahun 2019 sebesar 1,6 / 1000 Kelahiran Hidup, dimana terdapat 25 kematian balita dari jumlah populasi balita sebanyak 65.212. Sedangkan Angka Kematian Balita di Klaten Tahun 2019 sebesar 11,6 /1.000 Kelahiran hidup, dimana secara absolut sejumlah 182 kematian balita.

Penyebab kematian balita antara lain 1 kematian disebabkan ISPA, 6 kematian disebabkan diare, 1 kematian disebabkan pneumonia, 1 kematian disebabkan Demam Berdarah dan 16 kematian disebabkan lain – lain seperti CMV, Meningitis, hidrocephalus dll.

Angka Kematian Anak Balita di Kabupaten Klaten 2015 – 2019 dapat dilihat dari gambar 3.2 berikut :

Gambar 3.2
Angka Kematian Anak Balita Kabupaten Klaten 2015 - 2019



Sumber : Seksi Kesga & Gizi Dinkes, 2019

Dari gambar 3.2 menunjukkan angka kematian anak balita menurun dari tahun 2018 sebesar 0,3 dari 1,9 menjadi 1,6 pada tahun 2019.

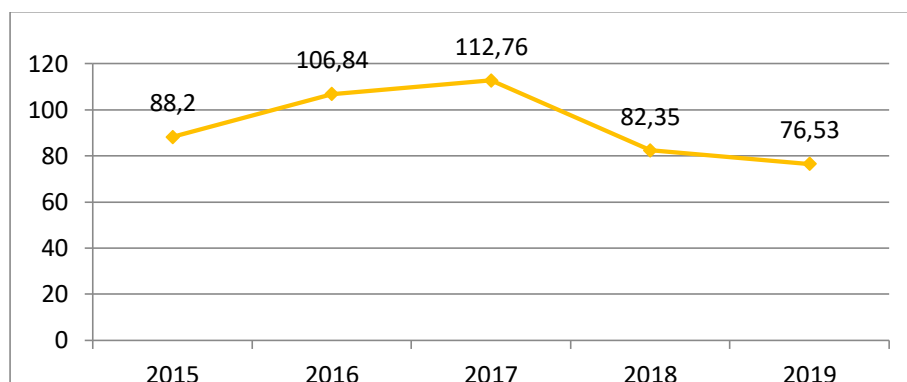
3. Angka Kematian Ibu (AKI)

Kematian Ibu adalah banyaknya wanita yang meninggal dari suatu penyebab kematian terkait dengan gangguan kehamilan atau penanganannya (tidak termasuk kecelakaan atau kasus insidental) selama kehamilan, melahirkan, dan masa nifas (42 hari setelah melahirkan) tanpa memperhitungkan lama kehamilan.

Di Kabupaten Klaten, kematian ibu yang lebih tepat digunakan adalah jumlah dan belum menggunakan angka, serta tidak menggunakan denominatir 100.000. Hal ini disebabkan jumlah kelahiran hidup di Kabupaten Klaten belum mencapai 100.000 kelahiran.

Angka Kematian Ibu (AKI) menggambarkan permasalahan status ibu hamil, ibu melahirkan dan ibu nifas. Untuk lebih mengetahui tingkat perkembangan jumlah kematian ibu dari tahun 2015 sampai dengan 2019 dapat dilihat dari grafik berikut :

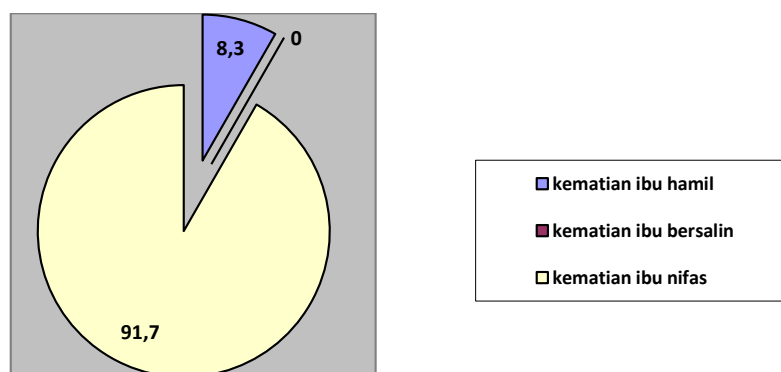
Gambar 3.3
Angka Kematian Ibu Kabupaten Klaten Tahun 2015 – 2019



Sumber : Seksi Kesga & Gizi Dinkes, 2019

Angka Kematian Ibu dipengaruhi oleh kondisi kesehatan lingkungan, tingkat pendidikan / pengetahuan ibu, status gizi dan pelayanan kesehatan. Untuk tahun 2019 Angka Kematian Ibu (AKI) adalah $12 / 15.681 \times 100.000 = 76,53 / 100.000$ Kelahiran Hidup, dan mengalami penurunan jika dibandingkan dengan AKI pada Tahun 2018 sebesar $82,35 / 100.000$ Kelahiran Hidup. Sedangkan secara jumlah kasus kematian ibu menurun di Tahun 2019 sebanyak 12 kasus kematian. Proporsi kematian ibu dapat dilihat dari gambar berikut ini :

Gambar 3.4
Proporsi Kematian Ibu di Kabupaten Klaten Tahun 2019



Sumber : Seksi Kesga & Gizi Dinkes, 2019

Dari Gambar 3.4 di atas Kejadian kematian ibu sejumlah 12 terdiri dari 1 kematian ibu hamil (8,3%) dan 11 kematian ibu nifas (91,7). Dari 12 kematian ibu penyebabnya antara lain 2 kematian disebabkan oleh perdarahan, 4 kematian disebabkan oleh pre eklamsi, 1 kematian disebabkan oleh sepsis dan 5 kematian disebabkan oleh lain – lain (hyperthyroid, asma, PPOM dan emboli)

B. ANGKA KESAKITAN

Angka kesakitan atau morbiditas merupakan salah satu indikator yang dapat mengukur status/derajat kesehatan masyarakat. Angka kesakitan menggambarkan kejadian penyakit dalam suatu populasi pada kurun waktu tertentu yang dapat mengubah kesehatan dan kualitas hidup masyarakat. Angka kesakitan penduduk didapat dari data yang berasal dari masyarakat (*Community Based Data*) melalui studi morbiditas dan hasil pengumpulan data dari Dinas Kesehatan dalam hal ini bersumber dari puskesmas maupun sarana pelayanan kesehatan (*Facility Based Data*) yang diperoleh melalui sistem pencatatan dan pelaporan.

1. Angka *Acute Flaccid Paralysis* (AFP)

Salah satu upaya pencegahan Kejadian Luar Biasa Polio adalah dengan mempertahankan cakupan imunisasi polio yang tinggi dan merata serta melaksanakan surveilans AFP, dengan mempertahankan angka penemuan kasus AFP Non Polio minimal 2/100.000 anak usia < 15 tahun. Surveilans AFP bertujuan untuk memantau adanya penyebaran virus polio liar disuatu wilayah sehingga dapat diupayakan pemberantasannya.

Langkah-langkah yang dilakukan oleh Dinas Kesehatan Kabupaten Klaten untuk mecegah terjadinya sirkulasi dan transmisi virus Polio adalah :

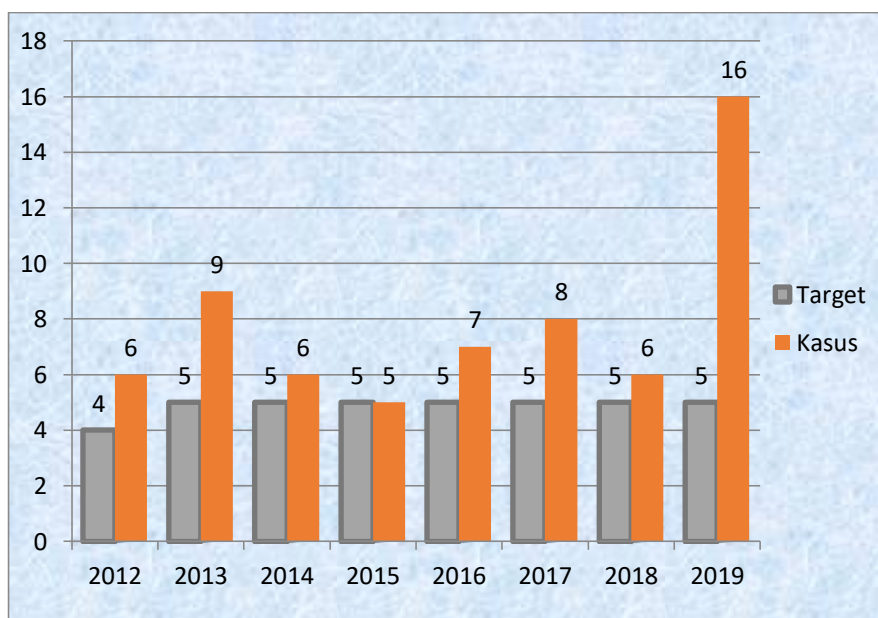
- a. Meningkatkan cakupan imunisasi polio baik tetes (opv) maupun injeksi (ipv) yang tinggi minimal 95% merata di 401 desa/kelurahan

- b. Meningkatkan pengetahuan, kesadaran dan partisipasi masyarakat akan pentingnya imunisasi
- c. Meningkatkan kualitas penyelenggaraan imunisasi melalui upaya pengelolaan vaksin sesuai standard an analisa yg baik
- d. Meningkatkan kinerja surveilans AFP agar tetap kuat dan sensitive sesuai standart yaitu Non Polio AFP Rate.

Tahun 2019 ditemukan 16 kasus AFP (Non Polio) < 15 tahun yaitu di wilayah Prambanan (3 kasus), Kebondalem Lor (1 kasus), Bayat (1 kasus), Trucuk I (1 kasus), Trucuk II (1 kasus), Keboarum (1 kasus), Karangnongko (2 kasus), Ngawen (1 kasus), Ceper (1 kasus), Pedan (1 kasus), Karangdowo (1 kasus), Majegan (1 kasus) Jatinom (1 kasus). *(Lihat lampiran tabel 61)*

Target dan kasus AFP di Kabupaten Klaten dari tahun 2012 sampai 2019 dapat dilihat pada Gambar 3.5 berikut ini :

Gambar 3.5
Target dan Kasus AFP di Kabupaten Klaten Tahun 2012 – 2019



Sumber : Seksi Surveylans, Karantina, dan Imunisasi Dinkes, 2019

2. Angka Kesembuhan Penderita TB Paru BTA (+)

Menurut Tabel 52 jumlah kasus Tuberculosis Paru Terkonfirmasi Bakteriologis adalah sejumlah 505 orang dari semua kasus yang terdaftar dan diobati sejumlah 1171 orang.

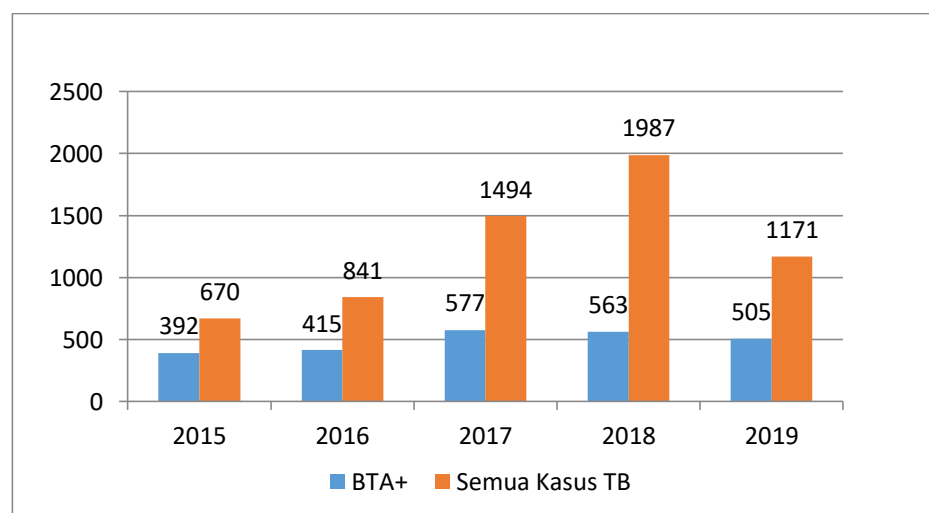
Angka pengobatan lengkap (complete rate) dari semua kasus Tuberkulosis adalah sejumlah 550 orang (47,0%) , sementara angka keberhasilan pengobatan lengkap (success/SR) dari semua kasus Tuberkolusis adalah sebanyak 927 (79,2%).

Angka kesembuhan dari kasus Tuberkolusis yang terkonfirmasi bakteriologi sebanyak 377 orang atau 74,7% dan angka kematian pada Tahun 2019 sebanyak 78 orang atau sekitar 6,7% dari semua kasus Tuberkulosis. Ini menandakan jika angka kesembuhan jauh lebih tinggi 74,7% dari angka kematian 6,7% .

Dilihat dari jenis kelamin, pada tahun 2019 penderita Tuberkolusis yang terkonfirmasi bakteriologis pada laki-laki sebanyak 296 orang dan pada perempuan 209 orang. Dari angka tersebut, terlihat bahwa kaum laki-laki lebih banyak yang menderita Tuberkolusis dari pada kaum perempuan.

Gambar 3.6

Kasus TB BTA(+) dibanding Seluruh Kasus di Kabupaten Klaten



Sumber : Seksi Pencegahan dan Pengendalian Penyakit Menular Dinkes, 2019

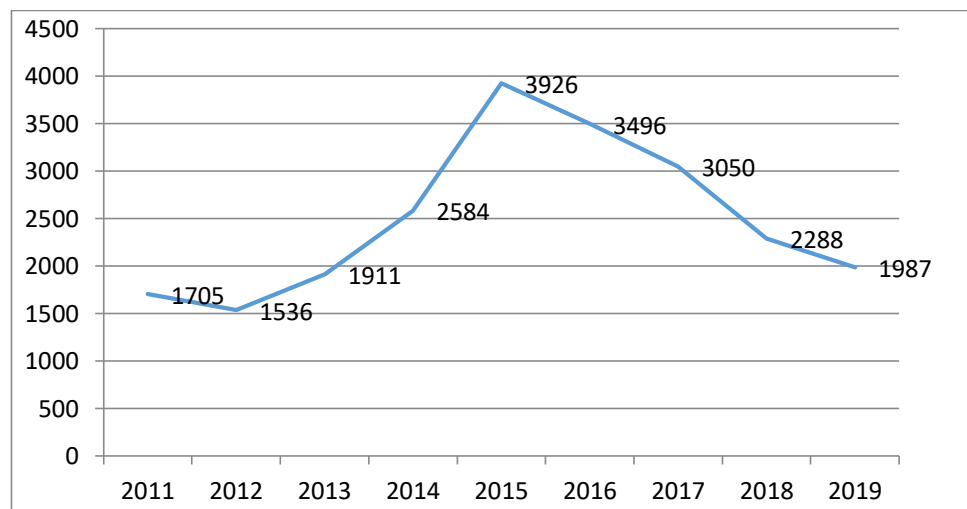
3. Kasus Pneumonia pada Balita

Pneumonia adalah infeksi akut yang mengenai jaringan paru (alveoli). Infeksi ini dapat disebabkan oleh bakteri, virus, maupun jamur. Penyakit pneumonia pada balita merupakan salah satu penyebab kematian yang tertinggi di Indonesia, sehingga dalam pengendalian harus dilakukan secara komprehensif, berkesinambungan dan terarah, agar dapat menurunkan insiden pneumonia pada anak balita.

Pada tahun 2019 jumlah kasus pneumonia pada anak balita sejumlah 1.987 kasus, menurun dibanding tahun 2018 yang sebesar 2.288. Trend kasus pneumonia pada balita di Kabupaten Klaten dari tahun ke tahun dapat dilihat pada gambar 3.7 berikut.

Gambar 3.7

Trend Kasus Pneumonia pada Balita di Kabupaten Klaten



Sumber : Seksi Pencegahan dan Pengendalian Penyakit Menular Dinkes, 2019

Penurunan angka penemuan pneumonia balita bisa dikarenakan semakin meningkatnya pengetahuan masyarakat tentang kesehatan.

4. KASUS HIV/AIDS

HIV/AIDS merupakan penyakit menular yang disebabkan oleh virus *Human Immunodeficiency Virus* yang menyerang sistem kekebalan tubuh. Infeksi tersebut menyebabkan penderita mengalami penurunan kekebalan tubuh sehingga sangat mudah untuk terinfeksi berbagai macam penyakit lain.

Sebelum memasuki fase AIDS, penderita terlebih dulu dinyatakan sebagai HIV positif.

Kasus HIV dan AIDS di Kabupaten Klaten masih menjadi permasalahan. Hal ini dapat dilihat dari tahun ke tahun trendnya semakin naik. Pada tahun 2019 penemuan HIV/AIDS sebanyak 135 kasus, naik dibanding tahun 2018 yang sebanyak 123 kasus. Untuk kasus HIV Tahun 2019 sebanyak 65 kasus dan AIDS sebanyak 70 kasus. Sementara kasus HIV di tahun 2018 sebanyak 61 kasus dan kasus AIDS sebanyak 62 kasus. Membandingkan jumlah kasus HIV dan AIDS yang ditemukan, kasus AIDS lebih besar dari kasus HIV. Hal ini berarti penemuan kasus yang dini masih belum optimal sehingga penderita yang ditemukan sudah jatuh ke infeksi AIDS.

Kasus HIV/AIDS terbanyak ada pada kelompok umur 25 – 49 tahun. Berdasarkan jenis kelamin, penderita HIV/AIDS pada laki-laki lebih banyak dibanding pada perempuan.

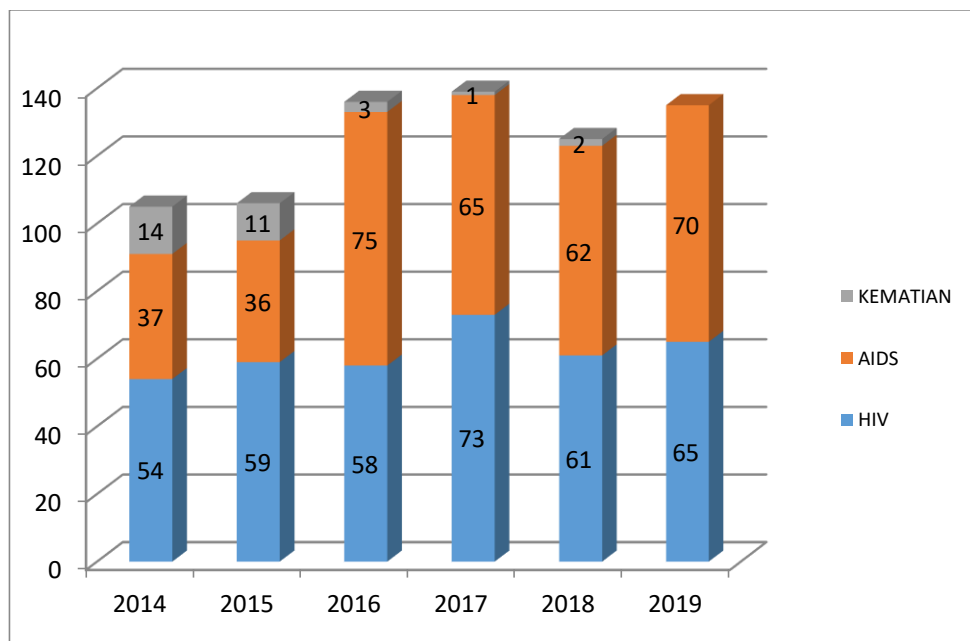
Kenaikan penemuan kasus HIV sebagai salah satu hasil dari peningkatan upaya deteksi dini, baik melalui Konseling Tes Sukarela (KTS) ataupun Tes Inisiatif Petugas Kesehatan (TIPK). Upaya yang telah dilakukan oleh Dinas Kesehatan dalam rangka pengendalian kasus penyakit HIV dan AIDS antara lain :

- a. Peningkatan sosialisasi ke masyarakat baik individu maupun kelompok
- b. Bekerjasama dengan Komisi Penanggulangan AIDS Daerah Kabupaten Klaten baik dalam pencegahan, penemuan, pemantauan pengobatan serta pendampingan kasus
- c. Meningkatkan kerjasama antara pemerintah, swasta dan masyarakat (LSM, Kelompok Dukungan Sebaya, perusahaan, pemilik/pengelola usaha hiburan, hotel, dll) melalui upaya pencegahan.
- d. Meningkatkan koordinasi secara rutin dan berkesinambungan antar layanan HIV/AIDS yang ada di kabupaten Klaten
- e. Meningkatkan pemeriksaan HIV pada kelompok beresiko, baik melalui Konseling Tes Sukarela (KTS) maupun Tes Inisiatif Petugas Kesehatan (TIPK), baik di layanan maupun *mobile*.

- f. Meningkatkan kapasitas petugas kesehatan serta pemenuhan sarana prasarana penunjang dalam kegiatan pencegahan dan penanggulangan HIV/AIDS

Trend kasus HIV dan AIDS serta angka kematian di Kabupaten Klaten dari tahun ke tahun dapat dilihat pada gambar 3.8 berikut.

Gambar 3.8
Trend Kasus HIV, AIDS, dan Angka Kematian



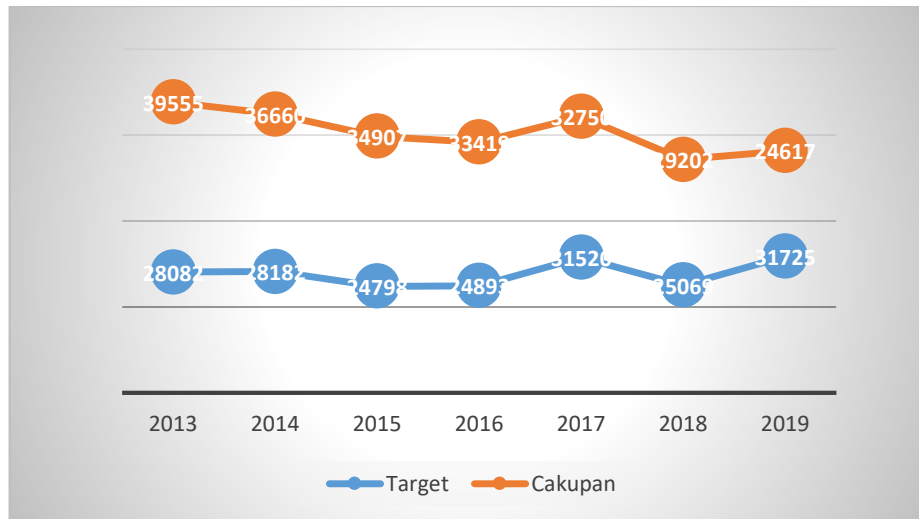
Sumber : Seksi Pencegahan dan Pengendalian Penyakit Menular Dinkes, 2019

5. Kasus Penyakit Diare

Pada tahun 2019 kasus diare pada semua umur sebanyak 24.617 kasus dan tahun 2018 sebanyak 29.202 kasus. Hal ini menunjukkan adanya penurunan 4.585 kasus. Penurunan ini mungkin dikarenakan meningkatkan jumlah desa ODF di Kabupaten Klaten.

Grafik trend kasus diare pada semua umur di Kabupaten Klaten dari tahun ke tahun dapat dilihat pada gambar 3.9 berikut ini :

Gambar 3.9
Cakupan dan Target Kasus Diare pada Semua Umur



Sumber : Seksi Pencegahan dan Pengendalian Penyakit Menular Dinkes, 2019

6. Kasus Penyakit Kusta

Kusta yang juga dikenal dengan nama lepra atau penyakit Hansen adalah penyakit yang menyerang kulit, sistem saraf perifer, selaput lendir pada saluran pernapasan atas, serta mata. Sistem saraf yang diserang bisa menyebabkan penderitanya mati rasa.

Kabupaten Klaten bukan merupakan daerah endemis kusta, namun dari tahun ke tahun kasusnya meningkat, sehingga apabila tidak dilakukan upaya penekanan yang efektif maka dimungkinkan terjadi peningkatan kasus yang luar biasa. Untuk itu pengendalian kasus kusta harus senantiasa diupayakan secara maksimal.

Untuk tahun 2019, kasus kusta yang ditemukan meningkat dibanding tahun 2018. Tahun 2019 tidak ditemukan kasus tipe PB dan ditemukan 37 kasus tipe MB. Sedangkan di tahun 2018 ditemukan 30 kasus kusta MB.

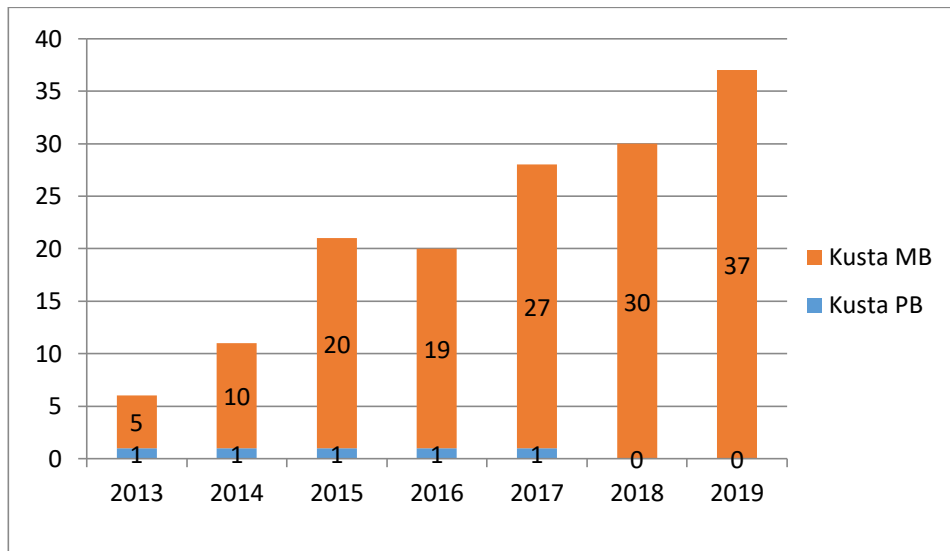
Upaya yang telah dilakukan untuk pengendalian kasus kusta antara lain :

- a. Peningkatan sosialisasi ke masyarakat
- b. Peningkatan deteksi dini ke sekolah –sekolah

- c. Pemeriksaan kontak pada keluarga / masyarakat disekitar penderita
- d. Peningkatan jejaring dengan RS.

Perkembangan kasus kusta di Kabupaten Klaten dari tahun 2012 – 2019 dapat dilihat dalam gambar 3.10 di bawah ini :

Gambar 3.10
Perkembangan Kasus Kusta PB dan MB di Kabupaten Klaten



Sumber : Seksi Pencegahan dan Pengendalian Penyakit Menular Dinkes, 2019

7. Kasus Penyakit Syphilis

Syphilis adalah infeksi menular seksual yang disebabkan oleh bakteri *Spiroset treponema pallidum sub-spesies pallidum*. Rute utama penularannya melalui kontak seksual. Infeksi ini juga dapat ditularkan dari ibu ke janin selama kehamilan atau saat kelahiran yang menyebabkan terjadinya sifilis kongenital.

Jumlah kasus syphilis di Kabupaten Klaten di tahun 2019 sebanyak 23 kasus, meningkat dibandingkan tahun 2018 yang sebanyak 19 kasus. Peningkatan jumlah kasus dikarenakan mulai tahun 2018 dilaksanakan program tripel eliminasi dimana pada ibu hamil dilakukan pemeriksaan HIV, Hepatitis B dan Syphilis, sehingga pemeriksaan syphilis tidak hanya dilakukan pada pasien dengan gejala klinis melainkan juga pada ibu hamil.

8. Penyakit Tidak Menular

Penyakit Tidak Menular (PTM) adalah penyakit yang tidak dapat ditularkan kepada orang lain. Penyakit Tidak Menular diantaranya yaitu diabetes mellitus, stroke, kanker, jantung, hipertensi, asma dan penyakit kronik lainnya merupakan penyebab kematian terbesar di dunia dan dari tahun ke tahun trendnya semakin meningkat. Hal ini salah satunya dikarenakan perubahan gaya hidup yang cenderung tidak berperilaku hidup bersih dan sehat. Peningkatan Penyakit Tidak Menular berdampak negatif pada ekonomi dan produktivitas bangsa. Pengobatan Penyakit Tidak Menular (PTM) seringkali memakan waktu lama dan memerlukan biaya besar. Beberapa PTM merupakan penyakit kronik dan/atau katastropik yang dapat mengganggu ekonomi penderita dan keluarganya. Di Indonesia, PTM merupakan masalah kesehatan penting dan menjadi beban ganda dalam pelayanan kesehatan sekaligus tantangan yang harus dihadapi dalam pembangunan bidang kesehatan di Indonesia.

Tabel 68 Kasus baru Penyakit Tidak Menular di Puskesmas dan Rumah Sakit dari tahun ke tahun trendnya meningkat, Secara keseluruhan cakupan penemuan meningkat bila dibanding tahun lalu, Target yang ditetapkan menggunakan prevalensi. Peningkatan terbesar pada kasus Hipertensi, Diabetus millitus, Stroke, Jantung dan Asma Bronchiale. Penemuan kasus ini dipengaruhi beberapa factor antara lain :

1. Meningkatnya deteksi dini PTM lewat Posbindu
2. Perubahan perilaku masyarakat
3. Meningkatnya kualitas pelayanan di Puskesmas, dan Rumah Sakit
4. Meningkatnya jumlah fasilitas kesehatan
5. Semakin mudahnya informasi kesehatan yang dapat diakses masyarakat.

Pengendalian Kasus Penyakit Tidak Menular membutuhkan waktu yang lama dan memerlukan upaya yang komprehensif dan berkesinambungan serta melibatkan sektor swasta dan masyarakat. Upaya-upaya yang telah dilakukan Kabupaten Klaten antara lain :

1. Pembentukan Posbindu di desa-desa

2. Peningkatan pemenuhan alat Posbindu Kit baik
3. Peningkatan sosialisasi Posbindu di masyarakat
4. Peningkatan Kompetensi petugas dalam tatalaksana PTM
5. Peningkatan Kompetensi kader Posbindu

a) Tekanan Darah Tinggi (Hipertensi)

Dari hasil pada tabel 68 dapat dilihat bahwa dari jumlah penderita Hipertensi yang mendapatkan pelayanan kesehatan adalah 315.318 jiwa. Penderita Hipertensi yang ditemukan terbanyak adalah berjenis kelamin perempuan.

- Penyakit Hipertensi disebabkan oleh banyak hal diantara adalah :
- Adanya faktor keturunan
- Pola makan yang tidak sehat (Banyak mengandung garam, koleserol, alkohol dll)
- Pola istirahat yang tidak seimbang dengan aktivitas dan makan
- Kurangnya aktivitas
- Obesitas

Pengukuran tekanan darah merupakan salah satu cara untuk deteksi dini hipertensi, namun kenyataan dimasyarakat masih banyak anggota masyarakat yang belum mau diperiksa tekanan darahnya karena alasan-alasan tertentu, sehingga dari sasaran jumlah penduduk di atas 15 tahun yang ada di kabupaten Klaten sebanyak 315.318 orang baru dapat diperiksa 134.312 atau 42,6 %. Hal ini menunjukkan bahwa masih diperlukan peningkatan pengetahuan masyarakat tentang penyakit hipertensi maupun hipotensi melalui media elektronik maupun non elektronik, langsung maupun tidak langsung. Diharapkan semakin banyak yang dilakukan pengukuran tekanan darah, maka akan bisa menemukan secara dini kasus-kasus hipertensi dan akan lebih mudah penanganannya.

b) Obesitas

Obesitas adalah suatu keadaan dimana terjadi timbunan lemak yang berlebihan atau abnormal pada jaringan adipose yang akan mengganggu

kesehatan (WHO, 1998). Seseorang dikatakan obesitas apabila Indeks Massa Tubuh (IMT) $\geq 25 \text{ kg/m}^2$. Seperti halnya hipertensi, obesitas juga merupakan faktor resiko beberapa penyakit antara lain hipertensi, diabetes mellitus, jantung dan penyakit pembuluh darah lainnya sehingga diperlukan upaya untuk meningkatkan pengetahuan masyarakat melalui sosialisasi baik langsung maupun tidak langsung agar masyarakat bisa menjaga berat badan supaya tidak mengalami obesitas. Pengendalian kasus obesitas dimulai dari dalam kandungan sampai menjelang kematian karena faktor perilaku sangat mempengaruhi kejadian obesitas.

Obesitas merupakan faktor resiko beberapa penyakit antara lain Hipertensi, Diabetes mellitus, Jantung dan masih banyak lagi, sehingga diperlukan upaya untuk meningkatkan pengetahuan masyarakat melalui sosialisasi baik langsung maupun tidak langsung agar masyarakat bisa menjaga berat badan untuk tidak menderita obesitas. Pengendalian kasus obesitas dimulai dari dalam kandungan sampai menjelang kematian, karena faktor perilaku sangat mempengaruhi kejadian obesitas

Upaya yang telah dilakukan untuk mengendalikan kasus obesitas antara lain :

1. Pemenuhan alat untuk mengukur obesitas
2. Peningkatan kompetensi petugas
3. Peningkatan ketrampilan kader dalam deteksi dini
4. Pembentukan Posbindu
5. Peningkatan sosialisasi ke masyarakat

c) Kanker Payudara

Salah satu masalah utama pada kesehatan perempuan terutama di negara-negara berkembang yang mempunyai sumber daya terbatas seperti di Indonesia adalah Kanker, Kanker leher rahim dan kanker payudara adalah kanker tertinggi di Indonesia maupun di dunia.

Pengendalian kanker dilaksanakan melalui program skrining atau deteksi dini. Untuk kanker leher rahim, deteksi dini dilakukan dengan metode

IVA (Inspeksi Visual dengan Asam Asetat), sedangkan untuk kanker payudara, deteksi dini dilaksanakan dengan metode pemeriksaan payudara klinis (Sadanis) dan Periksa Payudara Sendiri (Sadari).

Pemeriksaan hasil Tahun 2019 terdapat 47 orang yang positif (6,1%) sementara hasil pemeriksaan tahun 2018 terdapat 45 orang yang positif (4,3%) Sedangkan untuk benjolan payudara pada tahun 2019 sejumlah 105 (13,5%)

Dari sasaran perempuan usia 30-50 tahun sebanyak 205.470 orang namun baru 775 yang diperiksa, hal ini karena beberapa hal antara lain :

1. Belum semua sasaran mau diperiksa karena alasan takut dan sedang bekerja
2. Jumlah tenaga kesehatan yang dilatih belum memadai
3. Tugas dari tenaga kesehatan yang dilatih merangkap tugas sehingga pelayanan tidak bisa dilakukan setiap hari
4. Jumlah Puskesmas yang bisa melayani IVA test baru 10 Puskesmas
5. Belum banyak masyarakat yang mengerti manfaat IVA test dan Sadanis

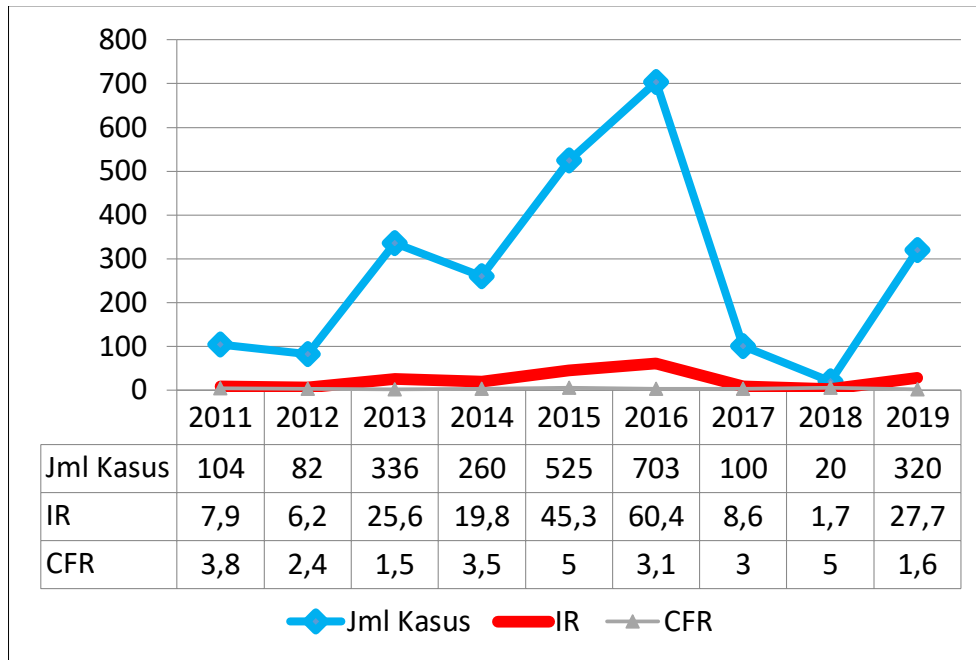
9. Kasus Penyakit Demam Berdarah Dengue (DBD)

Pada Tahun 2019 di Kabupaten Klaten terdapat 320 Kasus Demam Berdarah Dengue (DBD) dengan Angka Kesakitan (*Incidence Rate/IR*) sebesar 27,2 per 100.000 Penduduk. Angka ini meningkat drastis dibandingkan Tahun 2018 yang hanya terdapat 20 kasus Demam Berdarah Dengue (DBD) dengan Angka Kesakitan (*Incidence Rate/IR*) sebesar 1,7 per 100.000 penduduk.

Jumlah kematian akibat Demam Berdarah Dengue sebanyak 5 kematian, dengan angka kematian (*Case Fatality Rate/CFR*) sebesar 1,6 %. Dibanding tahun sebelumnya, jumlah kematian naik dari 1 kematian di tahun 2018 menjadi 5 kematian di 2019.

Perkembangan Kasus, IR, dan CFR DBD Kabupaten Klaten tahun 2011-2019 dapat dilihat pada Gambar 3.11 berikut.

Gambar 3.11
Perkembangan Kasus, IR, dan CFR DBD di Kabupaten Klaten



Sumber : Seksi Pencegahan dan Pengendalian Penyakit Menular Dinkes, 2019

Permasalahan dalam upaya pengendalian DBD antara lain :

- a. Masih kurangnya kesadaran masyarakat untuk melaksanakan PSN (Pemberantasan Sarang Nyamuk) secara terus menerus sebagai upaya yang efektif dalam pencegahan penyakit DBD.
- b. Belum optimalnya penggunaan analisa data dalam perencanaan kegiatan Pengendalian DBD oleh petugas Puskesmas.

Upaya pengendalian DBD yang telah dilakukan, antara lain :

- a. Diseminasi gerakan pengendalian penyakit bersumber binatang termasuk DBD kepada lintas sektor
- b. Monitoring dan evaluasi kegiatan P2 DBD tingkat Kabupaten
- c. Sosialisasi DBD kepada masyarakat, baik oleh Dinas Kesehatan maupun Puskesmas, serta instansi terkait lainnya.

- d. Ceramah klinik penyakit DBD untuk meningkatkan pengetahuan tenaga medis, sehingga diharapkan diagnosa DBD dapat ditegakkan sesuai standar WHO dan menurunkan angka kematian DBD.
- e. Ceramah klinik penyakit DBD untuk meningkatkan pengetahuan tenaga medis, sehingga diharapkan diagnosa DBD dapat ditegakkan sesuai standar WHO dan menurunkan angka kematian DBD.
- f. Tata laksana kasus DBD di lapangan berupa pelaksanaan Penyelidikan Epidemiologi, Penyuluhan dan Penggerakan PSN

10. Kasus Penyakit Malaria

Kabupaten Klaten merupakan daerah bebas malaria. Pada tahun 2018, di Kabupaten Klaten ditemukan 9 (sembilan) kasus positif malaria. Sementara di Tahun 2019 ditemukan 5 kasus, yang artinya menurun dari Tahun 2018. API (*Annual Parasite Incidence*) tahun 2019 sebesar 0,0043.

Penegakan diagnosa malaria yang dilakukan adalah dengan pemeriksaan mikroskopis. Semua kasus positif malaria mendapat pengobatan ACT. Dalam hal pengobatan malaria, dilakukan pemantauan minum obat malaria oleh Dinas Kesehatan Kabupaten Klaten bersama dengan puskesmas. Tujuannya untuk memastikan obat malaria yang diberikan diminum dengan teratur dan tepat, untuk mencegah terjadinya kegagalan pengobatan yang bisa berakibat terjadinya kekambuhan dan resistensi obat.

Dilakukan penyelidikan epidemiologi pada semua kasus malaria untuk mengetahui kronologis riwayat sakit dan pengobatan untuk menentukan klasifikasi kasus, mencari kasus atau tersangka lain di sekitar penderita, dan pengamatan vektor di lingkungan tempat tinggal penderita.

11. Kasus Penyakit Filariasis

Selama tahun 2019, tidak ditemukan penderita filariasis baru. Penemuan penderita Filariasis yang dilakukan adalah penemuan penderita secara pasif yaitu penemuan penderita melalui penderita yang datang ke

fasilitas pelayanan kesehatan dan laporan masyarakat. Hasil kegiatan tersebut yang telah dilakukan adalah tidak ditemukannya penderita filariasis baru.

12. Kejadian Luar Biasa (KLB)

Kasus Kejadian Luar Biasa yang terjadi di wilayah Kabupaten Klaten Tahun 2019 sebanyak 24 kasus, kasus ini meningkat dibandingkan 2018 yang sebanyak 24 kasus yaitu 8 kasus keracunan makanan, 16 kasus AFP, tidak ada kasus kematian

C. KEADAAN GIZI

Stunting masih menjadi perhatian utama pada tahun 2019. Meskipun angka stunting turun dari 30,8% berdasarkan data Riskesdas tahun 2018 menjadi 27,67% berdasarkan hasil riset studi status gizi balita di Indonesia tahun 2019. Menteri Kesehatan RI bahkan berharap angka stunting dapat turun 3% setiap tahunnya sehingga tahun 2024 diharapkan angka stunting tidak mencapai 20%. Dukungan lintas sector menjadi factor penting dalam penurunan ini. Seperti kita ketahui dukungan intervensi gizi sensitive yang melibatkan lintas sector memberikan kontribusi kurang lebih 70% dalam penurunan stunting sedangkan intervensi gizi spesifik yang diupayakan oleh sector kesehatan memberikan kontribusi 30%. Kuncinya adalah keterlibatan lintas sector dan dunia usaha dalam membantu percepatan penurunan stunting.

Pada sektor kesehatan sendiri, perbaikan gizi di Kabupaten Klaten baik underweight, stunting dan wasting dengan melakukan berbagai hal di tahun 2019. Kegiatan tersebut meliputi seluruh siklus kehidupan. Pemantauan pertumbuhan pada balita dioptimalkan dengan cara mengupdate keterampilan dan pengetahuan para pelaku pemantau, baik itu tenaga kesehatan, kader dan perangkat desa, memperbaiki sarana dan prasarana pemantauan pertumbuhan serta memperbaiki system pencatatan dan pelaporannya baik di posyandu, di puskesmas, aplikasi terkait seperti Simpus GizKIA dan aplikasi lain yang digunakan oleh puskesmas. Pengukuran serentak di posyandu tetap dilakukan dengan memperbaiki prosesnya. Dalam memperbaiki proses pemantauan pertumbuhan ini, pembinaan dilakukan oleh Dinas Kesehatan kepada tenaga

kesehatan dan kader di puskesmas dengan membina posyandu-posyandu pada saat hari huka posyandu. Pelatihan pemantauan pertumbuhan juga lebih dikhususkan kepada desa yang menjadi lokus stunting seperti Desa Sanggrahan dan Randusari di Kecamatan Prambanan; Desa Butuhan, Delanggu; Granting, Titang dan Sumyang di Kecamatan Jogonalan; Desa Ngaren, Pedan; Desa Gemblegan, Kalikotes; Desa Keprabon, Polanharjo serta Desa Tibayan, Jatinom. Di 10 desa lokus stunting tersebut juga dilakukan kegiatan Pelatihan Pemberian Makan Bayi dan Anak (PMBA) terintegrasi dengan PAUD HI (Pengembangan Anak Usia Dini Holistik Integratif) bagi Bunda/Guru PAUD/TK, Aksi Bergizi bagi Remaja di 10 desa.

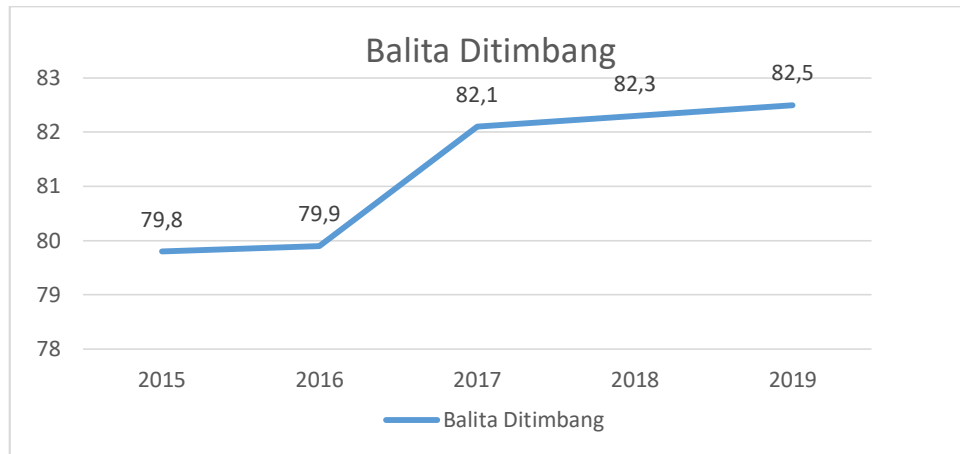
Kegiatan lain yang dilakukan adalah pemutakhiran dan validasi data, peningkatan penggunaan air susu ibu dengan cara mengubah perda ASI yang sudah ditetapkan tahun 2008 agar isinya lebih relevan pada masa sekarang. Dinas Kesehatan juga melaksanakan Pelatihan Tatalaksana Gizi Buruk bagi puskesmas/tim yang terdiri dari dokter, perawat/bidan dan nutrisisionis/TPG, Pelatihan Konseling Laktasi bagi tenaga kesehatan yang belum menjadi konselor laktasi, Pelatihan Konseling Gizi bagi semua nutrisisionis/TPG Puskesmas. Kegiatan gizi yang dilaksanakan untuk remaja berupa mengaktifkan aksi bergizi di sekolah-sekolah yang terdiri dari 3 kegiatan yaitu minum tablet tambah darah serentak setiap minggu di sekolah, literasi serta sarapan sehat. Kegiatan lainnya adalah membentuk posyandu remaja serta mengoptimalkan posyandu remaja yang sudah ada.

Kegiatan yang melibatkan lintas sektor yaitu menyusun Perbup tentang Penyusunan Rencana Aksi Daerah Penanggulangan Stunting di Kabupaten Klaten. Bahkan di beberapa OPD lain melaksanakan kegiatan yang sangat menarik seperti TPPKK Kabupaten yang melaksanakan Lomba Cipta Menu bagi kader PKK, Kegiatan Gemar Makan Ikan yang diselenggarakan oleh Dinas Pertanian KPP Kabupaten Klaten dan sebagainya.

Kegiatan-kegiatan tersebut di atas merupakan upaya dalam memperbaiki status gizi pada semua siklus kehidupan. Dengan adanya pembinaan dan pelatihan pemantauan pertumbuhan terlihat adanya

peningkatan tingkat partisipasi masyarakat yang datang ke posyandu seperti terlihat pada gambar 3.12 berikut ini.

Gambar 3.12
Cakupan Tingkat Partisipasi Masyarakat di Kabupaten Klaten
Tahun 2015 - 2019



Sumber : Seksi Kesga & Gizi Dinkes, 2019

Jumlah balita yang datang dan ditimbang ada 33.086 balita laki-laki dan 31.638 balita perempuan, sedangkan jumlah semua balita di Klaten ada 78.438 anak, sehingga tingkat partisipasi masyarakat sebesar 82,5. Jumlah balita di timbang merupakan gambaran dari keterlibatan masyarakat dalam mendukung kegiatan pemantauan pertumbuhan di posyandu. Kehadiran balita di posyandu merupakan hasil dari akumulasi peran serta ibu, keluarga, kader, dan seluruh komponen masyarakat dalam mendorong, mengajak, memfasilitasi, dan mendukung balita agar ditimbang di posyandu untuk dipantau pertumbuhannya. Penyebab masih rendahnya tingkat partisipasi masyarakat yaitu ada beberapa balita yang ditimbang di PAUD/KB/Play Group dan TK yang mungkin tidak dilaporkan atau tidak tercatat di pencatatan Puskesmas. Namun D/S tahun 2019 terjadi peningkatan dibandingkan tahun 2018 yang sebesar 82,3%.

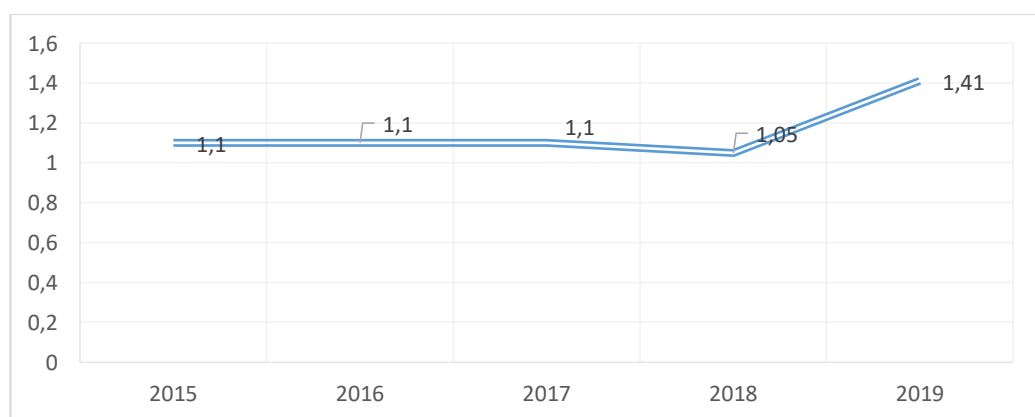
Dari semua balita yang ada, yang mengalami BGM (bawah garis merah) di akhir tahun 2019 sebanyak 1,41%. Terdapat 910 anak terdiri dari 442 anak

laki-laki dan 468 anak perempuan. Angka ini meningkat dari tahun 2018 yaitu ada 697 anak balita BGM. Peningkatan balita BGM ini disertai dengan peningkatan partisipasi masyarakat, semakin banyak balita yang ditimbang semakin cepat untuk deteksi dini pertumbuhan balita. Peningkatan terjadi karena kurangnya asupan gizi balita yang adekuat, bisa disebabkan karena factor ekonomi dan juga kurangnya pengetahuan pengasuh dalam hal pemberian makanan yang benar untuk balita. Kebanyakan pengasuh hanya memberikan makanan kepada balita sesuai keinginan balita bukan sesuai kebutuhannya, peningkatan kasus BGM juga terjadi karena bertambahnya kader kesehatan yang meningkat pengetahuan dan kemampuannya dalam menimbang balita dan memplotting ke dalam KMS balita. Di tahun 2019 juga sudah ada pengadaan Antropometri Kit yang membantu dalam penimbangan balita.

Berikut *trend* jumlah balita bawah garis merah dalam lima tahun terakhir. Dari tahun 2015 sampai dengan 2019. Mulai 1,1% pada tahun 2015 sampai dengan tahun 2017, menurun di tahun 2018 sebesar 1,05% dan meningkat kembali di tahun 2019 sebesar 1,41%

Gambar 3.13

Prosentase Jumlah Balita Bawah Garis Merah di Kabupaten Klaten
Tahun 2015- 2019



Sumber : Seksi Kesga & Gizi Dinkes, 2019

Semua balita gizi buruk yang ditemukan di Kabupaten Klaten sudah mendapatkan perawatan. Sisa kasus gizi buruk pada akhir tahun 2019 sebanyak

49 kasus. Angka ini melonjak dari tahun sebelumnya. Hal ini terjadi karena jumlah balita yang hadir di posyandu semakin meningkat serta upaya meningkatkan kesepahaman petugas di puskesmas dalam pengolahan data. Dengan adanya pelatihan penatalaksanaan gizi buruk, tenaga kesehatan di puskesmas semakin optimal dalam melakukan kunjungan rumah, validasi data gizi buruk serta dalam penatalaksanaannya, kasus seperti apa yang dapat ditangani oleh puskesmas maupun kasus yang harus segera dirujuk.

Gambar 3.14

Jumlah Sisa Kasus Balita Gizi Buruk Ditemukan dan Mendapat Perawatan Tahun 2015 – 2019 di Kabupaten Klaten



Sumber : Seksi Kesga & Gizi Dinkes, 2019

BAB IV

SITUASI UPAYA KESEHATAN

A. PELAYANAN KESEHATAN DASAR

1. Pelayanan Kesehatan Ibu dan Anak

a. Pelayanan Kesehatan Antenatal

Pelayanan antenatal adalah pelayanan kesehatan pada ibu hamil. Cakupan pelayanan antenatal dapat dipantau melalui pelayanan kunjungan baru ibu hamil (K1), untuk melihat akses dan pelayanan kesehatan ibu hamil sesuai standart paling sedikit empat kali (K4) dengan distribusi sekali pada triwulan pertama, sekali pada triwulan kedua dan dua kali pada triwulan ketiga. Tujuan pelayanan antenatal adalah mengantarkan ibu hamil agar dapat bersalin dengan sehat dan memperoleh bayi yang sehat, mendeteksi dan mengantisipasi dini kelainan kehamilan, kelainan janin, dan komplikasi kehamilan.

Pelayanan antenatal di fasilitas kesehatan pemerintah maupun swasta dan praktik perorangan/kelompok dilaksanakan secara komprehensif dan terpadu. Pelayanan antenatal terpadu adalah pelayanan antenatal komprehensif dan berkualitas yang diberikan kepada semua ibu hamil. Pelayanan Antenatal terpadu yang berkualitas dan sesuai standar terdiri dari :

- ✓ Timbang berat badan dan ukur tinggi badan
- ✓ Ukur tekanan darah
- ✓ Nilai status gizi (ukur lingkaran lengan atas/LILA)
- ✓ Ukur tinggi fundus uteri
- ✓ Tentukan presentasi janin dan denyut jantung janin (DJJ)
- ✓ Skrining status imunisasi tetanus dan berikan imunisasi tetanus toksoid (TT) bila diperlukan
- ✓ Beri tablet tambah darah (Tablet besi)

- ✓ Periksa laboratorium (rutin dan khusus) terdiri dari pemeriksaan golongan darah, Kadar Hemoglobin (Hb), protein dalam urine, kadar gula darah, malaria, sifilis, HIV dan BTA
- ✓ Tatalaksana / penanganan kasus
- ✓ Temu wicara (konseling) meliputi kesehatan ibu, perilaku hidup bersih dan sehat, peran suami/keluarga dalam kehamilan dan perencanaan persalinan, tanda bahaya kehamilan, persalinan dan nifas serta kesiapan menghadapi komplikasi, asupan gizi seimbang, gejala penyakit menular dan tidak menular, penawaran untuk melakukan tes HIV dan konseling di daerah epidemi meluas dan terkonsentrasi atau ibu hamil dengan IMS dan TB di daerah epidemi rendah, Inisiasi menyusui dini (IMD) dan pemberian ASI Eksklusif, KB Paska persalinan, Imunisasi dan peningkatan kesehatan intelegensia pada kehamilan (brain booster).

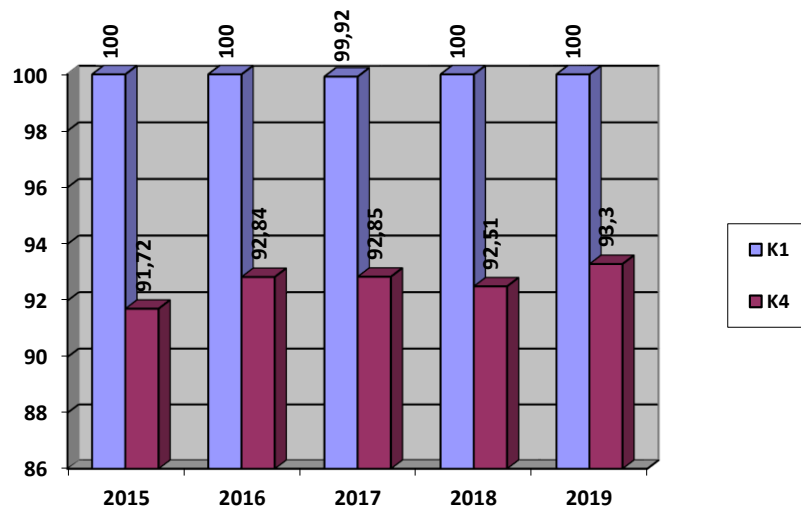
Dari sasaran ibu hamil 16.836 orang, cakupan K1 pada tahun 2019 adalah 16.835 (100%), hal ini menunjukkan semua ibu hamil di Kabupaten Klaten sudah memeriksakan kehamilannya ke tenaga kesehatan. Sedangkan cakupan K4 pada tahun 2019 adalah 15.702 (93,3 %), hal ini menunjukkan masih adanya akses ibu hamil atau ibu hamil yang memeriksakan kehamilannya pertama kali lebih dari usia kehamilan 12 minggu, adanya ibu hamil yang mengalami abortus/keguguran dan masih ada ibu hamil yang belum mencapai K4. Dibandingkan dengan target Kabupaten Klaten tahun 2019, pencapaian cakupan K4 masih dibawah target.

Selain pentingnya mengupayakan peningkatan cakupan K4, harus diupayakan pula peningkatan kualitas K4 yang sesuai standar. Salah satu pelayanan yang diberikan saat antenatal yang menjadi kualitas standar adalah pemberian zat besi (Fe) 90 tablet dan imunisasi TT (Tetanus Toxoid).

Dengan demikian seharusnya ibu – ibu hamil yang tercatat sebagai cakupan K4 juga tercatat dalam laporan pemberian Fe3.

Dari 16.835 ibu hamil, 20% nya menjadi sasaran ibu hamil dengan komplikasi kebidanan yaitu sebesar 3.367. Penanganan komplikasi kebidanan pada Tahun 2019 sebesar 2.804 (83,3%).

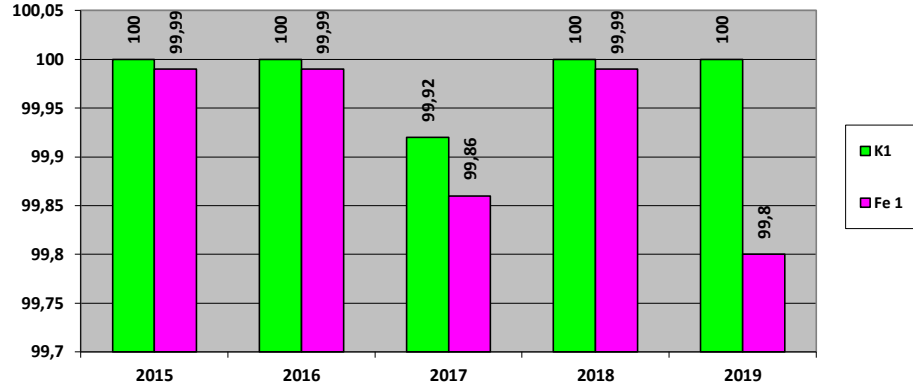
Gambar 4.1
Cakupan Pelayanan Kesehatan Ibu Hamil K1 dan K4
Tahun 2015 - 2019



Sumber : Seksi Kesga & Gizi Dinkes, 2019

Gambar 4.1 menunjukkan Cakupan K1 dan K4 di Tahun 2019 masih menunjukkan kesenjangan yang cukup besar yaitu sebesar 6,7%. Ini menunjukkan indikasi bahwa banyak ibu hamil yang dropout dari K4 atau tidak bisa melakukan kunjungan K4. Hal ini disebabkan masih tingginya angka kehamilan remaja atau kehamilan tidak diinginkan, sehingga diketahui oleh kader/masyarakat/tenaga kesehatan ketika usia kehamilannya sudah cukup bulan.

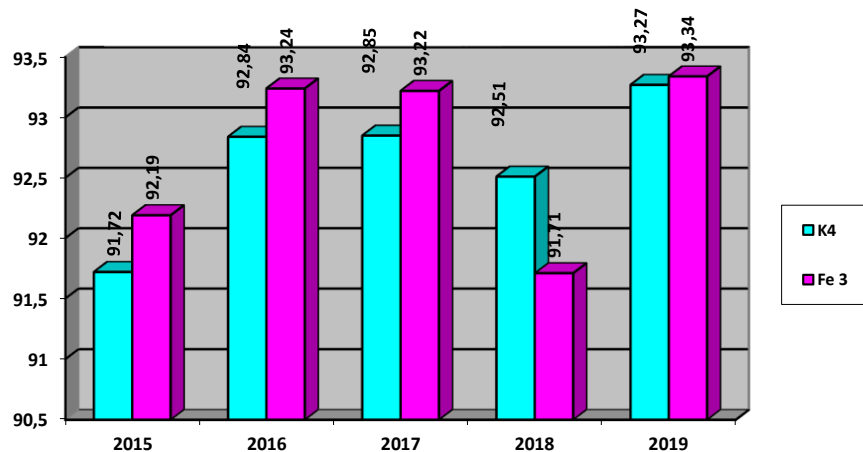
Gambar 4.2
Cakupan Pelayanan Kunjungan Ibu Hamil K1 dan Pemberian Fe 1



Sumber : Seksi Kesga & Gizi Dinkes, 2019

Dari Gambar 4.2 dapat dilihat cakupan pemberian Fe 1 lebih rendah jika dibandingkan dengan cakupan K1, hal ini dikarenakan adanya keluhan ibu hamil di trimester awal yang mengalami keluhan mual muntah sehingga belum diberi Fe 1 saat trimester 1.

Gambar 4.3
Cakupan pelayanan Kunjungan Ibu Hamil K4 dan Pemberian Tablet Fe 3



Sumber : Seksi Kesga & Gizi Dinkes, 2019

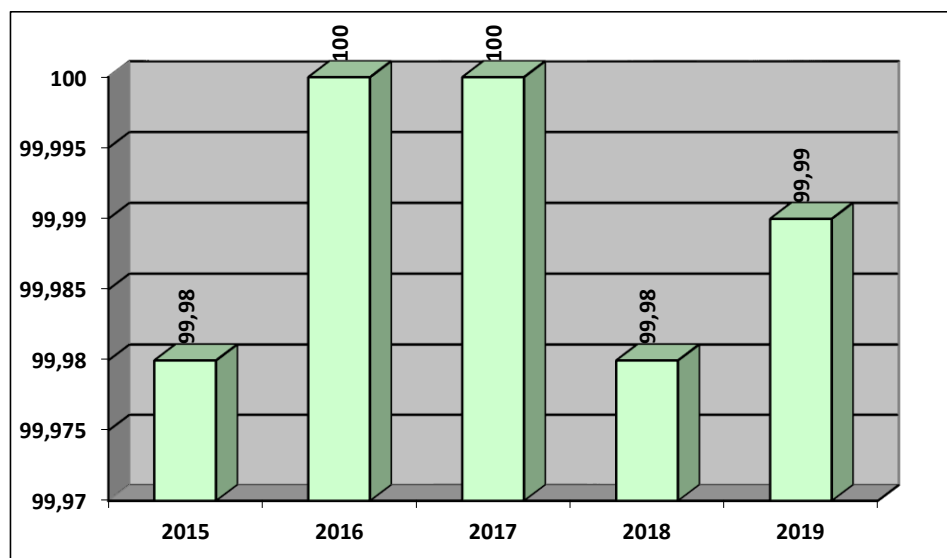
Dari Gambar 4.3 dapat dilihat cakupan pemberian Fe 3 lebih tinggi jika dibandingkan dengan Cakupan K4, hal ini dikarenakan masih adanya akses ibu hamil sehingga tidak bisa dimasukkan ke K4.

b. Pertolongan Persalinan

Pertolongan persalinan oleh tenaga kesehatan dengan kompetensi kebidanan adalah pelayanan persalinan yang aman yang dilakukan oleh tenaga kesehatan yang kompeten, yaitu dokter spesialis kebidanan, dokter umum, dan bidan. Pada prinsipnya, penolong persalinan harus memperhatikan beberapa hal, yaitu pencegahan infeksi, metode pertolongan persalinan yang sesuai standar, merujuk kasus yang memerlukan tingkat pelayanan yang lebih tinggi dan melaksanakan Inisiasi Menyusui Dini (IMD).

Cakupan persalinan tenaga kesehatan di Kabupaten Klaten dari tahun 2015 – 2019 dapat dilihat pada Gambar 4.4 berikut :

Gambar 4.4
Cakupan Persalinan Tenaga Kesehatan Di Kabupaten Klaten



Sumber : Seksi Kesga & Gizi Dinkes, 2019

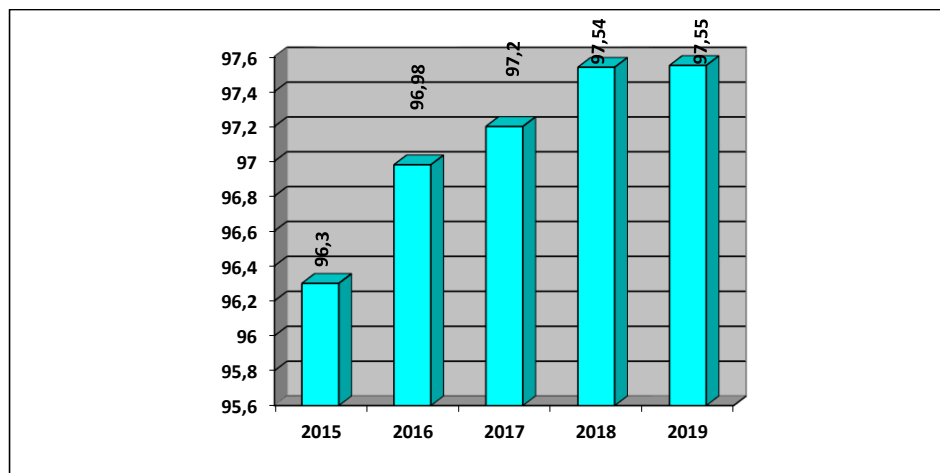
Dari Gambar 4.4 dapat dilihat pada Tahun 2019 Cakupan Persalinan tenaga kesehatan di Kabupaten Klaten sebesar 15.680 (99,99%) dari sasaran ibu bersalin sebanyak 15.681. Hal ini disebabkan karena masih adanya 1 persalinan yang ditolong bukan tenaga kesehatan tetapi oleh dukun. Sedangkan pertolongan persalinan yang tidak di fasilitas pelayanan kesehatan ada 10 kasus.

c. Pelayanan Kesehatan Ibu Nifas

Pelayanan nifas adalah pelayanan kesehatan sesuai standar pada ibu nifas mulai 6 jam sampai 42 hari pasca persalinan oleh tenaga kesehatan. Untuk deteksi dini komplikasi pada ibu nifas, diperlukan pemantauan pemeriksaan ibu nifas dengan melakukan kunjungan nifas sebanyak 3 (tiga) kali yaitu : 6 jam - 3 hari setelah persalinan, 4–28 hari setelah persalinan, 29–42 hari setelah persalinan.

Pelayanan kesehatan yang diberikan antara lain : pelayanan Keluarga Berencana (KB) pasca persalinan dan pemberian vitamin A 200.000 IU sebanyak dua kali. Cakupan Kunjungan Nifas di Kabupaten Klaten Tahun 2015 – 2019 dapat dilihat pada Gambar 4.5 berikut :

Gambar 4.5
Cakupan Kunjungan Nifas (KF Lengkap) Di Kabupaten Klaten



Sumber : Seksi Kesga & Gizi Dinkes, 2019

Pada Tahun 2019 pencapaian Cakupan pelayanan Nifas (KF) sebesar 97,55 %. Pencapaian Cakupan pelayanan nifas yang dimaksud jika sudah melakukan kunjungan nifas lengkap, jadi masih ada ibu nifas yang belum bisa mencapai kunjungan nifas lengkap karena masih mendapatkan kunjungan nifas pertama atau kedua, dan juga adanya kematian maternal di masa nifas.

d. Cakupan Pemberian Vitamin A pada Ibu Nifas

Pada program pemberian kapsul vitamin A, ibu nifas termasuk salah satu dari sarannya. Pemberian vitamin A ini dapat membantu menurunkan angka kematian pada ibu dan bayi, berkurangnya penyakit infeksi paska persalinan, mempercepat proses pemulihan dan mencegah anemia. Dosis pemberian sebanyak dua kali, yaitu segera setelah melahirkan sebanyak satu kapsul 200.000IU, dilanjutkan satu kapsul pada hari berikutnya minimal 24 jam sesudah kapsul pertama dan tidak lebih dari 6 (enam) minggu kemudian.

Cakupan ibu nifas mendapat vitamin A di Kabupaten Klaten tahun 2019 sebesar 99,97%. Cakupan ini masih sama dengan tahun lalu sebesar 99,97%. Ada beberapa puskesmas yang belum mencapai 100% sehingga cakupan kabupaten juga tidak mencapai 100% yaitu Jogonalan I, Ngawen, Pedan, dan Wonosari II. Hal ini disebabkan oleh adanya beberapa ibu nifas yang bersalin di klinik/rumah sakit sehingga tidak mendapat vitamin A.

e. Cakupan Komplikasi Kebidanan Ditangani

Penanganan komplikasi kebidanan adalah pelayanan kepada ibu dengan komplikasi kebidanan untuk mendapatkan penanganan definitif sesuai standar oleh tenaga kesehatan kompeten pada tingkat pelayanan dasar dan rujukan. Diperkirakan 15-20% ibu hamil akan mengalami komplikasi kebidanan. Komplikasi dalam kehamilan dan persalinan tidak selalu dapat diduga sebelumnya, oleh karenanya semua

persalinan harus ditolong oleh tenaga kesehatan agar komplikasi kebidanan dapat segera dideteksi dan ditangani.

Dari 16.835 ibu hamil, 20% nya menjadi sasaran ibu hamil dengan komplikasi kebidanan yaitu sebesar 3.367, Penanganan komplikasi kebidanan pada tahun 2019 sebesar 2.804 (83,23%). Hal ini menunjukkan lebih banyaknya komplikasi kebidanan yang ditemukan/ditangani dibandingkan dengan sasarannya. (*Lihat Lampiran Tabel 33*).

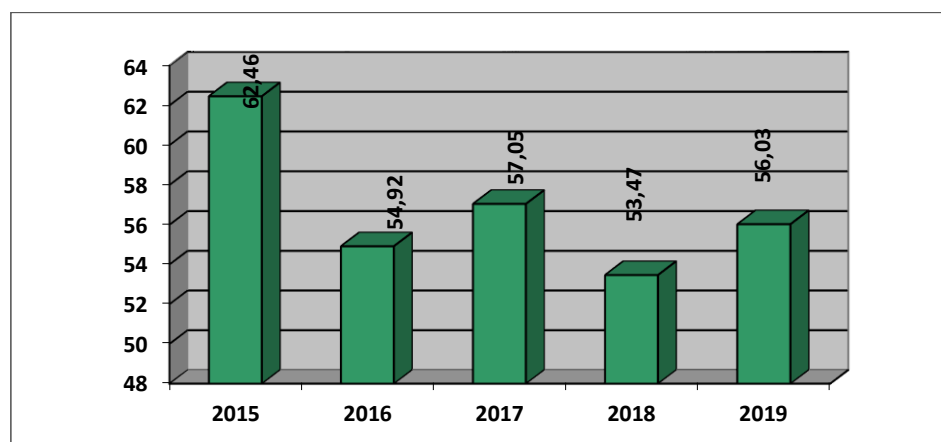
f. Penanganan Neonatal Komplikasi

Neonatus komplikasi adalah neonatus dengan penyakit dan atau kelainan yang dapat menyebabkan kecacatan dan kematian, seperti asfiksia, tetanus neonatorum, infeksi/sepsis, trauma lahir dan BBLR. Yang dimaksud penanganan neonatus dengan komplikasi adalah neonatus sakit dan atau dengan kelainan yang mendapatkan pelayanan sesuai standar oleh tenaga kesehatan baik di rumah maupun di sarana pelayanan kesehatan.

Cakupan Penanganan Komplikasi Neonatus di Kabupaten Klaten dari tahun 2015-2019 dapat dilihat pada Gambar 4.6 berikut :

Gambar 4.6

Cakupan Penanganan Komplikasi Neonatus Di Kabupaten Klaten



Sumber : Seksi Kesga & Gizi Dinkes, 2019

Dari Gambar 4.6 dapat dilihat bahwa cakupan pelayanan neonatus komplikasi tahun 2019 di Kabupaten Klaten sebesar 56,03%. Angka ini masih di bawah target yang ditentukan yaitu 80% dari sasaran neonatus komplikasi yaitu sebesar 15% dari sasaran bayi. Masih rendahnya cakupan pelayanan neonatal komplikasi dapat disebabkan oleh sistem pencatatan dan pelaporan atau tidak ditemukannya neonatus yang komplikasi dan juga kualitas dari kunjungan neonatus yang kurang maksimal.

g. Persentase Bayi Berat Badan Lahir Rendah

Upaya pemeliharaan kesehatan bayi bertujuan untuk mempersiapkan generasi yang akan datang yang sehat, cerdas, dan berkualitas serta untuk menurunkan angka kematian bayi.

Bayi dengan berat badan lahir rendah (BBLR) merupakan salah satu faktor resiko kematian bayi. Oleh karena itu, salah upaya untuk mencegah kematian bayi adalah penanganan BBLR. Bayi Berat Badan Lahir Rendah (BBLR) adalah bayi yang lahir dengan berat badan kurang dari 2500 gram. Penyebab terjadinya BBLR antara lain karena ibu hamil mengalami anemia, kurang asupan gizi waktu dalam kandungan, ataupun lahir kurang bulan. Bayi yang lahir dengan berat badan rendah perlu penanganan yang serius.

Persentase BBLR di Kabupaten Klaten pada Tahun 2019 sebanyak 5.5%, meningkat bila dibandingkan tahun 2019 yang hanya 5.3%.

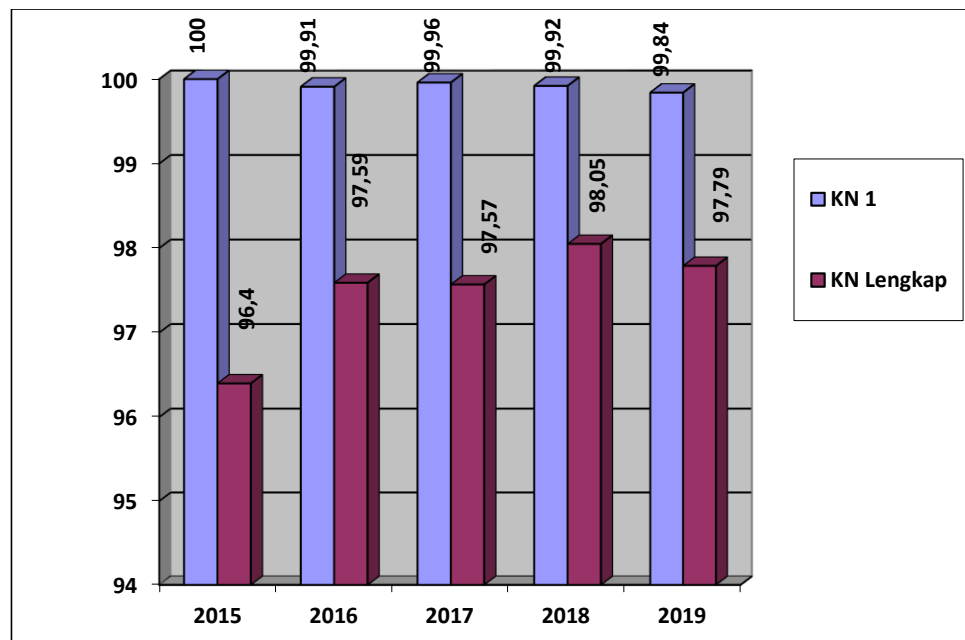
h. Pelayanan Kesehatan Neonatus

Pelayanan kesehatan neonatus adalah pelayanan kesehatan sesuai standar yang diberikan oleh tenaga kesehatan yang kompeten kepada neonatus sedikitnya 3 kali selama periode 0 sampai dengan 28 hari setelah lahir, baik di fasilitas kesehatan maupun melalui kunjungan rumah.

Pelaksanaan pelayanan kesehatan neonatus : Kunjungan neonatal ke-1 (KN 1) dilakukan pada kurun waktu 6 – 48 jam setelah lahir, Kunjungan Neonatal ke -2 (KN 2) dilakukan pada kurun waktu hari ke 3 – hari ke 7 setelah lahir dan Kunjungan Neonatal ke – 3 (KN 3) dilakukan pada kurun waktu hari ke 8 – hari ke 28 setelah lahir.

Cakupan Kunjungan Neonatus di Kabupaten Klaten tahun 2015-2019 dapat dilihat pada Gambar 4.7 berikut :

Gambar 4.7
Cakupan Kunjungan Neonatus Di Kabupaten Klaten



Sumber : Seksi Kesga & Gizi Dinkes, 2019

Berdasarkan Gambar 4.7 pelayanan KN 1 di Kabupaten Klaten pada tahun 2019 sebesar 99,84% hal ini dapat diartikan masih adanya bayi yang meninggal sebelum 6 jam sehingga tidak mendapatkan pelayanan KN 1. Sedangkan KN lengkap sebesar 97,79 %, hal ini dapat diartikan masih ada neonatus yang belum mendapat pelayanan KN lengkap, dikarenakan baru mendapat pelayanan KN 2 atau adanya kematian neonatal.

i. Pelayanan Kesehatan Bayi

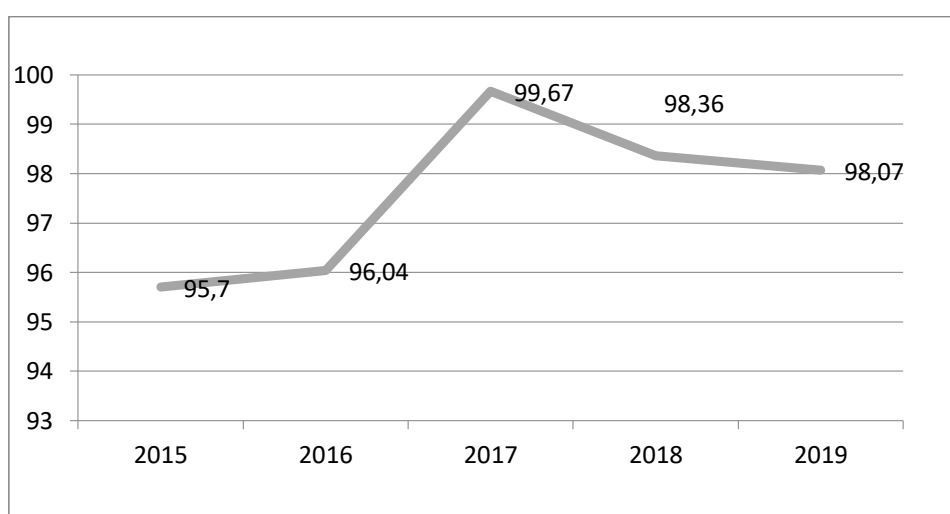
Pelayanan kesehatan bayi adalah pelayanan kesehatan sesuai standar yang diberikan oleh tenaga kesehatan kepada bayi sedikitnya 4 kali, selama periode 29 hari sampai dengan 11 bulan setelah lahir. Pelayanan kesehatan tersebut meliputi :

- ✚ Pemberian imunisasi dasar lengkap
- ✚ Stimulasi deteksi intervensi dini tumbuh kembang bayi (SDIDTK)
- ✚ Pemberian Vitamin A 100.000 IU
- ✚ Konseling ASI eksklusif, pemberian makanan pendamping ASI, tanda -tanda sakit dan perawatan kesehatan bayi di rumah menggunakan Buku KIA
- ✚ Penanganan dan rujukan kasus bila diperlukan.

Cakupan Kunjungan Bayi di Kabupaten Klaten pada Tahun 2019 sebesar 98,07 %. Dari jumlah bayi 15.966 yang mendapatkan pelayanan bayi sesuai standar adalah 15.658 bayi.

Cakupan kunjungan Bayi di Kabupaten Klaten Tahun 2015 – 2019 dapat dilihat pada Gambar berikut :

Gambar 4.8
Cakupan Pelayanan Kunjungan Bayi Di Kabupaten Klaten



Sumber : Seksi Kesga & Gizi Dinkes, 2019

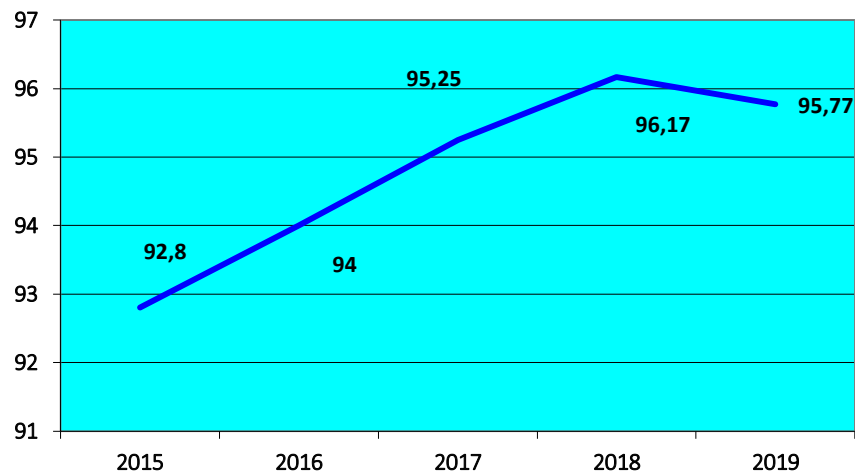
j. Pelayanan Kesehatan Anak Balita

Pelayanan kesehatan anak balita adalah pelayanan anak balita (12 – 59 bulan) yang memperoleh pelayanan sesuai standar oleh tenaga kesehatan. Pelayanan kesehatan anak balita meliputi :

- ❖ Pelayanan pemantauan pertumbuhan minimal 8 kali setahun yang tercatat dalam Buku KIA/KMS.
- ❖ Stimulasi deteksi dan intervensi dini tumbuh kembang (SDIDTK) minimal 2 klai dalam setahun.
- ❖ Pemberian Vitamin A dosis tinggi (200.000 IU) 2 kali dalam setahun
- ❖ Kepemilikan dan pemanfaatan buku KIA oleh setiap anak balita
- ❖ Pelayanan anak balita sakit sesuai standar dengan menggunakan pendekatan MTBS.

Gambar 4.9

Cakupan Pelayanan Kesehatan Anak balita Di Kabupaten Klaten



Sumber : Seksi Kesga & Gizi Dinkes, 2019

Cakupan pelayanan kesehatan anak balita di Kabupaten Klaten pada Tahun 2019 sebesar 95,77 %. Dari sasaran balita 65.212 yang mendapatkan pelayanan kesehatan anak balita sejumlah 62.455 balita. Hal ini disebabkan banyaknya balita yang sudah sekolah di PAUD sehingga tidak datang ke posyandu.

k. Persentase Cakupan Imunisasi TT pada Ibu Hamil dan WUS

Salah satu penyebab kematian yang sering terjadi pada maternal dan neonatal adalah Tetanus, dan penanganan tali pusat yang tidak bersih.

Tetanus neonatorum (TN) adalah tetanus pada bayi usia hari ke 3 dan 28 setelah lahir. Sedangkan Tetanus Maternal (TM) adalah tetanus pada kehamilan dan dalam 6 minggu setelah melahirkan. Bila tetanus terjadi angka kematian sangatlah tinggi, terutama ketika perawatan kesehatan yang tepat tidak tersedia. Saat ini kematian akibat tetanus pada maternal dan neonatal dapat dengan mudah dicegah dengan persalinan dan penanganan tali pusat yang higienis, dan / atau dengan imunisasi ibu dengan vaksin tetanus

Menurut WHO tetanus maternal dan neonatal dikatakan tereliminasi apabila hanya terdapat kurang dari satu kasus tetanus neonatal per 1000 kelahiran hidup di setiap kabupaten.

Salah satu upaya yang dilakukan untuk mengeliminasi tetanus neonatorum dan maternal adalah cakupan imunisasi rutin TT yang tinggi dan merata.

Pada tahun 2019 Jumlah Ibu hamil adalah 16.835, dari jumlah tersebut yang mendapatkan Imunisasi TT1 : 1.374 orang (8,2%), Imunisasi TT2 : 4.060 orang (24,12%), Imunisasi TT3 : 5.776 orang (34,3%), Imunisasi TT4 : 3.199 orang (19,0), Imunisasi TT5 : 2.098. orang (12,5). *(lihat tabel lampiran 24)*

l. Persentase Peserta KB Aktif Menurut Jenis Kontrasepsi

Kasus kematian ibu yang semakin meningkat dapat dicegah atau dikurangi dengan melaksanakan Program Keluarga Berencana (KB), khususnya bagi ibu dengan kondisi 4T yaitu Terlalu muda melahirkan (di bawah usia 20 tahun), Terlalu sering melahirkan, Terlalu dekat jarak melahirkan, dan Terlalu tua melahirkan (diatas usia 35 tahun).

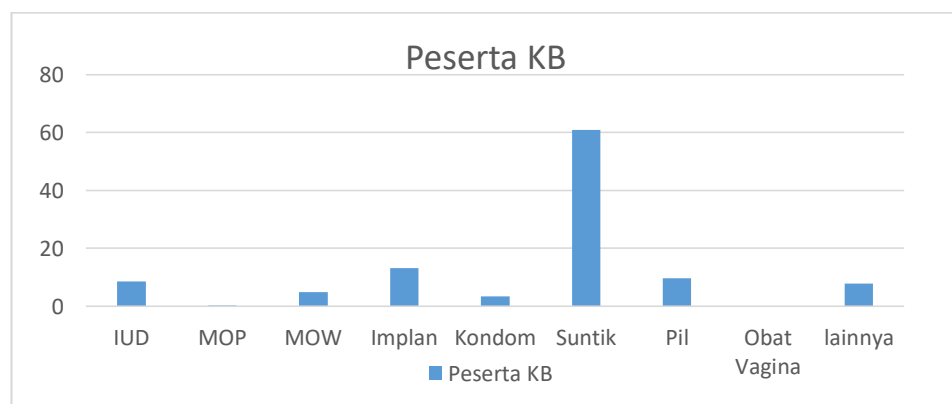
KB merupakan suatu upaya yang berguna untuk perencanaan jumlah keluarga dengan pembatasan yang bisa dilakukan dengan

penggunaan alat-alat kontrasepsi atau penanggulangan kelahiran seperti kondom, spiral, IUD, dan sebagainya. Peningkatan dan perluasan pelayanan keluarga berencana merupakan salah satu usaha untuk menurunkan angka kesakitan dan kematian ibu yang sedemikian tinggi akibat kehamilan yang dialami oleh wanita.

Dalam pelaksanaannya, sasaran pelaksanaan program KB adalah Pasangan Usia Subur (PUS). PUS adalah pasangan suami istri yang terikat dalam perkawinan yang sah, yang istrinya berumur antara 15 sampai 49 tahun. PUS Peserta KB dibagi menjadi 2 (dua) yaitu Peserta KB aktif dan Peserta KB baru. Peserta KB aktif adalah PUS yang saat ini menggunakan salah satu metode/alat kontrasepsi tanpa diselingi kehamilan, sedangkan Peserta KB baru adalah PUS yang baru pertama kali menggunakan alat/cara kontrasepsi dan atau PUS yang kembali menggunakan metode kontrasepsi setelah melahirkan/ keguguran.

Pasangan Usia Subur (PUS) di Kabupaten Klaten Tahun 2019 sejumlah 195.795, Dari seluruh PUS yang ada, sejumlah 146.373 adalah peserta aktif (*Lihat Lampiran Tabel 28*). Peserta KB aktif adalah akseptor yang pada saat ini memakai kontrasepsi untuk menjarangkan kehamilan atau mengakhiri kesuburan. Adapun jenis kontrasepsi yang digunakan oleh peserta KB aktif dapat dilihat pada Gambar 4.10 berikut:

Gambar 4.10
Persentase Peserta KB Aktif Kabupaten Klaten Tahun 2019



Sumber : Laporan Puskesmas se Kab.Klaten, 2019

Dari Gambar 4.10 dapat dilihat bahwa metode kontrasepsi yang paling banyak digunakan oleh peserta KB aktif adalah suntikan yaitu sebesar 60,9%. Hal tersebut dikarenakan akses untuk memperoleh pelayanan suntikan relatif lebih mudah dan tersedianya jaringan pelayanan sampai di tingkat desa/kelurahan sehingga dekat dengan tempat tinggal peserta KB. Metode yang banyak dipilih ini memerlukan pembinaan secara rutin dan berkelanjutan untuk menjaga kelangsungan pemakaian kontrasepsi. Sedangkan metode kontrasepsi yang paling sedikit dipilih oleh peserta KB aktif adalah Metode Operasi Pria (MOP) yaitu sebesar 0,2% (*Lihat Lampiran Tabel 28*). Hal ini menunjukkan bahwa partisipasi pria dalam keluarga berencana masih sangat rendah dan mungkin juga disebabkan karena terbatasnya pilihan kontrasepsi yang disediakan untuk pria.

Cakupan peserta KB aktif adalah perbandingan antara jumlah peserta KB aktif dengan PUS di satu wilayah kerja pada kurun waktu tertentu. Cakupan peserta KB aktif menunjukkan tingkat pemanfaatan kontrasepsi diantara PUS. Cakupan peserta KB aktif Kabupaten Klaten tahun 2019 sebesar 74,8%, meningkat dibandingkan Tahun 2018 yang sebesar 69,7%.

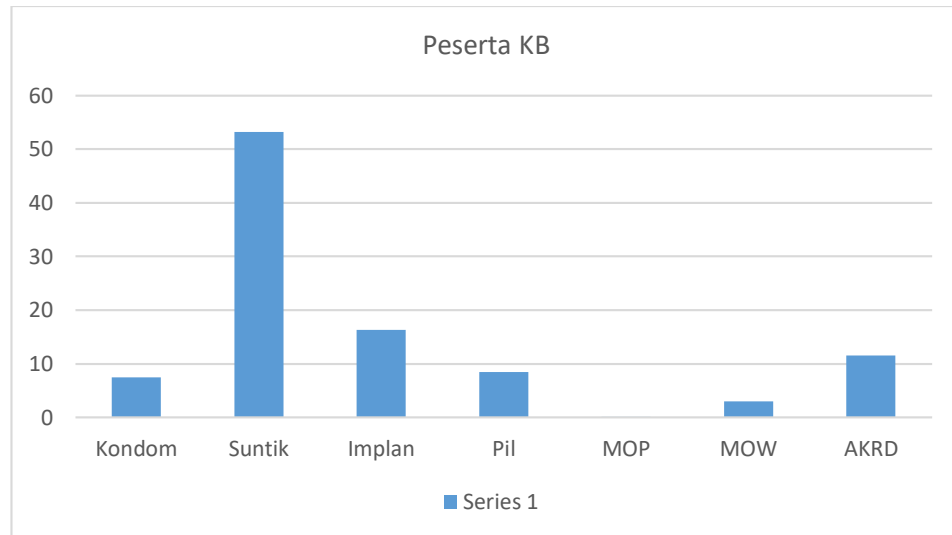
m.Cakupan dan Persentase Peserta KB Pasca Persalinan Menurut Jenis Kontrasepsi

Peserta KB Baru adalah Pasangan Usia Subur (PUS) yang baru pertama kali menggunakan salah satu alat/cara dan/atau PUS yang menggunakan kembali salah satu alat/cara kontrasepsi setelah berakhir masa kehamilannya.

Jumlah ibu bersalin Tahun 2019 adalah 15.681, 7.796 (49,7%) diantaranya ikut program KB pasca bersalin.

Alat/cara yang paling banyak digunakan oleh peserta KB baru adalah suntikan yaitu sebesar 53,2% (*Lihat Lampiran Tabel 29*). Persentase Peserta KB Baru di Kabupaten Klaten Tahun 2019 selengkapnya dapat dilihat pada Gambar 4.11 berikut :

Gambar 4.11
Cakupan dan Prosentase Peserta KB Pasca Persalinan
menurut Alat Kontrasepsi Tahun 2019



Sumber : Laporan Puskesmas se Kab. Klaten, 2019

Cakupan peserta KB pasca bersalin 49,7% (Lihat Lampiran Tabel 29). Alat/kontrasepsi yang digunakan kebanyakan adalah suntik dengan prosentase 53,2%.

Dari 2 (dua) gambar di atas dapat diketahui bahwa Peserta KB Aktif dan Peserta KB Baru menunjukkan pola yang sama dalam pemilihan jenis alat kontrasepsi yaitu metode suntikan.

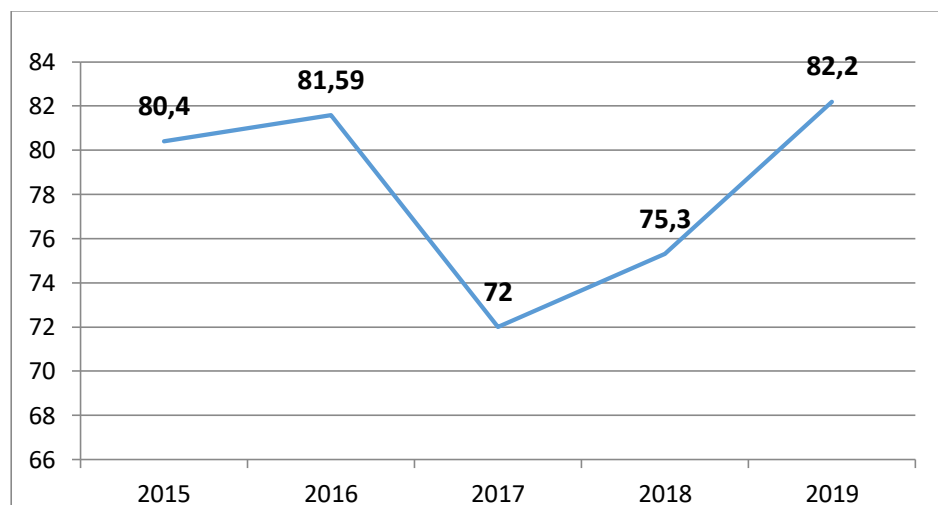
n. Persentase Bayi yang Mendapat ASI Eksklusif

Cakupan ASI Eksklusif di Kabupaten Klaten pada tahun 2019 mengalami peningkatan dari tahun 2018, dimana saat tahun 2018 cakupannya sebesar 75,3% maka tahun 2019 cakupannya menjadi 82,2%. Cakupan ini merupakan cakupan bayi yang lulus ASI Eksklusif 6 bulan. Promosi ASI Eksklusif terus ditingkatkan agar capaian juga terus meningkat, diantaranya penyediaan ruang laktasi di OPD atau TTU juga ditingkatkan.

Upaya untuk meningkatkan cakupan ASI Eksklusif masih sama pada tahun sebelumnya, antara lain :

- Fasilitas pelayanan kesehatan dan petugas kesehatan steril dari promosi susu formula
- Semua kegiatan sektor kesehatan dan profesi kesehatan bebas dari sponsor susu formula
- IMD menjadi bagian prosedur APN
- Dalam pembuatan SIPB, bidan harus menandatangani surat pernyataan bermaterai untuk mendukung & melaksanakan IMD & ASI Eksklusif
- Pemberian sertifikat ASI Eksklusif bagi masyarakat
- Setiap puskesmas memiliki klinik laktasi.

Gambar 4.12
Cakupan ASI Eksklusif Tahun 2015-2019



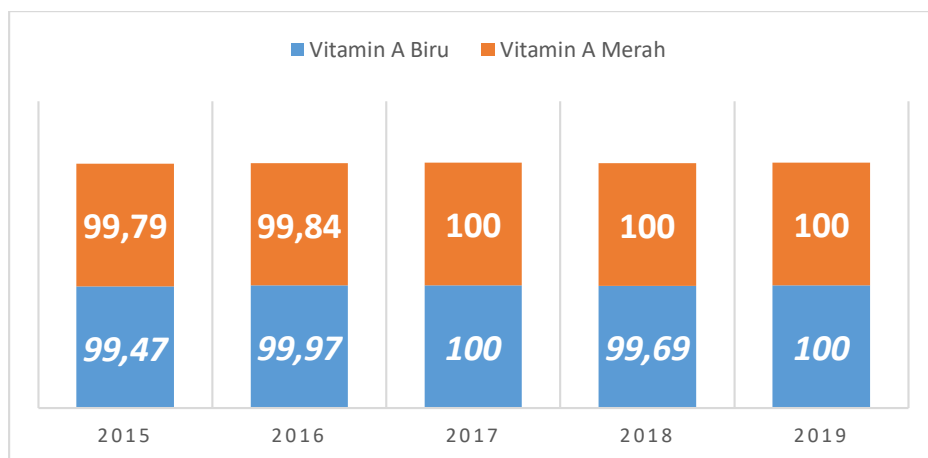
Sumber : Seksi Kesga & Gizi Dinkes, 2019

o. Cakupan Pemberian Vitamin A pada Bayi dan Anak Balita

Sumber utama vitamin A bagi bayi usia kurang dari 6 bulan adalah ASI jika ibu memiliki vitamin A yang cukup yang berasal dari makanan

maupun suplemen. Sementara anak balita dan balita memperoleh vitamin A dari berbagai makanan baik dari tumbuhan maupun hewani. Anak memerlukan vitamin A untuk membantu melawan penyakit, melindungi penglihatan mereka, serta mengurangi risiko meninggal. Anak yang kekurangan vitamin A kurang mampu melawan berbagai potensi penyakit yang fatal dan berisiko rabun senja. Oleh karena itu perlu dilakukan pemberian kapsul vitamin A dalam rangka mencegah dan menurunkan prevalensi kekurangan vitamin A pada balita. Vitamin A biru diberikan pada bayi usia 6-11 bulan sedangkan vitamin A merah untuk anak balita usia 12-59 bulan. Kecenderungan cakupan vitamin A dapat dilihat pada Gambar 4.13.

Gambar 4.13
Cakupan Pemberian Vitamin A pada Bayi dan Balita di Kabupaten Klaten Tahun 2015-2019



Sumber : Seksi Kesga & Gizi Dinkes, 2019

Pada tahun 2019, bayi usia 6-11 bulan mendapat vitamin A biru sebesar 100 %. Sementara itu anak balita 1-5 tahun yang mendapat kapsul vitamin A sebesar 100%, yang berarti seluruh balita usia 1 – 5 tahun mendapat vitamin A.

p. Cakupan Baduta Ditimbang

Di Kabupaten Klaten tahun 2019, ada sebesar 85.76% anak baduta ditimbang. Terjadi sedikit peningkatan D/S anak baduta dibandingkan tahun lalu yang juga sebesar 86%. Peningkatan cakupan partisipasi masyarakat ini disebabkan meningkatnya layanan posyandu yang sudah terintegrasi dengan program PMBA (pemberian makan pada bayi dan anak), bahkan ada beberapa posyandu yang menyediakan PMT penyuluhan yang mengandung empat bintang (istilah dalam PMBA) dan ada juga posyandu yang menyediakan *doorprize* bagi balita pengunjung posyandu untuk meningkatkan keaktifan orang tua menimbang balitanya seperti yang terjadi di Puskesmas Ceper.

Dibandingkan dengan cakupan balita yang ditimbang sebesar 82,5%, cakupan baduta yang ditimbang ternyata lebih banyak yaitu 86%. Hal ini menunjukkan orangtua baduta lebih memperhatikan tumbuh kembang anaknya terutama yang berusia di bawah dua tahun. Seperti kita ketahui bersama, sangat penting untuk memantau pertumbuhan anak berusia di bawah dua tahun, karena ini merupakan masa emas pertumbuhan seorang anak. Dengan rajin memantau pertumbuhan baduta ini, diharapkan bila ada masalah gizi dapat terdeteksi sedini mungkin sehingga intervensi yang diberikan juga dapat sedini mungkin.

q. Imunisasi

Indonesia berkomitmen terhadap cakupan dan mutu pelayanan imunisasi untuk menghindarkan terjadinya kejadian luar biasa PD3I (Penyakit yang Dapat Dicegah Dengan Imunisasi). Adapun strategi peningkatan cakupan imunisasi yang tinggi dan merata melalui : Penguatan PWS (Pemantauan Wilayah Setempat) dengan memetakan cakupan dan analisa masalah untuk menyusun kegiatan dlm rangka mengatasi permasalahan

- a. Menyiapkan sumber daya yang dibutuhkan

- b. Terjaganya kualitas dan mutu pelayanan
- c. Pemberdayaan Masyarakat

Cakupan Imunisasi yang tinggi dan merata bertujuan :

- a. Tercapainya cakupan Imunisasi Dasar Lengkap (IDL) pada bayi sesuai target min 95%
- b. Tercapainya *Universal Child Immunization (UCI)* 100 % di Seluruh desa/Kelurahan

Cakupan Imunisasi di Kabupaten Klaten Tahun 2019 :

- Cakupan Hb O : 15,331 (97,8%)
- Cakupan BCG : 15,427 (98,4 %)
- Cakupan DPT-Hb-Hib3 : 15,704 (98,4%)
- Cakupan Polio 4 : 15,713 (98,4%)
- Cakupan MR : 15,647 (98,4 %)
- Cakupan Imunisasi lengkap : 15,545 (97,4%)

r. Cakupan Desa/Kelurahan UCI

Salah satu indikator keberhasilan program imunisasi adalah pencapaian *Universal Child Immunization (UCI)* yang berdasarkan indikator cakupan Imunisasi Dasar Lengkap yang meliputi HBO 1 kali, BCG 1 kali, DPT-HB-Hib 3 kali, Polio 4 kali dan MR 1 kali pada bayi usia 1 tahun dengan cakupan minimal 80% dari jumlah sasaran bayi di desa. Pencapaian UCI Desa Tahun 2019 di Kabupaten Klaten sejumlah 401 desa, artinya semua desa sudah UCI (100%).

2. Pemanfaatan Sarana Pelayanan Kesehatan Dasar

Berdasarkan Peraturan Menteri Kesehatan Republik Indonesia Nomor 75 Tahun 2014 tentang Pusat Kesehatan Masyarakat, puskesmas adalah fasilitas pelayanan kesehatan yang menyelenggarakan upaya kesehatan masyarakat dan upaya kesehatan perorangan tingkat pertama, dengan lebih mengutamakan upaya promotif dan preventif, untuk mencapai derajat kesehatan masyarakat yang setinggi-tingginya di wilayah

kerja. Puskesmas mempunyai tugas untuk mencapai tujuan pembangunan kesehatan di wilayah kerjanya dalam rangka mendukung terwujudnya kecamatan sehat.

Fasilitas pelayanan kesehatan dasar yang ada di Kabupaten Klaten terdiri dari 34 puskesmas dengan rincian 15 puskesmas dilengkapi dengan fasilitas sarana prasarana rawat inap serta IGD 24 jam dan 19 puskesmas rawat jalan dengan pelayanan instalasi gawat darurat sesuai jam pelayanan puskesmas rawat jalan. Untuk meningkatkan aksesibilitas pelayanan, puskesmas didukung oleh jaringan pelayanan puskesmas dan jejaring fasilitas pelayanan kesehatan. Jaringan pelayanan puskesmas terdiri dari puskesmas pembantu dan puskesmas keliling. Di Kabupaten Klaten ada 84 puskesmas pembantu, 34 puskesmas keliling dan fasilitas pelayanan kesehatan dasar yang tersebar di 401 desa yang ada di wilayah Kabupaten Klaten.

B. PELAYANAN KESEHATAN KHUSUS

1. Sarana Kesehatan dengan Kemampuan Gawat Darurat

Sarana kesehatan dengan kemampuan gawat darurat merupakan sarana kesehatan yang mempunyai kemampuan untuk melaksanakan pelayanan gawat darurat sesuai standar dan dapat diakses oleh masyarakat dalam kurun waktu tertentu. Sarana kesehatan dengan kemampuan gawat darurat di Kabupaten Klaten Tahun 2019 meliputi Rumah Sakit Umum sebanyak 7 RS, Rumah Sakit Khusus sebanyak 4 RS, puskesmas sebanyak 15 puskesmas rawat inap. Semua rumah sakit yang ada di Kabupaten Klaten sudah dapat memberikan pelayanan Gawat Darurat.

2. Sarana Pelayanan Kesehatan menurut Kemampuan Labkes

Sarana pelayanan kesehatan menurut kemampuan laboratorium kesehatan sebagai berikut : Rumah Sakit Umum sebanyak 8 RS, Rumah Sakit Khusus sebanyak 4 RS, dan 34 Puskesmas. Semua rumah sakit dan puskesmas di Kabupaten Klaten sudah mempunyai kemampuan dalam pelayanan kesehatan di laboratorium kesehatan.

3. Penjaringan Kesehatan Siswa SD dan Setingkat

Anak usia sekolah merupakan sasaran strategis untuk pelaksanaan program kesehatan, selain jumlahnya yang besar, diperkirakan 24% dari jumlah penduduk, mereka juga merupakan sasaran yang mudah dijangkau karena terorganisir dengan baik yaitu berada di sekolah/madrasah. Program pelayanan kesehatan di sekolah diutamakan pada upaya peningkatan kesehatan (upaya *promotif*) dan upaya pencegahan penyakit (upaya *preventif*). Upaya *preventif* antara lain dilaksanakan melalui kegiatan penjaringan kesehatan (skrining kesehatan) anak sekolah dilakukan terhadap seluruh peserta didik baru pada tahun ajaran baru kelas 1,7 dan 10 di sekolah/madrasah, baik negeri atau swasta termasuk Sekolah Luar Biasa (SLB). Kegiatan penjaringan dilakukan di masing-masing minimal sekali dalam tahun.

Tujuan kegiatan penjaringan kesehatan ini antara lain :

- a. meningkatkan derajat kesehatan anak usia sekolah dan remaja secara optimal dalam mendukung tumbuh kembang dan proses belajar.
- b. mendeteksi secara dini masalah kesehatan anak usia sekolah dan remaja sehingga bila terdapat masalah dapat segera ditindaklanjuti.
- c. Tersedianya data atau informasi untuk menilai perkembangan kesehatan anak usia sekolah dan remaja, maupun untuk dijadikan pertimbangan dalam menyusun program pembinaan kesehatan sekolah, madrasah, pondok pesantren, panti/LKSA dan lapas/LPKA.
- d. Termanfaatkannya data untuk perencanaan, pelaksanaan, pemantauan dan evaluasi program pembinaan anak usia sekolah dan remaja.

Jumlah seluruh anak siswa SD kelas 1 Tahun 2019 sebanyak 17.532, target penjaringan tercapai 100% . Dari jumlah sekolah SD sebanyak 861 sekolah, semua sekolah telah melaksanakan penjaringan anak sekolah. (*Lihat Lampiran Tabel 49*).

4. Pelayanan Kunjungan Gangguan Jiwa

Untuk mengendalikan kenaikan Jumlah penderita gangguan jiwa di Kabupaten Klaten yang semakin meningkat perlu dilakukan upaya deteksi

dini pada kasus tersebut. Untuk meningkatkan upaya deteksi dini tersebut dibutuhkan banyak upaya antara lain peningkatan kompetensi petugas, pemenuhan kebutuhan sarana dan prasarana pendukung, pemenuhan kebutuhan obat, kerjasama lintas sektor, peningkatan pemberdayaan masyarakat, peningkatan kepedulian keluarga terhadap ODGJ.

Upaya-upaya yang sudah dilakukan oleh Dinas Kesehatan Kabupaten Klaten antara lain :

1. Peningkatan Kompetensi petugas kesehatan
2. Peningkatan Pemenuhan Logistik
3. Sosialisasi Posyandu Jiwa
4. Peningkatan Kerjasama Lintas sektor dan lintas program
5. Pengendalian kasus Pasung

5. Pelayanan Kesehatan Gigi dan Mulut di Puskesmas dan Anak SD/setingkat

Pelayanan kesehatan gigi dan mulut meliputi pelayanan kesehatan dasar gigi dan upaya kesehatan gigi sekolah. Kegiatan pelayanan dasar gigi adalah tumpatan (penambalan) gigi tetap dan pencabutan gigi tetap. Indikasi dari perhatian masyarakat adalah bila tumpatan gigi tetap semakin bertambah banyak berarti masyarakat lebih memperhatikan kesehatan gigi yang merupakan tindakan preventif, sebelum gigi tetap rusak dan harus dicabut. Pencabutan gigi tetap adalah tindakan kuratif dan rehabilitatif yang merupakan tindakan terakhir yang harus diambil oleh seorang pasien. Rasio tumpatan dengan pencabutan gigi tetap menunjukkan tingkat motivasi masyarakat dalam mempertahankan gigi geliginya, semakin besar rasio tumpatan dengan pencabutan gigi tetap berarti semakin tinggi motivasi masyarakat dalam mempertahankan gigi geliginya.

Kegiatan pelayanan kesehatan gigi dan mulut tidak hanya dilakukan di dalam puskesmas saja namun juga dilakukan diluar puskesmas melalui program Usaha Kesehatan Sekolah. Dari hasil pelayanan tersebut dapat dilihat hasilnya bahwa hasil tumpatan gigi tetap

tahun 2019 ada 69.315 kasus dan pencabutan gigi tetap ada 8.647 kasus. (Lihat Lampiran Tabel 46).

C. UPAYA KESEHATAN LINGKUNGAN

Lingkungan merupakan salah satu faktor yang berpengaruh terhadap derajat kesehatan masyarakat, di samping perilaku masyarakat dan pelayanan kesehatan. Upaya penyehatan lingkungan bertujuan untuk mewujudkan mutu lingkungan hidup yang lebih sehat melalui pengembangan sistem kesehatan kewilayahan untuk menggerakkan pembangunan lintas sektor berwawasan kesehatan. Adapun kegiatan pokok untuk mencapai tujuan tersebut adalah melaksanakan pengawasan kualitas dan sanitasi dasar, pengawasan hygiene dan sanitasi Tempat-Tempat Umum (TTU), dan pengawasan hygiene dan sanitasi Tempat Pengolahan Makanan (TPM). Upaya penyehatan lingkungan diarahkan pada peningkatan kualitas lingkungan, yaitu melalui kegiatan yang bersifat promotif, preventif dan protektif. Adapun pelaksanaannya bersama sama dengan masyarakat dan diharapkan secara epidemiologi akan mampu memberikan kontribusi yang bermakna terhadap kesehatan masyarakat.

1. Sarana Air Minum yang dilakukan pengawasan

Jumlah sarana air minum di Kabupaten Klaten pada Tahun 2019 sebanyak 305.063, sementara jumlah sarana air minum di Inspeksi Kesehatan Lingkungan (IKL) sebanyak 118.897, jumlah tersebut merupakan jumlah sarana air minum dengan resiko rendah dan sedang (100%)

Untuk mengetahui bahwa sarana air minum tersebut memenuhi syarat/tidak perlu diambil sampel, 840 (0,3%) dari seluruh jumlah sarana air minum di Kabupeten Klaten telah diambil sampelnya dan 766 (91,2%) sudah memenuhi syarat. (Lihat lampiran Tabel 72)

2. Penduduk dengan akses terhadap fasilitas sanitasi yang layak (jamban sehat)

Fasilitas sanitasi yang layak (Jamban Sehat) adalah fasilitas sanitasi yang memenuhi syarat kesehatan antara lain dilengkapi dengan

leher angsa, tanki septik/Sistem Pengolahan Air Limbah (SPAL), yang digunakan sendiri atau bersama.

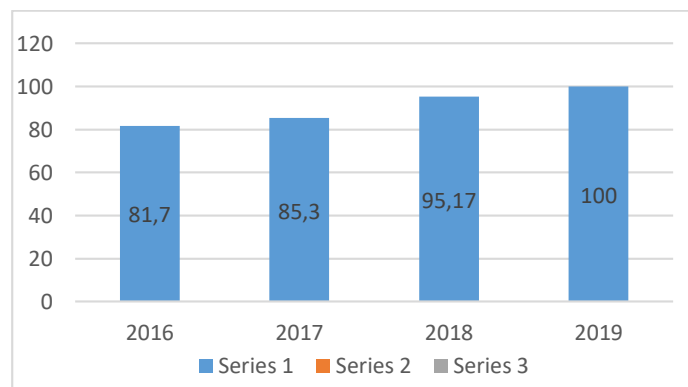
Jumlah KK di Kabupaten Klaten pada Tahun 2019 adalah sebanyak 422.284, Prosentase penduduk dengan akses terhadap fasilitas sanitasi yang layak (jamban sehat) adalah sebanyak 422.284 (100 %), meningkat 4,4 % dibandingkan pada tahun 2018 yang sebesar 95,6 %.

Fasilitas yang digunakan diantaranya ada yang masih sharing/komunal ada sebanyak 47.413 KK dengan jumlah sarana sebanyak 3.613, adapun yang menggunakan Jamban Sehat Semi Permanen (JSSP) sebanyak 2.576 KK dengan jumlah sarana 2.118, sementara sebanyak 372.295 KK menggunakan 298.360 Jamban Sehat Permanen. (Lihat Lampiran Tabel 73)

Peningkatan akses ini dimungkinkan karena Program Sanitasi Total Berbasis Masyarakat (STBM) yang meliputi 5 pilar, terutama pilar 1 yaitu Stop Buang Air Besar Sembarangan (Stop BABS) telah berjalan dengan baik. Kegiatan pilar 1 meliputi pemicuan CLTS, monitoring perubahan perilaku dari BABS menjadi BAB ke jamban. Hal ini sejalan pula dengan target Universal Akses bahwa tahun 2019 sudah tidak ada lagi masyarakat yang BABS.

Gambar 4.14

Prosentase Penduduk dengan Akses Terhadap Fasilitas Sanitasi yang Layak (Jamban Sehat) Di Kab.Klaten Tahun 2016 - 2019



Sumber : Sie Kesling Kesjaor Bidang Kesmas Dinkes Kab.Klaten, 2019

3. Sanitasi Total Berbasis Masyarakat Desa

Sesuai dengan **Permenkes No. 3 Tahun 2014, STBM** adalah pendekatan untuk mengubah perilaku higiene dan sanitasi meliputi 5 pilar yaitu tidak buang air besar (BAB) sembarangan, mencuci tangan pakai sabun, mengelola air minum dan makanan yang aman, mengelola sampah dengan benar, mengelola limbah cair rumah tangga dengan aman melalui pemberdayaan masyarakat dengan metode pemucuan.

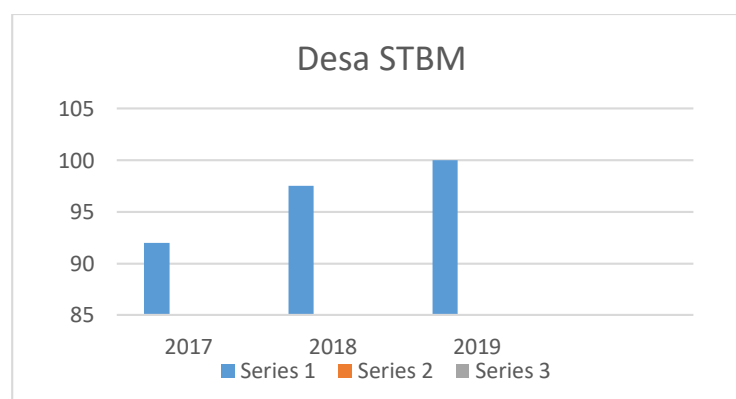
Desa melaksanakan STBM adalah desa yang sudah melakukan pemucuan minimal 1 dusun, mempunyai tim kerja masyarakat/Natural Leader, dan telah mempunyai rencana tindak lanjut untuk menuju Sanitasi Total.

Desa STBM adalah desa yang telah mencapai 100 % penduduk melaksanakan 5 pilar STBM.

Desa Stop BABS (SBS) adalah desa yang penduduknya 100 % mengakses jamban sehat.

Prosentase desa melaksanakan STBM tahun 2019 sebesar 100%, dan tahun 2018 sebesar 97,5 %, Jadi ada kenaikan sebesar 2,5 % atau penambahan sebanyak 10 desa, dari 391 desa menjadi 401 desa.

Gambar 4.15
Prosentase Desa Melaksanakan STBM Di Kabupaten Klaten
Tahun 2017 - 2019



Sumber : Sie Kesling Kesjaor Bidang Kesmas Dinkes Kab.Klaten, 2019

Sementara Prosentase desa SBS/ODF meningkat dari 319 desa (2018) menjadi 401 desa (2019) terjadi penambahan 82 desa. Prosentase desa SBS tahun 2019 sebesar 100% dan pada tahun 2018 sebesar 79,55 % dari jumlah seluruh desa (401 desa). Artinya tahun 2019 target universal akses tahun 2019 semua desa sudah SBS.

4. Tempat-Tempat Umum (TTU) Memenuhi Syarat

Pengawasan sanitasi tempat-tempat umum bertujuan untuk mewujudkan kondisi tempat umum yang memenuhi syarat kesehatan agar masyarakat pengunjung terhindar dari kemungkinan bahaya penularan penyakit serta tidak menyebabkan gangguan kesehatan masyarakat di sekitarnya.

Pengawasan sanitasi dilaksanakan pada tempat-tempat umum seperti sarana wisata, sarana ibadah, sarana transportasi, sarana ekonomi dan sosial. Sarana wisata meliputi : hotel melati/losmen, salon /pangkas rambut, usaha rekreasi, hiburan umum dan gedung pertemuan serta pertunjukan. Sarana ibadah meliputi : masjid/mushola, gereja, klenteng, pura, wihara. Sarana transportasi meliputi : terminal, stasiun. Sarana ekonomi dan sosial, meliputi : pasar, pusat perbelanjaan, apotik, sarana/ panti sosial, sarana pendidikan dan sarana kesehatan.

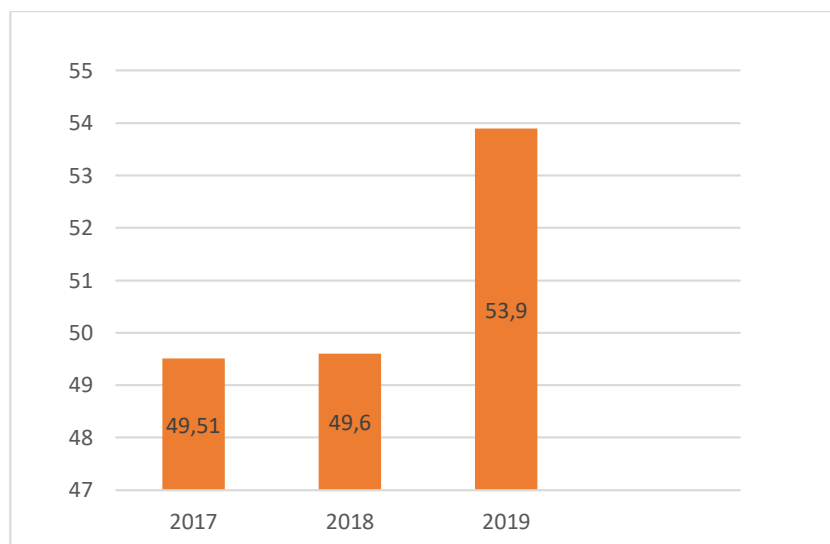
Fasilitas Tempat-Tempat Umum di Kabupaten Klaten yang diperiksa dan memenuhi syarat kesehatan pada tahun 2019 sejumlah 4.174 atau sekitar 74,7% dari 5.591 yang diperiksa yang terdiri dari sarana pendidikan, sarana kesehatan, dan hotel. (*Lihat Lampiran Tabel 75*).

5. Tempat Pengelolaan Makanan (TPM) menurut Status Higiene Sanitasi

Tempat Pengelolaan Makanan (TPM) adalah usaha pengelolaan makanan yang meliputi jasa boga atau katering, rumah makan dan restoran, depot air minum, kantin, dan makanan jajanan.

Prosentase TPM memenuhi syarat tahun 2019 sebesar 53,9 % sedangkan pada tahun 2018 sebesar 49,60 %. Menurut target yang tertuang dalam RPJMD target TPM memenuhi syarat sebesar 56 %. Jadi capaian tahun 2019 belum memenuhi target. Oleh karena itu perlu dilakukan pembinaan berupa kegiatan monitoring terhadap TPM yang belum memenuhi syarat minimal 1 tahun sekali.

Gambar 4.16
Prosentase Tempat Pengelolaan Makanan Memenuhi Syarat
Di Kabupaten Klaten Tahun 2016 -2019



Sumber : Sie Kesling Kesjaor Bidang Kesmas Dinkes Kab.Klaten, 2019

D. PERILAKU HIDUP MASYARAKAT

1. Perilaku Hidup Bersih dan Sehat (PHBS)

Mengingat target survey PHBS harus dilakukan pada seluruh rumah tangga, maka perlu dilakukan upaya-upaya untuk meningkatkan cakupan survey, antara lain dengan memberdayakan kader kesehatan, tokoh masyarakat, karang taruna, organisasi masyarakat, kelompok masyarakat yang sudah dilatih.

Survey dilakukan dengan menggali sikap dan pengetahuan anggota rumah tangga terkait 16 indikator PHBS sebagai berikut: Persalinan ditolong oleh tenaga kesehatan, Memberikan ASI Eksklusif, Menimbang balita,

Menggunakan air bersih, Cuci tangan pakai sabun, Menggunakan jamban sehat, Melakukan PSN (Pemberantasan Sarang Nyamuk), Mengonsumsi makanan dengan gizi seimbang, Melakukan aktifitas fisik/berolah raga, Tidak merokok, Memeriksa kehamilan minimal 4 kali selama masa kehamilan, Membuang sampah pada tempatnya, Menggunakan lantai rumah kedap air, Menggosok gigi, Tidak menyalahgunakan miras/narkoba, Kepesertaan dalam JPK (Jaminan Pemeliharaan Kesehatan).

Upaya-upaya yang telah dilakukan untuk meningkatkan pelaksanaan PHBS di Kabupaten Klaten antara lain:

- a) Pembinaan PHBS pada petugas puskesmas, ormas, guru
- b) Penyuluhan PHBS ke sasaran
- c) Pembuatan media promosi kesehatan tentang PHBS
- d) Penyusunan regulasi terkait PHBS dan indikator-indikatornya
- e) Koordinasi lintas program dan lintas sektor terkait untuk melakukan pembinaan, monitoring dan evaluasi terkait pelaksanaan PHBS di 5 tatanan
- f) tempat kerja, tempat umum dan fasilitas pelayanan kesehatan.
- g) Monitoring evaluasi PHBS di tatanan rumah tangga, institusi pendidikan

2. Upaya Kesehatan Bersumberdaya Masyarakat (UKBM)

Upaya Kesehatan Bersumberdaya Masyarakat (UKBM) merupakan lembaga yang dibentuk dari, oleh dan untuk masyarakat untuk meningkatkan derajat kesehatan di daerah masing-masing. Bentuk dan jumlah UKBM disesuaikan dengan kebutuhan dan potensi yang ada di daerah tersebut.

Saat ini UKBM yang ada di Kabupaten Klaten terdiri dari 317 Poskesdes dan 488 Posbindu. Tidak semua desa memiliki Poskesdes karena sudah ada Puskesmas maupun Puskesmas Pembantu di desa tersebut. Semua desa di Kabupaten Klaten sudah memiliki minimal 1 Pos Pembinaan Terpadu (Posbindu).

Keberadaan Posbindu sangat bermanfaat untuk masyarakat. Selain karena mendekatkan jangkauan pelayanan kesehatan, kegiatan yang ada di Posbindu juga sangat penting dilakukan bagi usia produktif. Kegiatan yang ada di posbindu antara lain: pengukuran berat badan, tinggi badan, tekanan darah, lemak tubuh, lemak perut, lingkar perut, cek laboratorium (gula darah, kolesterol, asam urat), dan konseling/ penyuluhan kesehatan.

Belum semua masyarakat memanfaatkan kegiatan ini. Sebagian masyarakat merasa tidak perlu untuk melakukan cek kesehatan secara rutin karena merasa sehat. Oleh karena itu perlu upaya-upaya untuk meningkatkan partisipasi masyarakat agar mau ke Posbindu.

BAB V

SITUASI SUMBER DAYA KESEHATAN

Berdasarkan Undang-Undang Republik Indonesia Nomor 36 Tahun 2009 tentang kesehatan, yang dimaksud dengan sumber daya di bidang kesehatan adalah segala bentuk dana, tenaga, perbekalan kesehatan, sediaan farmasi dan alat kesehatan serta fasilitas pelayanan kesehatan dan teknologi yang dimanfaatkan untuk menyelenggarakan upaya kesehatan yang dilakukan oleh Pemerintah, pemerintah daerah, dan/atau masyarakat.

A. TENAGA KESEHATAN

Sumber daya di bidang kesehatan yang disajikan pada bab ini lebih diutamakan pada kelompok tenaga kesehatan. Tenaga kesehatan adalah setiap orang yang mengabdikan diri dalam bidang kesehatan serta memiliki pengetahuan dan/atau keterampilan melalui pendidikan di bidang kesehatan yang untuk jenis tertentu memerlukan kewenangan untuk melakukan upaya kesehatan. Dalam Undang – Undang No.36 Tahun 2014 tentang Tenaga Kesehatan dikelompokkan ke dalam tenaga medis, tenaga psikologi klinik, tenaga keperawatan, tenaga kebidanan, tenaga kefarmasian, tenaga kesehatan masyarakat, tenaga kesehatan lingkungan, tenaga gizi, tenaga keterampilan fisik, tenaga keteknisian medis, tenaga teknik biomedika, tenaga kesehatan tradisional dan tenaga kesehatan lain. Jenis tenaga kesehatan yang termasuk dalam kelompok tenaga medis terdiri atas dokter, dokter gigi, dokter spesialis, dan dokter gigi spesialis. Jenis tenaga kesehatan yang termasuk dalam kelompok tenaga psikologi klinik adalah psikologis klinik. Jenis tenaga kesehatan yang termasuk dalam kelompok tenaga kebidanan adalah Bidan. Jenis tenaga keperawatan terdiri atas berbagai jenis perawat. Jenis tenaga kesehatan yang termasuk dalam kelompok tenaga kefarmasian terdiri atas apoteker dan tenaga teknis kefarmasian. Jenis tenaga kesehatan yang termasuk dalam kelompok tenaga kesehatan masyarakat terdiri atas epidemiolog kesehatan, tenaga promosi kesehatan & ilmu perilaku,

pembimbing kesehatan kerja, tenaga administrasi & kebijakan kesehatan, tenaga biostatik dan kependudukan serta tenaga kesehatan reproduksi & keluarga. Jenis tenaga kesehatan yang termasuk dalam kelompok tenaga kesehatan lingkungan terdiri atas tenaga sanitasi lingkungan, entomolog kesehatan & mikrobiolog kesehatan. Jenis tenaga kesehatan yang termasuk dalam kelompok tenaga gizi terdiri atas nutrisisionis dan dietisien. Jenis tenaga kesehatan yang termasuk dalam kelompok tenaga keterampilan fisik terdiri dari fisioterapis, okupasi terapis, terapis wicara dan akupuntur. Jenis tenaga kesehatan yang termasuk dalam kelompok tenaga keteknisan medis terdiri atas perekam medis dan informasi kesehatan, teknik kardiovaskuler, teknisi pelayanan darah, refraksionis optisien / optometris, teknisi gigi, penata anestesi, terapis gigi & mulut dan audiologis. Jenis tenaga kesehatan yang termasuk dalam kelompok tenaga teknik biomedika terdiri atas Radiografer, elektromedis, ahli teknologi Laboratorium medik, fisikawan medik, Radioterapis dan Ortotik Prostetik. Jenis tenaga kesehatan yang termasuk dalam kelompok tenaga kesehatan tradisional terdiri atas tenaga kesehatan tradisional ramuan dan tenaga kesehatan tradisional ketrampilan. Tenaga kesehatan lainnya adalah tenaga kesehatan yang ditetapkan oleh menteri kesehatan untuk memenuhi perkembangan ilmu pengetahuan & teknologi di Bidang kesehatan serta kebutuhan pelayanan kesehatan.

B. SARANA KESEHATAN

Pelayanan kesehatan merupakan hak asasi manusia yang harus dilaksanakan oleh negara. Pemerintah harus melaksanakan prinsip-prinsip *good governance* dalam melaksanakan pelayanan publik termasuk pelayanan kesehatan, salah satunya adalah penyediaan sarana kesehatan.

Ketersediaan sarana kesehatan merupakan komponen yang penting dalam sumber daya kesehatan. Sarana kesehatan harus memadai, baik dalam jumlah maupun kualitas bangunan yang merupakan unit sarana pelayanan kesehatan yang bermutu, baik bangunan utama, sarana pendukung maupun sanitasi lingkungannya. Pembangunan sarana kesehatan dilengkapi dengan

peralatan medis, peralatan nonmedis, peralatan laboratorium beserta reagensia, alat pengolah data kesehatan, peralatan komunikasi, kendaraan roda empat dan kendaraan roda dua. Unit pelayanan kesehatan terdiri dari Pusat Kesehatan Masyarakat (Puskesmas), Puskesmas Pembantu (Pustu), Rumah Sakit Umum dan unit pelayanan teknis kesehatan lainnya. Setiap pembangunan unit-unit pelayanan yang ada, harus dapat memenuhi kriteria antara lain memiliki akses keterjangkauan oleh masyarakat.

Sarana pelayanan kesehatan yang terdapat di Kabupaten Klaten tahun 2019 dapat dilihat pada tabel berikut :

No	Sarana Pelayanan Kesehatan	Jumlah
1.	Rumah Sakit Umum Pusat (RSUP)	1
2.	Rumah Sakit Umum Daerah (RSUD)	1
3.	Rumah Sakit Umum Swasta	5
4.	Rumah Sakit Jiwa Daerah (RSJD)	1
5.	Rumah Sakit Khusus Swasta	3
6.	Puskesmas Rawat Inap	15
7.	Puskesmas Non Rawat Inap	19
8.	Puskesmas Keliling	36
9.	Puskesmas Pembantu	84
10.	Posyandu	2272
11.	Apotek	184

C. PEMBIAYAAN KESEHATAN

Pelaksanaan Sistem Jaminan Sosial Nasional melalui program Jaminan Kesehatan Nasional (JKN) mempunyai tujuan untuk memberikan

jaminan berupa perlindungan kesehatan agar peserta memperoleh manfaat pemeliharaan kesehatan dan perlindungan dalam memenuhi kebutuhan dasar kesehatan yang diberikan kepada setiap orang yang telah membayar iuran atau iurannya di bayar oleh pemerintah.

Pemeintah Kabupaten Klaten telah menganggarkan dalam Anggaran Pendapatan dan Belanja daerah (APBD) Kabupaten Klaten Tahun 2019 yang dialokasi ke Program Jaminan Kesehatan Nasional / Kartu Indonesia Sehat (JKN/KIS) sebesar 700.000.000 ,- (Tujuh Ratus Juta Rupiah) yang mengcover sebanyak 1.000 peserta dan anggaran bersumber dari Dana Bagi Hasil Pajak Rokok (DBH Pajak Rokok) sebesar 18.877.892.625 (Delapan Belas Milyar Delapan Ratus Tujuh Puluh Tujuh Juta Delapan Ratus Sembilan Puluh Dua Ribu Enam Ratus Dua Puluh Lima Rupiah) untuk mencover peserta sebanyak 100.000 peserta.

BAB VI

KESIMPULAN & PENUTUP

1. KESIMPULAN

A. Derajat Kesehatan

1. Angka Kematian Bayi mengalami penurunan yaitu dari 10,77 per 1000 kelahiran hidup di tahun 2018 menjadi 10,0 per 1000 kelahiran hidup di tahun 2019.
2. Angka Kematian Anak Balita mengalami penurunan dari 13 per 1000 kelahiran hidup di tahun 2018 menjadi 11,6 per 1000 kelahiran hidup di tahun 2019.
3. Angka Kematian Ibu mengalami penurunan dari 82,35 per 100.000 kelahiran hidup di tahun 2018 menjadi 76,5 per 100.000 kelahiran hidup di tahun 2019.
4. Kasus AFP mengalami peningkatan dari 6 kasus di tahun 2018 menjadi 16 kasus di tahun 2019.
5. Kasus pneumonia pada balita mengalami penurunan dari 2288 kasus di tahun 2018 menjadi 1987 kasus di tahun 2019.
6. Kasus kematian akibat HIV/AIDS mengalami peningkatan .
7. Kasus penyakit diare mengalami penurunan dari 29.202 kasus di tahun 2018 menjadi 24.617 kasus di tahun 2019.
8. Kasus kusta mengalami kenaikan dari tahun 2018 0 kasus tipe PB dan 30 kasus tipe MB menjadi 37 kasus tipe MB, sementara kasus tipe PB tetap 0 di tahun 2019.
9. Jumlah Kasus DBD di Tahun 2019 ada sebanyak 320, mengalami peningkatan dibanding tahun 2018 yang hanya 20 kasus
10. Kasus malaria di tahun 2019 sebanyak 5 kasus menurun dibanding tahun 2018 yang sebanyak 9 kasus.
11. Di Kabupaten Klaten tidak ditemukan kasus penyakit filariasis.

12. Kasus balita gizi buruk mengalami peningkatan yang dari 88 kasus di tahun 2018 menjadi 172 kasus di tahun 2019, Sisa Kasus di akhir Tahun 2019 yaitu 49 balita gizi buruk.

B. Upaya Kesehatan

1. Cakupan K1 sebesar 100 % dan Cakupan K4 sebesar 93,3%.
2. Cakupan persalinan oleh tenaga kesehatan sebesar 99,9%
3. Cakupan Pelayanan ibu nifas sebesar 97,6%
4. Cakupan penanganan komplikasi kebidanan sebesar 83,3%.
5. Cakupan penanganan neonatal komplikasi sebesar 56%.
6. Persentase bayi Berat Badan Lahir Rendah (BBLR) sebesar 5,5%.
7. Cakupan ASI Eksklusif tahun 2019 sebesar 82,2%
8. Cakupan kunjungan bayi tahun 2019 sebesar 98,07%
9. Cakupan pelayanan kesehatan anak balita sebesar 95,8%
10. Cakupan desa/kelurahan UCI sudah 100%.

2. PENUTUP

Secara umum Profil Kesehatan Kabupaten Klaten Tahun 2019 ini menggambarkan keberhasilan pembangunan kesehatan di Kabupaten Klaten dalam upaya menuju Klaten Sehat dan Sejahtera. Terbukti dengan pencapaian beberapa indikator yang sudah sesuai dengan target yang diharapkan. Untuk menunjang pembangunan di bidang kesehatan, haruslah diiringi dengan peningkatan kualitas sumber daya manusia melalui pendidikan dan sosial ekonomi. Dengan meningkatnya pendidikan dan sosial ekonomi masyarakat, semakin mudah untuk merubah sikap dan perilaku masyarakat ke arah pola hidup sehat.

Semoga gambaran dan data-data yang disajikan dalam Profil Kesehatan ini dapat memberikan informasi yang diperlukan oleh berbagai pihak tentang pelaksanaan program kesehatan di Kabupaten Klaten selama tahun 2019 dan menjadi bahan evaluasi serta pertimbangan dalam perencanaan pembangunan selanjutnya.

**RESUME PROFIL KESEHATAN
KABUPATEN/KOTA KLATEN
TAHUN 2019**

NO	INDIKATOR	ANGKA/NILAI			No. Lampiran	
		L	P	L + P		Satuan
I	GAMBARAN UMUM					
1	Luas Wilayah			656	Km ²	Tabel 1
2	Jumlah Desa/Kelurahan			401	Desa/Kelurahan	Tabel 1
3	Jumlah Penduduk	576.513	598.473	1.174.986	Jiwa	Tabel 2
4	Rata-rata jiwa/rumah tangga			#DIV/0!	Jiwa	Tabel 1
5	Kepadatan Penduduk /Km ²			1792,3	Jiwa/Km ²	Tabel 1
6	Rasio Beban Tanggungan			48,8	per 100 penduduk produktif	Tabel 2
7	Rasio Jenis Kelamin			96,3		Tabel 2
8	Penduduk 15 tahun ke atas melek huruf	96,5	89,6	92,9	%	Tabel 3
9	Penduduk 15 tahun yang memiliki ijazah tertinggi					
	a. SMP/ MTs	22,4	20,7	21,5	%	Tabel 3
	b. SMA/ MA	15,8	13,0	14,4	%	Tabel 3
	c. Sekolah menengah kejuruan	16,3	12,2	14,2	%	Tabel 3
	d. Diploma I/Diploma II	0,7	0,7	0,7	%	Tabel 3
	e. Akademi/Diploma III	1,9	2,8	2,3	%	Tabel 3
	f. S1/Diploma IV	5,9	6,3	6,1	%	Tabel 3
	g. S2/S3 (Master/Doktor)	0,6	0,2	0,4	%	Tabel 3
II	SARANA KESEHATAN					
II.1	Sarana Kesehatan					
10	Jumlah Rumah Sakit Umum			8	RS	Tabel 4
11	Jumlah Rumah Sakit Khusus			4	RS	Tabel 4
12	Jumlah Puskesmas Rawat Inap			15	Puskesmas	Tabel 4
13	Jumlah Puskesmas non-Rawat Inap			19	Puskesmas	Tabel 4
14	Jumlah Puskesmas Keliling			36	Puskesmas keliling	Tabel 4
15	Jumlah Puskesmas pembantu			84	Pustu	Tabel 4
16	Jumlah Apotek			184	Apotek	Tabel 4
17	RS dengan kemampuan pelayanan gadar level 1			#DIV/0!	%	Tabel 6
II.2	Akses dan Mutu Pelayanan Kesehatan					
18	Cakupan Kunjungan Rawat Jalan	184,5	254,9	220,4	%	Tabel 5
19	Cakupan Kunjungan Rawat Inap	10,6	13,9	12,3	%	Tabel 5

NO	INDIKATOR	ANGKA/NILAI			No. Lampiran	
		L	P	L + P		Satuan
20	Angka kematian kasar/ <i>Gross Death Rate</i> (GDR) di RS	34,4	28,8	36,1	per 1.000 pasien keluar	Tabel 7
21	Angka kematian murni/ <i>Nett Death Rate</i> (NDR) di RS	6,2	7,1	18,1	per 1.000 pasien keluar	Tabel 7
22	<i>Bed Occupation Rate</i> (BOR) di RS			65,0	%	Tabel 8
23	<i>Bed Turn Over</i> (BTO) di RS			65,8	Kali	Tabel 8
24	<i>Turn of Interval</i> (TOI) di RS			1,9	Hari	Tabel 8
25	<i>Average Length of Stay</i> (ALOS) di RS			3,9	Hari	Tabel 8
26	Puskesmas dengan ketersediaan obat vaksin & essensial			1,0	%	Tabel 9
II.3 Upaya Kesehatan Bersumberdaya Masyarakat (UKBM)						
27	Jumlah Posyandu			2.272	Posyandu	Tabel 10
28	Posyandu Aktif			98,3	%	Tabel 10
29	Rasio posyandu per 100 balita			2,8	per 100 balita	Tabel 10
30	Posbindu PTM			488	Posbindu PTM	Tabel 10
III SUMBER DAYA MANUSIA KESEHATAN						
31	Jumlah Dokter Spesialis	0	0	0	Orang	Tabel 11
32	Jumlah Dokter Umum	24	63	87	Orang	Tabel 11
33	Rasio Dokter (spesialis+umum)			0	per 100.000 penduduk	Tabel 11
34	Jumlah Dokter Gigi + Dokter Gigi Spesialis	6	33	39	Orang	Tabel 11
35	Rasio Dokter Gigi (termasuk Dokter Gigi Spesialis)			3	per 100.000 penduduk	Tabel 11
36	Jumlah Bidan		450		Orang	Tabel 12
37	Rasio Bidan per 100.000 penduduk		38		per 100.000 penduduk	Tabel 12
38	Jumlah Perawat	70	134	207	Orang	Tabel 12
39	Rasio Perawat per 100.000 penduduk			18	per 100.000 penduduk	Tabel 12
40	Jumlah Tenaga Kesehatan Masyarakat	8	26	34	Orang	Tabel 13
41	Jumlah Tenaga Sanitasi	21	35	56	Orang	Tabel 13
42	Jumlah Tenaga Gizi	10	91	101	Orang	Tabel 13
43	Jumlah Tenaga Kefarmasian	7	62	69	Orang	Tabel 15
IV PEMBIAYAAN KESEHATAN						
44	Peserta Jaminan Pemeliharaan Kesehatan			101,9	%	Tabel 17
45	Desa yang memanfaatkan dana desa untuk kesehatan			92,6	%	Tabel 18
46	Total anggaran kesehatan			333.474.000.447	Rp	Tabel 19
47	APBD kesehatan terhadap APBD kab/kota			10,8	%	Tabel 19
48	Anggaran kesehatan perkapita			182.605	Rp	Tabel 19
V KESEHATAN KELUARGA						

NO	INDIKATOR	ANGKA/NILAI			Satuan	No. Lampiran
		L	P	L + P		
V.1	Kesehatan Ibu					
49	Jumlah Lahir Hidup	8.058	7.623	15.681	Orang	Tabel 20
50	Angka Lahir Mati (dilaporkan)	6,7	6,4	6,5	per 1.000 Kelahiran Hidup	Tabel 20
51	Jumlah Kematian Ibu		12		Ibu	Tabel 21
52	Angka Kematian Ibu (dilaporkan)		76,5		per 100.000 Kelahiran Hidup	Tabel 21
53	Kunjungan Ibu Hamil (K1)		100,0		%	Tabel 23
54	Kunjungan Ibu Hamil (K4)		93,3		%	Tabel 23
55	Ibu hamil dengan imunisasi Td2+		89,9		%	Tabel 24
56	Ibu Hamil Mendapat Tablet Tambah Darah 90		93,3		%	Tabel 27
57	Persalinan ditolong Tenaga Kesehatan		100,0		%	Tabel 23
58	Persalinan ditolong Tenaga Kesehatan di Fasyankes		99,9		%	Tabel 23
59	Pelayanan Ibu Nifas KF3		97,6		%	Tabel 23
60	Ibu Nifas Mendapat Vitamin A		100,0		%	Tabel 23
61	Penanganan komplikasi kebidanan		83,3		%	Tabel 30
62	Peserta KB Aktif			73,3	%	Tabel 28
63	Peserta KB Pasca Persalinan			49,7	%	Tabel 29
V.2	Kesehatan Anak					
64	Jumlah Kematian Neonatal	58	45	103	neonatal	Tabel 31
65	Angka Kematian Neonatal (dilaporkan)	7,2	5,9	6,6	per 1.000 Kelahiran Hidup	Tabel 31
66	Jumlah Bayi Mati	88	69	157	bayi	Tabel 31
67	Angka Kematian Bayi (dilaporkan)	10,9	9,1	10,0	per 1.000 Kelahiran Hidup	Tabel 31
68	Jumlah Balita Mati	99	83	182	Balita	Tabel 31
69	Angka Kematian Balita (dilaporkan)	12,3	10,9	11,6	per 1.000 Kelahiran Hidup	Tabel 31
70	Penanganan komplikasi Neonatal	53,9	58,3	56,0	%	Tabel 30
71	Bayi baru lahir ditimbang	100,0	100,0	100,0	%	Tabel 33
72	Berat Badan Bayi Lahir Rendah (BBLR)	4,9	6,2	5,5	%	Tabel 33
73	Kunjungan Neonatus 1 (KN 1)	99,8	99,9	99,8	%	Tabel 34
74	Kunjungan Neonatus 3 kali (KN Lengkap)	97,0	98,6	97,8	%	Tabel 34
75	Bayi yang diberi ASI Eksklusif			82,2	%	Tabel 35
76	Pelayanan kesehatan bayi	98,4	97,7	98,1	%	Tabel 36
77	Desa/Kelurahan UCI			100,0	%	Tabel 37
78	Cakupan Imunisasi Campak/MR pada Bayi	99,3	96,7	98,0	%	Tabel 39
79	Imunisasi dasar lengkap pada bayi	98,8	95,9	97,4	%	Tabel 39
80	Bayi Mendapat Vitamin A			100,0	%	Tabel 41
81	Anak Balita Mendapat Vitamin A			100,0	%	Tabel 41
82	Pelayanan kesehatan balita	95,2	96,3	95,8	%	Tabel 42

NO	INDIKATOR	ANGKA/NILAI				No. Lampiran
		L	P	L + P	Satuan	
83	Balita ditimbang (D/S)	82,1	83,0	82,5	%	Tabel 43
84	Balita gizi kurang (BB/umur)			7,3	%	Tabel 44
85	Balita pendek (TB/umur)			8,3	%	Tabel 44
86	Balita kurus (BB/TB)			3,9		Tabel 44
87	Cakupan Penjangkaran Kesehatan Siswa Kelas 1 SD/MI			100,0	%	Tabel 45
88	Cakupan Penjangkaran Kesehatan Siswa Kelas 7 SMP/MTs			100,0	%	Tabel 45
89	Cakupan Penjangkaran Kesehatan Siswa Kelas 10 SMA/MA			100,0	%	Tabel 45
90	Pelayanan kesehatan pada usia pendidikan dasar			100,0	%	Tabel 45
V.3	Kesehatan Usia Produktif dan Usia Lanjut					
91	Pelayanan Kesehatan Usia Produktif	68,7	108,0	89,0	%	Tabel 48
92	Pelayanan Kesehatan Usila (60+ tahun)	85,90	95,93	91,2	%	Tabel 49
VI	PENGENDALIAN PENYAKIT					
VI.1	Pengendalian Penyakit Menular Langsung					
93	Persentase orang terduga TBC mendapatkan pelayanan kesehatan sesuai standar			18,00	%	Tabel 51
94	CNR seluruh kasus TBC			331	per 100.000 penduduk	Tabel 51
95	Case detection rate TBC			46,00	%	Tabel 51
96	Cakupan penemuan kasus TBC anak			10,00	%	Tabel 51
97	Angka kesembuhan BTA+	74,3	75,1	74,7	%	Tabel 52
98	Angka pengobatan lengkap semua kasus TBC	41,5	53,5	47,0	%	Tabel 52
99	Angka keberhasilan pengobatan (<i>Success Rate</i>) semua kasus TBC	76,0	82,9	79,2	%	Tabel 52
100	Jumlah kematian selama pengobatan tuberkulosis			6,7	per 100.000 penduduk	Tabel 52
101	Penemuan penderita pneumonia pada balita			84,4	%	Tabel 53
102	Puskesmas yang melakukan tatalaksana standar pneumonia min 60%			1,0	%	Tabel 53
103	Jumlah Kasus HIV	41	24	65	Kasus	Tabel 54
104	Jumlah Kasus Baru AIDS	55	15	70	Kasus	Tabel 55
105	Jumlah Kematian akibat AIDS	54	21	75	Jiwa	Tabel 55
106	Persentase Diare ditemukan dan ditangani pada balita			56,5	%	Tabel 56
107	Persentase Diare ditemukan dan ditangani pada semua umur			77,6	%	Tabel 56
108	Jumlah Kasus Baru Kusta (PB+MB)	24	13	37	Kasus	Tabel 57
109	Angka penemuan kasus baru kusta (NCDR)	4	2	3	per 100.000 penduduk	Tabel 57
110	Persentase Kasus Baru Kusta anak 0-14 Tahun			5,4	%	Tabel 58

NO	INDIKATOR	ANGKA/NILAI			Satuan	No. Lampiran
		L	P	L + P		
111	Persentase Cacat Tingkat 0 Penderita Kusta			94,6	%	Tabel 58
112	Persentase Cacat Tingkat 2 Penderita Kusta			5,4	%	Tabel 58
113	Angka Cacat Tingkat 2 Penderita Kusta			1,7	per 100.000 penduduk	Tabel 58
114	Angka Prevalensi Kusta			0,3	per 10.000 Penduduk	Tabel 59
115	Penderita Kusta PB Selesai Berobat (RFT PB)	#DIV/0!	#DIV/0!	#DIV/0!	%	Tabel 60
116	Penderita Kusta MB Selesai Berobat (RFT MB)	100,0	100,0	100,0	%	Tabel 60
VI.2 Pengendalian Penyakit yang Dapat Dicegah dengan Imunisasi						
117	AFP Rate (non polio) < 15 tahun			6,5	per 100.000 penduduk <15 tahun	Tabel 61
118	Jumlah kasus difteri	0	0	0	Kasus	Tabel 62
119	Case fatality rate difteri			#DIV/0!	%	Tabel 62
120	Jumlah kasus pertusis	0	0	0	Kasus	Tabel 62
121	Jumlah kasus tetanus neonatorum	0	0	0	Kasus	Tabel 62
122	Case fatality rate tetanus neonatorum			#DIV/0!	%	Tabel 62
123	Jumlah kasus hepatitis B	0	0	0	Kasus	Tabel 62
124	Jumlah kasus suspek campak	90	94	184	Kasus	Tabel 62
125	Insiden rate suspek campak	#DIV/0!	#DIV/0!	#DIV/0!	per 100.000 penduduk	Tabel 62
126	KLB ditangani < 24 jam			100,0	%	Tabel 63
VI.3 Pengendalian Penyakit Tular Vektor dan Zoonotik						
127	Angka kesakitan (incidence rate) DBD	14,2	13,0	27,2	per 100.000 penduduk	Tabel 65
128	Angka kematian (case fatality rate) DBD	0,0	3,3	1,6	%	Tabel 65
129	Angka kesakitan malaria (annual parasit incidence)	0,0	0,0	0,0	per 1.000 penduduk	Tabel 66
130	Konfirmasi laboratorium pada suspek malaria			100,0	%	Tabel 66
131	Pengobatan standar kasus malaria positif			100,0	%	Tabel 66
132	Case fatality rate malaria	0,0	#DIV/0!	0,0	%	Tabel 66
133	Penderita kronis filariasis	0	0	0	Kasus	Tabel 67
VI.4 Pengendalian Penyakit Tidak Menular						
135	Penderita Hipertensi Mendapat Pelayanan Kesehatan	10,7	18,2	42,6	%	Tabel 68
136	Penyandang DM mendapatkan pelayanan kesehatan sesuai standar			82,4	%	Tabel 69
138	Deteksi Dini Kanker Leher Rahim dan Kanker Payudara		0,4		% perempuan usia 30-50 tahun	Tabel 70
139	Persentase IVA positif pada perempuan usia 30-50 tahun		6,1		%	Tabel 70
140	% tumor/benjolan payudara pada perempuan 30-50 tahun		13,5		%	Tabel 70

NO	INDIKATOR	ANGKA/NILAI			Satuan	No. Lampiran
		L	P	L + P		
141	Pelayanan Kesehatan Orang dengan Gangguan Jiwa Berat			93,1	%	Tabel 71
VII	KESEHATAN LINGKUNGAN					
142	Sarana air minum dengan risiko rendah dan sedang			100,0	%	Tabel 72
143	Sarana air minum memenuhi syarat			91,2	%	Tabel 72
144	Penduduk dengan akses terhadap sanitasi yang layak (jamban sehat)			100,0	%	Tabel 73
145	Desa STBM			2,7	%	Tabel 74
146	Tempat-tempat umum memenuhi syarat kesehatan			74,7	%	Tabel 75
147	Tempat pengelolaan makanan memenuhi syarat kesehatan			53,9	%	Tabel 76

TABEL 1

LUAS WILAYAH, JUMLAH DESA/KELURAHAN, JUMLAH PENDUDUK, JUMLAH RUMAH TANGGA,
DAN KEPADATAN PENDUDUK MENURUT KECAMATAN
KABUPATEN/KOTA KLATEN
TAHUN 2019

NO	KECAMATAN	LUAS WILAYAH (<i>km</i> ²)	JUMLAH			JUMLAH PENDUDUK	JUMLAH RUMAH TANGGA	RATA-RATA JIWA/RUMAH TANGGA	KEPADATAN PENDUDUK <i>per km</i> ²
			DESA	KELURAHAN	DESA + KELURAHAN				
1	2	3	4	5	6	7	8	9	10
1	Prambanan	24,4	16	0	16	51.018		#DIV/0!	2088,3
2	Gantiwarno	25,6	16	0	16	34.828		#DIV/0!	1358,3
3	Wedi	24,4	19	0	19	47.841		#DIV/0!	1962,3
4	Bayat	39,4	18	0	18	53.675		#DIV/0!	1361,3
5	Cawas	34,5	20	0	20	50.757		#DIV/0!	1472,5
6	Trucuk	33,8	18	0	18	71.440		#DIV/0!	2113,0
7	Kalikotes	13,0	7	0	7	34.257		#DIV/0!	2639,2
8	Kebonarum	9,7	7	0	7	17.959		#DIV/0!	1857,2
9	Jogonalan	26,7	18	0	18	55.339		#DIV/0!	2072,6
10	Manisrenggo	27,0	16	0	16	40.612		#DIV/0!	1506,4
11	Karangnongko	26,7	14	0	14	32.714		#DIV/0!	1223,4
12	Ngawen	17,0	13	0	13	40.760		#DIV/0!	2401,9
13	Ceper	24,5	18	0	18	58.991		#DIV/0!	2412,7
14	Pedan	19,2	14	0	14	42.929		#DIV/0!	2239,4
15	Karangdowo	29,2	19	0	19	38.817		#DIV/0!	1328,0
16	Juwiring	29,8	19	0	19	54.046		#DIV/0!	1814,2
17	Wonosari	31,1	18	0	18	59.381		#DIV/0!	1906,9
18	Delanggu	18,8	16	0	16	39.845		#DIV/0!	2121,7
19	Polanharjo	23,8	18	0	18	36.723		#DIV/0!	1540,4
20	Karanganom	24,1	19	0	19	41.048		#DIV/0!	1706,1
21	Tulung	32,0	18	0	18	45.791		#DIV/0!	1431,0
22	Jatinom	35,5	17	1	18	55.363		#DIV/0!	1558,2
23	Kemalang	51,7	13	0	13	36.997		#DIV/0!	716,2
24	Klaten Selatan	14,4	11	1	12	45.477		#DIV/0!	3151,6
25	Klaten Tengah	8,9	3	6	9	40.222		#DIV/0!	4509,2
26	Klaten Utara	10,4	6	2	8	48.156		#DIV/0!	4639,3
KABUPATEN/KOTA		655,6	391	10	401	1.174.986	-	#DIV/0!	1792,3

Sumber: Badan Pusat Statistik Kabupaten Klaten
Hasil Proyeksi Penduduk Sensus Penduduk 2010

TABEL 2

JUMLAH PENDUDUK MENURUT JENIS KELAMIN DAN KELOMPOK UMUR
KABUPATEN/KOTA KLATEN
TAHUN 2019

NO	KELOMPOK UMUR (TAHUN)	JUMLAH PENDUDUK			
		LAKI-LAKI	PEREMPUAN	LAKI-LAKI+PEREMPUAN	RASIO JENIS KELAMIN
1	2	3	4	5	6
1	0 - 4	42.147	40.178	82.325	104,9
2	5 - 9	43.302	40.226	83.528	107,6
3	10 - 14	41.885	39.063	80.948	107,2
4	15 - 19	43.172	40.980	84.152	105,3
5	20 - 24	42.130	39.292	81.422	107,2
6	25 - 29	40.488	38.671	79.159	104,7
7	30 - 34	37.539	37.803	75.342	99,3
8	35 - 39	39.003	41.526	80.529	93,9
9	40 - 44	41.237	43.817	85.054	94,1
10	45 - 49	39.654	44.029	83.683	90,1
11	50 - 54	38.091	42.866	80.957	88,9
12	55 - 59	35.330	40.491	75.821	87,3
13	60 - 64	29.824	33.470	63.294	89,1
14	65 - 69	23.688	24.837	48.525	95,4
15	70 - 74	15.622	18.785	34.407	83,2
16	75+	23.401	32.439	55.840	72,1
KABUPATEN/KOTA		576.513	598.473	1.174.986	96,3
ANGKA BEBAN TANGGUNGAN (DEPENDENCY RATIO)				48,84	

Sumber: Badan Pusat Statistik Kabupaten Klaten
Hasil Proyeksi Penduduk Sensus Penduduk 2010

TABEL 3

PENDUDUK BERUMUR 15 TAHUN KE ATAS YANG MELEK HURUF
DAN IJAZAH TERTINGGI YANG DIPEROLEH MENURUT JENIS KELAMIN
KABUPATEN/KOTA KLATEN
TAHUN 2019

NO	VARIABEL	JUMLAH			PERSENTASE		
		LAKI-LAKI	PEREMPUAN	LAKI-LAKI+ PEREMPUAN	LAKI-LAKI	PEREMPUAN	LAKI-LAKI+ PEREMPUAN
1	2	3	4	5	6	7	8
1	PENDUDUK BERUMUR 15 TAHUN KE ATAS	449.179	479.006	928.185			
2	PENDUDUK BERUMUR 15 TAHUN KE ATAS YANG MELEK HURUF			0	96,50	89,55	92,92
3	PERSENTASE PENDIDIKAN TERTINGGI YANG DITAMATKAN:						
	a. TIDAK MEMILIKI IJAZAH SD			0	16,19	25,09	20,77
	b. SD/MI			0	20,28	19,00	19,62
	c. SMP/ MTs			0	22,41	20,73	21,54
	d. SMA/ MA			0	15,82	13,03	14,38
	e. SEKOLAH MENENGAH KEJURUAN			0	16,33	12,18	14,19
	f. DIPLOMA I/DIPLOMA II			0	0,71	0,74	0,73
	g. AKADEMI/DIPLOMA III			0	1,85	2,76	2,32
	h. S1/DIPLOMA IV			0	5,85	6,26	6,06
	i. S2/S3 (MASTER/DOKTOR)			0	0,57	0,23	0,40

Sumber : Penduduk berumur 15 tahun keatas dari proyeksi penduduk sensus penduduk 2010

TABEL 4

JUMLAH FASILITAS PELAYANAN KESEHATAN MENURUT KEPEMILIKAN
KABUPATEN/KOTA KLATEN
TAHUN 2019

NO	FASILITAS KESEHATAN	PEMILIKAN/PENGELOLA						JUMLAH
		KEMENKES	PEM.PROV	PEM.KAB/KOTA	TNI/POLRI	BUMN	SWASTA	
1	2	3	4	5	6	7	8	9
RUMAH SAKIT								
1	RUMAH SAKIT UMUM	1		1			6	8
2	RUMAH SAKIT KHUSUS		1				3	4
PUSKESMAS DAN JARINGANNYA								
1	PUSKESMAS RAWAT INAP - JUMLAH TEMPAT TIDUR			15				15
2	PUSKESMAS NON RAWAT INAP			19				19
3	PUSKESMAS KELILING			36				36
4	PUSKESMAS PEMBANTU			84				84
SARANA PELAYANAN LAIN								
1	RUMAH BERSALIN							-
2	KLINIK PRATAMA					1	66	67
3	KLINIK UTAMA						6	6
4	BALAI PENGOBATAN							-
5	PRAKTIK DOKTER BERSAMA							-
6	PRAKTIK DOKTER UMUM PERORANGAN						59	59
7	PRAKTIK DOKTER GIGI PERORANGAN						38	38
8	PRAKTIK DOKTER SPESIALIS PERORANGAN						8	8
9	PRAKTIK PENGOBATAN TRADISIONAL						34	34
10	BANK DARAH RUMAH SAKIT							-
11	UNIT TRANSFUSI DARAH							-
12	LABORATORIUM KESEHATAN						3	3
SARANA PRODUKSI DAN DISTRIBUSI KEFARMASIAN								
1	INDUSTRI FARMASI						1	1
2	INDUSTRI OBAT TRADISIONAL							-
3	USAHA MIKRO OBAT TRADISIONAL							-
4	PRODUKSI ALAT KESEHATAN							-
5	PEDAGANG BESAR FARMASI						1	1
6	APOTEK						184	184
7	APOTEK PRB							-
8	TOKO OBAT						11	11
9	TOKO ALKES						1	1

Sumber: Dinas Kesehatan 2019

TABEL 5

JUMLAH KUNJUNGAN PASIEN BARU RAWAT JALAN, RAWAT INAP, DAN KUNJUNGAN GANGGUAN JIWA DI SARANA PELAYANAN KESEHATAN
KABUPATEN/KOTA KLATEN
TAHUN 2019

NO	SARANA PELAYANAN KESEHATAN	JUMLAH KUNJUNGAN						KUNJUNGAN GANGGUAN JIWA		
		RAWAT JALAN			RAWAT INAP			JUMLAH		
		L	P	L+P	L	P	L+P	L	P	L+P
1	2	3	4	5	6	7	8	9	10	11
JUMLAH KUNJUNGAN		1.063.732	1.525.767	2.589.499	61.083	83.193	144.276	18.258	20.032	38.290
JUMLAH PENDUDUK KAB/KOTA		576.513	598.473	1.174.986	576.513	598.473	1.174.986			
CAKUPAN KUNJUNGAN (%)		184,5	254,9	220,4	10,6	13,9	12,3			
A	Fasilitas Pelayanan Kesehatan Tingkat Pertama									
1	Puskesmas									
1	Puskesmas Prambanan	17.600	27.330	44.930	93	185	278			
2	Puskesmas Kebondalem Lor	7.875	14.719	22.594			0			
3	Puskesmas Gantiwarno	54.932	37.418	92.350	201	291	492			
4	Puskesmas Wedi	23.266	41.744	65.010			0			
5	Puskesmas Bayat	20.221	34.851	55.072	113	165	278			0
6	Puskesmas Cawas I	14.214	26.826	41.040	174	260	434			0
7	Puskesmas Cawas II	10.210	17.092	27.302			0			
8	Puskesmas Trucuk I	13.387	15.940	29.327	51	83	134			
9	Puskesmas Trucuk II	10.306	12.385	22.691			0			
10	Puskesmas Kalikotes	23.179	38.421	61.600			0			
11	Puskesmas Kebonarum	9.441	15.120	24.561			0			
12	Puskesmas Jogonalan I	4.230	7.775	12.005	151	254	405			
13	Puskesmas Jogonalan II	18.695	30.569	49.264			0			
14	Puskesmas Manisrenggo	19.936	31.201	51.137	106	173	279			
15	Puskesmas Karangnongko	800	17.801	18.601			0			
16	Puskesmas Ngawen	13.602	24.453	38.055			0			
17	Puskesmas Ceper	25.033	40.231	65.264			0			0
18	Puskesmas Jambukulon	3.643	7.308	10.951			0			
19	Puskesmas Pedan	14.204	26.186	40.390	242	399	641			
20	Puskesmas Karangdowo	31.079	28.194	59.273	431	614	1.045			
21	Puskesmas Juwiring	19.614	14.407	34.021	224	212	436			
22	Puskesmas Wonosari I	17.581	32.923	50.504	104	208	312			
23	Puskesmas Wonosari II	8.279	27.457	35.736			0			
24	Puskesmas Delanggu	26.960	44.601	71.561	581	717	1.298			
25	Puskesmas Polanharjo	14.872	25.708	40.580			0			
26	Puskesmas Karanganyar	11.332	23.309	34.641			0			
27	Puskesmas Majegan	7.045	11.565	18.610	32	30	62			
28	Puskesmas Tulung	10.166	16.463	26.629			0			
29	Puskesmas Jatinom	10.632	17.355	27.987	113	183	296			
30	Puskesmas Kayumas	13.314	18.450	31.764			0			
31	Puskesmas Kemalang	16.216	26.350	42.566	102	158	260			
32	Puskesmas Klaten Selatan	15.906	30.764	46.670			0			
33	Puskesmas Klaten Tengah	12.639	19.628	32.267			0			
34	Puskesmas Klaten Utara	3.065	5.223	8.288			0			

2	Klinik Pratama									
3	Praktik Mandiri Dokter									
4	Praktik Mandiri Dokter Gigi									
5	Praktik Mandiri Bidan									
SUB JUMLAH I		523.474	809.767	1.333.241	2.718	3.932	6.650	0	0	0
B	Fasilitas Pelayanan Kesehatan Tingkat Lanjut									
1	Klinik Utama									
2	RS Umum									
	1 RSD Bagas Waras	37.650	54.924	92.574	4.258	5.927	10.185			0
	2 RSU Mitra Keluarga Husada	22.960	56.214	79.174	1.710	2.947	4.657	909	1.495	2.404
	3 RSU Islam Cawas	53.697	66.905	120.602	3.245	3.493	6.738	0	0	0
	4 PKU Muhammadiyah Jatinom	31.870	29.063	60.933	2.548	2.625	5.173	141	224	365
	5 RS Cakra Husada	48.496	72.615	121.111	3.908	5.879	9.787	1.145	1.059	2.204
	6 RSKB Diponegoro Dua Satu	25.154	22.466	47.620	2.862	1.147	4.009	0	0	0
	7 RSUP dr. Soeradji Tirtonegoro	61.489	79.295	140.784	10.611	11.958	22.569	304	556	860
	8 RSIA Aisyiyah Klaten	14.043	19.801	33.844	3.803	6.123	9.926	0	0	0
	9 RSU PKU Muhammadiyah Delanggu	54.423	101.072	155.495	13.877	25.766	39.643	748	2.082	2.830
	10 RSJD dr. RM. Soedjarwadi	45.398	37.966	83.364	1.858	1.641	3.499	14.299	13.720	28.019
	11 RSU Islam Klaten	145.078	175.679	320.757	9.685	11.755	21.440	712	896	1.608
	12 RSKB IPHI Pedan	0	0	0	0	0	0	0	0	0
3	RS Khusus									
4	Praktik Mandiri Dokter Spesialis									
SUB JUMLAH II		540.258	716.000	1.256.258	58.365	79.261	137.626	18.258	20.032	38.290

Sumber : Pelayanan Kesehatan Rujukan

Catatan: Puskesmas non rawat inap hanya melayani kunjungan rawat jalan

TABEL 6

PERSENTASE RUMAH SAKIT DENGAN KEMAMPUAN PELAYANAN GAWAT DARURAT (GADAR) LEVEL I
 KABUPATEN/KOTA KLATEN
 TAHUN 2019

NO	RUMAH SAKIT	JUMLAH	MEMPUNYAI KEMAMPUAN YAN. GADAR LEVEL I	
			JUMLAH	%
1	2	3	4	5
1	RUMAH SAKIT UMUM	0		#DIV/0!
2	RUMAH SAKIT KHUSUS	0		#DIV/0!
KABUPATEN/KOTA		0	0	#DIV/0!

Sumber : Seksi Pelayanan Kesehatan Rujukan

TABEL 7

ANGKA KEMATIAN PASIEN DI RUMAH SAKIT
KABUPATEN/KOTA KLATEN
TAHUN 2019

NO	NAMA RUMAH SAKIT ^a	JUMLAH TEMPAT TIDUR	PASIEEN KELUAR (HIDUP + MATI)			PASIEEN KELUAR MATI			PASIEEN KELUAR MATI ≥ 48 JAM DIRAWAT			Gross Death Rate			Net Death Rate		
			L	P	L + P	L	P	L + P	L	P	L + P	L	P	L + P	L	P	L + P
1	2	3	4	5	6	7	8	9	10	11	12	13	14	15	16	17	18
1	RSUP dr. Soeradji Tirtonegoro	406	10.611	11.958	22.569	689	608	1.297			641	64,9	50,8	57,5	0,0	0,0	28,4
2	RSD Bagas Waras	161	3.677	5.442	9.119	144	135	279	47	51	98	39,2	24,8	30,6	12,8	9,4	10,7
3	PKU Delanggu	214	5.380	9.721	15.101	237	441	678	106	195	301	44,1	45,4	44,9	19,7	20,1	19,9
4	RSJD Soedjarwadi	199			3.499			84			41	#DIV/0!	#DIV/0!	24,0	#DIV/0!	#DIV/0!	11,7
5	RSI Klaten	295			24.585			1.347			807	#DIV/0!	#DIV/0!	54,8	#DIV/0!	#DIV/0!	32,8
6	RSU Mitra Keluarga Husada	60	1.760	2.895	4.655	14	20	34	5	8	13	8,0	6,9	7,3	2,8	2,8	2,8
7	PKU Muhammadiyah Jatinom	67	2.345	2.419	4.764	39	47	86	10	16	26	16,6	19,4	18,1	4,3	6,6	5,5
8	RSU Islam Cawas	60	3.245	3.493	6.738	67	88	155	20	43	63	20,6	25,2	23,0	6,2	12,3	9,3
9	RSIA Aisyah	96	3.695	6.152	9.847	9	3	12	4	2	6	2,4	0,5	1,2	1,1	0,3	0,6
10	RS Cakra Husada	112	3.514	5.434	8.948	70	59	129	34	30	64	19,9	10,9	14,4	9,7	5,5	7,2
11	RSKB Diponegoro	60	2.870	1.148	4.018	8	1	9	4	0	4	2,8	0,9	2,2	1,4	0,0	1,0
12	RSKB IPHI Pedan				0			0			0	#DIV/0!	#DIV/0!	#DIV/0!	#DIV/0!	#DIV/0!	#DIV/0!
KABUPATEN/KOTA		1.730	37.097	48.662	113.843	1.277	1.402	4.110	230	345	2.064	34,4	28,8	36,1	6,2	7,1	18,1

Sumber : Pelayanan Kesehatan Rujukan

Keterangan: ^a termasuk rumah sakit swasta

TABEL 8

INDIKATOR KINERJA PELAYANAN DI RUMAH SAKIT
KABUPATEN/KOTA KLATEN
TAHUN 2019

NO	NAMA RUMAH SAKIT ^a	JUMLAH TEMPAT TIDUR	PASIE KELUAR (HIDUP + MATI)	JUMLAH HARI PERAWATAN	JUMLAH LAMA DIRAWAT	BOR (%)	BTO (KALI)	TOI (HARI)	ALOS (HARI)
1	2	3	4	5	6	7	8	9	10
1	RSUP dr. Soeradji Tirtonegoro	406	22.569	99.404	104.174	67,1	56	2	5
2	RSD Bagas Waras	161	9.119	40.702	31.168	69,3	57	2	3
3	PKU Delanggu	214	15.101	47.824	47.664	61,2	71	2	3
4	RSJD dr. RM. Soedjarwadi	199	3.499	42.839	46.315	59,0	18	9	13
5	RSI Klaten	295	24.585	77.926	109.352	72,4	83	1	4
6	RSU Mitra Keluarga Pedan	60	4.655	9.342	13.974	42,7	78	3	3
7	PKU Muhammadiyah Jatinom	67	4.764	12.533	14.558	51,2	71	3	3
8	RSU Islam Cawas	60	6.738	15.896	15.515	72,6	112	1	2
9	RSIA Aisyah	96	9.847	29.465	20.994	84,1	103	1	2
10	RS Cakra Husada	112	8.948	25.868	35.910	63,3	80	2	4
11	RSKB Diponegoro	60	4.018	8.673	8.673	39,6	67	3	2
12	RSKB IPHI Pedan	0	0			#DIV/0!	#DIV/0!	#DIV/0!	#DIV/0!
KABUPATEN/KOTA		1730	113.843	410.472	448.297	65,0	66	2	4

Sumber : Pelayanan Kesehatan Rujukan

Keterangan: ^a termasuk rumah sakit swasta

TABEL 9

PERSENTASE PUSKESMAS DENGAN KETERSEDIAAN OBAT DAN VAKSIN ESENSIAL
KABUPATEN/KOTA KLATEN
TAHUN 2019

NO	KECAMATAN	PUSKESMAS	KETERSEDIAAN OBAT & VAKSIN ESENSIAL*
1	2	3	4
1	Prambanan	Puskesmas Prambanan	V
		Puskesmas Kebondalem Lor	V
2	Gantiwarno	Puskesmas Gantiwarno	V
3	Wedi	Puskesmas Wedi	V
4	Bayat	Puskesmas Bayat	V
5	Cawas	Puskesmas Cawas I	V
		Puskesmas Cawas II	V
6	Trucuk	Puskesmas Trucuk I	V
		Puskesmas Trucuk II	V
7	Kalikotes	Puskesmas Kalikotes	V
8	Kebonarum	Puskesmas Kebonarum	V
9	Jogonalan	Puskesmas Jogonalan I	V
		Puskesmas Jogonalan II	V
10	Manisrenggo	Puskesmas Manisrenggo	V
11	Karangnongko	Puskesmas Karangnongko	V
12	Ngawen	Puskesmas Ngawen	V
13	Ceper	Puskesmas Ceper	V
		Puskesmas Jambukulon	V
14	Pedan	Puskesmas Pedan	V
15	Karangdowo	Puskesmas Karangdowo	V
16	Juwiring	Puskesmas Juwiring	V
17	Wonosari	Puskesmas Wonosari I	V
		Puskesmas Wonosari II	V
18	Delanggu	Puskesmas Delanggu	V
19	Polanharjo	Puskesmas Polanharjo	V
20	Karanganom	Puskesmas Karanganom	V
21	Tulung	Puskesmas Majegan	V
		Puskesmas Tulung	V
22	Jatinom	Puskesmas Jatinom	V
		Puskesmas Kayumas	V
23	Kemalang	Puskesmas Kemalang	V
24	Klaten Selatan	Puskesmas Klaten Selatan	V
25	Klaten Tengah	Puskesmas Klaten Tengah	V
26	Klaten Utara	Puskesmas Klaten Utara	V
JUMLAH PUSKESMAS YANG MEMILIKI 80% OBAT DAN VAKSIN ESENSIAL			34
JUMLAH PUSKESMAS YANG MELAPOR			34
% PUSKESMAS DENGAN KETERSEDIAAN OBAT & VAKSIN ESENSIAL			100,00%

Sumber : Unit Instalasi Farmasi Kabuapten Klaten

Keterangan:

*) beri tanda "V" jika puskesmas memiliki obat dan vaksin esensial $\geq 80\%$

*) beri tanda "X" jika puskesmas memiliki obat dan vaksin esensial $< 80\%$

*) jika puskesmas tersebut tidak melapor, **mohon dikosongkan atau tidak memberi tanda "V" maupun "X"**

TABEL 10

JUMLAH POSYANDU DAN POSBINDU PTM* MENURUT KECAMATAN DAN PUSKESMAS
KABUPATEN/KOTA KLATEN
TAHUN 2019

NO	KECAMATAN	PUSKESMAS	STRATA POSYANDU									POSYANDU AKTIF*		JUMLAH POSBINDU PTM**
			PRATAMA		MADYA		PURNAMA		MANDIRI		JUMLAH	JUMLAH	%	
			JUMLAH	%	JUMLAH	%	JUMLAH	%	JUMLAH	%				
1	2	3	4	5	6	7	8	9	10	11	12	13	14	15
1	Prambanan	Prambanan	0	0,0	0	0,0	23	67,6	11	32,4	34	34	100,0	12
2		Kebondalem Lor	0	0,0	0	0,0	24	72,7	9	27,3	33	33	100,0	8
3	Gantiwarno	Gantiwarno	0	0,0	0	0,0	40	42,1	55	57,9	95	95	100,0	19
4	Wedi	Wedi	0	0,0	16	18,0	70	78,7	3	3,4	89	73	82,0	40
5	Bayat	Bayat	0	0,0	1	1,0	56	53,8	47	45,2	104	103	99,0	9
6	Cawas	Cawas I	0	0,0	0	0,0	17	30,9	38	69,1	55	55	100,0	11
7		Cawas II	0	0,0	1	1,6	36	57,1	26	41,3	63	62	98,4	10
8	Trucuk	Trucuk I	0	0,0	0	0,0	36	66,7	18	33,3	54	54	100,0	6
9		Trucuk II	0	0,0	5	8,8	26	45,6	26	45,6	57	52	91,2	10
10	Kalikotes	Kalikotes	0	0,0	0	0,0	9	12,0	66	88,0	75	75	100,0	7
11	Kebonarum	Kebonarum	0	0,0	0	0,0	23	41,8	32	58,2	55	55	100,0	7
12	Jogonalan	Jogonalan I	0	0,0	0	0,0	0	0,0	59	100,0	59	59	100,0	9
13		Jogonalan II	0	0,0	1	2,3	43	97,7	0	0,0	44	43	97,7	9
14	Manisrenggo	Manisrenggo	0	0,0	0	0,0	15	17,9	69	82,1	84	84	100,0	18
15	Karangnongko	Karangnongko	0	0,0	1	1,2	74	91,4	6	7,4	81	80	98,8	15
16	Ngawen	Ngawen	0	0,0	0	0,0	15	21,4	55	78,6	70	70	100,0	33
17	Ceper	Ceper	3	6,4	4	8,5	16	34,0	24	51,1	47	40	85,1	7
18		Jambukulon	0	0,0	0	0,0	43	93,5	3	6,5	46	46	100,0	9
19	Pedan	Pedan	0	0,0	1	1,4	42	56,8	31	41,9	74	73	98,6	6
20	Karangdowo	Karangdowo	0	0,0	0	0,0	52	56,5	40	43,5	92	92	100,0	7
21	Juwiring	Juwiring	0	0,0	6	5,7	70	66,0	30	28,3	106	100	94,3	24
22	Wonosari	Wonosari I	0	0,0	0	0,0	44	81,5	10	18,5	54	54	100,0	9
23		Wonosari II	0	0,0	0	0,0	0	0,0	46	100,0	46	46	100,0	9
24	Delanggu	Delanggu	0	0,0	0	0,0	1	1,1	88	98,9	89	89	100,0	17
25	Polanharjo	Polanharjo	0	0,0	0	0,0	17	18,1	77	81,9	94	94	100,0	34
26	Karanganom	Karanganom	0	0,0	0	0,0	63	64,3	35	35,7	98	98	100,0	20
27	Tulung	Majegan	0	0,0	0	0,0	6	14,0	37	86,0	43	43	100,0	9
28		Tulung	0	0,0	0	0,0	56	100,0	0	0,0	56	56	100,0	9
29	Jatinom	Jatinom	0	0,0	0	0,0	0	0,0	48	100,0	48	48	100,0	10
30		Kayumas	0	0,0	0	0,0	36	73,5	13	26,5	49	49	100,0	10
31	Kemalang	Kemalang	0	0,0	0	0,0	66	97,1	2	2,9	68	68	100,0	51
32	Klaten Selatan	Klaten Selatan	0	0,0	0	0,0	7	9,0	71	91,0	78	78	100,0	9
33	Klaten Tengah	Klaten Tengah	0	0,0	0	0,0	13	18,1	59	81,9	72	72	100,0	11
34	Klaten Utara	Klaten Utara	0	0,0	0	0,0	4	6,7	56	93,3	60	60	100,0	14
JUMLAH (KAB/KOTA)			3	0,1	36	1,6	1043	45,9	618	27,2	2.272	2.233	98,3	488
RASIO POSYANDU PER 100 BALITA											2,8			

Sumber: Seksi Promosi dan Pemberdayaan Kesehatan

TABEL 11

JUMLAH TENAGA MEDIS DI FASILITAS KESEHATAN
KABUPATEN/KOTA KLATEN
TAHUN 2019

NO	UNIT KERJA	DR SPESIALIS ^a			DOKTER UMUM			TOTAL			DOKTER GIGI			DOKTER GIGI SPESIALIS			TOTAL			
		L	P	L+P	L	P	L+P	L	P	L+P	L	P	L+P	L	P	L+P	L	P	L+P	
1	2	3	4	5	6	7	8	9	10	11	12	13	14	15	16	17	18	19	20	
1	Puskesmas Prambanan			0	1	2	3	1	2	3			1	1			0	0	1	1
2	Puskesmas Kebondalem Lor			0		2	2	0	2	2			1	1			0	0	1	1
3	Puskesmas Gantiwarno			0	1	3	4	1	3	4			1	1			0	0	1	1
4	Puskesmas Wedi			0	1	1	2	1	1	2			0	0			0	0	0	0
5	Puskesmas Bayat			0	1	2	3	1	2	3			1	1			0	0	1	1
6	Puskesmas Cawas I			0		2	2	0	2	2			2	2			0	0	2	2
7	Puskesmas Cawas II			0		2	2	0	2	2			1	1			0	0	1	1
8	Puskesmas Trucuk I			0	1	2	3	1	2	3			1	1			0	0	1	1
9	Puskesmas Trucuk II			0		2	2	0	2	2	1		1				0	1	0	1
10	Puskesmas Kalikotes			0		1	1	0	1	1	1		1	2			0	1	1	2
11	Puskesmas Kebonarang			0		1	1	0	1	1			1	1			0	0	1	1
12	Puskesmas Jogonalan I			0		4	4	0	4	4			1	1			0	0	1	1
13	Puskesmas Jogonalan II			0		2	2	0	2	2			2	2			0	0	2	2
14	Puskesmas Manisrenggo			0		3	3	0	3	3			0	0			0	0	0	0
15	Puskesmas Karangnongko			0	1	2	3	1	2	3	1		2				0	1	1	2
16	Puskesmas Ngawen			0	1	1	2	1	1	2			1	1			0	0	1	1
17	Puskesmas Cepur			0		3	3	0	3	3			1	1			0	0	1	1
18	Puskesmas Jambukulon			0		2	2	0	2	2			1	1			0	0	1	1
19	Puskesmas Pedan			0	2	1	3	2	1	3			1	1			0	0	1	1
20	Puskesmas Karangdowo			0	3	1	4	3	1	4			1	1			0	0	1	1
21	Puskesmas Juwiring			0		3	3	0	3	3	1		1				0	1	0	1
22	Puskesmas Wonosari I			0	2	2	4	2	2	4			1	1			0	0	1	1
23	Puskesmas Wonosari II			0		1	1	0	1	1	1		0	1			0	1	0	1
24	Puskesmas Delanggu			0	1	2	3	1	2	3			1	1			0	0	1	1
25	Puskesmas Polanharjo			0	1		1	1	0	1			1	1			0	0	1	1
26	Puskesmas Karanganyam			0	2		2	2	0	2			1	1			0	0	1	1
27	Puskesmas Majegan			0	1	2	3	1	2	3			1	1			0	0	1	1
28	Puskesmas Tulung			0		2	2	0	2	2	1		1	2			0	1	1	2
29	Puskesmas Jatinom			0		3	3	0	3	3			1	1			0	0	1	1
30	Puskesmas Kayumas			0	2	1	3	2	1	3			1	1			0	0	1	1
31	Puskesmas Kemalang			0	2	2	4	2	2	4			1	1			0	0	1	1
32	Puskesmas Klaten Selatan			0		3	3	0	3	3			2	2			0	0	2	2
33	Puskesmas Klaten Tengah			0		2	2	0	2	2			2	2			0	0	2	2
34	Puskesmas Klaten Utara			0	1	1	2	1	1	2			1	1			0	0	1	1
1	RSUD Bagas Waras			0			0	0	0	0				0			0	0	0	0
2	dst. (mencakup RS Pemerintah dan swasta dan termasuk pula Rumah Bersalin)			0			0	0	0	0				0			0	0	0	0
SARANA PELAYANAN KESEHATAN LAIN																				
KLINIK DI INSTITUSI DIKNAKES/DIKLAT				0			0	0	0	0			0				0	0	0	0
KLINIK DI DINAS KESEHATAN KAB/KOTA				0			0	0	0	0			0				0	0	0	0
JUMLAH (KAB/KOTA) ^b		0	0	0	24	63	87	24	63	87	6	33	39	0	0	0	6	33	39	
RASIO TERHADAP 100.000 PENDUDUK^b				0,0			7,4			7,4			3,3			0,0			3,3	

Sumber : Subbag Umum dan Kepegawaian

Keterangan : a) Jumlah termasuk S3;

b) Tenaga kesehatan yang bertugas di lebih dari satu tempat, hanya dihitung satu kali

TABEL 12

JUMLAH TENAGA KEPERAWATAN DAN KEBIDANAN DI FASILITAS KESEHATAN
KABUPATEN/KOTA KLATEN
TAHUN 2019

NO	UNIT KERJA	PERAWAT ^a			BIDAN
		L	P	L+P	
1	2	3	4	5	6
1	Puskesmas Prambanan	1	6	8	13
2	Puskesmas Kebondalem Lor		3	4	14
3	Puskesmas Gantiwarno	1	5	6	17
4	Puskesmas Wedi		5	5	9
5	Puskesmas Bayat	5	6	11	21
6	Puskesmas Cawas I	4	7	11	12
7	Puskesmas Cawas II	6	6	12	10
8	Puskesmas Trucuk I	1	8	9	10
9	Puskesmas Trucuk II	1	4	5	11
10	Puskesmas Kalikotes	1	2	4	9
11	Puskesmas Kebonarum		3	3	9
12	Puskesmas Jogonalan I	2	4	6	13
13	Puskesmas Jogonalan II	1	3	4	10
14	Puskesmas Manisrenggo	2	8	10	17
15	Puskesmas Karangnongko	2	3	5	16
16	Puskesmas Ngawen	1	2	3	12
17	Puskesmas Ceper	1	1	2	10
18	Puskesmas Jambukulon	1	3	4	10
19	Puskesmas Pedan	4	7	11	9
20	Puskesmas Karangdowo	5	3	8	21
21	Puskesmas Juwiring	4	2	6	25
22	Puskesmas Wonosari I	4	4	8	11
23	Puskesmas Wonosari II	3	2	5	11
24	Puskesmas Delanggu	5	6	11	24
25	Puskesmas Polanharjo	2	0	2	20
26	Puskesmas Karanganyam	0	6	6	19
27	Puskesmas Majegan	2	4	6	12
28	Puskesmas Tulung	2	1	3	10
29	Puskesmas Jatinom	2	8	10	12
30	Puskesmas Kayumas	1	1	2	8
31	Puskesmas Kemalang	4	3	7	15
32	Puskesmas Klaten Selatan	1	4	5	12
33	Puskesmas Klaten Tengah		3	3	9
34	Puskesmas Klaten Utara	1	1	2	9
1	RS			0	
	dst. (mencakup RS Pemerintah			0	
	dan swasta dan termasuk			0	
	pula Rumah Bersalin)			0	
	SARANA PELAYANAN KESEHATAN LAIN			0	
	KLINIK DI INSTITUSI DIKNAKES/DIKLAT			0	
	KLINIK DI DINAS KESEHATAN KAB/KOTA			0	
	JUMLAH (KAB/KOTA) ^b	70	134	207	450
	RASIO TERHADAP 100.000 PENDUDUK ^b			17,6	38,3

Sumber : Subbag Umum dan Kepegawaian

TABEL 13

JUMLAH TENAGA KESEHATAN MASYARAKAT, KESEHATAN LINGKUNGAN, DAN GIZI DI FASIL
KABUPATEN/KOTA KLATEN
TAHUN 2019

NO	UNIT KERJA	KESEHATAN MASYARAKAT			KESEHATAN LINGKUNGAN		
		L	P	L+P	L	P	L+P
1	2	3	4	5	6	7	8
1	Puskesmas Prambanan		1	1	1	1	2
2	Puskesmas Kebondalem Lor	1		1	1	1	2
3	Puskesmas Gantiwarno		1	1	1	1	2
4	Puskesmas Wedi	1		1	1	1	2
5	Puskesmas Bayat		1	1	1	1	2
6	Puskesmas Cawas I		1	1		1	1
7	Puskesmas Cawas II	1		1	1	1	2
8	Puskesmas Trucuk I		1	1	2	2	4
9	Puskesmas Trucuk II		1	1		1	1
10	Puskesmas Kalikotes	1		1	1		1
11	Puskesmas Kebonarum		1	1		1	1
12	Puskesmas Jogonalan I		1	1	1	1	2
13	Puskesmas Jogonalan II		1	1		1	1
14	Puskesmas Manisrenggo		1	1	1		1
15	Puskesmas Karangnongko		1	1		1	1
16	Puskesmas Ngawen		1	1		2	2
17	Puskesmas Ceper		1	1	1		1
18	Puskesmas Jambukulon		1	1	1		1
19	Puskesmas Pedan		1	1		1	1
20	Puskesmas Karangdowo		1	1		1	1
21	Puskesmas Juwiring		1	1	1	1	2
22	Puskesmas Wonosari I		1	1		1	1
23	Puskesmas Wonosari II		1	1		1	1
24	Puskesmas Delanggu		1	1		2	2
25	Puskesmas Polanharjo		1	1		2	2
26	Puskesmas Karanganyam		1	1	1	1	2
27	Puskesmas Majegan	1		1	1		1
28	Puskesmas Tulung		1	1	1		1
29	Puskesmas Jatinom		2	2	1	2	3
30	Puskesmas Kayumas			0	2		2
31	Puskesmas Kemalang		1	1	1	2	3
32	Puskesmas Klaten Selatan	1		1		2	2
33	Puskesmas Klaten Tengah	1		1		2	2
34	Puskesmas Klaten Utara	1		1		1	1
1	RS			0			0
	dst. (mencakup RS Pemerintah			0			0
	dan swasta dan termasuk			0			0
	pula Rumah Bersalin)			0			0
	SARANA PELAYANAN KESEHATAN LAIN						0
	KLINIK DI INSTITUSI DIKNAKES/DIKLAT			0			0
	KLINIK DI DINAS KESEHATAN KAB/KOTA			0			0
	JUMLAH (KAB/KOTA) ^a	8	26	34	21	35	56
	RASIO TERHADAP 100.000 PENDUDUK^a			2,9			4,8

Sumber : Subbag Umum dan Kepegawaian

TABEL 14

JUMLAH TENAGA TEKNIK BIOMEDIKA, KETERAPIAN FISIK, DAN KETEKNISAN MEDIK DI FASILITAS KESEHATAN
KABUPATEN/KOTA KLATEN
TAHUN 2019

NO	UNIT KERJA	AHLI LABORATORIUM MEDIK			TENAGA TEKNIK BIOMEDIKA LAINNYA			KETERAPIAN FISIK			KETEKNISIAN MEDIK		
		L	P	L + P	L	P	L + P	L	P	L + P	L	P	L + P
1	2	3	4	5	6	7	8	9	10	11	12	13	14
1	Puskesmas Prambanan	1		1			0		1	1		1	1
2	Puskesmas Kebondalem Lor		1	1			0		1	1		1	1
3	Puskesmas Gantiwarno		1	1			0	1	1	2		1	1
4	Puskesmas Wedi		1	1			0		1	1		1	1
5	Puskesmas Bayat		1	1			0		1	1		1	1
6	Puskesmas Cawas I		2	2			0	1		1		1	1
7	Puskesmas Cawas II		1	1			0		1	1		1	1
8	Puskesmas Trucuk I		1	1			0		1	1		1	1
9	Puskesmas Trucuk II		1	1			0			0		1	1
10	Puskesmas Kalikotes		1	1			0		1	1		1	1
11	Puskesmas Kebonarum		1	1			0		1	1		1	1
12	Puskesmas Jogonalan I	1	1	2			0		1	1		2	2
13	Puskesmas Jogonalan II	1		1			0			0		1	1
14	Puskesmas Manisrenggo		1	1			0		1	1	1		1
15	Puskesmas Karangnongko		1	1			0			0		1	1
16	Puskesmas Ngawen		1	1			0			0			0
17	Puskesmas Cepher		1	1			0		1	1		1	1
18	Puskesmas Jambukulon		1	1			0			0		1	1
19	Puskesmas Pedan	1	1	2			0	1		1		1	1
20	Puskesmas Karangdowo		1	1			0	1		1		1	1
21	Puskesmas Juwiring		1	1			0		1	1		1	1
22	Puskesmas Wonosari I		1	1			0		1	1		1	1
23	Puskesmas Wonosari II		1	1			0	1		1		1	1
24	Puskesmas Delanggu		2	2			0		1	1			0
25	Puskesmas Polanharjo		1	1			0		1	1		1	1
26	Puskesmas Karanganyam		1	1			0	1		1		1	1
27	Puskesmas Majegan		1	1			0		1	1		1	1
28	Puskesmas Tulung		1	1			0		1	1		1	1
29	Puskesmas Jatinom		2	2			0	1		1	1		1
30	Puskesmas Kayumas		1	1			0		1	1		1	1
31	Puskesmas Kemalang	1		1			0		1	1	1		1
32	Puskesmas Klaten Selatan		1	1			0			0		1	1
33	Puskesmas Klaten Tengah		1	1			0	1		1		1	1
34	Puskesmas Klaten Utara		1	1			0	1		1		1	1
1	RS			0			0			0			0
	dst. (mencakup RS Pemerintah dan swasta dan termasuk pula Rumah Bersalin)			0			0			0			0
	SARANA PELAYANAN KESEHATAN LAIN			0			0			0			0
	KLINIK DI INSTITUSI DIKNAKES/DIKLAT			0			0			0			0
	KLINIK DI DINAS KESEHATAN KAB/KOTA			0			0			0			0
	JUMLAH (KAB/KOTA) ³	5	34	39	0	0	0	9	20	29	3	30	33
	RASIO TERHADAP 100.000 PENDUDUK³			3,3			0,0			2,5			2,8

Sumber : Subbag Umum dan Kepegawaian

Keterangan : a) Tenaga kesehatan yang bertugas di lebih dari satu tempat, hanya dihitung satu kali

TABEL 15

JUMLAH TENAGA KEFARMASIAN DI FASILITAS KESEHATAN
KABUPATEN/KOTA KLATEN
TAHUN 2019

NO	UNIT KERJA	TENAGA KEFARMASIAN									
		TENAGA TEKNIK KEFARMASIAN ^a			APOTEKER			TOTAL			
		L	P	L+P	L	P	L+P	L	P	L+P	
1	2	3	4	5	6	7	8	9	10	11	
1	Puskesmas Prambanan		1	1	1		1	1	1	1	2
2	Puskesmas Kebondalem Lor	1		1		1		1	2	0	2
3	Puskesmas Gantiwarno	1		1			1	1	1	1	2
4	Puskesmas Wedi		1	1			1	1	0	2	2
5	Puskesmas Bayat		1	1			1	1	0	2	2
6	Puskesmas Cawas I		1	1			1	1	0	2	2
7	Puskesmas Cawas II		1	1			1	1	0	2	2
8	Puskesmas Trucuk I		1	1			1	1	0	2	2
9	Puskesmas Trucuk II		1	1			1	1	0	2	2
10	Puskesmas Kalikotes			0			1	1	0	1	1
11	Puskesmas Kebonarum		1	1			1	1	0	2	2
12	Puskesmas Jogonalan I		1	1			1	1	0	2	2
13	Puskesmas Jogonalan II		1	1			1	1	0	2	2
14	Puskesmas Manisrenggo		1	1			1	1	0	2	2
15	Puskesmas Karangnongko		1	1			1	1	0	2	2
16	Puskesmas Ngawen		1	1			1	1	0	2	2
17	Puskesmas Ceper		1	1			1	1	0	2	2
18	Puskesmas Jambukulon		1	1			1	1	0	2	2
19	Puskesmas Pedan		1	1			1	1	0	2	2
20	Puskesmas Karangdowo		2	2			1	1	0	3	3
21	Puskesmas Juwiring		1	1			1	1	0	2	2
22	Puskesmas Wonosari I		2	2			1	1	0	3	3
23	Puskesmas Wonosari II		1	1			1	1	0	2	2
24	Puskesmas Delanggu		1	1			1	1	0	2	2
25	Puskesmas Polanharjo		1	1			1	1	0	2	2
26	Puskesmas Karanganyam		1	1			1	1	0	2	2
27	Puskesmas Majejan		1	1			1	1	0	2	2
28	Puskesmas Tulung		1	1			1	1	0	2	2
29	Puskesmas Jatinom	1		1			1	1	1	1	2
30	Puskesmas Kayumas		1	1		1		1	1	1	2
31	Puskesmas Kemalang		1	1		1		1	1	1	2
32	Puskesmas Klaten Selatan		1	1			1	1	0	2	2
33	Puskesmas Klaten Tengah		1	1			1	1	0	2	2
34	Puskesmas Klaten Utara		1	1			1	1	0	2	2
1	RS			0				0	0	0	0
	dst. (mencakup RS Pemerintah dan swasta dan termasuk pula Rumah Bersalin)			0				0	0	0	0
	SARANA PELAYANAN KESEHATAN LAIN			0				0	0	0	0
	KLINIK DI INSTITUSI DIKNAKES/DIKLAT			0				0	0	0	0
	KLINIK DI DINAS KESEHATAN KAB/KOTA			0				0	0	0	0
	JUMLAH (KAB/KOTA) ^b	3	32	35	4	30	34	7	62	69	
	RASIO TERHADAP 100.000 PENDUDUK ^b			3,0			2,9			5,9	

Sumber : Subbag Umum dan Kepegawaian

Keterangan : a) Termasuk analis farmasi, asisten apoteker, dan sarjana farmasi;

b) Tenaga kesehatan yang bertugas di lebih dari satu tempat, hanya dihitung satu kali

TABEL 16

JUMLAH TENAGA PENUNJANG/PENDUKUNG KESEHATAN DI FASILITAS KESEHATAN
KABUPATEN/KOTA KLATEN
TAHUN 2019

NO	UNIT KERJA	TENAGA PENUNJANG/PENDUKUNG KESEHATAN									TOTAL		
		PEJABAT STRUKTURAL			TENAGA PENDIDIK			TENAGA DUKUNGAN MANAJEMEN					
		L	P	L+P	L	P	L+P	L	P	L+P	L	P	L+P
1	2	3	4	5	6	7	8	9	10	11	12	13	14
1	Puskesmas Prambanan		1	1			0	1	3	4	1	4	5
2	Puskesmas Kebondalem Lor	1		1			0	1	5	6	2	5	7
3	Puskesmas Gantiwarno		1	1			0	2	2	4	2	3	5
4	Puskesmas Wedi	1		1			0	3	4	7	4	4	8
5	Puskesmas Bayat	1		1			0	3		3	4	0	4
6	Puskesmas Cawas I	1		1			0	1	4	5	2	4	6
7	Puskesmas Cawas II		1	1			0	2	3	5	2	4	6
8	Puskesmas Trucuk I			0			0			0	0	0	0
9	Puskesmas Trucuk II			0			0	1	2	3	1	2	3
10	Puskesmas Kalikotes		1	1			0		7	7	0	8	8
11	Puskesmas Kebonarum	1		1			0	1	2	3	2	2	4
12	Puskesmas Jogonalan I		1	1			0		8	8	0	9	9
13	Puskesmas Jogonalan II		1	1			0		2	2	0	3	3
14	Puskesmas Manisrenggo	1		1			0	2	3	5	3	3	6
15	Puskesmas Karangnongko			0			0	2	4	6	2	4	6
16	Puskesmas Ngawen			0			0			0	0	0	0
17	Puskesmas Ceper		1	1			0	5	3	8	5	4	9
18	Puskesmas Jambukulon	1		1			0	1	7	8	2	7	9
19	Puskesmas Pedan		1	1			0	3	3	6	3	4	7
20	Puskesmas Karangdowo		1	1			0		3	3	0	4	4
21	Puskesmas Juwiring		1	1			0	2	4	6	2	5	7
22	Puskesmas Wonosari I	1		1			0			0	1	0	1
23	Puskesmas Wonosari II		1	1			0	3	1	4	3	2	5
24	Puskesmas Delanggu		1	1			0	2	11	13	2	12	14
25	Puskesmas Polanharjo		1	1			0	3	4	7	3	5	8
26	Puskesmas Karanganom		1	1			0	1	5	6	1	6	7
27	Puskesmas Majegan		1	1			0	4	2	6	4	3	7
28	Puskesmas Tulung	1		1			0	2	5	7	3	5	8
29	Puskesmas Jatimom	1		1			0	3	3	6	4	3	7
30	Puskesmas Kayumas		1	1			0	2	3	5	2	4	6
31	Puskesmas Kemalang		1	1			0	2	3	5	2	4	6
32	Puskesmas Klaten Selatan		1	1			0	2	5	7	2	6	8
33	Puskesmas Klaten Tengah	1					0	1	3	4			
34	Puskesmas Klaten Utara		1	1			0	3	3	6	3	4	7
1	RS			0			0			0	0	0	0
	dst. (mencakup RS Pemerintah dan swasta dan termasuk pula Rumah Bersalin)			0			0			0	0	0	0
	SARANA PELAYANAN KESEHATAN LAIN			0			0			0	0	0	0
	INSTITUSI DIKNAKES/DIKLAT			0			0			0	0	0	0
	DINAS KESEHATAN KAB/KOTA	14	23	37	6	7	13	67	127	194	79	146	225
	JUMLAH (KAB/KOTA)^a			0			0			0	0	0	0

Sumber : Subbag Umum dan Kepegawaian

TABEL 17

CAKUPAN JAMINAN KESEHATAN PENDUDUK MENURUT JENIS JAMINAN
KABUPATEN/KOTA KLATEN
TAHUN 2019

NO	JENIS KEPESERTAAN	PESERTA JAMINAN KESEHATAN	
		JUMLAH	%
1	2	3	4
PENERIMA BANTUAN IURAN (PBI)			
1	PBI APBN	588.996	50,1
2	PBI APBD	104.115	8,9
SUB JUMLAH PBI		693.111	59,0
NON PBI			
1	Pekerja Penerima Upah (PPU)	287.555	24,5
2	Pekerja Bukan Penerima Upah (PBPU)/mandiri	174.425	14,8
3	Bukan Pekerja (BP)	41.806	3,6
SUB JUMLAH NON PBI		503.786	42,9
JUMLAH (KAB/KOTA)		1.196.897	101,9

Sumber: Data Kepesertaan BPJS Kesehatan 2019

TABEL 18

PERSENTASE DESA YANG MEMANFAATKAN DANA DESA UNTUK KESEHATAN MENURUT KECAMATAN DAN PUSKESMAS
KABUPATEN/KOTA KLATEN
TAHUN 2019

NO	KECAMATAN	PUSKESMAS	DESA		
			JUMLAH	YG MEMANFAATKAN DANA DESA UNTUK KESEHATAN	%
1	2	3	4	5	6
1	Prambanan	Puskesmas Prambanan	8	5	62,5
		Puskesmas Kebondalem Lor	8	8	100,0
2	Gantiwarno	Puskesmas Gantiwarno	16	16	100,0
3	Wedi	Puskesmas Wedi	19	18	94,7
4	Bayat	Puskesmas Bayat	18	10	55,6
5	Cawas	Puskesmas Cawas I	10	9	90,0
		Puskesmas Cawas II	10	8	80,0
6	Trucuk	Puskesmas Trucuk I	9	9	100,0
		Puskesmas Trucuk II	9	9	100,0
7	Kalikotes	Puskesmas Kalikotes	7	7	100,0
8	Kebonarum	Puskesmas Kebonarum	7	6	85,7
9	Jogonalan	Puskesmas Jogonalan I	10	10	100,0
		Puskesmas Jogonalan II	8	8	100,0
10	Manisrenggo	Puskesmas Manisrenggo	16	16	100,0
11	Karangnongko	Puskesmas Karangnongko	14	14	100,0
12	Ngawen	Puskesmas Ngawen	13	13	100,0
13	Ceper	Puskesmas Ceper	9	9	100,0
		Puskesmas Jambukulon	9	9	100,0
14	Pedan	Puskesmas Pedan	14	14	100,0
15	Karangdowo	Puskesmas Karangdowo	19	15	78,9
16	Juwiring	Puskesmas Juwiring	19	19	100,0
17	Wonosari	Puskesmas Wonosari I	9	9	100,0
		Puskesmas Wonosari II	9	8	88,9
18	Delanggu	Puskesmas Delanggu	16	14	87,5
19	Polanharjo	Puskesmas Polanharjo	18	16	88,9
20	Karanganom	Puskesmas Karanganom	19	19	100,0
21	Tulung	Puskesmas Majegan	9	9	100,0
		Puskesmas Tulung	9	9	100,0
22	Jatinom	Puskesmas Jatinom	8	6	75,0
		Puskesmas Kayumas	9	9	100,0
23	Kemalang	Puskesmas Kemalang	13	13	100,0
24	Klaten Selatan	Puskesmas Klaten Selatan	11	11	100,0
25	Klaten Tengah	Puskesmas Klaten Tengah	3	2	66,7
26	Klaten Utara	Puskesmas Klaten Utara	6	5	83,3
JUMLAH (KAB/KOTA)			391	362	92,6

Sumber : Dinas Kesehatan 2019

TABEL 19

ALOKASI ANGGARAN KESEHATAN
KABUPATEN/KOTA KLATEN
TAHUN 2019

NO	SUMBER BIAYA	ALOKASI ANGGARAN KESEHATAN	
		Rupiah	%
1	2	3	4
	ANGGARAN KESEHATAN BERSUMBER:		
1	APBD KAB/KOTA	Rp252.071.774.291,00	75,59
	a. Belanja Langsung	Rp133.156.612.291,00	
	b. Belanja Tidak Langsung	Rp118.915.162.000,00	
2	APBD PROVINSI	Rp0,00	0,00
	a. Belanja Langsung	Rp0,00	
	b. Belanja Tidak Langsung	Rp0,00	
	c. Dana Alokasi Khusus (DAK) : BOK	Rp0,00	
3	APBN :	Rp57.354.053.531,00	17,20
	a. Dana Dekonsentrasi	Rp0,00	
	b. Lain-lain (DBHCHT)	Rp9.576.307.531,00	
	c. Dana Alokasi Khusus (DAK)	Rp47.777.746.000,00	
	- DAK fisik	Rp17.657.503.000,00	
	1. Reguler	Rp10.422.248.000,00	
	2. Penugasan	Rp7.235.255.000,00	
	3. Afirmasi	Rp0,00	
	- DAK non fisik	Rp30.120.243.000,00	
	1. BOK	Rp3.713.243.000,00	
	2. Akreditasi	Rp510.000.000,00	
	3. Jampersal	Rp3.142.000.000,00	
	4. BOK Puskesmas	Rp22.755.000.000,00	
4	PINJAMAN/HIBAH LUAR NEGERI (PHLN) (sebutkan <i>project</i> dan sumber dananya)	Rp0,00	0,00
5	SUMBER PEMERINTAH LAIN* (DBH Pajak Rokok)	Rp24.048.172.625,00	7,21
	TOTAL ANGGARAN KESEHATAN	Rp333.474.000.447,00	
	TOTAL APBD KAB/KOTA	Rp3.091.935.509.198,00	
	% APBD KESEHATAN THD APBD KAB/KOTA		10,8
	ANGGARAN KESEHATAN PERKAPITA	Rp182.605,44	

Sumber : Subbag Perencanaan dan Pelaporan

TABEL 20

JUMLAH KELAHIRAN MENURUT JENIS KELAMIN, KECAMATAN, DAN PUSKESMAS
KABUPATEN/KOTA KLATEN
TAHUN 2019

NO	KECAMATAN	NAMA PUSKESMAS	JUMLAH KELAHIRAN								
			LAKI-LAKI			PEREMPUAN			LAKI-LAKI + PEREMPUAN		
			HIDUP	MATI	HIDUP + MATI	HIDUP	MATI	HIDUP + MATI	HIDUP	MATI	HIDUP + MATI
1	2	3	4	5	6	7	8	9	10	11	12
1	Prambanan	Puskesmas Prambanan	166		166	163	1	164	329	1	330
		Puskesmas Kebondalem Lor	204	1	205	163	3	166	367	4	371
2	Gantiwarno	Puskesmas Gantiwarno	190	2	192	195	1	196	385	3	388
3	Wedi	Puskesmas Wedi	269	1	270	268	1	269	537	2	539
4	Bayat	Puskesmas Bayat	385	7	392	380	3	383	765	10	775
5	Cawas	Puskesmas Cawas I	183	0	183	151		151	334	0	334
		Puskesmas Cawas II	146	2	148	132	2	134	278	4	282
6	Trucuk	Puskesmas Trucuk I	246	2	248	227	4	231	473	6	479
		Puskesmas Trucuk II	271	0	271	261		261	532	0	532
7	Kalikotes	Puskesmas Kalikotes	229	1	230	234	4	238	463	5	468
8	Kebonarum	Puskesmas Kebonarum	121	1	122	123	1	124	244	2	246
9	Jogonalan	Puskesmas Jogonalan I	175	1	176	146		146	321	1	322
		Puskesmas Jogonalan II	192		192	209	1	210	401	1	402
10	Manisrenggo	Puskesmas Manisrenggo	283	2	285	231	4	235	514	6	520
11	Karangnongko	Puskesmas Karangnongko	238	1	239	241	1	242	479	2	481
12	Ngawen	Puskesmas Ngawen	289		289	294	1	295	583	1	584
13	Ceper	Puskesmas Ceper	231	2	233	208		208	439	2	441
		Puskesmas Jambukulon	168	2	170	199		199	367	2	369
14	Pedan	Puskesmas Pedan	303	3	306	276	3	279	579	6	585
15	Karangdowo	Puskesmas Karangdowo	267	3	270	239	1	240	506	4	510
16	Juwiring	Puskesmas Juwiring	371		371	404	4	408	775	4	779
17	Wonosari	Puskesmas Wonosari I	181	0	181	153		153	334	0	334
		Puskesmas Wonosari II	270	2	272	219	1	220	489	3	492
18	Delanggu	Puskesmas Delanggu	228	2	230	248		248	476	2	478
19	Polanharjo	Puskesmas Polanharjo	225	3	228	242	3	245	467	6	473
20	Karanganom	Puskesmas Karanganom	287	4	291	309	3	312	596	7	603
21	Tulung	Puskesmas Majegan	175		175	130	1	131	305	1	306
		Puskesmas Tulung	179	2	181	202	2	204	381	4	385
22	Jatinom	Puskesmas Jatinom	175	3	178	165	2	167	340	5	345
		Puskesmas Kayumas	248	3	251	214		214	462	3	465
23	Kemalang	Puskesmas Kemalang	256	0	256	217		217	473	0	473
24	Klaten Selatan	Puskesmas Klaten Selatan	321	4	325	276		276	597	4	601
25	Klaten Tengah	Puskesmas Klaten Tengah	314	0	314	268		268	582	0	582
26	Klaten Utara	Puskesmas Klaten Utara	272		272	236	2	238	508	2	510
JUMLAH (KAB/KOTA)			8.058	54	8.112	7.623	49	7.672	15.681	103	15.784
ANGKA LAHIR MATI PER 1.000 KELAHIRAN (DILAPORKAN)				6,7			6,4			6,5	

Sumber: Seksi Kesehatan Keluarga dan Gizi

Keterangan : Angka Lahir Mati (dilaporkan) tersebut di atas belum tentu menggambarkan Angka Lahir Mati yang sebenarnya di populasi

TABEL 21

JUMLAH KEMATIAN IBU MENURUT KELOMPOK UMUR, KECAMATAN, DAN PUSKESMAS
KABUPATEN/KOTA KLATEN
TAHUN 2019

NO	KECAMATAN	PUSKESMAS	JUMLAH LAHIR HIDUP	KEMATIAN IBU															
				JUMLAH KEMATIAN IBU HAMIL				JUMLAH KEMATIAN IBU BERSALIN				JUMLAH KEMATIAN IBU NIFAS				JUMLAH KEMATIAN IBU			
				< 20 tahun	20-34 tahun	≥35 tahun	JUMLAH	< 20 tahun	20-34 tahun	≥35 tahun	JUMLAH	< 20 tahun	20-34 tahun	≥35 tahun	JUMLAH	< 20 tahun	20-34 tahun	≥35 tahun	JUMLAH
1	2	3	4	5	6	7	8	9	10	11	12	13	14	15	16	17	18	19	20
1	Prambanan	Puskesmas Prambanan	329				0				0					0	0	0	0
			367				0				0		1		1	0	1	0	1
2	Gantiwarno	Puskesmas Gantiwarno	385				0				0				0	0	0	0	0
3	Wedi	Puskesmas Wedi	537				0				0				0	0	0	0	0
4	Bayat	Puskesmas Bayat	765				0				0				0	0	0	0	0
5	Cawas	Puskesmas Cawas I	334				0				0				0	0	0	0	0
			278				0				0				0	0	0	0	0
6	Trucuk	Puskesmas Trucuk I	473				0				0				0	0	0	0	0
			532				0				0		1		1	0	1	0	1
7	Kalikotes	Puskesmas Kalikotes	463				0				0				0	0	0	0	0
8	Kebonarum	Puskesmas Kebonarum	244				0				0				0	0	0	0	0
9	Jogonalan	Puskesmas Jogonalan I	321				0				0		2		2	0	2	0	2
			401				0				0				0	0	0	0	0
10	Manisrenggo	Puskesmas Manisrenggo	514				0				0				0	0	0	0	0
11	Karangnongko	Puskesmas Karangnongko	479				0				0				0	0	0	0	0
12	Ngawen	Puskesmas Ngawen	583				0				0			1	1	0	0	1	1
13	Ceper	Puskesmas Ceper	439				0				0		1		1	0	1	0	1
			367				0				0				0	0	0	0	0
14	Pedan	Puskesmas Pedan	579				0				0		1		1	0	1	0	1
15	Karangdowo	Puskesmas Karangdowo	506				0				0				0	0	0	0	0
16	Juwiring	Puskesmas Juwiring	775				0				0				0	0	0	0	0
17	Wonosari	Puskesmas Wonosari I	334				0				0				0	0	0	0	0
		Puskesmas Wonosari II	489		1		1				0		1		1	0	2	0	2
18	Delanggu	Puskesmas Delanggu	476				0				0				0	0	0	0	0
19	Polanharjo	Puskesmas Polanharjo	467				0				0		1		1	0	1	0	1
20	Karanganom	Puskesmas Karangnongko	596				0				0				0	0	0	0	0
21	Tulung	Puskesmas Majegan	305				0				0				0	0	0	0	0
		Puskesmas Tulung	381				0				0				0	0	0	0	0
22	Jatinom	Puskesmas Jatinom	340				0				0			1	1	0	0	1	1
		Puskesmas Kayumas	462				0				0				0	0	0	0	0
23	Kemalang	Puskesmas Kemalang	473				0				0				0	0	0	0	0
24	Klaten Selatan	Puskesmas Klaten Selatan	597				0				0				0	0	0	0	0
25	Klaten Tengah	Puskesmas Klaten Tengah	582				0				0				0	0	0	0	0
26	Klaten Utara	Puskesmas Klaten Utara	508				0				0			1	1	0	0	1	1
JUMLAH (KAB/KOTA)			15.681	0	1	0	1	0	0	0	0	0	8	3	11	0	9	3	12
ANGKA KEMATIAN IBU (DILAPORKAN)																			77

Sumber: Seksi Kesehatan Keluarga dan Gizi

Keterangan:

- Jumlah kematian ibu = jumlah kematian ibu hamil + jumlah kematian ibu bersalin + jumlah kematian ibu nifas
- Angka Kematian Ibu (dilaporkan) tersebut di atas belum bisa menggambarkan AKI yang sebenarnya di populasi

TABEL 22

JUMLAH KEMATIAN IBU MENURUT PENYEBAB, KECAMATAN, DAN PUSKESMAS
KABUPATEN/KOTA KLATEN
TAHUN 2019

NO	KECAMATAN	PUSKESMAS	PENYEBAB KEMATIAN IBU					
			PERDARAHAN	HIPERTENSI DALAM KEHAMILAN	INFEKSI	GANGGUAN SISTEM PEREDARAN DARAH *	GANGGUAN METABOLIK**	LAIN-LAIN
1	2	3	4	5	6	7	8	9
1	Prambanan	Puskesmas Prambanan						1
2	Gantiwarno	Puskesmas Gantiwarno						
3	Wedi	Puskesmas Wedi						
4	Bayat	Puskesmas Bayat						
5	Cawas	Puskesmas Cawas I						
6	Trucuk	Puskesmas Trucuk I						1
7	Kalikotes	Puskesmas Kalikotes						
8	Kebonarum	Puskesmas Kebonarum						
9	Jogonalan	Puskesmas Jogonalan I	1		1			
10	Manisrenggo	Puskesmas Manisrenggo						
11	Karangnongko	Puskesmas Karangnongko						1
12	Ngawen	Puskesmas Ngawen						
13	Ceper	Puskesmas Ceper		1				
14	Pedan	Puskesmas Pedan		1				
15	Karandowo	Puskesmas Karandowo						
16	Juwiring	Puskesmas Juwiring						
17	Wonosari	Puskesmas Wonosari I		1				1
18	Delanggu	Puskesmas Delanggu						
19	Polanharjo	Puskesmas Polanharjo		1				
20	Karanganom	Puskesmas Karanganom						
21	Tulung	Puskesmas Majegan Puskesmas Tulung						
22	Jatinom	Puskesmas Jatinom Puskesmas Kayumas						1
23	Kemalang	Puskesmas Kemalang						
24	Klaten Selatan	Puskesmas Klaten Selatan						
25	Klaten Tengah	Puskesmas Klaten Tengah						
26	Klaten Utara	Puskesmas Klaten Utara	1					
JUMLAH (KAB/KOTA)			2	4	1	0	0	5

Sumber: Seksi Kesehatan Keluarga dan Gizi

* Jantung, Stroke, dll

** Diabetes Mellitus, dll

TABEL 23

CAKUPAN PELAYANAN KESEHATAN PADA IBU HAMIL, IBU BERSALIN, DAN IBU NIFAS MENURUT KECAMATAN DAN PUSKESMAS
KABUPATEN/KOTA KLATEN
TAHUN 2019

NO	KECAMATAN	PUSKESMAS	IBU HAMIL						IBU BERSALIN/NIFAS													
			JUMLAH	K1		K4*		JUMLAH	PERSALINAN DITOLONG NAKES		PERSALINAN DI FASYANKES**		KF1		KF2		KF3		IBU NIFAS MENDAPAT VIT A			
				JUMLAH	%	JUMLAH	%		JUMLAH	%	JUMLAH	%	JUMLAH	%	JUMLAH	%	JUMLAH	%	JUMLAH	%	JUMLAH	%
1	2	3	4	5	6	7	8	9	10	11	12	13	14	15	16	17	18	19	20	21		
1	Prambanan	Puskesmas Prambanan	379	379	100,0	352	92,9	328	328	100,0	328	100,0	328	100,0	325	99,1	316	96,3	328	100,0		
		Puskesmas Kebondalem Lor	394	394	100,0	357	90,6	369	369	100,0	369	100,0	369	100,0	368	99,7	357	96,7	369	100,0		
2	Gantiwarno	Puskesmas Gantiwarno	401	401	100,0	395	98,5	388	388	100,0	388	100,0	388	100,0	388	100,0	364	93,8	388	100,0		
3	Wedi	Puskesmas Wedi	609	609	100,0	553	90,8	538	538	100,0	538	100,0	538	100,0	538	100,0	516	95,9	538	100,0		
4	Bayat	Puskesmas Bayat	836	836	100,0	760	90,9	769	769	100,0	769	100,0	769	100,0	767	99,7	741	96,4	769	100,0		
5	Cawas	Puskesmas Cawas I	350	350	100,0	341	97,4	331	331	100,0	330	99,7	331	100,0	331	100,0	326	98,5	331	100,0		
		Puskesmas Cawas II	300	300	100,0	289	96,3	280	280	100,0	280	100,0	280	100,0	280	100,0	269	96,1	280	100,0		
6	Trucuk	Puskesmas Trucuk I	513	513	100,0	484	94,3	476	476	100,0	476	100,0	476	100,0	465	97,7	463	97,3	476	100,0		
		Puskesmas Trucuk II	563	563	100,0	522	92,7	529	529	100,0	529	100,0	529	100,0	527	99,6	515	97,4	529	100,0		
7	Kalikotes	Puskesmas Kalikotes	515	515	100,0	462	89,7	465	464	99,8	463	99,6	464	99,8	455	97,8	455	97,8	465	100,0		
8	Kebonarum	Puskesmas Kebonarum	258	258	100,0	249	96,5	245	245	100,0	245	100,0	245	100,0	245	100,0	245	100,0	245	100,0		
9	Jogonalan	Puskesmas Jogonalan I	346	346	100,0	293	84,7	320	320	100,0	320	100,0	320	100,0	308	96,3	299	93,4	319	99,7		
		Puskesmas Jogonalan II	434	434	100,0	410	94,5	401	401	100,0	401	100,0	401	100,0	401	100,0	394	98,3	401	100,0		
10	Manisrenggo	Puskesmas Manisrenggo	553	553	100,0	487	88,1	518	518	100,0	518	100,0	518	100,0	514	99,2	509	98,3	518	100,0		
11	Karangnongko	Puskesmas Karangnongko	510	510	100,0	468	91,8	477	477	100,0	477	100,0	477	100,0	475	99,6	474	99,4	477	100,0		
12	Ngawen	Puskesmas Ngawen	606	606	100,0	570	94,1	581	581	100,0	581	100,0	580	99,8	578	99,5	569	97,9	580	99,8		
13	Ceper	Puskesmas Ceper	467	467	100,0	450	96,4	437	437	100,0	437	100,0	437	100,0	436	99,8	429	98,2	437	100,0		
		Puskesmas Jambukulon	411	411	100,0	392	95,4	367	367	100,0	367	100,0	367	100,0	355	96,7	351	95,6	367	100,0		
14	Pedan	Puskesmas Pedan	618	618	100,0	569	92,1	582	582	100,0	579	99,5	581	99,8	543	93,3	555	95,4	581	99,8		
15	Karangdowo	Puskesmas Karangdowo	500	500	100,0	491	98,2	505	505	100,0	505	100,0	505	100,0	502	99,4	490	97,0	505	100,0		
16	Juwiring	Puskesmas Juwiring	806	806	100,0	751	93,2	770	770	100,0	768	99,7	770	100,0	765	99,4	761	98,8	770	100,0		
17	Wonosari	Puskesmas Wonosari I	317	317	100,0	317	100,0	332	332	100,0	332	100,0	332	100,0	332	100,0	332	100,0	332	100,0		
		Puskesmas Wonosari II	490	490	100,0	482	98,4	489	489	100,0	489	100,0	488	99,8	488	99,8	491	100,4	488	99,8		
18	Delanggu	Puskesmas Delanggu	523	523	100,0	475	90,8	474	474	100,0	474	100,0	474	100,0	472	99,6	476	100,4	474	100,0		
19	Polanharjo	Puskesmas Polanharjo	509	509	100,0	475	93,3	471	471	100,0	471	100,0	471	100,0	470	99,8	467	99,2	471	100,0		
20	Karanganom	Puskesmas Karangnongko	645	645	100,0	580	89,9	599	599	100,0	597	99,7	599	100,0	601	100,3	596	99,5	599	100,0		
21	Tulung	Puskesmas Majegan	331	331	100,0	317	95,8	305	305	100,0	305	100,0	305	100,0	305	100,0	303	99,3	305	100,0		
		Puskesmas Tulung	393	393	100,0	351	89,3	382	382	100,0	381	99,7	382	100,0	380	99,5	372	97,4	382	100,0		
22	Jatinom	Puskesmas Jatinom	375	375	100,0	359	95,7	345	345	100,0	345	100,0	345	100,0	345	100,0	332	96,2	345	100,0		
		Puskesmas Kayumas	490	490	100,0	473	96,5	461	461	100,0	461	100,0	461	100,0	461	100,0	445	96,5	461	100,0		
23	Kemalang	Puskesmas Kemalang	514	514	100,0	489	95,1	463	463	100,0	463	100,0	463	100,0	458	98,9	455	98,3	463	100,0		
24	Klaten Selatan	Puskesmas Klaten Selatan	637	637	100,0	607	95,3	599	599	100,0	599	100,0	599	100,0	599	100,0	599	100,0	599	100,0		
25	Klaten Tengah	Puskesmas Klaten Tengah	642	642	100,0	614	95,6	578	578	100,0	578	100,0	578	100,0	578	100,0	563	97,4	578	100,0		
26	Klaten Utara	Puskesmas Klaten Utara	600	600	100,0	518	86,3	507	507	100,0	507	100,0	507	100,0	485	95,7	468	92,3	507	100,0		
JUMLAH (KAB/KOTA)			16.835	16.835	100,0	15.702	93,3	15.681	15.680	100,0	15.670	99,9	15.677	100,0	15.540	99,1	15.297	97,6	15.677	100,0		

TABEL 24

CAKUPAN IMUNISASI Td PADA IBU HAMIL MENURUT KECAMATAN DAN PUSKESMAS
KABUPATEN/KOTA KLATEN
TAHUN 2019

NO	KECAMATAN	PUSKESMAS	JUMLAH IBU HAMIL	IMUNISASI Td PADA IBU HAMIL											
				Td1		Td2		Td3		Td4		Td5		Td2+	
				JUMLAH	%	JUMLAH	%	JUMLAH	%	JUMLAH	%	JUMLAH	%	JUMLAH	%
1	2	3	4	5	6	7	8	9	10	11	12	13	14	15	16
1	Prambanan	Puskesmas Prambanan	379	8	2,1	111	29,3	164	43,3	48	12,7	13	3,4	336	88,7
		Puskesmas Kebondalem Lor	394	62	15,7	46	11,7	29	7,4	3	0,8	7	1,8	85	21,6
2	Gantiwarno	Puskesmas Gantiwarno	401	20	5,0	127	31,7	135	33,7	58	14,5	10	2,5	330	82,3
3	Wedi	Puskesmas Wedi	609	100	16,4	257	42,2	247	40,6	138	22,7	98	16,1	740	121,5
4	Bayat	Puskesmas Bayat	836	226	27,0	291	34,8	256	30,6	151	18,1	112	13,4	810	96,9
5	Cawas	Puskesmas Cawas I	350	17	4,9	139	39,7	133	38,0	36	10,3	35	10,0	343	98,0
		Puskesmas Cawas II	300	18	6,0	65	21,7	81	27,0	17	5,7	14	4,7	177	59,0
6	Trucuk	Puskesmas Trucuk I	513	20	3,9	116	22,6	260	50,7	84	16,4	25	4,9	485	94,5
		Puskesmas Trucuk II	563	26	4,6	143	25,4	173	30,7	150	26,6	78	13,9	544	96,6
7	Kalikotes	Puskesmas Kalikotes	515	81	15,7	122	23,7	177	34,4	141	27,4	77	15,0	517	100,4
8	Kebonarum	Puskesmas Kebonarum	258	19	7,4	37	14,3	89	34,5	116	45,0	48	18,6	290	112,4
9	Jogonalan	Puskesmas Jogonalan I	346	9	2,6	94	27,2	148	42,8	67	19,4	18	5,2	327	94,5
		Puskesmas Jogonalan II	434	14	3,2	131	30,2	181	41,7	80	18,4	25	5,8	417	96,1
10	Manisrenggo	Puskesmas Manisrenggo	553	16	2,9	115	20,8	219	39,6	72	13,0	27	4,9	433	78,3
11	Karangnongko	Puskesmas Karangnongko	510	35	6,9	52	10,2	224	43,9	148	29,0	54	10,6	478	93,7
12	Ngawen	Puskesmas Ngawen	606	121	20,0	181	29,9	203	33,5	93	15,3	561	92,6	1.038	171,3
13	Ceper	Puskesmas Ceper	467	22	4,7	43	9,2	95	20,3	79	16,9	43	9,2	260	55,7
		Puskesmas Jambukulon	411	14	3,4	121	29,4	129	31,4	79	19,2	58	14,1	387	94,2
14	Pedan	Puskesmas Pedan	618	48	7,8	152	24,6	154	24,9	124	20,1	75	12,1	505	81,7
15	Karangdowo	Puskesmas Karangdowo	500	19	3,8	134	26,8	261	52,2	195	39,0	98	19,6	688	137,6
16	Juwiring	Puskesmas Juwiring	806	158	19,6	243	30,1	267	33,1	161	20,0	71	8,8	742	92,1
17	Wonosari	Puskesmas Wonosari I	317	40	12,6	94	29,7	125	39,4	66	20,8	24	7,6	309	97,5
		Puskesmas Wonosari II	490	4	0,8	155	31,6	180	36,7	108	22,0	44	9,0	487	99,4
18	Delanggu	Puskesmas Delanggu	523	19	3,6	169	32,3	146	27,9	106	20,3	48	9,2	469	89,7
19	Polanharjo	Puskesmas Polanharjo	509	31	6,1	178	35,0	186	36,5	73	14,3	41	8,1	478	93,9
20	Karanganom	Puskesmas Karangnongko	645	10	1,6	152	23,6	205	31,8	110	17,1	48	7,4	515	79,8
21	Tulung	Puskesmas Majegan	331	16	4,8	109	32,9	86	26,0	29	8,8	18	5,4	242	73,1
		Puskesmas Tulung	393	11	2,8	35	8,9	85	21,6	40	10,2	21	5,3	181	46,1
22	Jatinom	Puskesmas Jatinom	375	70	18,7	69	18,4	79	21,1	48	12,8	31	8,3	227	60,5
		Puskesmas Kayumas	490	71	14,5	121	24,7	167	34,1	78	15,9	12	2,4	378	77,1
23	Kemalang	Puskesmas Kemalang	514	6	1,2	92	17,9	170	33,1	76	14,8	25	4,9	363	70,6
24	Klaten Selatan	Puskesmas Klaten Selatan	637	6	0,9	0	0,0	235	36,9	120	18,8	50	7,8	405	63,6
25	Klaten Tengah	Puskesmas Klaten Tengah	642	11	1,7	56	8,7	300	46,7	194	30,2	86	13,4	636	99,1
26	Klaten Utara	Puskesmas Klaten Utara	600	26	4,3	110	18,3	187	31,2	111	18,5	103	17,2	511	85,2
JUMLAH (KAB/KOTA)			16.835	1.374	8,2	4.060	24,1	5.776	34,3	3.199	19,0	2.098	12,5	15.133	89,9

Sumber: Seksi Kesehatan Keluarga dan Gizi

TABEL 25

PERSENTASE CAKUPAN IMUNISASI Td PADA WANITA USIA SUBUR YANG TIDAK HAMIL MENURUT KECAMATAN DAN PUSKESMAS
KABUPATEN/KOTA KLATEN
TAHUN 2019

NO	KECAMATAN	PUSKESMAS	JUMLAH WUS TIDAK HAMIL (15-39 TAHUN)	IMUNISASI Td PADA WUS TIDAK HAMIL									
				Td1		Td2		Td3		Td4		Td5	
				JUMLAH	%	JUMLAH	%	JUMLAH	%	JUMLAH	%	JUMLAH	%
1	2	3	4	5	6	7	8	9	10	11	12	13	14
1	Prambanan	Puskesmas Prambanan	5.204	118	2,3	40	0,8	12	0,2	8	0,2	12	0,2
		Puskesmas Kebondalem Lor	5.710	103	1,8	47	0,8	20	0,4	13	0,2	8	0,1
2	Gantiwarno	Puskesmas Gantiwarno	7.579	160	2,1	32	0,4	19	0,3	9	0,1	3	0,0
3	Wedi	Puskesmas Wedi	11.189	376	3,4	0	0,0	0	0,0	1	0,0	0	0,0
4	Bayat	Puskesmas Bayat	11.726	416	3,5	0	0,0	0	0,0	0	0,0	0	0,0
5	Cawas	Puskesmas Cawas I	6.803	176	2,6	63	0,9	1	0,0	1	0,0	1	0,0
		Puskesmas Cawas II	7.698	152	2,0	13	0,2	6	0,1	5	0,1	0	0,0
6	Trucuk	Puskesmas Trucuk I	8.632	278	3,2	4	0,0	1	0,0	2	0,0	1	0,0
		Puskesmas Trucuk II	8.661	165	1,9	118	1,4	36	0,4	24	0,3	29	0,3
7	Kalikotes	Puskesmas Kalikotes	6.517	84	1,3	27	0,4	2	0,0	9	0,1	3	0,0
8	Kebonarum	Puskesmas Kebonarum	4.593	101	2,2	66	1,4	14	0,3	11	0,2	0	0,0
9	Jogonalan	Puskesmas Jogonalan I	6.609	146	2,2	6	0,1	3	0,0	1	0,0	0	0,0
		Puskesmas Jogonalan II	6.342	109	1,7	45	0,7	0	0,0	0	0,0	0	0,0
10	Manisrenggo	Puskesmas Manisrenggo	9.268	191	2,1	98	1,1	45	0,5	23	0,2	7	0,1
11	Karangnongko	Puskesmas Karangnongko	7.889	225	2,9	147	1,9	0	0,0	0	0,0	0	0,0
12	Ngawen	Puskesmas Ngawen	8.462	303	3,6	45	0,5	19	0,2	2	0,0	0	0,0
13	Ceper	Puskesmas Ceper	6.213	131	2,1	36	0,6	3	0,0	2	0,0	1	0,0
		Puskesmas Jambukulon	6.825	123	1,8	1	0,0	1	0,0	1	0,0	1	0,0
14	Pedan	Puskesmas Pedan	10.397	215	2,1	42	0,4	12	0,1	3	0,0	0	0,0
15	Karangdowo	Puskesmas Karangdowo	7.966	284	3,6	87	1,1	41	0,5	8	0,1	7	0,1
16	Juwiring	Puskesmas Juwiring	9.003	183	2,0	69	0,8	8	0,1	16	0,2	3	0,0
17	Wonosari	Puskesmas Wonosari I	3.811	157	4,1	91	2,4	15	0,4	13	0,3	1	0,0
		Puskesmas Wonosari II	7.789	136	1,7	11	0,1	7	0,1	5	0,1	2	0,0
18	Delanggu	Puskesmas Delanggu	9.038	205	2,3	2	0,0	0	0,0	0	0,0	0	0,0
19	Polanharjo	Puskesmas Polanharjo	8.359	249	3,0	242	2,9	0	0,0	0	0,0	0	0,0
20	Karanganom	Puskesmas Karanganom	9.775	235	2,4	8	0,1	7	0,1	5	0,1	1	0,0
21	Tulung	Puskesmas Majegan	5.403	135	2,5	1	0,0	4	0,1	3	0,1	0	0,0
		Puskesmas Tulung	7.040	198	2,8	8	0,1	1	0,0	3	0,0	1	0,0
22	Jatinom	Puskesmas Jatinom	6.577	24	0,4	22	0,3	37	0,6	29	0,4	19	0,3
		Puskesmas Kayumas	5.452	51	0,9	9	0,2	3	0,1	2	0,0	3	0,1
23	Kemalang	Puskesmas Kemalang	8.502	147	1,7	52	0,6	0	0,0	1	0,0	0	0,0
24	Klaten Selatan	Puskesmas Klaten Selatan	9.534	187	2,0	55	0,6	14	0,1	1	0,0	3	0,0
25	Klaten Tengah	Puskesmas Klaten Tengah	8453	252	3,0	58	0,7	22	0,3	9	0,1	7	0,1
26	Klaten Utara	Puskesmas Klaten Utara	10269	19	0,2	2	0,0	0	0,0	0	0,0	0	0,0
JUMLAH (KAB/KOTA)			263.288	6.034	2,3	1.547	0,6	353	0,1	210	0,1	113	0,0

Sumber: Seksi Surveylans, Karantina, Kesehatan dan Imunisasi

TABEL 26

PERSENTASE CAKUPAN IMUNISASI Td PADA WANITA USIA SUBUR (HAMIL DAN TIDAK HAMIL) MENURUT KECAMATAN DAN PUSKESMAS
KABUPATEN/KOTA KLATEN
TAHUN 2019

NO	KECAMATAN	PUSKESMAS	JUMLAH WUS (15-39 TAHUN)	IMUNISASI Td PADA WUS									
				Td1		Td2		Td3		Td4		Td5	
				JUMLAH	%	JUMLAH	%	JUMLAH	%	JUMLAH	%	JUMLAH	%
1	2	3	4	5	6	7	8	9	10	11	12	13	14
1	Prambanan	Puskesmas Prambanan	5583	134	2,4	150	2,7	167	3,0	58	1,0	29	0,5
		Puskesmas Kebondalem Lor	6104	133	2,2	75	1,2	52	0,9	16	0,3	11	0,2
2	Gantiwarno	Puskesmas Gantiwarno	7980	171	2,1	172	2,2	148	1,9	54	0,7	10	0,1
3	Wedi	Puskesmas Wedi	11798	485	4,1	281	2,4	288	2,4	160	1,4	110	0,9
4	Bayat	Puskesmas Bayat	12562	416	3,3	303	2,4	256	2,0	158	1,3	140	1,1
5	Cawas	Puskesmas Cawas I	7153	189	2,6	185	2,6	128	1,8	37	0,5	34	0,5
		Puskesmas Cawas II	7998	155	1,9	62	0,8	79	1,0	24	0,3	17	0,2
6	Trucuk	Puskesmas Trucuk I	9145	295	3,2	101	1,1	273	3,0	101	1,1	17	0,2
		Puskesmas Trucuk II	9224	196	2,1	246	2,7	194	2,1	172	1,9	104	1,1
7	Kalikotes	Puskesmas Kalikotes	7032	95	1,4	98	1,4	107	1,5	75	1,1	41	0,6
8	Kebonarum	Puskesmas Kebonarum	4851	111	2,3	82	1,7	103	2,1	131	2,7	45	0,9
9	Jogonalan	Puskesmas Jogonalan I	6954	156	2,2	98	1,4	138	2,0	65	0,9	17	0,2
		Puskesmas Jogonalan II	6776	125	1,8	163	2,4	178	2,6	82	1,2	28	0,4
10	Manisrenggo	Puskesmas Manisrenggo	9821	207	2,1	207	2,1	265	2,7	93	0,9	31	0,3
11	Karangnongko	Puskesmas Karangnongko	8399	250	3,0	205	2,4	206	2,5	153	1,8	47	0,6
12	Ngawen	Puskesmas Ngawen	9068	307	3,4	157	1,7	203	2,2	74	0,8	39	0,4
13	Ceper	Puskesmas Ceper	6680	159	2,4	83	1,2	105	1,6	82	1,2	45	0,7
		Puskesmas Jambukulon	7236	130	1,8	91	1,3	104	1,4	49	0,7	49	0,7
14	Pedan	Puskesmas Pedan	11015	288	2,6	196	1,8	164	1,5	126	1,1	75	0,7
15	Karangdowo	Puskesmas Karangdowo	8466	301	3,6	219	2,6	302	3,6	210	2,5	96	1,1
16	Juwiring	Puskesmas Juwiring	9809	200	2,0	223	2,3	192	2,0	122	1,2	52	0,5
17	Wonosari	Puskesmas Wonosari I	4128	190	4,6	197	4,8	126	3,1	85	2,1	38	0,9
		Puskesmas Wonosari II	8279	142	1,7	139	1,7	176	2,1	145	1,8	86	1,0
18	Delanggu	Puskesmas Delanggu	9561	223	2,3	157	1,6	133	1,4	101	1,1	46	0,5
19	Polanharjo	Puskesmas Polanharjo	8868	267	3,0	418	4,7	174	2,0	84	0,9	43	0,5
20	Karanganom	Puskesmas Karanganom	10420	247	2,4	163	1,6	212	2,0	116	1,1	49	0,5
21	Tulung	Puskesmas Majegan	5734	151	2,6	110	1,9	81	1,4	31	0,5	13	0,2
		Puskesmas Tulung	7433	204	2,7	33	0,4	32	0,4	14	0,2	5	0,1
22	Jatinom	Puskesmas Jatinom	6953	40	0,6	62	0,9	37	0,5	29	0,4	19	0,3
		Puskesmas Kayumas	5942	55	0,9	103	1,7	159	2,7	66	1,1	16	0,3
23	Kemalang	Puskesmas Kemalang	9016	153	1,7	158	1,8	174	1,9	79	0,9	25	0,3
24	Klaten Selatan	Puskesmas Klaten Selatan	10171	187	1,8	252	2,5	255	2,5	108	1,1	48	0,5
25	Klaten Tengah	Puskesmas Klaten Tengah	9095	258	2,8	123	1,4	305	3,4	216	2,4	120	1,3
26	Klaten Utara	Puskesmas Klaten Utara	10869	22	0,2	31	0,3	74	0,7	51	0,5	66	0,6
JUMLAH (KAB/KOTA)			280.123	6.642	2,4	5.343	1,9	5.590	2,0	3.167	1,1	1.611	0,6

Sumber: Seksi Surveylans, Karantina, Kesehatan dan Imunisasi

TABEL 27

JUMLAH IBU HAMIL YANG MENDAPATKAN TABLET TAMBAH DARAH (TTD) MENURUT KECAMATAN DAN PUSKESMAS
KABUPATEN/KOTA KLATEN
TAHUN 2019

NO	KECAMATAN	PUSKESMAS	JUMLAH IBU HAMIL	TTD (90 TABLET)	
				JUMLAH	%
1	2	3	4	5	6
1	Prambanan	Puskesmas Prambanan	379	352	92,9
		Puskesmas Kebondalem Lor	394	357	90,6
2	Gantiwarno	Puskesmas Gantiwarno	401	395	98,5
3	Wedi	Puskesmas Wedi	609	553	90,8
4	Bayat	Puskesmas Bayat	836	763	91,3
5	Cawas	Puskesmas Cawas I	350	341	97,4
		Puskesmas Cawas II	300	289	96,3
6	Trucuk	Puskesmas Trucuk I	513	484	94,3
		Puskesmas Trucuk II	563	522	92,7
7	Kalikotes	Puskesmas Kalikotes	515	462	89,7
8	Kebonarum	Puskesmas Kebonarum	258	251	97,3
9	Jogonalan	Puskesmas Jogonalan I	346	293	84,7
		Puskesmas Jogonalan II	434	398	91,7
10	Manisrenggo	Puskesmas Manisrenggo	553	513	92,8
11	Karangnongko	Puskesmas Karangnongko	510	468	91,8
12	Ngawen	Puskesmas Ngawen	606	570	94,1
13	Ceper	Puskesmas Ceper	467	450	96,4
		Puskesmas Jambukulon	411	392	95,4
14	Pedan	Puskesmas Pedan	618	569	92,1
15	Karangdowo	Puskesmas Karangdowo	500	491	98,2
16	Juwiring	Puskesmas Juwiring	806	751	93,2
17	Wonosari	Puskesmas Wonosari I	317	317	100,0
		Puskesmas Wonosari II	490	482	98,4
18	Delanggu	Puskesmas Delanggu	523	475	90,8
19	Polanharjo	Puskesmas Polanharjo	509	460	90,4
20	Karanganom	Puskesmas Karanganom	645	585	90,7
21	Tulung	Puskesmas Majegan	331	317	95,8
		Puskesmas Tulung	393	351	89,3
22	Jatinom	Puskesmas Jatinom	375	363	96,8
		Puskesmas Kayumas	490	473	96,5
23	Kemalang	Puskesmas Kemalang	514	489	95,1
24	Klaten Selatan	Puskesmas Klaten Selatan	637	606	95,1
25	Klaten Tengah	Puskesmas Klaten Tengah	642	614	95,6
26	Klaten Utara	Puskesmas Klaten Utara	600	518	86,3
JUMLAH (KAB/KOTA)			16.835	15.714	93,3

Sumber: Seksi Kesehatan Keluarga dan Gizi

TABEL 28

PESERTA KB AKTIF MENURUT JENIS KONTRASEPSI, KECAMATAN, DAN PUSKESMAS
KABUPATEN/KOTA KLATEN
TAHUN 2019

NO	KECAMATAN	PUSKESMAS	JUMLAH PUS	PESERTA KB AKTIF															
				KONDOM	%	SUNTIK	%	PIL	%	AKDR	%	MOP	%	MOW	%	IMPLAN	%	JUMLAH	%
1	2	3	4	5	6	7	8	9	10	11	12	13	14	15	16	17	18	19	20
1	Prambanan	Puskesmas Prambanan	3.798	194	6,4	2.016	66,5	364	12,0	87	2,9	1	0,0	31	1,0	340	11,2	3.033	79,9
		Puskesmas Kebondalem Lor	3.595	136	5,2	2.094	80,4	168	6,5	80	3,1	0	0,0	8	0,3	117	4,5	2.603	72,4
2	Gantiwarno	Puskesmas Gantiwarno	5.304	292	5,4	2.922	54,4	426	7,9	678	12,6	36	0,7	382	7,1	638	11,9	5.374	101,3
3	Wedi	Puskesmas Wedi	8.184	183	2,7	5.261	78,8	362	5,4	271	4,1	0	0,0	38	0,6	564	8,4	6.679	81,6
4	Bayat	Puskesmas Bayat	10.101	230	3,1	4.557	61,6	562	7,6	475	6,4	7	0,1	294	4,0	1.270	17,2	7.402	73,3
5	Cawas	Puskesmas Cawas I	4.392	163	4,4	2.471	66,9	385	10,4	127	3,4	12	0,3	233	6,3	305	8,3	3.696	84,2
		Puskesmas Cawas II	4.837	114	3,0	2.609	68,4	146	3,8	143	3,7	11	0,3	202	5,3	590	15,5	3.815	78,9
6	Trucuk	Puskesmas Trucuk I	5.961	4	0,1	2.399	64,5	359	9,6	241	6,5	0	0,0	211	5,7	508	13,6	3.722	62,4
		Puskesmas Trucuk II	5.266	158	3,4	2.680	58,3	414	9,0	438	9,5	0	0,0	241	5,2	666	14,5	4.597	87,3
7	Kalikotes	Puskesmas Kalikotes	6.118	80	1,9	2.533	60,0	270	6,4	461	10,9	5	0,1	208	4,9	663	15,7	4.220	69,0
8	Kebonarum	Puskesmas Kebonarum	2.597	52	2,6	1.024	50,6	108	5,3	170	8,4	6	0,3	146	7,2	517	25,6	2.023	77,9
9	Jogonalan	Puskesmas Jogonalan I	4.004	60	2,3	1.467	57,4	233	9,1	254	9,9	4	0,2	185	7,2	352	13,8	2.555	63,8
		Puskesmas Jogonalan II	5.204	309	6,0	2.818	54,3	1.142	22,0	298	5,7	0	0,0	6	0,1	612	11,8	5.185	99,6
10	Manisrenggo	Puskesmas Manisrenggo	7.127	62	0,9	2.808	40,1	2.808	40,1	408	5,8	49	0,7	245	3,5	618	8,8	6.998	98,2
11	Karangnongko	Puskesmas Karangnongko	5.505	33	0,7	3.101	67,0	312	6,7	231	5,0	7	0,2	275	5,9	672	14,5	4.631	84,1
12	Ngawen	Puskesmas Ngawen	6.410	61	9,6	277	43,4	100	15,7	67	10,5	0	0,0	1	0,2	132	20,7	638	10,0
13	Ceper	Puskesmas Ceper	5.533	0	0,0	2.662	64,0	0	0,0	297	7,1	2	0,0	208	5,0	993	23,9	4.162	75,2
		Puskesmas Jambukulon	4.848	101	2,5	2.566	62,4	329	8,0	325	7,9		0,0	198	4,8	591	14,4	4.110	84,8
14	Pedan	Puskesmas Pedan	8.243	328	5,0	4.438	67,0	376	5,7	447	6,8	10	0,2	333	5,0	689	10,4	6.621	80,3
15	Karangdowo	Puskesmas Karangdowo	7.582	128	2,0	4.388	70,0	545	8,7	216	3,4	21	0,3	407	6,5	568	9,1	6.273	82,7
16	Juwiring	Puskesmas Juwiring	9.809	374	4,7	4.824	61,0	751	9,5	601	7,6	8	0,1	417	5,3	931	11,8	7.914	80,7
17	Wonosari	Puskesmas Wonosari I	4.383	4	6,5	38	61,3	7	11,3	6	9,7	0	0,0	3	4,8	4	6,5	62	1,4
		Puskesmas Wonosari II	4.703	210	5,0	3.397	81,0	396	9,4	53	1,3	1	0,0	25	0,6	113	2,7	4.195	89,2
18	Delanggu	Puskesmas Delanggu	7.072	132	2,4	3.197	57,9	341	6,2	505	9,1	9	0,2	269	4,9	1.072	19,4	5.525	78,1
19	Polanharjo	Puskesmas Polanharjo	6.676	118	2,0	3.830	66,1	493	8,5	467	8,1	0	0,0	270	4,7	617	10,6	5.795	86,8
20	Karanganom	Puskesmas Karanganom	6.912	212	4,0	2.845	53,5	501	9,4	740	13,9	13	0,2	433	8,1	562	10,6	5.319	77,0
21	Tulung	Puskesmas Majegan	3.829	20	0,6	2.478	69,9	170	4,8	177	5,0	0	0,0	179	5,0	521	14,7	3.545	92,6
		Puskesmas Tulung	4.275	63	1,7	1.645	44,9	118	3,2	684	18,7	13	0,4	634	17,3	510	13,9	3.667	85,8
22	Jatinom	Puskesmas Jatinom	5.197	24	1,6	1.442	96,6	18	1,2	1	0,1	0	0,0	0	0,0	7	0,5	1.492	20,6
		Puskesmas Kayumas	4.768	0	0,0	26	16,7	0	0,0	26	16,7	0	0,0	0	0,0	104	66,7	156	3,3
23	Kemalang	Puskesmas Kemalang	7.098	16	0,3	3.493	56,1	163	2,6	317	5,1	36	0,6	418	6,7	1.787	28,7	6.230	87,8
24	Klaten Selatan	Puskesmas Klaten Selatan	6.501	151	3,7	2.298	56,3	302	7,4	613	15,0	10	0,2	240	5,9	466	11,4	4.080	62,8
25	Klaten Tengah	Puskesmas Klaten Tengah	5.631	155	3,6	2.530	59,2	456	10,7	557	13,0	1	0,0	234	5,5	344	8,0	4.277	76,0
26	Klaten Utara	Puskesmas Klaten Utara	8.099	489	8,4	2.034	35,0	1.044	18,0	1.077	18,5	8	0,1	262	4,5	893	15,4	5.807	71,7
JUMLAH (KAB/KOTA)			199.562	4.656	3,2	89.168	60,9	14.169	9,7	11.538	7,9	270	0,2	7.236	4,9	19.336	13,2	146.373	73,3

Sumber: Laporan Puskesmas Se Kabupaten Klaten, 2019

Keterangan:

AKDR: Alat Kontrasepsi Dalam Rahim

MOP : Metode Operasi Pria

MOW : Metode Operasi Wanita

TABEL 29

CAKUPAN DAN PROPORSI PESERTA KB PASCA PERSALINAN MENURUT JENIS KONTRASEPSI, KECAMATAN, DAN PUSKESMAS
KABUPATEN/KOTA KLATEN
TAHUN 2019

NO	KECAMATAN	PUSKESMAS	JUMLAH IBU BERSALIN	PESERTA KB PASCA PERSALINAN																JUMLAH	%
				KONDOM	%	SUNTIK	%	PIL	%	AKDR	%	MOP	%	MOW	%	IMPLAN	%				
1	2	3	4	5	6	7	8	9	10	11	12	13	14	15	16	17	18	19	20		
1	Prambanan	Puskesmas Prambanan	328	11	6,9	84	52,5	18	11,3	7	4,4	0	0,0	3	1,9	37	23,1	160	48,8		
		Puskesmas Kebondalem Lor	369	16	8,4	124	64,9	0	0,0	29	15,2	0	0,0	5	2,6	17	8,9	191	51,8		
2	Gantiwarno	Puskesmas Gantiwarno	388		0,0		0,0		0,0	29	42,0		0,0		0,0	40	58,0	69	17,8		
3	Wedi	Puskesmas Wedi	538	126	23,4	216	40,1	61	11,3	74	13,8	0	0,0	0	0,0	61	11,3	538	100,0		
4	Bayat	Puskesmas Bayat	769	3	0,7	267	66,3	2	0,5	20	5,0	0	0,0	6	1,5	105	26,1	403	52,4		
5	Cawas	Puskesmas Cawas I	331	0	0,0	103	78,0	8	6,1	5	3,8	0	0,0	4	3,0	12	9,1	132	39,9		
		Puskesmas Cawas II	280	0	0,0	16	64,0	1	4,0	3	12,0	0	0,0	2	8,0	3	12,0	25	8,9		
6	Trucuk	Puskesmas Trucuk I	476	0	0,0	349	41,1	333	39,2	68	8,0	0	0,0	19	2,2	80	9,4	849	178,4		
		Puskesmas Trucuk II	529	3	4,9	7	11,5	1	1,6	3	4,9	0	0,0	9	14,8	38	62,3	61	11,5		
7	Kalikotes	Puskesmas Kalikotes	465	0	0,0	70	39,3	1	0,6	42	23,6	0	0,0	12	6,7	53	29,8	178	38,3		
8	Kebonarum	Puskesmas Kebonarum	245	0	0,0	28	42,4	3	4,5	13	19,7	0	0,0	5	7,6	17	25,8	66	26,9		
9	Jogonalan	Puskesmas Jogonalan I	320	0	0,0	89	81,7	0	0,0	7	6,4	0	0,0	5	4,6	8	7,3	109	34,1		
		Puskesmas Jogonalan II	401	0	0,0	236	46,9	63	12,5	94	18,7	0	0,0	0	0,0	110	21,9	503	125,4		
10	Manisrenggo	Puskesmas Manisrenggo	518	0	0,0	81	46,6	1	0,6	24	13,8	1	0,6	2	1,1	64	36,8	174	33,6		
11	Karangnongko	Puskesmas Karangnongko	477	3	0,8	321	84,0	1	0,3	18	4,7	0	0,0	5	1,3	34	8,9	382	80,1		
12	Ngawen	Puskesmas Ngawen	581	21	3,6	277	47,6	100	17,2	67	11,5	0	0,0	1	0,2	116	19,9	582	100,2		
13	Ceper	Puskesmas Ceper	437	0	0,0	56	38,6	0	0,0	7	4,8	0	0,0	0	0,0	82	56,6	145	33,2		
		Puskesmas Jambukulon	367	1	0,7	59	43,7	9	6,7	25	18,5	0	0,0	7	5,2	34	25,2	135	36,8		
14	Pedan	Puskesmas Pedan	582	0	0,0	69	50,0	1	0,7	22	15,9	0	0,0	18	13,0	28	20,3	138	23,7		
15	Karangdowo	Puskesmas Karangdowo	505	1	0,3	280	83,8	11	3,3	10	3,0	0	0,0	5	1,5	27	8,1	334	66,1		
16	Juwiring	Puskesmas Juwiring	770	7	3,4	96	47,1	0	0,0	40	19,6	0	0,0	34	16,7	27	13,2	204	26,5		
		Puskesmas Wonosari I	332	0	0,0	16	66,7	0	0,0	4	16,7	0	0,0	4	16,7	0	0,0	24	7,2		
18	Delanggu	Puskesmas Wonosari II	489	8	1,9	372	86,1	22	5,1	18	4,2	0	0,0	4	0,9	8	1,9	432	88,3		
		Puskesmas Delanggu	474	0	0,0	152	63,6	1	0,4	43	18,0	0	0,0	18	7,5	25	10,5	239	50,4		
19	Polanharjo	Puskesmas Polanharjo	471	1	0,9	64	56,1	3	2,6	39	34,2	0	0,0	5	4,4	2	1,8	114	24,2		
20	Karanganom	Puskesmas Karangnongko	599	1	0,5	105	47,9	8	3,7	49	22,4	1	0,5	13	5,9	41	18,7	219	36,6		
21	Tulung	Puskesmas Majegan	305	0	0,0	93	93,0	0	0,0	1	1,0	0	0,0	1	1,0	5	5,0	100	32,8		
		Puskesmas Tulung	382	0	0,0	22	24,4		0,0	31	34,4		0,0	11	12,2	26	28,9	90	23,6		
22	Jatinom	Puskesmas Jatinom	345	375	84,1	63	14,1	0	0,0	1	0,2	0	0,0	0	0,0	7	1,6	446	129,3		
		Puskesmas Kayumas	461	0	0,0	4	22,2		0,0	3	16,7		0,0		0,0	11	61,1	18	3,9		
23	Kemalang	Puskesmas Kemalang	463	0	0,0	137	61,7	2	0,9	4	1,8	0	0,0	3	1,4	76	34,2	222	47,9		
24	Klaten Selatan	Puskesmas Klaten Selatan	599	0	0,0	16	22,2	1	1,4	25	34,7	0	0,0	19	26,4	11	15,3	72	12,0		
25	Klaten Tengah	Puskesmas Klaten Tengah	578	0	0,0	192	68,8	0	0,0	41	14,7	0	0,0	16	5,7	30	10,8	279	48,3		
26	Klaten Utara	Puskesmas Klaten Utara	507	5	3,0	81	49,1	10	6,1	36	21,8	0	0,0	1	0,6	32	19,4	165	32,5		
JUMLAH (KAB/KOTA)			15.681	582	7,5	4.145	53,2	661	8,5	902	11,6	2	0,03	237	3,0	1.267	16,3	7.796	49,7		

Sumber: Laporan Puskesmas Se Kabupaten Klaten, 2019

TABEL 30

**JUMLAH DAN PERSENTASE PENANGANAN KOMPLIKASI KEBIDANAN DAN KOMPLIKASI NEONATAL
MENURUT JENIS KELAMIN, KECAMATAN, DAN PUSKESMAS
KABUPATEN/KOTA KLATEN
TAHUN 2019**

NO	KECAMATAN	PUSKESMAS	JUMLAH IBU HAMIL	PERKIRAAN BUMIL DENGAN KOMPLIKASI KEBIDANAN	PENANGANAN KOMPLIKASI KEBIDANAN		JUMLAH LAHIR HIDUP			PERKIRAAN NEONATAL KOMPLIKASI			PENANGANAN KOMPLIKASI NEONATAL					
					S	%	L	P	L + P	L	P	L + P	L		P		L + P	
													S	%	S	%	S	%
1	2	3	4	5	6	7	8	9	10	11	12	13	14	15	16	17	18	19
1	Prambanan	Puskesmas Prambanan	379	76	66	87,1	166	163	329	25	24	49	8	32,1	18	73,6	26	52,7
		Puskesmas Kebondalem Lor	394	79	71	90,1	204	163	367	31	24	55	10	32,7	23	94,1	33	59,9
2	Gantiwarno	Puskesmas Gantiwarno	401	80	105	130,9	190	195	385	29	29	58	17	59,6	16	54,7	33	57,1
3	Wedi	Puskesmas Wedi	609	122	107	87,8	269	268	537	40	40	81	38	94,2	41	102,0	79	98,1
4	Bayat	Puskesmas Bayat	836	167	229	137,0	385	380	765	58	57	115	37	64,1	55	96,5	92	80,2
5	Cawas	Puskesmas Cawas I	350	70	67	95,7	183	151	334	27	23	50	24	87,4	18	79,5	42	83,8
		Puskesmas Cawas II	300	60	3	5,0	146	132	278	22	20	42	1	4,6	0	0,0	1	2,4
6	Trucuk	Puskesmas Trucuk I	513	103	102	99,4	246	227	473	37	34	71	14	37,9	32	94,0	46	64,8
		Puskesmas Trucuk II	563	113	95	84,4	271	261	532	41	39	80	22	54,1	15	38,3	37	46,4
7	Kalikotes	Puskesmas Kalikotes	515	103	101	98,1	229	234	463	34	35	69	22	64,0	23	65,5	45	64,8
8	Kebonarum	Puskesmas Kebonarum	258	52	27	52,3	121	123	244	18	18	37	9	49,6	11	59,6	20	54,6
9	Jogonalan	Puskesmas Jogonalan I	346	69	81	117,1	175	146	321	26	22	48	16	61,0	14	63,9	30	62,3
		Puskesmas Jogonalan II	434	87	83	95,6	192	209	401	29	31	60	36	125,0	17	54,2	53	88,1
10	Manisrenggo	Puskesmas Manisrenggo	553	111	130	117,5	283	231	514	42	35	77	30	70,7	17	49,1	47	61,0
11	Karangnongko	Puskesmas Karangnongko	510	102	137	134,3	238	241	479	36	36	72	23	64,4	47	130,0	70	97,4
12	Ngawen	Puskesmas Ngawen	606	121	120	99,0	289	294	583	43	44	87	44	101,5	22	49,9	66	75,5
13	Ceper	Puskesmas Ceper	467	93	43	46,0	231	208	439	35	31	66	7	20,2	6	19,2	13	19,7
		Puskesmas Jambukulon	411	82	69	83,9	168	199	367	25	30	55	18	71,4	16	53,6	34	61,8
14	Pedan	Puskesmas Pedan	618	124	104	84,1	303	276	579	45	41	87	17	37,4	37	89,4	54	62,2
15	Karangdowo	Puskesmas Karangdowo	500	100	108	108,0	267	239	506	40	36	76	16	40,0	17	47,4	33	43,5
16	Juwiring	Puskesmas Juwiring	806	161	95	58,9	371	404	775	56	61	116	28	50,3	30	49,5	58	49,9
17	Wonosari	Puskesmas Wonosari I	317	63	59	93,1	181	153	334	27	23	50	2	7,4	1	4,4	3	6,0
		Puskesmas Wonosari II	490	98	62	63,3	270	219	489	41	33	73	27	66,7	17	51,8	44	60,0
18	Delanggu	Puskesmas Delanggu	523	105	78	74,6	228	248	476	34	37	71	30	87,7	15	40,3	45	63,0
19	Polanharjo	Puskesmas Polanharjo	509	102	57	56,0	225	242	467	34	36	70	12	35,6	20	55,1	32	45,7
20	Karanganom	Puskesmas Karangnongko	645	129	156	120,9	287	309	596	43	46	89	38	88,3	26	56,1	64	71,6
21	Tulung	Puskesmas Majegan	331	66	43	65,0	175	130	305	26	20	46	6	22,9	6	30,8	12	26,2
		Puskesmas Tulung	393	79	87	110,7	179	202	381	27	30	57	19	70,8	17	56,1	36	63,0
22	Jatinom	Puskesmas Jatinom	375	75	34	45,3	175	165	340	26	25	51	6	22,9	9	36,4	15	29,4
		Puskesmas Kayumas	490	98	89	90,8	248	214	462	37	32	69	17	45,7	20	62,3	37	53,4
23	Kemalang	Puskesmas Kemalang	514	103	87	84,6	256	217	473	38	33	71	20	52,1	18	55,3	38	53,6
24	Klaten Selatan	Puskesmas Klaten Selatan	637	127	61	47,9	321	276	597	48	41	90	18	37,4	19	45,9	37	41,3
25	Klaten Tengah	Puskesmas Klaten Tengah	642	128	13	10,1	314	268	582	47	40	87	9	19,1	13	32,3	22	25,2
26	Klaten Utara	Puskesmas Klaten Utara	600	120	35	29,2	272	236	508	41	35	76	10	24,5	11	31,1	21	27,6
JUMLAH (KAB/KOTA)			16.835	3.367	2.804	83,3	8.058	7.623	15.681	1.209	1.143	2.352	651	53,9	667	58,3	1.318	56,0

TABEL 31

JUMLAH KEMATIAN NEONATAL, BAYI, DAN BALITA MENURUT JENIS KELAMIN, KECAMATAN, DAN PUSKESMAS
KABUPATEN/K KLATEN
TAHUN 2019

NO	KECAMATAN	PUSKESMAS	JUMLAH KEMATIAN											
			LAKI - LAKI				PEREMPUAN			LAKI - LAKI + PEREMPUAN				
			NEONATAL	BALITA			NEONATAL	BALITA		NEONATAL	BALITA			
				BAYI ^a	ANAK BALITA	JUMLAH TOTAL		BAYI ^a	ANAK BALITA		JUMLAH TOTAL	BAYI ^a	ANAK BALITA	JUMLAH TOTAL
1	2	3	4	5	6	7	8	9	10	11	12	13	14	15
1	Prambanan	Puskesmas Prambanan	1	1		1	1	1	1	2	2	2	1	3
		Puskesmas Kebondalem Lor	2	2	0	2	1	1	1	1	3	3	0	3
2	Gantiwarno	Puskesmas Gantiwarno	0	0	1	1	1	5	1	6	1	5	2	7
3	Wedi	Puskesmas Wedi	0	0		0	1	1	1	2	1	1	1	2
4	Bayat	Puskesmas Bayat	2	2		2	2	3	1	4	4	5	1	6
5	Cawas	Puskesmas Cawas I	0	1	1	2	2	3		3	2	4	1	5
		Puskesmas Cawas II	1	2	2	4	0	0		0	1	2	2	4
6	Trucuk	Puskesmas Trucuk I	2	4		4	3	5	1	6	5	9	1	10
		Puskesmas Trucuk II	3	5		5	1	2	1	3	4	7	1	8
7	Kalikotes	Puskesmas Kalikotes	1	1		1	4	4	2	6	5	5	2	7
8	Kebonarum	Puskesmas Kebonarum	0	0	2	2	1	1		1	1	1	2	3
9	Jogonalan	Puskesmas Jogonalan I	2	2	1	3	0	1	1	2	2	3	2	5
		Puskesmas Jogonalan II	4	4		4	0	0	1	1	4	4	1	5
10	Manisrenggo	Puskesmas Manisrenggo	4	5	0	5	3	6		6	7	11	0	11
11	Karangnongko	Puskesmas Karangnongko	2	3	0	3	2	2		2	4	5	0	5
12	Ngawen	Puskesmas Ngawen	2	3		3	0	0	1	1	2	3	1	4
13	Ceper	Puskesmas Ceper	1	3	0	3	2	4		4	3	7	0	7
		Puskesmas Jambukulon	1	2	2	4	2	3	1	4	3	5	3	8
14	Pedan	Puskesmas Pedan	2	4		4	4	5	1	6	6	9	1	10
15	Karangdowo	Puskesmas Karangdowo	4	5	0	5	0	0		0	4	5	0	5
16	Juwiring	Puskesmas Juwiring	1	1	0	1	2	3		3	3	4	0	4
17	Wonosari	Puskesmas Wonosari I	1	3	1	4	0	2		2	1	5	1	6
		Puskesmas Wonosari II	1	1		1	2	2		2	3	3	0	3
18	Delanggu	Puskesmas Delanggu	1	4		4	0	1		1	1	5	0	5
19	Polanharjo	Puskesmas Polanharjo	3	4	0	4	1	1		1	4	5	0	5
20	Karanganom	Puskesmas Karangnongko	4	8	1	9	0	0		0	4	8	1	9
21	Tulung	Puskesmas Majegan	1	1	0	1	2	2		2	3	3	0	3
		Puskesmas Tulung	1	2	0	2	0	0	0		0	1	2	0
22	Jatinom	Puskesmas Jatinom	0	2	0	2	2	2		2	2	4	0	4
		Puskesmas Kayumas	4	4	0	4	0	0		0	4	4	0	4
23	Kemalang	Puskesmas Kemalang	3	3	0	3	0	0		0	3	3	0	3
24	Klaten Selatan	Puskesmas Klaten Selatan	0	0		0	4	6	1	7	4	6	1	7
25	Klaten Tengah	Puskesmas Klaten Tengah	0	2	0	2	0	1		1	0	3	0	3
26	Klaten Utara	Puskesmas Klaten Utara	4	4	0	4	2	2		2	6	6	0	6
JUMLAH (KAB/KOTA)			58	88	11	99	45	69	14	83	103	157	25	182
ANGKA KEMATIAN (DILAPORKAN)			7,2	10,9	1,4	12,3	5,9	9,1	1,8	10,9	6,6	10,0	1,6	11,6

Sumber: Seksi Kesehatan Keluarga dan Gizi

Keterangan : - Angka Kematian (dilaporkan) tersebut di atas belum tentu menggambarkan AKN/AKB/AKABA yang sebenarnya di populasi

TABEL 32

JUMLAH KEMATIAN NEONATAL, BAYI, DAN ANAK BALITA MENURUT PENYEBAB UTAMA, KECAMATAN, DAN PUSKESMAS
KABUPATEN/KOTA KLATEN
TAHUN 2019

NO	KECAMATAN	PUSKESMAS	PENYEBAB KEMATIAN NEONATAL (0-28 HARI)						PENYEBAB KEMATIAN POST NEONATAL (29 HARI-11 BULAN)						PENYEBAB KEMATIAN ANAK BALITA (12-59 BULAN)							
			BBLR	ASFIKZIA	TETANUS NEONATORUM	SEPSIS	KELAINAN BAWAAN	LAIN-LAIN	PNEUMONIA	DIARE	MALARIA	TETANUS	KELAINAN SARAF	KELAINAN SALURAN CERNA	LAIN-LAIN	PNEUMONIA	DIARE	MALARIA	CAMPAK	DEMAM	DIFTERI	LAIN-LAIN
1	2	3	4	5	6	7	8	9	10	11	12	13	14	15	16	17	18	19	20	21	22	23
1	Prambanan	Puskesmas Prambanan		1			1															1
		Puskesmas Kebondalem Lor	3																			0
2	Gantiwarno	Puskesmas Gantiwarno		1					1	1					2	1						1
3	Wedi	Puskesmas Wedi	1																			1
4	Bayat	Puskesmas Bayat	1	1		1	1		1						1							1
5	Cawas	Puskesmas Cawas I	1				1	1							2							1
		Puskesmas Cawas II	1												1							2
6	Trucuk	Puskesmas Trucuk I	1	1			1	2							4							1
		Puskesmas Trucuk II	3	1					2						1							1
7	Kalikotes	Puskesmas Kalikotes	5														1					1
8	Kebonarum	Puskesmas Kebonarum						1														2
9	Jogonalan	Puskesmas Jogonalan I	1				1								1							2
		Puskesmas Jogonalan II	1				2	1									1					0
10	Manisrenggo	Puskesmas Manisrenggo	3	1			3		1						3							0
11	Karangnongko	Puskesmas Karangnongko	3	1											1							0
12	Ngawen	Puskesmas Ngawen	2												1		1					0
13	Ceper	Puskesmas Ceper	3					1		1					3							0
		Puskesmas Jambukulon	2	1						1					1		2					1
14	Pedan	Puskesmas Pedan	2	1			2	1	1						2		1					0
15	Karangdowo	Puskesmas Karangdowo	1					3							1							0
16	Juwiring	Puskesmas Juwiring	3										1		1							0
17	Wonosari	Puskesmas Wonosari I	1						1	1					2							1
		Puskesmas Wonosari II	2			1																0
18	Delanggu	Puskesmas Delanggu		1										1	3							1
19	Polanharjo	Puskesmas Polanharjo	3	1											1							0
20	Karanganom	Puskesmas Karanganom	4							1					3							1
21	Tulung	Puskesmas Majegan	2				1															0
		Puskesmas Tulung					1								1							2
22	Jatinom	Puskesmas Jatinom	1	1											2							0
		Puskesmas Kayumas	3				1															0
23	Kemalang	Puskesmas Kemalang		1		1		1														0
24	Klaten Selatan	Puskesmas Klaten Selatan	4								1				1							2
25	Klaten Tengah	Puskesmas Klaten Tengah													3							0
26	Klaten Utara	Puskesmas Klaten Utara	3	1			2	1														0
JUMLAH (KAB/KOTA)			60	14	0	3	17	12	7	6	0	0	1	1	41	1	6	0	0	0	0	22

Sumber: Seksi Kesehatan Keluarga dan Gizi

TABEL 33

BAYI BERAT BADAN LAHIR RENDAH (BBLR) MENURUT JENIS KELAMIN, KECAMATAN, DAN PUSKESMAS
KABUPATEN/KOTA KLATEN
TAHUN 2019

NO	KECAMATAN	PUSKESMAS	JUMLAH LAHIR HIDUP			BAYI BARU LAHIR DITIMBANG						BBLR					
			L	P	L + P	L		P		L + P		L		P		L + P	
			JUMLAH	%	JUMLAH	%	JUMLAH	%	JUMLAH	%	JUMLAH	%	JUMLAH	%	JUMLAH	%	JUMLAH
1	2	3	4	5	6	7	8	9	10	11	12	13	14	15	16	17	18
1	Prambanan	Puskesmas Prambanan	166	163	329	166	100,0	163	100,0	329	100,0	16	9,6	18	11,0	34	10,3
		Puskesmas Kebondalem Lor	204	163	367	204	100,0	163	100,0	367	100,0	11	5,4	14	8,6	25	6,8
2	Gantiwarno	Puskesmas Gantiwarno	190	195	385	190	100,0	195	100,0	385	100,0	11	5,8	10	5,1	21	5,5
3	Wedi	Puskesmas Wedi	269	268	537	269	100,0	268	100,0	537	100,0	11	4,1	9	3,4	20	3,7
4	Bayat	Puskesmas Bayat	385	380	765	385	100,0	380	100,0	765	100,0	16	4,2	42	11,1	58	7,6
5	Cawas	Puskesmas Cawas I	183	151	334	183	100,0	151	100,0	334	100,0	12	6,6	15	9,9	27	8,1
		Puskesmas Cawas II	146	132	278	146	100,0	132	100,0	278	100,0	8	5,5	6	4,5	14	5,0
6	Trucuk	Puskesmas Trucuk I	246	227	473	246	100,0	227	100,0	473	100,0	8	3,3	22	9,7	30	6,3
		Puskesmas Trucuk II	271	261	532	271	100,0	261	100,0	532	100,0	11	4,1	11	4,2	22	4,1
7	Kalikotes	Puskesmas Kalikotes	229	234	463	229	100,0	234	100,0	463	100,0	13	5,7	15	6,4	28	6,0
8	Kebonarum	Puskesmas Kebonarum	121	123	244	121	100,0	123	100,0	244	100,0	3	2,5	9	7,3	12	4,9
9	Jogonalan	Puskesmas Jogonalan I	175	146	321	175	100,0	146	100,0	321	100,0	14	8,0	12	8,2	26	8,1
		Puskesmas Jogonalan II	192	209	401	192	100,0	209	100,0	401	100,0	12	6,3	9	4,3	21	5,2
10	Manisrenggo	Puskesmas Manisrenggo	283	231	514	283	100,0	231	100,0	514	100,0	21	7,4	14	6,1	35	6,8
11	Karangnongko	Puskesmas Karangnongko	238	241	479	238	100,0	241	100,0	479	100,0	9	3,8	24	10,0	33	6,9
12	Ngawen	Puskesmas Ngawen	289	294	583	289	100,0	294	100,0	583	100,0	14	4,8	12	4,1	26	4,5
13	Ceper	Puskesmas Ceper	231	208	439	231	100,0	208	100,0	439	100,0	5	2,2	5	2,4	10	2,3
		Puskesmas Jambukulon	168	199	367	168	100,0	199	100,0	367	100,0	8	4,8	13	6,5	21	5,7
14	Pedan	Puskesmas Pedan	303	276	579	303	100,0	276	100,0	579	100,0	15	5,0	36	13,0	51	8,8
15	Karangdowo	Puskesmas Karangdowo	267	239	506	267	100,0	239	100,0	506	100,0	11	4,1	11	4,6	22	4,3
16	Juwiring	Puskesmas Juwiring	371	404	775	371	100,0	404	100,0	775	100,0	18	4,9	27	6,7	45	5,8
17	Wonosari	Puskesmas Wonosari I	181	153	334	181	100,0	153	100,0	334	100,0	7	3,9	9	5,9	16	4,8
		Puskesmas Wonosari II	270	219	489	270	100,0	219	100,0	489	100,0	13	4,8	12	5,5	25	5,1
18	Delanggu	Puskesmas Delanggu	228	248	476	228	100,0	248	100,0	476	100,0	12	5,3	11	4,4	23	4,8
19	Polanharjo	Puskesmas Polanharjo	225	242	467	225	100,0	242	100,0	467	100,0	14	6,2	10	4,1	24	5,1
20	Karanganom	Puskesmas Karangnongko	287	309	596	287	100,0	309	100,0	596	100,0	22	7,7	18	5,8	40	6,7
21	Tulung	Puskesmas Majegan	175	130	305	175	100,0	130	100,0	305	100,0	6	3,4	5	3,8	11	3,6
		Puskesmas Tulung	179	202	381	179	100,0	202	100,0	381	100,0	9	5,0	14	6,9	23	6,0
22	Jatinom	Puskesmas Jatinom	175	165	340	175	100,0	165	100,0	340	100,0	7	4,0	2	1,2	9	2,6
		Puskesmas Kayumas	248	214	462	248	100,0	214	100,0	462	100,0	13	5,2	9	4,2	22	4,8
23	Kemalang	Puskesmas Kemalang	256	217	473	256	100,0	217	100,0	473	100,0	20	7,8	10	4,6	30	6,3
24	Klaten Selatan	Puskesmas Klaten Selatan	321	276	597	321	100,0	276	100,0	597	100,0	12	3,7	20	7,2	32	5,4
25	Klaten Tengah	Puskesmas Klaten Tengah	314	268	582	314	100,0	268	100,0	582	100,0	6	1,9	8	3,0	14	2,4
26	Klaten Utara	Puskesmas Klaten Utara	272	236	508	272	100,0	236	100,0	508	100,0	6	2,2	14	5,9	20	3,9
JUMLAH (KAB/KOTA)			8.058	7.623	15.681	8.058	100,0	7.623	100,0	15.681	100,0	394	4,9	476	6,2	870	5,5

TABEL 34

CAKUPAN KUNJUNGAN NEONATAL MENURUT JENIS KELAMIN, KECAMATAN, DAN PUSKESMAS
KABUPATEN/KOTA KLATEN
TAHUN 2019

NO	KECAMATAN	PUSKESMAS	JUMLAH LAHIR HIDUP			KUNJUNGAN NEONATAL 1 KALI (KN1)						KUNJUNGAN NEONATAL 3 KALI (KN LENGKAP)*					
			L	P	L + P	JUMLAH		%		JUMLAH		%		JUMLAH		%	
						7	8	9	10	11	12	13	14	15	16	17	18
1	Prambanan	Puskesmas Prambanan	166	163	329	166	100,0	163	100,0	329	100,0	159	95,8	148	90,8	307	93,3
		Puskesmas Kebondalem Lor	204	163	367	204	100,0	163	100,0	367	100,0	199	97,5	156	95,7	355	96,7
2	Gantiwarno	Puskesmas Gantiwarno	190	195	385	190	100,0	195	100,0	385	100,0	189	99,5	192	98,5	381	99,0
3	Wedi	Puskesmas Wedi	269	268	537	269	100,0	267	99,6	536	99,8	270	100,4	267	99,6	537	100,0
4	Bayat	Puskesmas Bayat	385	380	765	386	100,3	379	99,7	765	100,0	369	95,8	376	98,9	745	97,4
5	Cawas	Puskesmas Cawas I	183	151	334	183	100,0	151	100,0	334	100,0	165	90,2	158	104,6	323	96,7
		Puskesmas Cawas II	146	132	278	144	98,6	132	100,0	276	99,3	138	94,5	130	98,5	268	96,4
6	Trucuk	Puskesmas Trucuk I	246	227	473	234	95,1	237	104,4	471	99,6	228	92,7	232	102,2	460	97,3
		Puskesmas Trucuk II	271	261	532	271	100,0	261	100,0	532	100,0	254	93,7	255	97,7	509	95,7
7	Kalikotes	Puskesmas Kalikotes	229	234	463	226	98,7	237	101,3	463	100,0	231	100,9	223	95,3	454	98,1
8	Kebonarum	Puskesmas Kebonarum	121	123	244	121	100,0	123	100,0	244	100,0	122	100,8	122	99,2	244	100,0
9	Jogonalan	Puskesmas Jogonalan I	175	146	321	174	99,4	147	100,7	321	100,0	164	93,7	146	100,0	310	96,6
		Puskesmas Jogonalan II	192	209	401	192	100,0	209	100,0	401	100,0	183	95,3	208	99,5	391	97,5
10	Manisrenggo	Puskesmas Manisrenggo	283	231	514	282	99,6	228	98,7	510	99,2	272	96,1	227	98,3	499	97,1
11	Karangnongko	Puskesmas Karangnongko	238	241	479	235	98,7	244	101,2	479	100,0	230	96,6	245	101,7	475	99,2
12	Ngawen	Puskesmas Ngawen	289	294	583	294	101,7	289	98,3	583	100,0	289	100,0	284	96,6	573	98,3
13	Ceper	Puskesmas Ceper	231	208	439	231	100,0	200	96,2	431	98,2	231	100,0	196	94,2	427	97,3
		Puskesmas Jambukulon	168	199	367	168	100,0	198	99,5	366	99,7	159	94,6	195	98,0	354	96,5
14	Pedan	Puskesmas Pedan	303	276	579	302	99,7	275	99,6	577	99,7	289	95,4	279	101,1	568	98,1
15	Karangdowo	Puskesmas Karangdowo	267	239	506	271	101,5	235	98,3	506	100,0	270	101,1	233	97,5	503	99,4
16	Juwiring	Puskesmas Juwiring	371	404	775	371	100,0	404	100,0	775	100,0	352	94,9	400	99,0	752	97,0
17	Wonosari	Puskesmas Wonosari I	181	153	334	180	99,4	153	100,0	333	99,7	179	98,9	154	100,7	333	99,7
		Puskesmas Wonosari II	270	219	489	270	100,0	219	100,0	489	100,0	270	100,0	219	100,0	489	100,0
18	Delanggu	Puskesmas Delanggu	228	248	476	228	100,0	248	100,0	476	100,0	219	96,1	234	94,4	453	95,2
19	Polanharjo	Puskesmas Polanharjo	225	242	467	230	102,2	235	97,1	465	99,6	226	100,4	231	95,5	457	97,9
20	Karanganom	Puskesmas Karangnongko	287	309	596	287	100,0	309	100,0	596	100,0	280	97,6	311	100,6	591	99,2
21	Tulung	Puskesmas Majegan	175	130	305	175	100,0	129	99,2	304	99,7	173	98,9	128	98,5	301	98,7
		Puskesmas Tulung	179	202	381	177	98,9	204	101,0	381	100,0	177	98,9	199	98,5	376	98,7
22	Jatinom	Puskesmas Jatinom	175	165	340	175	100,0	165	100,0	340	100,0	175	100,0	165	100,0	340	100,0
		Puskesmas Kayumas	248	214	462	248	100,0	214	100,0	462	100,0	248	100,0	207	96,7	455	98,5
23	Kemalang	Puskesmas Kemalang	256	217	473	253	98,8	219	100,9	472	99,8	233	91,0	233	107,4	466	98,5
24	Klaten Selatan	Puskesmas Klaten Selatan	321	276	597	321	100,0	276	100,0	597	100,0	321	100,0	272	98,6	593	99,3
25	Klaten Tengah	Puskesmas Klaten Tengah	314	268	582	313	99,7	269	100,4	582	100,0	301	95,9	264	98,5	565	97,1
26	Klaten Utara	Puskesmas Klaten Utara	272	236	508	270	99,3	238	100,8	508	100,0	255	93,8	226	95,8	481	94,7
JUMLAH (KAB/KOTA)			8.058	7.623	15.681	8.041	99,8	7.615	99,90	15.656	99,84	7.820	97,0	7.515	98,6	15.335	97,79

Sumber: Seksi Kesehatan Keluarga dan Gizi

Keterangan: *KN Lengkap sama dengan indikator SPM "Persentase bayi baru lahir mendapatkan pelayanan kesehatan bayi baru lahir"

TABEL 35

BAYI BARU LAHIR MENDAPAT IMD* DAN PEMBERIAN ASI EKSKLUSIF PADA BAYI < 6 BULAN MENURUT KECAMATAN DAN PUSKESMAS
KABUPATEN/KOTA KLATEN
TAHUN 2019

NO	KECAMATAN	PUSKESMAS	BAYI BARU LAHIR			BAYI USIA < 6 BULAN		
			JUMLAH	MENDAPAT IMD		JUMLAH	DIBERI ASI EKSKLUSIF	
				JUMLAH	%		JUMLAH	%
1	2	3	4	5	6	7	8	9
1	Prambanan	Puskesmas Prambanan	283	241	85,2	247	219	88,7
		Puskesmas Kebondalem Lor	334	307	91,9	343	272	79,3
2	Gantiwarno	Puskesmas Gantiwarno	358	273	76,3	337	299	88,7
3	Wedi	Puskesmas Wedi	508	456	89,8	700	626	89,4
4	Bayat	Puskesmas Bayat	718	716	99,7	735	684	93,1
5	Cawas	Puskesmas Cawas I	308	308	100,0	296	184	62,2
		Puskesmas Cawas II	257	251	97,7	266	205	77,1
6	Trucuk	Puskesmas Trucuk I	435	404	92,9	491	410	83,5
		Puskesmas Trucuk II	494	491	99,4	682	349	51,2
7	Kalikotes	Puskesmas Kalikotes	429	429	100,0	472	415	87,9
8	Kebonarum	Puskesmas Kebonarum	231	231	100,0	239	186	77,8
9	Jogonalan	Puskesmas Jogonalan I	292	290	99,3	372	303	81,5
		Puskesmas Jogonalan II	372	356	95,7	337	317	94,1
10	Manisrenggo	Puskesmas Manisrenggo	472	434	91,9	496	401	80,8
11	Karangnongko	Puskesmas Karangnongko	446	441	98,9	478	407	85,1
12	Ngawen	Puskesmas Ngawen	534	534	100,0	486	390	80,2
13	Ceper	Puskesmas Ceper	403	403	100,0	325	286	88,0
		Puskesmas Jambukulon	340	276	81,2	288	252	87,5
14	Pedan	Puskesmas Pedan	535	535	100,0	568	530	93,3
15	Karangdowo	Puskesmas Karangdowo	469	460	98,1	451	409	90,7
16	Juwiring	Puskesmas Juwiring	717	717	100,0	682	605	88,7
17	Wonosari	Puskesmas Wonosari I	318	287	90,3	346	252	72,8
		Puskesmas Wonosari II	463	463	100,0	432	348	80,6
18	Delanggu	Puskesmas Delanggu	442	442	100,0	262	221	84,4
19	Polanharjo	Puskesmas Polanharjo	436	426	97,7	507	437	86,2
20	Karanganom	Puskesmas Karanganom	543	489	90,1	591	365	61,8
21	Tulung	Puskesmas Majegan	281	274	97,5	303	224	73,9
		Puskesmas Tulung	355	334	94,1	421	297	70,5
22	Jatinom	Puskesmas Jatinom	314	314	100,0	382	375	98,2
		Puskesmas Kayumas	414	414	100,0	463	400	86,4
23	Kemalang	Puskesmas Kemalang	442	414	93,7	551	410	74,4
24	Klaten Selatan	Puskesmas Klaten Selatan	549	549	100,0	431	379	87,9
25	Klaten Tengah	Puskesmas Klaten Tengah	525	518	98,7	469	379	80,8
26	Klaten Utara	Puskesmas Klaten Utara	463	463	100,0	573	505	88,1
JUMLAH (KAB/KOTA)			14.480	13.940	96,3	15.022	12.341	82,2

Sumber: Kesehatan Keluarga dan Gizi
Keterangan: IMD = Inisiasi Menyusui Dini

TABEL 36

CAKUPAN PELAYANAN KESEHATAN BAYI MENURUT JENIS KELAMIN, KECAMATAN, DAN PUSKESMAS
KABUPATEN/KOTA KLATEN
TAHUN 2019

NO	KECAMATAN	PUSKESMAS	JUMLAH BAYI			PELAYANAN KESEHATAN BAYI					
			L	P	L + P	L		P		L + P	
						JUMLAH	%	JUMLAH	%	JUMLAH	%
1	2	3	4	5	6	7	8	9	10	11	12
1	Prambanan	Puskesmas Prambanan	165	162	327	178	107,9	140	86,4	318	97,2
		Puskesmas Kebondalem Lor	202	162	364	202	100,0	162	100,0	364	100,0
2	Gantiwarno	Puskesmas Gantiwarno	190	195	385	176	92,6	180	92,3	356	92,5
3	Wedi	Puskesmas Wedi	270	269	539	259	95,9	268	99,6	527	97,8
4	Bayat	Puskesmas Bayat	378	370	748	378	100,0	370	100,0	748	100,0
5	Cawas	Puskesmas Cawas I	181	148	329	157	86,7	166	112,2	323	98,2
		Puskesmas Cawas II	146	132	278	144	98,6	132	100,0	276	99,3
6	Trucuk	Puskesmas Trucuk I	232	246	478	244	105,2	223	90,7	467	97,7
		Puskesmas Trucuk II	270	263	533	267	98,9	255	97,0	522	97,9
7	Kalikotes	Puskesmas Kalikotes	238	242	480	247	103,8	216	89,3	463	96,5
8	Kebonarum	Puskesmas Kebonarum	123	135	258	121	98,4	133	98,5	254	98,4
9	Jogonalan	Puskesmas Jogonalan I	179	177	356	179	100,0	177	100,0	356	100,0
		Puskesmas Jogonalan II	194	222	416	194	100,0	222	100,0	416	100,0
10	Manisrenggo	Puskesmas Manisrenggo	278	225	503	247	88,8	242	107,6	489	97,2
11	Karangnongko	Puskesmas Karangnongko	292	313	605	292	100,0	313	100,0	605	100,0
12	Ngawen	Puskesmas Ngawen	289	294	583	292	101,0	250	85,0	542	93,0
13	Ceper	Puskesmas Ceper	228	203	431	215	94,3	205	101,0	420	97,4
		Puskesmas Jambukulon	196	206	402	185	94,4	198	96,1	383	95,3
14	Pedan	Puskesmas Pedan	296	274	570	298	100,7	271	98,9	569	99,8
15	Karangdowo	Puskesmas Karangdowo	244	208	452	244	100,0	208	100,0	452	100,0
16	Juwiring	Puskesmas Juwiring	359	383	742	344	95,8	396	103,4	740	99,7
17	Wonosari	Puskesmas Wonosari I	210	190	400	210	100,0	190	100,0	400	100,0
		Puskesmas Wonosari II	270	219	489	258	95,6	225	102,7	483	98,8
18	Delanggu	Puskesmas Delanggu	229	249	478	236	103,1	240	96,4	476	99,6
19	Polanharjo	Puskesmas Polanharjo	227	242	469	243	107,0	224	92,6	467	99,6
20	Karanganom	Puskesmas Karangonm	285	312	597	300	105,3	297	95,2	597	100,0
21	Tulung	Puskesmas Majegan	184	142	326	184	100,0	141	99,3	325	99,7
		Puskesmas Tulung	214	256	470	214	100,0	256	100,0	470	100,0
22	Jatinom	Puskesmas Jatinom	175	165	340	177	101,1	163	98,8	340	100,0
		Puskesmas Kayumas	226	206	432	226	100,0	195	94,7	421	97,5
23	Kemalang	Puskesmas Kemalang	255	218	473	251	98,4	210	96,3	461	97,5
24	Klaten Selatan	Puskesmas Klaten Selatan	321	276	597	302	94,1	294	106,5	596	99,8
25	Klaten Tengah	Puskesmas Klaten Tengah	314	268	582	289	92,0	260	97,0	549	94,3
26	Klaten Utara	Puskesmas Klaten Utara	275	259	534	253	92,0	230	88,8	483	90,4
JUMLAH (KAB/KOTA)			8.135	7.831	15.966	8.006	98,4	7.652	98	15.658	98,07

Sumber: Seksi Kesehatan Keluarga dan Gizi

TABEL 37

CAKUPAN DESA/KELURAHAN *UNIVERSAL CHILD IMMUNIZATION* (UCI) MENURUT KECAMATAN DAN PUSKESMAS
KABUPATEN/KOTA KLATEN
TAHUN 2019

NO	KECAMATAN	PUSKESMAS	JUMLAH DESA/KELURAHAN	DESA/KELURAHAN UCI	% DESA/KELURAHAN UCI
1	2	3	4	5	6
1	Prambanan	Puskesmas Prambanan	8	8	100,0
		Puskesmas Kebondalem Lor	8	8	100,0
2	Gantiwarno	Puskesmas Gantiwarno	16	16	100,0
3	Wedi	Puskesmas Wedi	19	19	100,0
4	Bayat	Puskesmas Bayat	18	18	100,0
5	Cawas	Puskesmas Cawas I	10	10	100,0
		Puskesmas Cawas II	10	10	100,0
6	Trucuk	Puskesmas Trucuk I	9	9	100,0
		Puskesmas Trucuk II	9	9	100,0
7	Kalikotes	Puskesmas Kalikotes	7	7	100,0
8	Kebonarum	Puskesmas Kebonarum	7	7	100,0
9	Jogonalan	Puskesmas Jogonalan I	10	10	100,0
		Puskesmas Jogonalan II	8	8	100,0
10	Manisrenggo	Puskesmas Manisrenggo	16	16	100,0
11	Karangnongko	Puskesmas Karangnongko	14	14	100,0
12	Ngawen	Puskesmas Ngawen	13	13	100,0
13	Ceper	Puskesmas Ceper	9	9	100,0
		Puskesmas Jambukulon	9	9	100,0
14	Pedan	Puskesmas Pedan	14	14	100,0
15	Karangdowo	Puskesmas Karangdowo	19	19	100,0
16	Juwiring	Puskesmas Juwiring	19	19	100,0
17	Wonosari	Puskesmas Wonosari I	9	9	100,0
		Puskesmas Wonosari II	9	9	100,0
18	Delanggu	Puskesmas Delanggu	16	16	100,0
19	Polanharjo	Puskesmas Polanharjo	18	18	100,0
20	Karanganom	Puskesmas Karangnongko	19	19	100,0
21	Tulung	Puskesmas Majegan	9	9	100,0
		Puskesmas Tulung	9	9	100,0
22	Jatinom	Puskesmas Jatinom	9	9	100,0
		Puskesmas Kayumas	9	9	100,0
23	Kemalang	Puskesmas Kemalang	13	13	100,0
24	Klaten Selatan	Puskesmas Klaten Selatan	12	12	100,0
25	Klaten Tengah	Puskesmas Klaten Tengah	9	9	100,0
26	Klaten Utara	Puskesmas Klaten Utara	8	8	100,0
JUMLAH (KAB/KOTA)			401	401	100,0

Sumber: Seksi Surveylans, Karantina, Kesehatan dan Imunisasi

TABEL 38

CAKUPAN IMUNISASI HEPATITIS B0 (0 -7 HARI) DAN BCG PADA BAYI MENURUT JENIS KELAMIN, KECAMATAN, DAN PUSKESMAS
KABUPATEN/KOTA KLATEN
TAHUN 2019

NO	KECAMATAN	PUSKESMAS	JUMLAH LAHIR HIDUP			BAYI DIIMUNISASI																	
						HB0						BCG											
						< 24 Jam			1 - 7 Hari			L			P			L + P					
			L	P	L+P	JUMLAH	%	JUMLAH	%	JUMLAH	%	JUMLAH	%	JUMLAH	%	JUMLAH	%	JUMLAH	%	JUMLAH	%	JUMLAH	%
1	2	3	4	5	6	7	8	9	10	11	12	13	14	15	16	17	18	19	20	21	22	23	24
1	Prambanan	Puskesmas Prambanan	166	163	329	146	88,0	147	90,2	293	89,1	21	12,7	15	9,2	36	10,9	171	103,0	161	98,8	332	100,9
		Puskesmas Kebondalem Lor	204	163	367	193	94,6	162	99,4	355	96,7	5	2,5	4	2,5	9	2,5	185	90,7	159	97,5	344	93,7
2	Gantiwarno	Puskesmas Gantiwarno	190	195	385	112	58,9	105	53,8	217	56,4	64	33,7	76	39,0	140	36,4	171	90,0	192	98,5	363	94,3
3	Wedi	Puskesmas Wedi	269	268	537	130	48,3	117	43,7	247	46,0	141	52,4	138	51,5	279	52,0	288	107,1	252	94,0	540	100,6
4	Bayat	Puskesmas Bayat	385	380	765	384	99,7	363	95,5	747	97,6	0	0,0	0	0,0	0	0,0	393	102,1	380	100,0	773	101,0
5	Cawas	Puskesmas Cawas I	183	151	334	152	83,1	128	84,8	280	83,8	25	13,7	22	14,6	47	14,1	179	97,8	151	100,0	330	98,8
		Puskesmas Cawas II	146	132	278	131	89,7	120	90,9	251	90,3	10	6,8	13	9,8	23	8,3	142	97,3	141	106,8	283	101,8
6	Trucuk	Puskesmas Trucuk I	246	227	473	235	95,5	216	95,2	451	95,3	3	1,2	8	3,5	11	2,3	232	94,3	226	99,6	458	96,8
		Puskesmas Trucuk II	271	261	532	256	94,5	247	94,6	503	94,5	9	3,3	14	5,4	23	4,3	266	98,2	267	102,3	533	100,2
7	Kalikotes	Puskesmas Kalikotes	229	234	463	141	61,6	130	55,6	271	58,5	88	38,4	101	43,2	189	40,8	239	104,4	223	95,3	462	99,8
8	Kebonarum	Puskesmas Kebonarum	121	123	244	121	100,0	118	95,9	239	98,0	2	1,7	3	2,4	5	2,0	127	105,0	121	98,4	248	101,6
9	Jogonalan	Puskesmas Jogonalan I	175	146	321	164	93,7	146	100,0	310	96,6	3	1,7	2	1,4	5	1,6	161	92,0	141	96,6	302	94,1
		Puskesmas Jogonalan II	192	209	401	187	97,4	185	88,5	372	92,8	11	5,7	14	6,7	25	6,2	189	98,4	202	96,7	391	97,5
10	Manisrenggo	Puskesmas Manisrenggo	283	231	514	237	83,7	194	84,0	431	83,9	31	11,0	26	11,3	57	11,1	261	92,2	229	99,1	490	95,3
11	Karangnongko	Puskesmas Karangnongko	238	241	479	228	95,8	231	95,9	459	95,8	0	0,0	0	0,0	0	0,0	235	98,7	240	99,6	475	99,2
12	Ngawen	Puskesmas Ngawen	289	294	583	286	99,0	278	94,6	564	96,7	1	0,3	4	1,4	5	0,9	291	100,7	285	96,9	576	98,8
13	Ceper	Puskesmas Ceper	231	208	439	227	98,3	202	97,1	429	97,7	5	2,2	0	0,0	5	1,1	228	98,7	189	90,9	417	95,0
		Puskesmas Jambukulon	168	199	367	130	77,4	168	84,4	298	81,2	33	19,6	25	12,6	58	15,8	168	100,0	202	101,5	370	100,8
14	Pedan	Puskesmas Pedan	303	276	579	174	57,4	152	55,1	326	56,3	111	36,6	105	38,0	216	37,3	311	102,6	267	96,7	578	99,8
15	Karangdowo	Puskesmas Karangdowo	267	239	506	224	83,9	197	82,4	421	83,2	43	16,1	37	15,5	80	15,8	262	98,1	226	94,6	488	96,4
16	Juwiring	Puskesmas Juwiring	371	404	775	200	53,9	215	53,2	415	53,5	163	43,9	173	42,8	336	43,4	347	93,5	396	98,0	743	95,9
17	Wonosari	Puskesmas Wonosari I	181	153	334	121	66,9	108	70,6	229	68,6	59	32,6	46	30,1	105	31,4	183	101,1	153	100,0	336	100,6
		Puskesmas Wonosari II	270	219	489	264	97,8	221	100,9	485	99,2	1	0,4	0	0,0	1	0,2	264	97,8	222	101,4	486	99,4
18	Delanggu	Puskesmas Delanggu	228	248	476	183	80,3	210	84,7	393	82,6	34	14,9	28	11,3	62	13,0	222	97,4	237	95,6	459	96,4
19	Polanharjo	Puskesmas Polanharjo	225	242	467	221	98,2	235	97,1	456	97,6	2	0,9	6	2,5	8	1,7	231	102,7	240	99,2	471	100,9
20	Karanganom	Puskesmas Karanganom	287	309	596	256	89,2	289	93,5	545	91,4	25	8,7	22	7,1	47	7,9	284	99,0	315	101,9	599	100,5
21	Tulung	Puskesmas Majegan	175	130	305	168	96,0	128	98,5	296	97,0	4	2,3	1	0,8	5	1,6	174	99,4	125	96,2	299	98,0
		Puskesmas Tulung	179	202	381	173	96,6	195	96,5	368	96,6	0	0,0	0	0,0	0	0,0	177	98,9	194	96,0	371	97,4
22	Jatinom	Puskesmas Jatinom	175	165	340	141	80,6	128	77,6	269	79,1	35	20,0	33	20,0	68	20,0	172	98,3	162	98,2	334	98,2
		Puskesmas Kayumas	248	214	462	236	95,2	191	89,3	427	92,4	7	2,8	8	3,7	15	3,2	236	95,2	198	92,5	434	93,9
23	Kemalang	Puskesmas Kemalang	256	217	473	232	90,6	224	103,2	456	96,4	8	3,1	4	1,8	12	2,5	249	97,3	228	105,1	477	100,8
24	Klaten Selatan	Puskesmas Klaten Selatan	321	276	597	311	96,9	270	97,8	581	97,3	5	1,6	11	4,0	16	2,7	321	100,0	268	97,1	589	98,7
25	Klaten Tengah	Puskesmas Klaten Tengah	314	268	582	309	98,4	256	95,5	565	97,1	4	1,3	4	1,5	8	1,4	314	100,0	267	99,6	581	99,8
26	Klaten Utara	Puskesmas Klaten Utara	272	236	508	256	94,1	201	85,2	457	90,0	12	4,4	17	7,2	29	5,7	267	98,2	228	96,6	495	97,4
JUMLAH (KAB/KOTA)			8.058	7.623	15.681	6.929	86,0	6.477	85,0	13.406	85,5	965	12,0	960	12,6	1.925	12,3	7.940	98,5	7.487	98,2	15.427	98,4

TABEL 39

CAKUPAN IMUNISASI DPT-HB-Hib 3, POLIO 4*, CAMPAK/MR, DAN IMUNISASI DASAR LENGKAP PADA BAYI MENURUT JENIS KELAMIN, KECAMATAN, DAN PUSKESMAS
KABUPATEN/KOTA KLATEN
TAHUN 2019

NO	KECAMATAN	PUSKESMAS	JUMLAH BAYI (SURVIVING INFANT)			BAYI DIIMUNISASI																													
						DPT-HB-Hib3						POLIO 4*						CAMPAK/MR						IMUNISASI DASAR LENGKAP											
			L		P	L + P		L		P	L + P		L		P	L + P		L		P	L + P		L		P	L + P									
			JUMLAH	%	JUMLAH	%	JUMLAH	%	JUMLAH	%	JUMLAH	%	JUMLAH	%	JUMLAH	%	JUMLAH	%	JUMLAH	%	JUMLAH	%	JUMLAH	%	JUMLAH	%	JUMLAH	%							
1	2	3	4	5	6	7	8	9	10	11	12	13	14	15	16	17	18	19	20	21	22	23	24	25	26	27	28	29	30						
1	Prambanan	Puskesmas Prambanan	165	162	327	188	113,9	150	92,6	338	103,4	188	113,9	150	92,6	338	103,4	202	122,4	148	91,4	350	107,0	202	122,4	148	91,4	350	107,0						
		Puskesmas Kebondalem Lor	202	162	364	183	90,6	172	106,2	355	97,5	179	88,6	174	107,4	353	97,0	173	85,6	173	106,8	346	95,1	172	85,1	171	105,6	343	94,2						
2	Gantiwarno	Puskesmas Gantiwarno	190	195	385	195	102,6	195	100,0	390	101,3	195	102,6	192	98,5	387	100,5	169	88,9	181	92,8	350	90,9	156	82,1	172	88,2	328	85,2						
3	Wedi	Puskesmas Wedi	270	269	539	289	107,0	266	98,9	555	103,0	285	105,6	277	103,0	562	104,3	277	102,6	254	94,4	531	98,5	277	102,6	254	94,4	531	98,5						
4	Bayat	Puskesmas Bayat	378	370	748	373	98,7	366	96,8	739	98,8	383	101,3	380	102,7	763	102,0	393	104,0	381	103,0	774	103,5	379	100,3	368	99,5	747	99,9						
5	Cawas	Puskesmas Cawas I	181	148	329	174	96,1	155	104,7	329	100,0	174	96,1	155	104,7	329	100,0	174	96,1	153	103,4	327	99,4	173	95,6	153	103,4	326	99,1						
		Puskesmas Cawas II	146	132	278	145	99,3	140	106,1	285	102,5	145	99,3	140	106,1	285	102,5	142	97,3	135	102,3	277	99,6	139	95,2	135	102,3	274	98,6						
6	Trucuk	Puskesmas Trucuk I	232	246	478	235	101,3	230	93,5	465	97,3	235	101,3	230	93,5	465	97,3	229	98,7	239	97,2	468	97,9	229	98,7	238	96,7	467	97,7						
		Puskesmas Trucuk II	270	263	533	274	101,5	254	96,6	528	99,1	274	101,5	254	96,6	528	99,1	286	105,9	259	98,5	545	102,3	286	105,9	259	98,5	545	102,3						
7	Kalikotes	Puskesmas Kalikotes	238	242	480	222	93,3	254	105,0	476	99,2	223	93,7	253	104,5	476	99,2	231	97,1	228	94,2	459	95,6	230	96,6	224	92,6	454	94,6						
8	Kebonarum	Puskesmas Kebonarum	123	135	258	137	111,4	116	85,9	253	98,1	138	112,2	115	85,2	253	98,1	125	101,6	119	88,1	244	94,6	125	101,6	119	88,1	244	94,6						
9	Jogonalan	Puskesmas Jogonalan I	179	177	356	163	91,1	156	88,1	319	89,6	163	91,1	156	88,1	319	89,6	176	98,3	153	86,4	329	92,4	176	98,3	153	86,4	329	92,4						
		Puskesmas Jogonalan II	194	222	416	189	97,4	223	100,5	412	99,0	189	97,4	223	100,5	412	99,0	192	99,0	221	99,5	413	99,3	193	99,5	217	97,7	410	98,6						
10	Manisrenggo	Puskesmas Manisrenggo	278	225	503	279	100,4	248	110,2	527	104,8	279	100,4	247	109,8	526	104,6	257	92,4	271	120,4	528	105,0	254	91,4	269	119,6	523	104,0						
11	Karangnongko	Puskesmas Karangnongko	292	313	605	236	80,8	245	78,3	481	79,5	236	80,8	245	78,3	481	79,5	243	83,2	240	76,7	483	79,8	239	81,8	234	74,8	473	78,2						
12	Ngawen	Puskesmas Ngawen	289	294	583	313	108,3	252	85,7	565	96,9	313	108,3	252	85,7	565	96,9	313	108,3	252	85,7	565	96,9	313	108,3	252	85,7	565	96,9						
13	Ceper	Puskesmas Ceper	228	203	431	217	95,2	194	95,6	411	95,4	217	95,2	194	95,6	411	95,4	244	107,0	197	97,0	441	102,3	243	106,6	197	97,0	440	102,1						
		Puskesmas Jambukulon	196	206	402	218	111,2	211	102,4	429	106,7	215	109,7	204	99,0	419	104,2	227	115,8	197	95,6	424	105,5	228	116,3	187	90,8	415	103,2						
14	Pedan	Puskesmas Pedan	296	274	570	318	107,4	267	97,4	585	102,6	315	106,4	268	97,8	583	102,3	296	100,0	251	91,6	547	96,0	296	100,0	252	92,0	548	96,1						
15	Karangdowo	Puskesmas Karangdowo	244	208	452	281	115,2	212	101,9	493	109,1	281	115,2	212	101,9	493	109,1	248	101,6	200	96,2	448	99,1	248	101,6	200	96,2	448	99,1						
16	Juwiring	Puskesmas Juwiring	359	383	742	371	103,3	377	98,4	748	100,8	371	103,3	377	98,4	748	100,8	334	93,0	362	94,5	696	93,8	334	93,0	357	93,2	691	93,1						
17	Wonosari	Puskesmas Wonosari I	210	190	400	185	88,1	186	97,9	371	92,8	186	88,6	186	97,9	372	93,0	194	92,4	187	98,4	381	95,3	194	92,4	187	98,4	381	95,3						
		Puskesmas Wonosari II	270	219	489	268	99,3	217	99,1	485	99,2	268	99,3	217	99,1	485	99,2	247	91,5	227	103,7	474	96,9	247	91,5	227	103,7	474	96,9						
18	Delanggu	Puskesmas Delanggu	229	249	478	213	93,0	230	92,4	443	92,7	213	93,0	230	92,4	443	92,7	239	104,4	243	97,6	482	100,8	235	102,6	240	96,4	475	99,4						
19	Polanharjo	Puskesmas Polanharjo	227	242	469	251	110,6	234	96,7	485	103,4	251	110,6	234	96,7	485	103,4	255	112,3	251	103,7	506	107,9	258	113,7	248	102,5	506	107,9						
20	Karanganom	Puskesmas Karangnongko	285	312	597	288	101,1	290	92,9	578	96,8	288	101,1	290	92,9	578	96,8	276	96,8	277	88,8	553	92,6	275	96,5	277	88,8	552	92,5						
21	Tulung	Puskesmas Majegan	184	142	326	177	96,2	140	98,6	317	97,2	178	96,7	141	99,3	319	97,9	163	88,6	149	104,9	312	95,7	163	88,6	149	104,9	312	95,7						
		Puskesmas Tulung	214	256	470	177	82,7	202	78,9	379	80,6	175	81,8	199	77,7	374	79,6	174	81,3	214	83,6	388	82,6	174	81,3	214	83,6	388	82,6						
22	Jatinom	Puskesmas Jatinom	175	165	340	197	112,6	168	101,8	365	107,4	197	112,6	168	101,8	365	107,4	205	117,1	173	104,8	378	111,2	205	117,1	173	104,8	378	111,2						
		Puskesmas Kayumas	226	206	432	232	102,7	196	95,1	428	99,1	232	102,7	196	95,1	428	99,1	237	104,9	176	85,4	413	95,6	237	104,9	176	85,4	413	95,6						
23	Kemalang	Puskesmas Kemalang	255	218	473	246	96,5	246	112,8	492	104,0	246	96,5	246	112,8	492	104,0	261	102,4	278	127,5	539	114,0	261	102,4	278	127,5	539	114,0						
24	Klaten Selatan	Puskesmas Klaten Selatan	321	276	597	315	98,1	292	105,8	607	101,7	315	98,1	292	105,8	607	101,7	311	96,9	289	104,7	600	100,5	311	96,9	289	104,7	600	100,5						
25	Klaten Tengah	Puskesmas Klaten Tengah	314	268	582	301	95,9	269	100,4	570	97,9	301	95,9	269	100,4	570	97,9	312	99,4	264	98,5	576	99,0	312	99,4	264	98,5	576	99,0						
26	Klaten Utara	Puskesmas Klaten Utara	275	259	534	273	99,3	226	88,0	501	93,8	273	99,3	228	88,0	501	93,8	271	98,5	229	88,4	500	93,6	271	98,5	229	88,4	500	93,6						
JUMLAH (KAB/KOTA)			8.135	7.831	15.966	8.123	99,9	7.581	96,8	15.704	98,4	8.121	99,8	7.594	97,0	15.715	98,4	8.076	99,3	7.571	96,7	15.647	98,0	8.035	98,8	7.510	95,9	15.545	97,4						

Sumber: Seksi Surveylans, Karantina, Kesehatan dan Imunisasi

Keterangan:

*khusus untuk provinsi DIY, diisi dengan imunitas IPV dosis ke 3
MR = measles rubella

TABEL 40

CAKUPAN IMUNISASI LANJUTAN DPT-HB-Hib 4 DAN CAMPAK/MR2 PADA ANAK USIA DIBAWAH DUA TAHUN (BADUTA)
MENURUT JENIS KELAMIN, KECAMATAN, DAN PUSKESMAS
KABUPATEN/KOTA KLATEN
TAHUN 2019

NO	KECAMATAN	PUSKESMAS	JUMLAH BADUTA			BADUTA DIIMUNISASI													
						DPT-HB-Hib4						CAMPAK/MR2							
			L		P	L + P		L		P		L + P		L		P		L + P	
			L	P	L+P	JUMLAH	%	JUMLAH	%	JUMLAH	%	JUMLAH	%	JUMLAH	%	JUMLAH	%	JUMLAH	%
1	Prambanan	Puskesmas Prambanan	195	155	350	171	87,7	163	105,2	334	95,4	172	88,2	157	101,3	329	94,0		
		Puskesmas Kebondalem Lor	180	177	357	174	96,7	178	100,6	352	98,6	165	91,7	172	97,2	337	94,4		
2	Gantiwarno	Puskesmas Gantiwarno	188	200	388	159	84,6	161	80,5	320	82,5	164	87,2	164	82,0	328	84,5		
3	Wedi	Puskesmas Wedi	265	283	548	232	87,5	250	88,3	482	88,0	241	90,9	237	83,7	478	87,2		
4	Bayat	Puskesmas Bayat	396	397	793	426	107,6	380	95,7	806	101,6	404	102,0	394	99,2	798	100,6		
5	Cawas	Puskesmas Cawas I	167	138	305	165	98,8	145	105,1	310	101,6	165	98,8	145	105,1	310	101,6		
		Puskesmas Cawas II	149	132	281	171	114,8	128	97,0	299	106,4	164	110,1	127	96,2	291	103,6		
6	Trucuk	Puskesmas Trucuk I	211	248	459	240	113,7	246	99,2	486	105,9	244	115,6	251	101,2	495	107,8		
		Puskesmas Trucuk II	295	299	594	292	99,0	294	98,3	586	98,7	292	99,0	294	98,3	586	98,7		
7	Kalikotes	Puskesmas Kalikotes	248	240	488	225	90,7	236	98,3	461	94,5	226	91,1	235	97,9	461	94,5		
8	Kebonarum	Puskesmas Kebonarum	111	120	231	123	110,8	130	108,3	253	109,5	117	105,4	98	81,7	215	93,1		
9	Jogonalan	Puskesmas Jogonalan I	178	156	334	181	101,7	165	105,8	346	103,6	162	91,0	177	113,5	339	101,5		
		Puskesmas Jogonalan II	205	210	415	236	115,1	206	98,1	442	106,5	221	107,8	189	90,0	410	98,8		
10	Manisrenggo	Puskesmas Manisrenggo	234	266	500	257	109,8	254	95,5	511	102,2	273	116,7	236	88,7	509	101,8		
11	Karangnongko	Puskesmas Karangnongko	252	232	484	272	107,9	248	106,9	520	107,4	276	109,5	248	106,9	524	108,3		
12	Ngawen	Puskesmas Ngawen	301	264	565	306	101,7	270	102,3	576	101,9	287	95,3	272	103,0	559	98,9		
13	Ceper	Puskesmas Ceper	228	205	433	240	105,3	216	105,4	456	105,3	247	108,3	210	102,4	457	105,5		
		Puskesmas Jambukulon	238	205	443	225	94,5	227	110,7	452	102,0	229	96,2	195	95,1	424	95,7		
14	Pedan	Puskesmas Pedan	290	276	566	278	95,9	270	97,8	548	96,8	274	94,5	256	92,8	530	93,6		
15	Karangdowo	Puskesmas Karangdowo	249	219	468	250	100,4	225	102,7	475	101,5	224	90,0	221	100,9	445	95,1		
16	Juwiring	Puskesmas Juwiring	346	349	695	328	94,8	357	102,3	685	98,6	338	97,7	372	106,6	710	102,2		
17	Wonosari	Puskesmas Wonosari I	197	191	388	233	118,3	188	98,4	421	108,5	215	109,1	194	101,6	409	105,4		
		Puskesmas Wonosari II	236	243	479	240	101,7	251	103,3	491	102,5	242	102,5	253	104,1	495	103,3		
18	Delanggu	Puskesmas Delanggu	248	243	491	223	89,9	230	94,7	453	92,3	208	83,9	237	97,5	445	90,6		
19	Polanharjo	Puskesmas Polanharjo	244	222	466	259	106,1	237	106,8	496	106,4	267	109,4	245	110,4	512	109,9		
20	Karanganom	Puskesmas Karangnongko	283	281	564	264	93,3	289	102,8	553	98,0	259	91,5	276	98,2	535	94,9		
21	Tulung	Puskesmas Majegan	176	160	336	159	90,3	150	93,8	309	92,0	159	90,3	151	94,4	310	92,3		
		Puskesmas Tulung	185	211	396	183	98,9	199	94,3	382	96,5	164	88,6	191	90,5	355	89,6		
22	Jatinom	Puskesmas Jatinom	190	169	359	222	116,8	181	107,1	403	112,3	214	112,6	188	111,2	402	112,0		
		Puskesmas Kayumas	242	193	435	234	96,7	192	99,5	426	97,9	229	94,6	173	89,6	402	92,4		
23	Kemalang	Puskesmas Kemalang	263	260	523	253	96,2	256	98,5	509	97,3	262	99,6	258	99,2	520	99,4		
24	Klaten Selatan	Puskesmas Klaten Selatan	300	302	602	316	105,3	285	94,4	601	99,8	315	105,0	304	100,7	619	102,8		
25	Klaten Tengah	Puskesmas Klaten Tengah	311	268	579	306	98,4	285	106,3	591	102,1	306	98,4	282	105,2	588	101,6		
26	Klaten Utara	Puskesmas Klaten Utara	296	219	515	286	96,6	219	100,0	505	98,1	288	97,3	219	100,0	507	98,4		
JUMLAH (KAB/KOTA)			8.097	7.733	15.830	8.129	100,4	7.711	99,7	15.840	100,1	8.013	99,0	7.621	98,6	15.634	98,8		

Sumber: Seksi Surveilans, Karantina, Kesehatan dan Imunisasi

TABEL 41

CAKUPAN PEMBERIAN VITAMIN A PADA BAYI DAN ANAK BALITA MENURUT KECAMATAN DAN PUSKESMAS
KABUPATEN/KOTA KLATEN
TAHUN 2019

NO	KECAMATAN	PUSKESMAS	BAYI 6-11 BULAN			ANAK BALITA (12-59 BULAN)			BALITA (6-59 BULAN)		
			JUMLAH BAYI	MENDAPAT VIT A		JUMLAH	MENDAPAT VIT A		JUMLAH	MENDAPAT VIT A	
				S	%		S	%		S	%
1	2	3	4	5	6	7	8	9	10	11	12
1	Prambanan	Puskesmas Prambanan	312	312	100,0	1.170	1.170	100,0	1.482	1.482	100,0
		Puskesmas Kebondalem Lor	313	313	100,0	1.201	1.201	100,0	1.514	1.514	100,0
2	Gantiwarno	Puskesmas Gantiwarno	390	390	100,0	1.551	1.551	100,0	1.941	1.941	100,0
3	Wedi	Puskesmas Wedi	818	818	100,0	2.257	2.257	100,0	3.075	3.075	100,0
4	Bayat	Puskesmas Bayat	691	691	100,0	2.489	2.489	100,0	3.180	3.180	100,0
5	Cawas	Puskesmas Cawas I	373	373	100,0	1.218	1.218	100,0	1.591	1.591	100,0
		Puskesmas Cawas II	229	229	100,0	1.007	1.007	100,0	1.236	1.236	100,0
6	Trucuk	Puskesmas Trucuk I	466	466	100,0	1.697	1.697	100,0	2.163	2.163	100,0
		Puskesmas Trucuk II	512	512	100,0	1.875	1.875	100,0	2.387	2.387	100,0
7	Kalikotes	Puskesmas Kalikotes	423	423	100,0	1.687	1.687	100,0	2.110	2.110	100,0
8	Kebonarum	Puskesmas Kebonarum	243	243	100,0	847	847	100,0	1.090	1.090	100,0
9	Jogonalan	Puskesmas Jogonalan I	265	265	100,0	1.163	1.163	100,0	1.428	1.428	100,0
		Puskesmas Jogonalan II	491	491	100,0	1.957	1.957	100,0	2.448	2.448	100,0
10	Manisrenggo	Puskesmas Manisrenggo	531	531	100,0	2.144	2.144	100,0	2.675	2.675	100,0
11	Karangnongko	Puskesmas Karangnongko	519	519	100,0	1.612	1.612	100,0	2.131	2.131	100,0
12	Ngawen	Puskesmas Ngawen	506	506	100,0	1.769	1.769	100,0	2.275	2.275	100,0
13	Ceper	Puskesmas Ceper	393	393	100,0	1.271	1.271	100,0	1.664	1.664	100,0
		Puskesmas Jambukulon	281	281	100,0	1.199	1.199	100,0	1.480	1.480	100,0
14	Pedan	Puskesmas Pedan	529	529	100,0	1.792	1.792	100,0	2.321	2.321	100,0
15	Karangdowo	Puskesmas Karangdowo	400	400	100,0	1.743	1.743	100,0	2.143	2.143	100,0
16	Juwiring	Puskesmas Juwiring	638	638	100,0	2.528	2.528	100,0	3.166	3.166	100,0
17	Wonosari	Puskesmas Wonosari I	416	416	100,0	1.311	1.311	100,0	1.727	1.727	100,0
		Puskesmas Wonosari II	432	432	100,0	1.707	1.707	100,0	2.139	2.139	100,0
18	Delanggu	Puskesmas Delanggu	383	383	100,0	1.865	1.865	100,0	2.248	2.248	100,0
19	Polanharjo	Puskesmas Polanharjo	450	450	100,0	1.583	1.583	100,0	2.033	2.033	100,0
20	Karanganom	Puskesmas Karanganom	711	711	100,0	1.772	1.772	100,0	2.483	2.483	100,0
21	Tulung	Puskesmas Majegan	378	378	100,0	1.353	1.353	100,0	1.731	1.731	100,0
		Puskesmas Tulung	293	293	100,0	1.255	1.255	100,0	1.548	1.548	100,0
22	Jatinom	Puskesmas Jatinom	380	380	100,0	1.114	1.114	100,0	1.494	1.494	100,0
		Puskesmas Kayumas	438	438	100,0	1.411	1.411	100,0	1.849	1.849	100,0
23	Kemalang	Puskesmas Kemalang	573	573	100,0	1.848	1.848	100,0	2.421	2.421	100,0
24	Klaten Selatan	Puskesmas Klaten Selatan	503	503	100,0	1.837	1.837	100,0	2.340	2.340	100,0
25	Klaten Tengah	Puskesmas Klaten Tengah	498	498	100,0	1.658	1.658	100,0	2.156	2.156	100,0
26	Klaten Utara	Puskesmas Klaten Utara	481	481	100,0	1.908	1.908	100,0	2.389	2.389	100,0
JUMLAH (KAB/KOTA)			15.259	15.259	100,0	54.799	54.799	100,0	70.058	70.058	100,0

Sumber: Kesehatan Keluarga dan Gizi

Keterangan: Pelaporan pemberian vitamin A dilakukan pada Februari dan Agustus, maka perhitungan bayi 6-11 bulan yang mendapat vitamin A dalam setahun dihitung dengan mengakumulasi bayi 6-11 bulan yang mendapat vitamin A di bulan Februari dan yang mendapat vitamin A di bulan Agustus.

Untuk perhitungan anak balita 12-59 bulan yang mendapat vitamin A menggunakan data bulan Agustus.

TABEL 42

CAKUPAN PELAYANAN KESEHATAN BALITA MENURUT JENIS KELAMIN, KECAMATAN, DAN PUSKESMAS
KABUPATEN/KOTA KLATEN
TAHUN 2019

NO	KECAMATAN	PUSKESMAS	JUMLAH BALITA			PELAYANAN KESEHATAN BALITA					
			L	P	L + P	L		P		L + P	
						JUMLAH	%	JUMLAH	%	JUMLAH	%
1	2	3	4	5	6	7	8	9	10	11	12
1	Prambanan	Puskesmas Prambanan	683	624	1.307	683	100,0	624	100,0	1.307	100,0
		Puskesmas Kebondalem Lor	810	769	1.579	810	100,0	769	100,0	1.579	100,0
2	Gantiwarno	Puskesmas Gantiwarno	1.203	1.065	2.268	1.203	100,0	1.065	100,0	2.268	100,0
3	Wedi	Puskesmas Wedi	1.221	1.203	2.424	849	69,5	904	75,1	1.753	72,3
4	Bayat	Puskesmas Bayat	1.691	1.634	3.325	1.691	100,0	1.634	100,0	3.325	100,0
5	Cawas	Puskesmas Cawas I	607	591	1.198	588	96,9	596	100,8	1.184	98,8
		Puskesmas Cawas II	571	538	1.109	556	97,4	551	102,4	1.107	99,8
6	Trucuk	Puskesmas Trucuk I	1.019	1.025	2.044	980	96,2	963	94,0	1.943	95,1
		Puskesmas Trucuk II	1.025	967	1.992	984	96,0	927	95,9	1.911	95,9
7	Kalikotes	Puskesmas Kalikotes	1.011	945	1.956	901	89,1	889	94,1	1.790	91,5
8	Kebonarum	Puskesmas Kebonarum	467	480	947	458	98,1	476	99,2	934	98,6
9	Jogonalan	Puskesmas Jogonalan I	707	718	1.425	707	100,0	718	100,0	1.425	100,0
		Puskesmas Jogonalan II	814	750	1.564	814	100,0	750	100,0	1.564	100,0
10	Manisrenggo	Puskesmas Manisrenggo	1.223	1.140	2.363	1.113	91,0	1.130	99,1	2.243	94,9
11	Karangnongko	Puskesmas Karangnongko	1.122	1.059	2.181	1.122	100,0	1.059	100,0	2.181	100,0
12	Ngawen	Puskesmas Ngawen	1.211	1.053	2.264	1.172	96,8	1.032	98,0	2.204	97,3
13	Ceper	Puskesmas Ceper	1.026	909	1.935	887	86,5	900	99,0	1.787	92,4
		Puskesmas Jambukulon	837	766	1.603	799	95,5	756	98,7	1.555	97,0
14	Pedan	Puskesmas Pedan	1.138	1.158	2.296	1.040	91,4	1.134	97,9	2.174	94,7
15	Karangdowo	Puskesmas Karangdowo	817	722	1.539	817	100,0	722	100,0	1.539	100,0
16	Juwiring	Puskesmas Juwiring	1.435	1.393	2.828	1.271	88,6	1.319	94,7	2.590	91,6
17	Wonosari	Puskesmas Wonosari I	742	794	1.536	783	105,5	749	94,3	1.532	99,7
		Puskesmas Wonosari II	1.013	949	1.962	997	98,4	889	93,7	1.886	96,1
18	Delanggu	Puskesmas Delanggu	1.004	982	1.986	1.070	106,6	916	93,3	1.986	100,0
19	Polanharjo	Puskesmas Polanharjo	989	889	1.878	913	92,3	955	107,4	1.868	99,5
20	Karanganom	Puskesmas Karanganom	1.226	1.245	2.471	1.158	94,5	1.186	95,3	2.344	94,9
21	Tulung	Puskesmas Majegan	733	653	1.386	698	95,2	621	95,1	1.319	95,2
		Puskesmas Tulung	930	954	1.884	930	100,0	954	100,0	1.884	100,0
22	Jatinom	Puskesmas Jatinom	924	882	1.806	799	86,5	786	89,1	1.585	87,8
		Puskesmas Kayumas	997	1.051	2.048	997	100,0	1.051	100,0	2.048	100,0
23	Kemalang	Puskesmas Kemalang	1.058	1.050	2.108	1.033	97,6	997	95,0	2.030	96,3
24	Klaten Selatan	Puskesmas Klaten Selatan	1.077	1.125	2.202	1.125	104,5	1.075	95,6	2.200	99,9
25	Klaten Tengah	Puskesmas Klaten Tengah	900	851	1.751	807	89,7	735	86,4	1.542	88,1
26	Klaten Utara	Puskesmas Klaten Utara	1.046	1.001	2.047	937	89,6	931	93,0	1.868	91,3
JUMLAH (KAB/KOTA)			33.277	31.935	65.212	31.692	95,2	30.763	96	62.455	95,77

Sumber: Seksi Kesehatan Keluarga dan Gizi

TABEL 43

JUMLAH BALITA DITIMBANG MENURUT JENIS KELAMIN, KECAMATAN, DAN PUSKESMAS
KABUPATEN/KOTA KLATEN
TAHUN 2019

NO	KECAMATAN	PUSKESMAS	BALITA								
			JUMLAH SASARAN BALITA (S)			DITIMBANG					
						JUMLAH (D)			% (D/S)		
			L	P	L+P	L	P	L+P	L	P	L+P
1	2	3	4	5	6	7	8	9	10	11	12
1	Prambanan	Puskesmas Prambanan	821	710	1.531	670	549	1.219	81,6	77,3	79,6
		Puskesmas Kebondalem Lor	974	888	1.862	815	729	1.544	83,7	82,1	82,9
2	Gantiwarno	Puskesmas Gantiwarno	1.187	1.062	2.249	996	874	1.870	83,9	82,3	83,1
3	Wedi	Puskesmas Wedi	1.549	1.472	3.021	1.292	1.253	2.545	83,4	85,1	84,2
4	Bayat	Puskesmas Bayat	2.077	2.006	4.083	1.523	1.483	3.006	73,3	73,9	73,6
5	Cawas	Puskesmas Cawas I	659	834	1.493	713	873	1.586	108,2	104,7	106,2
		Puskesmas Cawas II	760	719	1.479	577	557	1.134	75,9	77,5	76,7
6	Trucuk	Puskesmas Trucuk I	1.262	1.148	2.410	1.056	1.057	2.113	83,7	92,1	87,7
		Puskesmas Trucuk II	1.287	1.203	2.490	1.060	992	2.052	82,4	82,5	82,4
7	Kalikotes	Puskesmas Kalikotes	1.239	1.164	2.403	983	939	1.922	79,3	80,7	80,0
8	Kebonarum	Puskesmas Kebonarum	569	584	1.153	504	533	1.037	88,6	91,3	89,9
9	Jogonalan	Puskesmas Jogonalan I	882	864	1.746	683	667	1.350	77,4	77,2	77,3
		Puskesmas Jogonalan II	960	856	1.816	718	643	1.361	74,8	75,1	74,9
10	Manisrenggo	Puskesmas Manisrenggo	1.451	1.329	2.780	1.345	1.236	2.581	92,7	93,0	92,8
11	Karangnongko	Puskesmas Karangnongko	1.220	1.119	2.339	1.028	966	1.994	84,3	86,3	85,3
12	Ngawen	Puskesmas Ngawen	1.488	1.317	2.805	1.228	1.104	2.332	82,5	83,8	83,1
13	Ceper	Puskesmas Ceper	1.165	1.073	2.238	734	690	1.424	63,0	64,3	63,6
		Puskesmas Jambukulon	959	858	1.817	750	681	1.431	78,2	79,4	78,8
14	Pedan	Puskesmas Pedan	1.492	1.332	2.824	1.221	1.112	2.333	81,8	83,5	82,6
15	Karangdowo	Puskesmas Karangdowo	1.202	1.140	2.342	1.051	993	2.044	87,4	87,1	87,3
16	Juwiring	Puskesmas Juwiring	1.792	1.725	3.517	1.588	1.522	3.110	88,6	88,2	88,4
17	Wonosari	Puskesmas Wonosari I	971	990	1.961	713	785	1.498	73,4	79,3	76,4
		Puskesmas Wonosari II	1.273	1.142	2.415	1.088	976	2.064	85,5	85,5	85,5
18	Delanggu	Puskesmas Delanggu	1.210	1.218	2.428	1.025	1.083	2.108	84,7	88,9	86,8
19	Polanharjo	Puskesmas Polanharjo	1.265	1.120	2.385	1.072	965	2.037	84,7	86,2	85,4
20	Karanganom	Puskesmas Karangnongko	1.476	1.592	3.068	1.187	1.286	2.473	80,4	80,8	80,6
21	Tulung	Puskesmas Majegan	907	786	1.693	769	649	1.418	84,8	82,6	83,8
		Puskesmas Tulung	1.006	1.039	2.045	757	787	1.544	75,2	75,7	75,5
22	Jatinom	Puskesmas Jatinom	924	882	1.806	745	694	1.439	80,6	78,7	79,7
		Puskesmas Kayumas	1.093	989	2.082	1.013	939	1.952	92,7	94,9	93,8
23	Kemalang	Puskesmas Kemalang	1.305	1.280	2.585	1.066	1.073	2.139	81,7	83,8	82,7
24	Klaten Selatan	Puskesmas Klaten Selatan	1.367	1.289	2.656	1.099	1.032	2.131	80,4	80,1	80,2
25	Klaten Tengah	Puskesmas Klaten Tengah	1.205	1.115	2.320	1.028	958	1.986	85,3	85,9	85,6
26	Klaten Utara	Puskesmas Klaten Utara	1.324	1.272	2.596	989	958	1.947	74,7	75,3	75,0
JUMLAH (KAB/KOTA)			40.321	38.117	78.438	33.086	31.638	64.724	82,1	83,0	82,5

Sumber: Kesehatan Keluarga dan Gizi

TABEL 44

STATUS GIZI BALITA BERDASARKAN INDEKS BB/U, TB/U, DAN BB/TB MENURUT KECAMATAN DAN PUSKESMAS
KABUPATEN/KOTA KLATEN
TAHUN 2019

NO	KECAMATAN	PUSKESMAS	JUMLAH BALITA 0-59 BULAN YANG DITIMBANG	BALITA GIZI KURANG (BB/U)		JUMLAH BALITA 0-59 BULAN YANG DIUKUR TINGGI BADAN	BALITA PENDEK (TB/U)		JUMLAH BALITA 0-59 BULAN YANG DIUKUR	BALITA KURUS (BB/TB)	
				JUMLAH	%		JUMLAH	%		JUMLAH	%
1	2	3	4	5	6	7	8	9	10	11	12
1	Prambanan	Puskesmas Prambanan	1.405	140	10,0	1.161	224	19,3	1.161	50	4,3
		Puskesmas Kebondalem Lor	1.508	94	6,2	1.508	205	13,6	1.508	65	4,3
2	Gantiwarno	Puskesmas Gantiwarno	1.896	199	10,5	1.896	187	9,9	1.896	128	6,8
3	Wedi	Puskesmas Wedi	3.011	154	5,1	2.984	278	9,3	2.984	173	5,8
4	Bayat	Puskesmas Bayat	3.106	383	12,3	3.106	578	18,6	3.106	150	4,8
5	Cawas	Puskesmas Cawas I	1.543	116	7,5	1.543	96	6,2	1.543	118	7,6
		Puskesmas Cawas II	1.251	129	10,3	1.251	131	10,5	1.251	115	9,2
6	Trucuk	Puskesmas Trucuk I	2.171	159	7,3	2.171	163	7,5	2.171	148	6,8
		Puskesmas Trucuk II	2.392	456	19,1	2.392	37	1,5	2.392	26	1,1
7	Kalikotes	Puskesmas Kalikotes	2.091	75	3,6	2.091	60	2,9	2.091	39	1,9
8	Kebonarum	Puskesmas Kebonarum	1.085	43	4,0	1.085	149	13,7	1.085	42	3,9
9	Jogonalan	Puskesmas Jogonalan I	1.460	128	8,8	1.460	60	4,1	1.460	95	6,5
		Puskesmas Jogonalan II	1.626	123	7,6	1.626	56	3,4	1.626	60	3,7
10	Manisrenggo	Puskesmas Manisrenggo	2.637	243	9,2	2.637	335	12,7	2.637	73	2,8
11	Karangnongko	Puskesmas Karangnongko	2.119	63	3,0	2.119	37	1,7	2.119	30	1,4
12	Ngawen	Puskesmas Ngawen	2.238	210	9,4	2.238	327	14,6	2.238	99	4,4
13	Ceper	Puskesmas Ceper	1.573	210	13,4	1.198	218	18,2	1.198	28	2,3
		Puskesmas Jambukulon	1.456	43	3,0	1.261	53	4,2	1.261	19	1,5
14	Pedan	Puskesmas Pedan	2.297	288	12,5	2.297	449	19,5	2.297	181	7,9
15	Karangdowo	Puskesmas Karangdowo	2.178	133	6,1	2.178	198	9,1	2.178	98	4,5
16	Juwiring	Puskesmas Juwiring	3.197	154	4,8	3.197	154	4,8	3.197	97	3,0
17	Wonosari	Puskesmas Wonosari I	1.657	149	9,0	1.657	120	7,2	1.657	64	3,9
		Puskesmas Wonosari II	2.149	133	6,2	2.149	165	7,7	2.149	101	4,7
18	Delanggu	Puskesmas Delanggu	2.142	50	2,3	2.142	204	9,5	2.142	50	2,3
19	Polanharjo	Puskesmas Polanharjo	2.008	201	10,0	1.807	196	10,8	1.807	135	7,5
20	Karanganom	Puskesmas Karangnongko	2.407	184	7,6	2.407	171	7,1	2.407	6	0,2
21	Tulung	Puskesmas Majegan	1.527	116	7,6	1.527	202	13,2	1.527	3	0,2
		Puskesmas Tulung	1.715	116	6,8	1.715	110	6,4	1.715	81	4,7
22	Jatinom	Puskesmas Jatinom	1.482	92	6,2	1.482	128	8,6	1.482	21	1,4
		Puskesmas Kayumas	1.838	27	1,5	1.838	22	1,2	1.838	18	1,0
23	Kemalang	Puskesmas Kemalang	2.358	20	0,8	2.358	28	1,2	2.358	12	0,5
24	Klaten Selatan	Puskesmas Klaten Selatan	2.274	107	4,7	2.274	124	5,5	2.274	101	4,4
25	Klaten Tengah	Puskesmas Klaten Tengah	2.094	176	8,4	2.094	145	6,9	2.094	145	6,9
26	Klaten Utara	Puskesmas Klaten Utara	2.316	84	3,6	2.316	84	3,6	2.316	68	2,9
JUMLAH (KAB/KOTA)			68.207	4.998	7,3	67.165	5.694	8,3	67.165	2.639	3,9

Sumber: Kesehatan Keluarga dan Gizi

TABEL 45

CAKUPAN PELAYANAN KESEHATAN PESERTA DIDIK SD/MI, SMP/MTS, SMA/MA SERTA USIA PENDIDIKAN DASAR MENURUT KECAMATAN DAN PUSKESMAS
KABUPATEN/KOTA KLATEN
TAHUN 2019

NO	KECAMATAN	PUSKESMAS	PESERTA DIDIK SEKOLAH									USIA PENDIDIKAN DASAR*			SEKOLAH								
			KELAS 1 SD/MI			KELAS 7 SMP/MTS			KELAS 10 SMA/MA						SD/MI		SMP/MTS		SMA/MA				
			JUMLAH PESERTA DIDIK	MENDAPAT PELAYANAN KESEHATAN	%	JUMLAH PESERTA DIDIK	MENDAPAT PELAYANAN KESEHATAN	%	JUMLAH PESERTA DIDIK	MENDAPAT PELAYANAN KESEHATAN	%				JUMLAH	MENDAPAT PELAYANAN KESEHATAN	%	JUMLAH	MENDAPAT PELAYANAN KESEHATAN	%	JUMLAH	MENDAPAT PELAYANAN KESEHATAN	%
1	2	3	4	5	6	7	8	9	10	11	12	13	14	15	16	17	18	19	20	21	22	23	24
1	Prambanan	Puskesmas Prambanan	232	232	100,0	360	360	100,0	0	0	#DIV/0!	592,0	592,0	100,0	17	17	100,0	2	2	100,0	0	0	#DIV/0!
			442	442	100,0	323	323	100,0	543	543	100,0	1.308,0	1.308,0	100,0	18	18	100,0	2	2	100,0	4	4	100,0
2	Gantiwarno	Puskesmas Gantiwarno	534	534	100,0	858	858	100,0	453	453	100,0	1.845,0	1.845,0	100,0	28	28	100,0	6	6	100,0	3	3	100,0
3	Wedi	Puskesmas Wedi	854	854	100,0	760	760	100,0	246	246	100,0	1.860,0	1.860,0	100,0	34	34	100,0	8	8	100,0	1	1	100,0
4	Bayat	Puskesmas Bayat	774	774	100,0	703	703	100,0	474	474	100,0	1.951,0	1.951,0	100,0	42	42	100,0	7	7	100,0	2	2	100,0
5	Cawas	Puskesmas Cawas I	374	374	100,0	453	453	100,0	486	486	100,0	1.313,0	1.313,0	100,0	21	21	100,0	5	5	100,0	2	2	100,0
			302	302	100,0	336	336	100,0	0	0	#DIV/0!	638,0	638,0	100,0	19	19	100,0	3	3	100,0	0	0	#DIV/0!
6	Trucuk	Puskesmas Trucuk I	513	513	100,0	477	477	100,0	0	0	#DIV/0!	990,0	990,0	100,0	28	28	100,0	5	5	100,0	0	0	#DIV/0!
			499	499	100,0	255	255	100,0	120	120	100,0	874,0	874,0	100,0	28	28	100,0	3	3	100,0	1	1	100,0
7	Kalikotes	Puskesmas Kalikotes	484	484	100,0	285	285	100,0	0	0	#DIV/0!	769,0	769,0	100,0	25	25	100,0	2	2	100,0	0	0	#DIV/0!
8	Kebonarum	Puskesmas Kebonarum	298	298	100,0	224	224	100,0	0	0	#DIV/0!	522,0	522,0	100,0	14	14	100,0	1	1	100,0	0	0	#DIV/0!
9	Jogonalan	Puskesmas Jogonalan I	246	246	100,0	317	317	100,0	100	100	100,0	663,0	663,0	100,0	14	14	100,0	2	2	100,0	2	2	100,0
			468	468	100,0	245	245	100,0	781	781	100,0	1.494,0	1.494,0	100,0	17	17	100,0	2	2	100,0	4	4	100,0
10	Manisrenggo	Puskesmas Manisrenggo	628	628	100,0	1.341	1.341	100,0	271	271	100,0	2.240,0	2.240,0	100,0	34	34	100,0	4	4	100,0	1	1	100,0
11	Karangnongko	Puskesmas Karangnongko	418	418	100,0	408	408	100,0	291	291	100,0	1.117,0	1.117,0	100,0	24	24	100,0	4	4	100,0	1	1	100,0
12	Ngawen	Puskesmas Ngawen	660	660	100,0	407	407	100,0	562	562	100,0	1.629,0	1.629,0	100,0	30	30	100,0	4	4	100,0	2	2	100,0
13	Ceper	Puskesmas Ceper	618	618	100,0	559	559	100,0	243	243	100,0	1.420,0	1.420,0	100,0	24	24	100,0	3	3	100,0	1	1	100,0
			341	341	100,0	258	258	100,0	708	708	100,0	1.307,0	1.307,0	100,0	20	20	100,0	3	3	100,0	4	4	100,0
14	Pedan	Puskesmas Pedan	643	643	100,0	782	782	100,0	821	821	100,0	2.246,0	2.246,0	100,0	29	29	100,0	5	5	100,0	5	5	100,0
15	Karangdowo	Puskesmas Karangdowo	418	418	100,0	643	643	100,0	355	355	100,0	1.416,0	1.416,0	100,0	32	32	100,0	4	4	100,0	1	1	100,0
16	Juwiring	Puskesmas Juwiring	758	758	100,0	578	578	100,0	357	357	100,0	1.693,0	1.693,0	100,0	45	45	100,0	6	6	100,0	2	2	100,0
17	Wonosari	Puskesmas Wonosari I	371	371	100,0	487	487	100,0	589	589	100,0	1.447,0	1.447,0	100,0	18	18	100,0	3	3	100,0	3	3	100,0
			408	408	100,0	256	256	100,0	147	147	100,0	811,0	811,0	100,0	25	25	100,0	2	2	100,0	1	1	100,0
18	Delanggu	Puskesmas Delanggu	734	734	100,0	906	906	100,0	305	305	100,0	1.945,0	1.945,0	100,0	31	31	100,0	9	9	100,0	3	3	100,0
19	Polanharjo	Puskesmas Polanharjo	502	502	100,0	378	378	100,0	358	358	100,0	1.238,0	1.238,0	100,0	35	35	100,0	3	3	100,0	1	1	100,0
20	Karanganom	Puskesmas Karanganom	758	758	100,0	974	974	100,0	436	436	100,0	2.168,0	2.168,0	100,0	35	35	100,0	12	12	100,0	5	5	100,0
21	Tulung	Puskesmas Majegan	324	324	100,0	159	159	100,0	0	0	#DIV/0!	483,0	483,0	100,0	20	20	100,0	1	1	100,0	0	0	#DIV/0!
		Puskesmas Tulung	303	303	100,0	616	616	100,0	335	335	100,0	1.254,0	1.254,0	100,0	17	17	100,0	5	5	100,0	1	1	100,0
22	Jatinom	Puskesmas Jatinom	519	519	100,0	631	631	100,0	999	999	100,0	2.149,0	2.149,0	100,0	20	20	100,0	4	4	100,0	3	3	100,0
		Puskesmas Kayumas	315	315	100,0	434	434	100,0	0	0	#DIV/0!	749,0	749,0	100,0	18	18	100,0	2	2	100,0	0	0	#DIV/0!
23	Kemalang	Puskesmas Kemalang	418	418	100,0	432	432	100,0	0	0	#DIV/0!	850,0	850,0	100,0	23	23	100,0	5	5	100,0	0	0	#DIV/0!
24	Klaten Selatan	Puskesmas Klaten Selatan	440	440	100,0	667	667	100,0	1.570	1.570	100,0	2.677,0	2.677,0	100,0	24	24	100,0	4	4	100,0	7	7	100,0
25	Klaten Tengah	Puskesmas Klaten Tengah	1.024	1.024	100,0	958	958	100,0	251	251	100,0	2.233,0	2.233,0	100,0	29	29	100,0	5	5	100,0	5	5	100,0
26	Klaten Utara	Puskesmas Klaten Utara	912	912	100,0	1.666	1.666	100,0	2.541	2.541	100,0	5.119,0	5.119,0	100,0	23	23	100,0	9	9	100,0	16	16	100,0
JUMLAH (KAB/KOTA)			17.532	17.532	100,0	19.136	19.136	100,0	14.342	14.342	100,0	51.010	51.010	100,0	861	861	100,0	145	145	100,0	81	81	100,0

Sumber: Seksi Promkes

TABEL 46

PELAYANAN KESEHATAN GIGI DAN MULUT MENURUT KECAMATAN DAN PUSKESMAS
KABUPATEN/KOTA KLATEN
TAHUN 2019

NO	KECAMATAN	PUSKESMAS	PELAYANAN KESEHATAN GIGI DAN MULUT					
			TUMPATAN GIGI TETAP	PENCABUTAN GIGI TETAP	RASIO TUMPATAN/PENCABUTAN	JUMLAH KASUS GIGI	JUMLAH KASUS DIRUJUK	% KASUS DIRUJUK
1	2	3	4	5	6	7	8	9
1	Prambanan	Puskesmas Prambanan	2.866	254	516	0,5	217	0,1
		Puskesmas Kebondalem Lor	2.254	66	2.968	0,0		
2	Gantiwarno	Puskesmas Gantiwarno	3.529	23	1.343	0,0	45	0,0
3	Wedi	Puskesmas Wedi	4.977	896	403	2,2		0,0
4	Bayat	Puskesmas Bayat	2.763	149	915	0,2	0,0	0,0
5	Cawas	Puskesmas Cawas I	296	10	98	0,1		0,0
		Puskesmas Cawas II	1.946	120	264	0,5	0,0	
6	Trucuk	Puskesmas Trucuk I	2.668	193	1.125	0,2	34	0,0
		Puskesmas Trucuk II	5.794	105	392	0,3		0,0
7	Kalikotes	Puskesmas Kalikotes	2.367	51	560	0,1	0	0,0
8	Kebonarum	Puskesmas Kebonarum	1.384	47	404	0,1		0,0
9	Jogonalan	Puskesmas Jogonalan I	2.688	21	23	0,9	0,0	0,0
		Puskesmas Jogonalan II	367	59	319	0,2		0,0
10	Manisrenggo	Puskesmas Manisrenggo	2.999	386	772	0,5	0,0	0,0
11	Karangnongko	Puskesmas Karangnongko	154	166	86	1,9		0,0
12	Ngawen	Puskesmas Ngawen	440	116	211	0,5	0,0	0,0
13	Ceper	Puskesmas Ceper	2.548	231	390	0,6		0,0
		Puskesmas Jambukulon	2.226	541	316	1,7	0,0	
14	Pedan	Puskesmas Pedan	1.423	23	1.342	0,0	0,0	0,0
15	Karangdowo	Puskesmas Karangdowo	228	21	57	0,4		0,0
16	Juwiring	Puskesmas Juwiring	3.706	225	1.019	0,2	133	0,0
17	Wonosari	Puskesmas Wonosari I	1.781	172	263	0,7		116
		Puskesmas Wonosari II	1.971	240	387	0,6	30	0,0
18	Delanggu	Puskesmas Delanggu	4.278	754	655	1,2	549	0,1
19	Polanharjo	Puskesmas Polanharjo	782	162	271	0,6		0,0
20	Karanganom	Puskesmas Karangnom	271	133	138	1,0	102	0,4
21	Tulung	Puskesmas Majegan	691	116	803	0,1		0,0
		Puskesmas Tulung	2.788	636	1.115	0,6	25	0,0
22	Jatinom	Puskesmas Jatinom	1.070	610	460	1,3	0,0	0,0
		Puskesmas Kayumas	1.218	72	211	0,3		0,0
23	Kemalang	Puskesmas Kemalang	2.611	93	138	0,7	0,0	0,0
24	Klaten Selatan	Puskesmas Klaten Selatan	2.266	6	521	0,0		113
25	Klaten Tengah	Puskesmas Klaten Tengah	10	1.719	1.650	1,0	402	40,2
26	Klaten Utara	Puskesmas Klaten Utara	1.955	231	595	0,4		230
JUMLAH (KAB/ KOTA)			69.315	8.647	20.730	0,4	1.996	0,0

Sumber : Pelayanan Kesehatan Primer, Tradisional, dan Komplementer

Keterangan: pelayanan kesehatan gigi meliputi seluruh fasilitas pelayanan kesehatan di wilayah kerja puskesmas

TABEL 47

PELAYANAN KESEHATAN GIGI DAN MULUT PADA ANAK SD DAN SETINGKAT MENURUT JENIS KELAMIN, KECAMATAN, DAN PUSKESMAS
KABUPATEN/KOTA KLATEN
TAHUN 2019

NO	KECAMATAN	PUSKESMAS	UPAYA KESEHATAN GIGI SEKOLAH (UKGS)																							
			JUMLAH SD/MI	JUMLAH SD/MI DGN SIKAT GIGI MASSAL	%	JUMLAH SD/MI MENDAPAT YAN. GIGI	%	JUMLAH MURID SD/MI			MURID SD/MI DIPERIKSA						PERLU PERAWATAN			MENDAPAT PERAWATAN						
								L	P	L + P	L	%	P	%	L + P	%	L	P	L + P	L	%	P	%	L + P	%	
1	2	3	4	5	6	7	8	9	10	11	12	13	14	15	16	17	18	19	20	21	22	23	24	25	26	
1	Prambanan	Puskesmas Prambanan	17	17	100,0	17	100,0	826	782	1.608	346	41,9	357	45,7	703	43,7	124	187	311	119	96,0	145	77,5	264	84,9	
		Puskesmas Kebondalem Lor	18	18	100,0	18	100,0	834	792	1.626	534	64,0	561	70,8	1.095	67,3	342	321	663	213	62,3	287	89,4	500	75,4	
2	Gantiwarno	Puskesmas Gantiwarno	28	28	100,0	28	100,0	1.023	1.392	2.415	1.023	100,0	1.392	100,0	2.415	100,0	423	329	752	312	73,8	211	64,1	523	69,5	
3	Wedi	Puskesmas Wedi	34	34	100,0	34	100,0	763	692	1.455	754	98,8	1.412	204,0	2.166	148,9	102	130	232	98	96,1	128	98,5	226	97,4	
4	Bayat	Puskesmas Bayat	42	42	100,0	42	100,0	1.524	1.725	3.249	1.680	110,2	1.541	89,3	3.221	99,1	455	523	978	332	73,0	351	67,1	683	69,8	
5	Cawas	Puskesmas Cawas I	21	21	100,0	21	100,0	1.317	1.159	2.476	522	39,6	421	36,3	943	38,1	98	56	154	63	64,3	45	80,4	108	70,1	
		Puskesmas Cawas II	19	19	100,0	19	100,0	1.012	1.043	2.055	1.012	100,0	1.043	100,0	2.055	100,0	65	81	146	56	86,2	71	87,7	127	87,0	
6	Trucuk	Puskesmas Trucuk I	21	21	100,0	21	100,0	1.805	1.855	3.660	1.645	91,1	1.735	93,5	3.380	92,3	675	634	1.309	624	92,4	598	94,3	1.222	93,4	
		Puskesmas Trucuk II	29	29	100,0	29	100,0	1.920	1.462	3.382	1.920	100,0	1.462	100,0	3.382	100,0	141	173	314	141	100,0	173	100,0	314	100,0	
7	Kalikotes	Puskesmas Kalikotes	14	14	100,0	14	100,0	997	1.009	2.006	139	13,9	131	13,0	270	13,5	393	379	772	139	35,4	131	34,6	270	35,0	
8	Kebonarum	Puskesmas Kebonarum	14	14	100,0	14	100,0	906	920	1.826	906	100,0	920	100,0	1.826	100,0	242	268	510	224	92,6	225	84,0	449	88,0	
9	Jogonalan	Puskesmas Jogonalan I	14	14	100,0	14	100,0	999	799	1.798	999	100,0	799	100,0	1.798	100,0	124	89	213	124	100,0	89	100,0	213	100,0	
		Puskesmas Jogonalan II	17	17	100,0	17	100,0	1.437	1.380	2.817	1.437	100,0	1.380	100,0	2.817	100,0	423	398	821	412	97,4	378	95,0	790	96,2	
10	Manisrenggo	Puskesmas Manisrenggo	33	33	100,0	33	100,0	1.852	1.868	3.720	1.694	91,5	1.668	89,3	3.362	90,4	200	199	399	200	100,0	199	100,0	399	100,0	
11	Karangnongko	Puskesmas Karangnongko	24	24	100,0	24	100,0	1.454	1.306	2.760	1.454	100,0	2.760	211,3	4.214	152,7	398	378	776	391	98,2	367	97,1	758	97,7	
12	Ngawen	Puskesmas Ngawen	30	30	100,0	30	100,0	1.778	1.711	3.489	1.778	100,0	1.711	100,0	3.489	100,0	431	398	829	245	56,8	198	49,7	443	53,4	
13	Ceper	Puskesmas Ceper	24	24	100,0	24	100,0	1.905	1.780	3.685	1.905	100,0	1.780	100,0	3.685	100,0	327	276	603	299	91,4	216	78,3	515	85,4	
		Puskesmas Jambukulon	20	20	100,0	20	100,0	1.320	1.120	2.440	1.243	94,2	1.098	98,0	2.341	95,9	321	235	556	298	92,8	213	90,6	511	91,9	
14	Pedan	Puskesmas Pedan	24	24	100,0	24	100,0	2.104	2.001	4.105	420	20,0	520	26,0	940	22,9	236	223	459	236	100,0	223	100,0	459	100,0	
15	Karangdowo	Puskesmas Karangdowo	32	32	100,0	32	100,0	1.505	1.464	2.969	218	14,5	200	13,7	418	14,1	119	200	319	119	100,0	200	100,0	319	100,0	
16	Juwiring	Puskesmas Juwiring	21	21	100,0	21	100,0	1.416	1.184	2.600	1.416	100,0	1.184	100,0	2.600	100,0	675	342	1.017	665	98,5	342	100,0	1.017	99,0	
17	Wonosari	Puskesmas Wonosari I	19	19	100,0	19	100,0	1.212	1.041	2.253	600	49,5	487	46,8	1.087	48,2	250	167	417	235	94,0	156	66,4	391	93,8	
		Puskesmas Wonosari II	25	25	100,0	25	100,0	1.218	1.201	2.419	1.218	100,0	1.201	100,0	2.419	100,0	345	335	680	345	100,0	335	100,0	680	100,0	
18	Delanggu	Puskesmas Delanggu	31	31	100,0	31	100,0	2.481	2.264	4.745	2.481	100,0	2.264	100,0	4.745	100,0	465	475	940	465	100,0	336	70,7	801	85,2	
19	Polanharjo	Puskesmas Polanharjo	35	35	100,0	35	100,0	1.370	1.461	2.831	872	63,6	865	59,2	1.737	61,4	127	165	292	117	92,1	156	94,5	273	93,5	
20	Karanganom	Puskesmas Karanganom	33	33	100,0	33	100,0	2.314	2.331	4.645	2.314	100,0	2.331	100,0	4.645	100,0	354	267	621	354	100,0	267	100,0	621	100,0	
21	Tulung	Puskesmas Majegan	17	17	100,0	17	100,0	1.258	966	2.224	1.258	100,0	966	100,0	2.224	100,0	134	123	257	130	97,0	123	100,0	253	98,4	
		Puskesmas Tulung	20	20	100,0	20	100,0	1.151	1.023	2.174	1.151	100,0	1.023	100,0	2.174	100,0	883	774	1.657	576	65,2	522	67,4	1.098	66,3	
22	Jatinom	Puskesmas Jatinom	19	19	100,0	19	100,0	1.717	1.646	3.363	1.717	100,0	1.646	100,0	3.363	100,0	881	721	509	864	98,1	699	96,9	1.563	307,1	
		Puskesmas Kayumas	18	18	100,0	18	100,0	1.083	998	2.081	957	88,4	941	94,3	1.898	91,2	613	559	1.172	332	54,2	462	82,6	794	67,7	
23	Kemalang	Puskesmas Kemalang	24	24	100,0	24	100,0	1.496	1.468	2.964	1.496	100,0	1.468	100,0	2.964	100,0	303	291	594	192	63,4	168	57,7	360	60,6	
24	Klaten Selatan	Puskesmas Klaten Selatan	24	24	100,0	24	100,0	1.523	1.372	2.895	1.513	99,3	1.223	89,1	2.736	94,5	453	365	818	143	31,6	342	93,7	485	59,3	
25	Klaten Tengah	Puskesmas Klaten Tengah	29	29	100,0	29	100,0	3.313	3.191	6.504	3.313	100,0	3.191	100,0	6.504	100,0	465	389	854	465	100,0	389	100,0	854	100,0	
26	Klaten Utara	Puskesmas Klaten Utara	23	23	100,0	23	100,0	2.748	2.544	5.292	2.748	100,0	2.544	100,0	5.292	100,0	321	245	566	321	100,0	245	100,0	566	100,0	
JUMLAH (KAB/ KOTA)			813	813	100,0	813	100,0	51.581	48.950	100.531	44.683	86,6	44.225	90,3	88.908	88,4	11.908	10.695	21.510	9.849	82,7	8.990	84,1	18.839	87,6	

Sumber: Seksi Pelayanan Kesehatan Primer, Tradisional dan Komplementer, 2019

TABEL 48

PELAYANAN KESEHATAN USIA PRODUKTIF MENURUT JENIS KELAMIN, KECAMATAN, DAN PUSKESMAS
KABUPATEN/KOTA KLATEN
TAHUN 2019

NO	KECAMATAN	PUSKESMAS	PENDUDUK USIA 15-59 TAHUN															
			JUMLAH			MENDAPAT PELAYANAN SKRINING KESEHATAN SESUAI STANDAR						BERISIKO						
						LAKI-LAKI		PEREMPUAN		LAKI-LAKI + PEREMPUAN		LAKI-LAKI		PEREMPUAN		LAKI-LAKI + PEREMPUAN		
			LAKI-LAKI	PEREMPUAN	LAKI-LAKI + PEREMPUAN	JUMLAH	%	JUMLAH	%	JUMLAH	%	JUMLAH	%	JUMLAH	%	JUMLAH	%	
1	2	3	4	5	6	7	8	9	10	11	12	13	14	15	16	17	18	
1	Prambanan	Puskesmas Prambanan	7.864	8.106	15.970	5.837	74,2	6.604	81,5	12.441	77,9			0,0		0,0	0	0,0
		Puskesmas Kebondalem Lor	7.863	8.106	15.969	5.674	72,2	2.599	32,1	8.273	51,8			0,0		0,0	0	0,0
2	Gantiwarno	Puskesmas Gantiwarno	10.317	10.676	20.993	6.194	60,0	10.833	101,5	17.027	81,1			0,0		0,0	0	0,0
		Puskesmas Wedi	14.353	15.078	29.431	9.940	69,3	16.000	106,1	25.940	88,1			0,0		0,0	0	0,0
4	Bayat	Puskesmas Bayat	15.775	16.566	32.341	9.258	58,7	23.017	138,9	32.275	99,8			0,0		0,0	0	0,0
		Puskesmas Cawas I	7.220	7.801	15.021	4.247	58,8	10.440	133,8	14.687	97,8			0,0		0,0	0	0,0
5	Cawas	Puskesmas Cawas II	7.219	7.801	15.020	4.198	58,2	6.693	85,8	10.891	72,5			0,0		0,0	0	0,0
		Puskesmas Trucuk I	10.888	11.005	21.893	5.285	48,5	9.059	82,3	14.344	65,5			0,0		0,0	0	0,0
6	Trucuk	Puskesmas Trucuk II	10.889	11.006	21.895	6.128	56,3	8.327	75,7	14.455	66,0			0,0		0,0	0	0,0
		Puskesmas Kalikotes	10.385	10.728	21.113	6.809	65,6	14.199	132,4	21.008	99,5			0,0		0,0	0	0,0
8	Kebonaram	Puskesmas Kebonaram	5.377	5.658	11.035	3.327	61,9	6.729	118,9	10.056	91,1			0,0		0,0	0	0,0
		Puskesmas Jogonalan I	8.323	8.670	16.993	5.604	67,3	11.046	127,4	16.650	98,0			0,0		0,0	0	0,0
9	Jogonalan	Puskesmas Jogonalan II	8.323	8.670	16.993	6.368	76,5	8.680	100,1	15.048	88,6			0,0		0,0	0	0,0
		Puskesmas Manisrenggo	12.384	12.536	24.920	13.113	105,9	12.482	99,6	25.595	102,7			0,0		0,0	0	0,0
11	Karangnongko	Puskesmas Karangnongko	9.764	10.156	19.920	7.962	81,5	11.908	117,3	19.870	99,7			0,0		0,0	0	0,0
		Puskesmas Ngawen	12.748	13.000	25.748	9.311	73,0	16.467	126,7	25.778	100,1			0,0		0,0	0	0,0
13	Ceper	Puskesmas Ceper	9.325	9.504	18.829	7.467	80,1	12.285	129,3	19.752	104,9			0,0		0,0	0	0,0
		Puskesmas Jambukulon	9.326	9.504	18.830	7.831	84,0	10.519	110,7	18.350	97,5			0,0		0,0	0	0,0
14	Pedan	Puskesmas Pedan	13.256	13.753	27.009	14.207	107,2	15.036	109,3	29.243	108,3			0,0		0,0	0	0,0
		Puskesmas Karangdowo	11.413	11.772	23.185	5.428	47,6	9.854	83,7	15.282	65,9			0,0		0,0	0	0,0
16	Juwiring	Puskesmas Juwiring	16.067	16.919	32.986	7.332	45,6	17.252	102,0	24.584	74,5			0,0		0,0	0	0,0
		Puskesmas Wonosari I	9.146	9.463	18.609	6.418	70,2	12.191	128,8	18.609	100,0			0,0		0,0	0	0,0
17	Wonosari	Puskesmas Wonosari II	9.146	9.462	18.608	8.163	89,3	9.158	96,8	17.321	93,1			0,0		0,0	0	0,0
		Puskesmas Delanggu	12.083	12.782	24.865	7.332	60,7	17.252	135,0	24.584	98,9			0,0		0,0	0	0,0
19	Polanharjo	Puskesmas Polanharjo	10.706	11.398	22.104	9.198	85,9	14.394	126,3	23.592	106,7			0,0		0,0	0	0,0
		Puskesmas Karanganom	12.318	12.992	25.310	9.952	80,8	15.090	116,1	25.042	98,9			0,0		0,0	0	0,0
21	Tulung	Puskesmas Majegan	6.797	7.063	13.860	5.720	84,2	11.492	162,7	17.212	124,2			0,0		0,0	0	0,0
		Puskesmas Tulung	6.797	7.063	13.860	6.034	88,8	12.230	173,2	18.264	131,8			0,0		0,0	0	0,0
22	Jatinom	Puskesmas Jatinom	8.655	8.673	17.328	5.720	66,1	11.492	132,5	17.212	99,3			0,0		0,0	0	0,0
		Puskesmas Kayumas	8.656	8.674	17.330	2.041	23,6	3.929	45,3	5.970	34,4			0,0		0,0	0	0,0
23	Kemalang	Puskesmas Kemalang	11.430	11.319	22.749	5.612	49,1	12.234	108,1	17.846	78,4			0,0		0,0	0	0,0
		Puskesmas Klaten Selatan	14.308	14.555	28.863	7.144	49,9	10.651	73,2	17.795	61,7			0,0		0,0	0	0,0
24	Klaten Tengah	Puskesmas Klaten Tengah	12.529	13.445	25.974	7.411	74,1	16.696	124,2	25.974	100,0			0,0		0,0	0	0,0
		Puskesmas Klaten Utara	15.342	16.072	31.414	10.949	71,4	12.600	78,4	23.549	75,0			0,0		0,0	0	0,0
JUMLAH (KAB/KOTA)			356.992	369.976	726.968	245.081	68,7	399.438	108,0	644.519	89,0	0	0,0	0	0,0	0	0,0	

Sumber : Seksi Pencegahan dan Pengendalian Penyakit Tidak Menular Dan Kesehatan Jiwa, 2019

TABEL 49

CAKUPAN PELAYANAN KESEHATAN USIA LANJUT MENURUT JENIS KELAMIN, KECAMATAN, DAN PUSKESMAS
KABUPATEN/KOTA KLATEN
TAHUN 2019

NO	KECAMATAN	PUSKESMAS	USIA LANJUT (60TAHUN+)								
			JUMLAH			MENDAPAT SKRINING KESEHATAN SESUAI STANDAR					
			L	P	L+P	L	%	P	%	L+P	%
1	2	3	4	5	6	7	8	9	10	11	12
1	Prambanan	Puskesmas Prambanan	1.630	1.908	3.538	1380	84,66	2017	105,71	3.397	96,01
2		Puskesmas Kebondalem Lor	2.047	2.522	4.569	2.065	100,88	2.235	88,62	4.300	94,11
3	Gantiwarno	Puskesmas Gantiwarno	3.647	4.003	7.650	3.225	88,43	3.533	88,26	6.758	88,34
4	Wedi	Puskesmas Wedi	3.009	2.376	5.385	2.028	67,40	2.775	116,79	4.803	89,19
5	Bayat	Puskesmas Bayat	4.774	5.401	10.175	4.209	88,17	5.088	94,20	9.297	91,37
6	Cawas	Puskesmas Cawas I	2.565	3.101	5.666	2.675	104,29	2.986	96,29	5.661	99,91
7		Puskesmas Cawas II	2.537	2.930	5.467	2.147	84,63	2.447	83,52	4.594	84,03
8	Trucuk	Puskesmas Trucuk I	3.369	3.160	6.529	1.818	53,96	2.491	78,83	4.309	66,00
9		Puskesmas Trucuk II	2.488	2.924	5.412	1.869	75,12	2.521	86,22	4.390	81,12
10	Kalikotes	Puskesmas Kalikotes	2.590	2.900	5.490	2.502	96,60	2.833	97,69	5.335	97,18
11	Kebonarum	Puskesmas Kebonarum	1.561	1.868	3.429	1.310	83,92	1.910	102,25	3.220	93,90
12	Jogonalan	Puskesmas Jogonalan I	3.592	4.333	7.925	3.744	104,23	4.165	96,12	7.909	99,80
13		Puskesmas Jogonalan II	2353	2486	4.839	1.313	55,80	3.480	139,98	4.793	99,05
14	Manisrenggo	Puskesmas Manisrenggo	2.941	3.503	6.444	2.761	93,88	3.492	99,69	6.253	97,04
15	Karangnongko	Puskesmas Karangnongko	2.768	3.641	6.409	2.497	90,21	2.990	82,12	5.487	85,61
16	Ngawen	Puskesmas Ngawen	2.469	2.879	5.348	2.179	88,25	2.702	93,85	4.881	91,27
17	Ceper	Puskesmas Ceper	2.260	2.520	4.780	2.108	93,27	2.517	99,88	4.625	96,76
18		Puskesmas Jambukulon	2.130	2.492	4.622	2.014	94,55	2.608	104,65	4.622	100,00
19	Pedan	Puskesmas Pedan	4.109	4.590	8.699	3.562	86,69	4.271	93,05	7.833	90,04
20	Karangdowo	Puskesmas Karangdowo	3.554	4.044	7.598	2.660	74,85	4.318	106,78	6.978	91,84
21	Juwiring	Puskesmas Juwiring	3.687	4.402	8.089	3.156	85,60	4.009	91,07	7.165	88,58
22	Wonosari	Puskesmas Wonosari I	1.610	1.915	3.525	1.438	89,32	1.747	91,23	3.185	90,35
23		Puskesmas Wonosari II	2.117	2.334	4.451	2.041	96,41	2.203	94,39	4.244	95,35
24	Delanggu	Puskesmas Delanggu	2.930	3.441	6.371	2.924	99,80	3.420	99,39	6.344	99,58
25	Polanharjo	Puskesmas Polanharjo	2.546	2.953	5.499	2.578	101,26	2.953	100,00	5.531	100,58
26	Karanganom	Puskesmas Karangnongko	3.481	4.064	7.545	3.006	86,35	3.949	97,17	6.955	92,18
27	Tulung	Puskesmas Majegan	2.052	2.372	4.424	1.238	60,33	1.801	75,93	3.039	68,69
28		Puskesmas Tulung	1.605	1.813	3.418	1.593	99,25	1.823	100,55	3.416	99,94
29	Jatinom	Puskesmas Jatinom	1.685	1.767	3.452	990	58,75	1.351	76,46	2.341	67,82
30		Puskesmas Kayumas	2.359	2.635	4.994	2.172	92,07	2.369	89,91	4.541	90,93
31	Kemalang	Puskesmas Kemalang	2.929	3.188	6.117	2.367	80,81	2.847	89,30	5.214	85,24
32	Klaten Selatan	Puskesmas Klaten Selatan	3.388	3.530	6.918	2.602	76,80	3.830	108,50	6.432	92,97
33	Klaten Tengah	Puskesmas Klaten Tengah	2.186	2.616	4.802	1.943	88,88	2.461	94,07	4.404	91,71
34	Klaten Utara	Puskesmas Klaten Utara	3.367	3.626	6.993	3.206	95,22	3.854	106,29	7.060	100,96
JUMLAH (KAB/KOTA)			92.335	104.237	196.572	79.320	85,90	99.996	95,93	179.316	91,22

TABEL 50

PUSKESMAS YANG MELAKSANAKAN KEGIATAN PELAYANAN KESEHATAN KELUARGA
KABUPATEN/KOTA KLATEN
TAHUN 2019

NO	KECAMATAN	PUSKESMAS	PUSKESMAS					
			MELAKSANAKAN KELAS IBU HAMIL	MELAKSANAKAN ORIENTASI P4K	MELAKSANAKAN KEGIATAN KESEHATAN REMAJA	MELAKSANAKAN PENJARINGAN KESEHATAN KELAS 1	MELAKSANAKAN PENJARINGAN KESEHATAN KELAS 7 DAN 10	MELAKSANAKAN PENJARINGAN KESEHATAN KELAS 1, 7, 10
1	2	3	4	5	6	7	8	9
1	Prambanan	Puskesmas Prambanan	√	√	√			
		Puskesmas Kebondalem Lor	√	√	√			
2	Gantiwarno	Puskesmas Gantiwarno	√	√	√			
3	Wedi	Puskesmas Wedi	√	√	√			
4	Bayat	Puskesmas Bayat	√	√	√			
5	Cawas	Puskesmas Cawas I	√	√	√			
		Puskesmas Cawas II	√	√	√			
6	Trucuk	Puskesmas Trucuk I	√	√	√			
		Puskesmas Trucuk II	√	√	√			
7	Kalikotes	Puskesmas Kalikotes	√	√	√			
8	Kebonarum	Puskesmas Kebonarum	√	√	√			
9	Jogonalan	Puskesmas Jogonalan I	√	√	√			
		Puskesmas Jogonalan II	√	√	√			
10	Manisrenggo	Puskesmas Manisrenggo	√	√	√			
11	Karangnongko	Puskesmas Karangnongko	√	√	√			
12	Ngawen	Puskesmas Ngawen	√	√	√			
13	Ceper	Puskesmas Ceper	√	√	√			
		Puskesmas Jambukulon	√	√	√			
14	Pedan	Puskesmas Pedan	√	√	√			
15	Karangdowo	Puskesmas Karangdowo	√	√	√			
16	Juwiring	Puskesmas Juwiring	√	√	√			
17	Wonosari	Puskesmas Wonosari I	√	√	√			
		Puskesmas Wonosari II	√	√	√			
18	Delanggu	Puskesmas Delanggu	√	√	√			
19	Polanharjo	Puskesmas Polanharjo	√	√	√			
20	Karanganom	Puskesmas Karanganom	√	√	√			
21	Tulung	Puskesmas Majegan	√	√	√			
		Puskesmas Tulung	√	√	√			
22	Jatinom	Puskesmas Jatinom	√	√	√			
		Puskesmas Kayumas	√	√	√			
23	Kemalang	Puskesmas Kemalang	√	√	√			
24	Klaten Selatan	Puskesmas Klaten Selatan	√	√	√			
25	Klaten Tengah	Puskesmas Klaten Tengah	√	√	√			
26	Klaten Utara	Puskesmas Klaten Utara	√	√	√			
JUMLAH (KAB/KOTA)			1	1	1	0	0	0
PERSENTASE			2,9	2,9	2,9	0,0	0,0	0,0

Sumber:
catatan: diisi dengan tanda "√"

TABEL 51

JUMLAH TERDUGA TUBERKULOSIS, KASUS TUBERKULOSIS, KASUS TUBERKULOSIS ANAK, CASE NOTIFICATION RATE (CNR)
PER 100.000 PENDUDUK DAN CASE DETECTION RATE (CDR) MENURUT JENIS KELAMIN, KECAMATAN, DAN PUSKESMAS
KABUPATEN/KOTA KLATEN
TAHUN 2019

NO	KECAMATAN	PUSKESMAS	JUMLAH TERDUGA TUBERKULOSIS YANG MENDAPATKAN PELAYANAN SESUAI STANDAR	JUMLAH SEMUA KASUS TUBERKULOSIS					KASUS TUBERKULOSIS ANAK 0-14 TAHUN
				LAKI-LAKI		PEREMPUAN		LAKI-LAKI + PEREMP	
				JUMLAH	%	JUMLAH	%		
1	2	3	4	5	6	7	8	9	10
1	Prambanan	Puskesmas Prambanan	249	9	52,9	8	47,1	17	0
		Puskesmas Kebondalem Lor	105	11	50,0	11	50,0	22	2
2	Gantiwarno	Puskesmas Gantiwarno	131	4	50,0	4	50,0	8	0
3	Wedi	Puskesmas Wedi	66	4	57,1	3	42,9	7	0
4	Bayat	Puskesmas Bayat	124	9	47,4	10	52,6	19	0
5	Cawas	Puskesmas Cawas I	115	11	57,9	8	42,1	19	1
		Puskesmas Cawas II	41	8	61,5	5	38,5	13	0
6	Trucuk	Puskesmas Trucuk I	23	9	81,8	2	18,2	11	0
		Puskesmas Trucuk II	91	5	55,6	4	44,4	9	0
7	Kalikotes	Puskesmas Kalikotes	75	3	42,9	4	57,1	7	0
8	Kebonarum	Puskesmas Kebonarum	51	4	66,7	2	33,3	6	0
9	Jogonalan	Puskesmas Jogonalan I	166	10	62,5	6	37,5	16	1
		Puskesmas Jogonalan II	30	4	80,0	1	20,0	5	0
10	Manisrenggo	Puskesmas Manisrenggo	206	13	56,5	10	43,5	23	0
11	Karangnongko	Puskesmas Karangnongko	27	0	#DIV/0!	0	#DIV/0!	0	0
12	Ngawen	Puskesmas Ngawen	47	2	66,7	1	33,3	3	0
13	Ceper	Puskesmas Ceper	107	8	53,3	7	46,7	15	0
		Puskesmas Jambukulon	79	1	20,0	4	80,0	5	0
14	Pedan	Puskesmas Pedan	74	12	66,7	6	33,3	18	0
15	Karangdowo	Puskesmas Karangdowo	82	12	85,7	2	14,3	14	0
16	Juwiring	Puskesmas Juwiring	68	6	66,7	3	33,3	9	0
17	Wonosari	Puskesmas Wonosari I	74	1	16,7	5	83,3	6	0
		Puskesmas Wonosari II	81	5	71,4	2	28,6	7	0
18	Delanggu	Puskesmas Delanggu	20	3	33,3	6	66,7	9	0
19	Polanharjo	Puskesmas Polanharjo	31	7	87,5	1	12,5	8	0
20	Karanganom	Puskesmas Karangnongko	84	1	50,0	1	50,0	2	0
21	Tulung	Puskesmas Tulung	62	3	42,9	4	57,1	7	0
		Puskesmas Majegan	24	3	50,0	3	50,0	6	0
22	Jatinom	Puskesmas Jatinom	44	1	16,7	5	83,3	6	0
		Puskesmas Kayumas	28	4	66,7	2	33,3	6	0
23	Kemalang	Puskesmas Kemalang	41	4	57,1	3	42,9	7	0
24	Klaten Selatan	Puskesmas Klaten Selatan	111	5	45,5	6	54,5	11	0
25	Klaten Tengah	Puskesmas Klaten Tengah	38	3	60,0	2	40,0	5	0
26	Klaten Utara	Puskesmas Klaten Utara	56	4	80,0	1	20,0	5	0
		RS Cakra Husada	134	44	50,6	43	49,4	87	30
		RS Islam Klaten	447	63	63,0	37	37,0	100	26
		RSKB Islam Cawas	194	16	47,1	18	52,9	34	1
		RSUP Dr. Soeradji T	531	202	61,0	129	39,0	331	22
		RSU PKU Muh. Delanggu	378	57	63,3	33	36,7	90	3
		RSU PKU Muh. Jatinom	147	21	45,7	25	54,3	46	10
		Balkesmas Klaten	1.147	69	56,1	54	43,9	123	10
		RSD Bagas Waras	270	44	58,7	31	41,3	75	9
		RSIA Aisyiyah	22	26	46,4	30	53,6	56	56
		RSJD dr R.M Soedjarwadi	18	6	50,0	6	50,0	12	7
JUMLAH (KAB/KOTA)			5.939	737	57,4	548	42,6	1.285	178
JUMLAH TERDUGA TUBERKULOSIS			0						

TABEL 52

ANGKA KESEMBUHAN DAN PENGOBATAN LENGKAP SERTA KEBERHASILAN PENGOBATAN TUBERKULOSIS MENURUT JENIS KELAMIN, KECAMATAN, DAN PUSKESMAS
KABUPATEN/KOTA KLATEN
TAHUN 2019

NO	KECAMATAN	PUSKESMAS	JUMLAH KASUS TUBERKULOSIS PARU TERKONFIRMASI BAKTERIOLOGIS YANG TERDAFTAR			JUMLAH SEMUA KASUS TUBERKULOSIS TERDAFTAR DAN DIOBATI ¹⁾			ANGKA KESEMBUHAN (CURE RATE) TUBERKULOSIS PARU TERKONFIRMASI BAKTERIOLOGIS						ANGKA PENGOBATAN LENGKAP (COMPLETE RATE) SEMUA KASUS TUBERKULOSIS						ANGKA KEBERHASILAN PENGOBATAN (SUCCESS RATE/SR) SEMUA KASUS TUBERKULOSIS						JUMLAH KEMATIAN SELAMA PENGOBATAN TUBERKULOSIS	
			L	P	L+P	L	P	L+P	LAKI-LAKI		PEREMPUAN		LAKI-LAKI + PEREMPUAN		LAKI-LAKI		PEREMPUAN		LAKI-LAKI + PEREMPUAN		LAKI-LAKI		PEREMPUAN		LAKI-LAKI + PEREMPUAN		JUML AH	%
									JUML AH	%	JUML AH	%	JUML AH	%	JUML AH	%	JUML AH	%	JUML AH	%	JUML AH	%	JUML AH	%	JUML AH	%		
1	2	3	4	5	6	7	8	9	10	11	12	13	14	15	16	17	18	19	20	21	22	23	24	25	26	27	28	29
1	Prambanan	Puskesmas Prambanan	8	4	12	8	5	13	7	87,5	4	100,0	11	91,7	0	0,0	0	0,0	0	0,0	7	87,5	4	80,0	11	84,6	2	15,4
		Puskesmas Kebondalem Lor	1	3	4	1	3	4	1	100,0	3	100,0	4	100,0	0	0,0	0	0,0	0	0,0	1	100,0	3	100,0	4	100,0	0	0,0
2	Gantiwarno	Puskesmas Gantiwarno	7	5	12	7	5	12	4	57,1	4	80,0	8	66,7	0	0,0	0	0,0	0	0,0	4	57,1	4	80,0	8	66,7	0	0,0
3	Wedi	Puskesmas Wedi	5	2	7	5	3	8	4	80,0	2	100,0	6	85,7	0	0,0	1	33,3	1	12,5	4	80,0	3	100,0	7	87,5	1	12,5
4	Bayat	Puskesmas Bayat	3	3	6	4	5	9	3	100,0	3	100,0	6	100,0	1	25,0	2	40,0	3	33,3	4	100,0	5	100,0	9	100,0	0	0,0
5	Cawas	Puskesmas Cawas I	4	1	5	6	3	9	4	100,0	1	100,0	5	100,0	2	33,3	2	66,7	4	44,4	6	100,0	3	100,0	9	100,0	0	0,0
		Puskesmas Cawas II	2	0	2	3	0	3	2	100,0	0	#DIV/0!	2	100,0	0	0,0	0	#DIV/0!	0	0,0	2	66,7	0	#DIV/0!	2	66,7	0	0,0
6	Trucuk	Puskesmas Trucuk I	3	1	4	4	4	8	3	100,0	4	100,0	4	100,0	1	25,0	2	50,0	3	37,5	4	100,0	3	75,0	7	87,5	0	0,0
		Puskesmas Trucuk II	3	3	6	3	4	7	3	100,0	3	100,0	6	100,0	0	0,0	1	25,0	1	14,3	3	100,0	4	100,0	7	100,0	0	0,0
7	Kalikotes	Puskesmas Kalikotes	3	3	6	3	3	6	2	66,7	2	66,7	4	66,7	0	0,0	0	0,0	0	0,0	2	66,7	2	66,7	4	66,7	1	16,7
8	Kebonarum	Puskesmas Kebonarum	4	1	5	4	1	5	4	100,0	0	0,0	4	80,0	0	0,0	0	0,0	0	0,0	4	100,0	0	0,0	4	80,0	0	0,0
9	Jogonalan	Puskesmas Jogonalan I	6	2	8	7	4	11	4	66,7	2	100,0	6	75,0	1	14,3	2	50,0	3	27,3	5	71,4	4	100,0	9	81,8	0	0,0
		Puskesmas Jogonalan II	2	2	4	2	3	5	2	100,0	2	100,0	4	100,0	0	0,0	1	33,3	1	20,0	2	100,0	3	100,0	5	100,0	0	0,0
10	Manisrenggo	Puskesmas Manisrenggo	9	6	15	10	6	16	8	88,9	6	100,0	14	93,3	1	10,0	0	0,0	1	6,3	9	90,0	6	100,0	15	93,8	1	6,3
11	Karangnongko	Puskesmas Karangnongko	1	0	1	1	1	2	1	100,0	0	#DIV/0!	1	100,0	0	0,0	1	100,0	1	50,0	1	100,0	1	100,0	2	100,0	0	0,0
12	Ngawen	Puskesmas Ngawen	4	2	6	4	2	6	4	100,0	2	100,0	6	100,0	0	0,0	0	0,0	0	0,0	4	100,0	2	100,0	6	100,0	0	0,0
13	Ceper	Puskesmas Ceper	3	1	4	3	1	4	0	0,0	0	0,0	0	0,0	0	0,0	0	0,0	0	0,0	0	0,0	0	0,0	0	0,0	2	50,0
		Puskesmas Jambukulon	6	4	10	7	4	11	3	50,0	3	75,0	6	60,0	3	42,9	1	25,0	4	36,4	6	85,7	4	100,0	10	90,9	0	0,0
14	Pedan	Puskesmas Pedan	7	3	10	8	3	11	6	85,7	3	100,0	9	90,0	1	12,5	0	0,0	1	9,1	7	87,5	3	100,0	10	90,9	0	0,0
15	Karangdowo	Puskesmas Karangdowo	8	4	12	16	4	20	3	37,5	2	50,0	5	41,7	5	31,3	0	0,0	5	25,0	8	50,0	2	50,0	10	50,0	1	5,0
16	Juwiring	Puskesmas Juwiring	7	3	10	9	5	14	7	100,0	3	100,0	10	100,0	2	22,2	1	20,0	3	21,4	9	100,0	4	80,0	13	92,9	1	7,1
17	Wonosari	Puskesmas Wonosari I	3	2	5	3	2	5	3	100,0	2	100,0	5	100,0	0	0,0	0	0,0	0	0,0	3	100,0	2	100,0	5	100,0	0	0,0
		Puskesmas Wonosari II	4	7	11	5	7	12	3	75,0	7	100,0	10	90,9	1	20,0	0	0,0	1	8,3	4	80,0	7	100,0	11	91,7	1	8,3
18	Delanggu	Puskesmas Delanggu	3	3	6	7	3	10	0	0,0	0	0,0	0	0,0	6	85,7	3	100,0	9	90,0	6	85,7	3	100,0	9	90,0	0	0,0
19	Polanharjo	Puskesmas Polanharjo	5	4	9	6	6	12	4	80,0	4	100,0	8	88,9	1	16,7	2	33,3	3	25,0	5	83,3	6	100,0	11	91,7	0	0,0
20	Karanganom	Puskesmas Karangnanom	2	2	4	2	2	4	1	50,0	2	100,0	3	75,0	0	0,0	0	0,0	0	0,0	1	50,0	2	100,0	3	75,0	1	25,0
21	Tulung	Puskesmas Tulung	4	1	5	5	2	7	3	75,0	1	100,0	4	80,0	1	20,0	0	0,0	1	14,3	4	80,0	1	50,0	5	71,4	0	0,0
		Puskesmas Majegan	3	2	5	3	2	5	3	100,0	2	100,0	5	100,0	0	0,0	0	0,0	0	0,0	3	100,0	2	100,0	5	100,0	0	0,0
22	Jatinom	Puskesmas Jatinom	0	1	1	0	1	1	0	#DIV/0!	1	100,0	1	100,0	0	#DIV/0!	0	0,0	0	0,0	0	#DIV/0!	1	100,0	1	100,0	0	0,0
		Puskesmas Kayumas	4	1	5	4	1	5	4	100,0	1	100,0	5	100,0	0	0,0	0	0,0	0	0,0	4	100,0	1	100,0	5	100,0	0	0,0
23	Kemalang	Puskesmas Kemalang	1	3	4	2	3	5	1	100,0	3	100,0	4	100,0	1	50,0	0	0,0	1	20,0	2	100,0	3	100,0	5	100,0	0	0,0
24	Klaten Selatan	Puskesmas Klaten Selatan	0	0	0	1	1	1	0	#DIV/0!	0	#DIV/0!	0	#DIV/0!	0	#DIV/0!	0	0,0	0	0,0	0	#DIV/0!	0	0,0	0	0,0	0	0,0
25	Klaten Tengah	Puskesmas Klaten Tengah	2	1	3	2	1	3	2	100,0	1	100,0	3	100,0	0	0,0	0	0,0	0	0,0	2	100,0	1	100,0	3	100,0	0	0,0
26	Klaten Utara	Puskesmas Klaten Utara	1	3	4	1	3	4	1	100,0	3	100,0	4	100,0	0	0,0	0	0,0	0	0,0	1	100,0	3	100,0	4	100,0	0	0,0
		RS Cakra Husada	6	8	14	16	9	25	6	100,0	7	87,5	13	92,9	9	56,3	2	22,2	11	44,0	15	93,8	9	100,0	24	96,0	0	0,0
		RS Islam Klaten	18	15	33	57	60	117	8	44,4	4	26,7	12	36,4	39	68,4	52	86,7	91	77,8	47	82,5	56	93,3	103	88,0	2	1,7
		RSKB Islam Cawas	4	4	8	15	9	24	2	50,0	2	50,0	4	50,0	9	60,0	4	44,4	13	54,2	11	73,3	6	66,7	17	70,8	0	0,0
		RSUP Dr. Soeradij T	56	32	88	177	150	327	46	82,1	25	78,1	71	80,7	83	46,9	97	64,7	180	55,0	129	72,9	122	81,3	251	76,8	47	14,4
		RSU PKU Muh. Delanggu	23	22	45	72	78	150	13	56,5	12	54,5	25	55,6	32	44,4	48	61,5	80	53,3	45	62,5	60	76,9	105	70,0	1	0,7
		RSU PKU Muh. Jatinom	4	1	5	24	10	34	3	75,0	1	100,0	4	80,0	13	54,2	5	50,0	18	52,9	16	66,7	6	60,0	22	64,7	5	14,7
		Balkesmas Klaten	43	34	77	72	67	139	34	79,1	27	79,4	61	79,2	27	37,5	30	44,8	57	41,0	61	84,7	57	85,1	118	84,9	6	4,3
		RSD Bagas Waras	14	10	24	42	38	80	8	57,1	6	60,0	14	58,3	20	47,6	23	60,5	43	53,8	28	66,7	29	76,3	57	71,3	6	7,5
		RSIA Aisyiyah	0	0	0	8	9	17	0	#DIV/0!	0	#DIV/0!	0	#DIV/0!	6	75,0	5	55,6	11	64,7	6	75,0	5	55,6	11	64,7	0	0,0
JUMLAH (KAB/KOTA)			296	209	505	638	533	1.171	220	74,3	157	75,1	377	74,7	265	41,5	285	53,5	550	47,0	485	76,0	442	82,9	927	79,2	78	6,7

Sumber : Seksi Pencegahan dan Pengendalian Penyakit Menular

Keterangan:

*) Kasus Tuberkulosis terdaftar dan diobati berdasarkan kohort yang sama dari kasus yang dinilai kesembuhan dan pengobatan lengkap

Jumlah pasien adalah seluruh pasien Tuberkulosis yang ada di wilayah kerja puskesmas tersebut termasuk pasien yang ditemukan di RS, BBKPM/BPKPM/BP4, Lembaga Pemasarakatan, Rumah Tahanan, Dokter Praktek Mandiri, Klinik dll

TABEL 53

PENEMUAN KASUS PNEUMONIA BALITA MENURUT JENIS KELAMIN, KECAMATAN, DAN PUSKESMAS
KABUPATEN/KOTA KLATEN
TAHUN 2019

NO	KECAMATAN	PUSKESMAS	JUMLAH BALITA	BALITA BATUK ATAU KESUKARAN BERNAPAS			PERKIRAAN PNEUMONIA BALITA	EVALISASI PENEMUAN PENDERITA PNEUMONIA PADA BALIT									BATUK BUK PNEUMON	
				JUMLAH KUNJUNGAN	DIBERIKAN TATALAKSANA STANDAR (DIHITUNG NAPAS / LIHAT TDDK*)	PERSENTASE YANG DIBERIKAN TATALAKSANA STANDAR		PNEUMONIA		PNEUMONIA BERAT		JUMLAH			%	L	P	
								L	P	L	P	L	P	L + P				
1	2	3	4	5	6	7	8	9	10	11	12	13	14	15	16	17	18	
1	Prambanan	Puskesmas Prambanan	1.307	1.403	1.403	100,0	47	63	39	1	0	64	39	103	218,3	682	619	
		Puskesmas Kebondalem Lor	1.579	1.237	1.237	100,0	57	17	11	4	1	21	12	33	57,9	615	606	
2	Gantiwarno	Puskesmas Gantiwarno	2.268	971	899	92,6	82	86	69			86	69	155	189,3	364	404	
3	Wedi	Puskesmas Wedi	2.424	1.583	1.267	80,0	88	2	4			2	4	6	6,9	919	727	
4	Bayat	Puskesmas Bayat	3.325	1.483	1.481	99,9	120	45	40			45	40	85	70,8	706	702	
5	Cawas	Puskesmas Cawas I	1.198	1.111	1.106	99,5	43	7	3			7	3	10	23,1	531	575	
		Puskesmas Cawas II	1.109	1.914	1.914	100,0	40	37	29			37	29	66	164,9	556	586	
6	Trucuk	Puskesmas Trucuk I	2.044	2.534	2.534	100,0	74	38	30	2	0	40	30	70	94,9	1.194	1.287	
		Puskesmas Trucuk II	1.992	1.843	1.843	100,0	72	8	22			8	22	30	41,7	897	916	
7	Kalikotes	Puskesmas Kalikotes	1.956	2.112	1.956	92,6	71	62	76	0	1	62	77	139	196,9	894	915	
8	Kebonarum	Puskesmas Kebonarum	947	1.276	1.276	100,0	34	50	28			50	28	78	228,2	575	629	
9	Jogonalan	Puskesmas Jogonalan I	1.425	1.345	1.345	100,0	51	20	20			20	20	40	77,8	605	547	
		Puskesmas Jogonalan II	1.564	747	606	81,1	56	47	40			47	40	87	154,1	321	348	
10	Manisrenggo	Puskesmas Manisrenggo	2.363	1.083	1.083	100,0	85	44	39			44	39	83	97,3	730	664	
11	Karangnongko	Puskesmas Karangnongko	2.181	1.232	1.232	100,0	79	0	1	1	0	1	1	2	2,5	630	602	
12	Ngawen	Puskesmas Ngawen	2.264	1.606	1.606	100,0	82	84	82			84	82	166	203,1	653	782	
13	Ceper	Puskesmas Ceper	1.935	1.302	1.302	100,0	70	42	39	1		43	39	82	117,4	609	629	
		Puskesmas Jambukulon	1.603	1.115	1.115	100,0	58	3	8			3	8	11	19,0	462	613	
14	Pedan	Puskesmas Pedan	2.296	1.275	1.269	99,5	83	30	18	0	0	30	18	48	57,9	666	613	
15	Karangdowo	Puskesmas Karangdowo	1.539	2.851	2.527	88,6	56	17	6			17	6	23	41,4	1.383	1.441	
16	Juwiring	Puskesmas Juwiring	2.828	1.678	423	25,2	102	27	41			27	41	68	66,6	799	1.086	
17	Wonosari	Puskesmas Wonosari I	1.536	2.038	2.038	100,0	55	2	1			2	1	3	5,4	633	670	
		Puskesmas Wonosari II	1.962	856	711	83,1	71	47	58			47	58	105	148,2	334	417	
18	Delanggu	Puskesmas Delanggu	1.986	2.944	2.722	92,5	72	8	9	0	1	8	10	18	25,1	1.495	1.449	
19	Polanharjo	Puskesmas Polanharjo	1.878	1.883	1.701	90,3	68	80	57			80	57	137	202,1	852	986	
20	Karanganom	Puskesmas Karangnom	2.471	2.190	2.190	100,0	89	20	9			20	9	29	32,5	902	1.288	
21		Puskesmas Majegan	1.386	1.672	1.672	100,0	50	23	19			23	19	42	83,9	714	750	
0		Puskesmas Tulung	1.884	113	108	95,6	68	14	6			14	6	20	29,4	418	389	
22		Puskesmas Jatinom	1.806	284	284	100,0	65	17	8			17	8	25	38,3	157	109	
0		Puskesmas Kayumas	2.048	1.114	1.114	100,0	74	17	11			17	11	28	37,9	553	561	
23		Puskesmas Kemalang	2.108	1.142	869	76,1	76	9	20			9	20	29	38,1	464	523	
24		Puskesmas Klaten Selatan	2.202	2.904	2.848	98,1	79	31	29			31	29	60	75,5	1.384	1.490	
25		Puskesmas Klaten Tengah	1.751	1.117	1.117	100,0	63	14	11			14	11	25	39,6	540	553	
26		Puskesmas Klaten Utara	2.047	397	355	89,4	74	34	47			34	47	81	109,6	132	188	
JUMLAH (KAB/KOTA)			65.212	50.355	47.153	93,6	2.354	1.045	930	9	3	1.054	933	1.987	84,4	23.369	24.664	
Prevalensi pneumonia pada balita (%)			3,61															
Jumlah Puskesmas yang melakukan tatalaksana Standar minimal 60%																		
Persentase Puskesmas yang melakukan tatalaksana standar minimal 60%																		

Sumber : Seksi Pencegahan dan Pengendalian Penyakit Menular

Keterangan:

TABEL 54

JUMLAH KASUS HIV MENURUT JENIS KELAMIN DAN KELOMPOK UMUR
KABUPATEN/KOTA KLATEN
TAHUN 2019

NO	KELOMPOK UMUR	H I V			
		L	P	L+P	PROPORSI KELOMPOK UMUR
1	2	3	4	5	6
1	≤ 4 TAHUN	0	1	1	1,5
2	5 - 14 TAHUN	0	0	0	0,0
3	15 - 19 TAHUN	3	0	3	4,6
4	20 - 24 TAHUN	5	3	8	12,3
5	25 - 49 TAHUN	23	19	42	64,6
6	≥ 50 TAHUN	10	1	11	16,9
JUMLAH (KAB/KOTA)		41	24	65	
PROPORSI JENIS KELAMIN		63,1	36,9		
Jumlah estimasi orang dengan risiko terinfeksi HIV					
Jumlah orang dengan risiko terinfeksi HIV yang mendapatkan pelayanan sesuai standar					
Persentase orang dengan risiko terinfeksi HIV mendapatkan pelayanan deteksi dini HIV sesuai standar					#DIV/0!

Sumber : Seksi Pencegahan dan Pengendalian Penyakit Menular

Keterangan: Jumlah kasus adalah seluruh kasus baru yang ada di wilayah kerja puskesmas tersebut termasuk kasus yang ditemukan di RS

TABEL 55

JUMLAH KASUS DAN KEMATIAN AKIBAT AIDS MENURUT JENIS KELAMIN DAN KELOMPOK UMUR
KABUPATEN/KOTA KLATEN
TAHUN 2019

NO	KELOMPOK UMUR	KASUS BARU AIDS				KASUS KUMULATIF AIDS				JUMLAH KEMATIAN AKIBAT AIDS		
		L	P	L+P	PROPORSI KELOMPOK UMUR	L	P	L+P	PROPORSI KELOMPOK UMUR	L	P	L+P
1	2	3	4	5	6	7	8	9	10	11	12	13
1	< 1 TAHUN	1	0	1	1,4	2	1	3	4,3	1	0	1
2	1 - 4 TAHUN	0	0	0	0,0	2	1	3	4,3	0	0	0
3	5 - 14 TAHUN	0	0	0	0,0	3	3	6	8,6	1	0	1
4	15 - 19 TAHUN	1	1	2	2,9	2	1	3	4,3	1	0	1
5	20 - 29 TAHUN	15	3	18	25,7	71	26	97	138,6	10	4	14
6	30 - 39 TAHUN	14	7	21	30,0	101	52	153	218,6	20	10	30
7	40 - 49 TAHUN	12	2	14	20,0	62	20	82	117,1	13	4	17
8	50 - 59 TAHUN	6	2	8	11,4	38	19	57	81,4	2	1	3
9	≥ 60 TAHUN	6	0	6	8,6	21	2	23	32,9	6	2	8
10	TIDAK DIKETAHUI			0	0,0			0	0,0			0
JUMLAH (KAB/KOTA)		55	15	70		302	125	427		54	21	75
PROPORSI JENIS KELAMIN		78,6	21,4			70,7	29,3			72,0	28,0	

Sumber : Seksi Pencegahan dan Pengendalian Penyakit Menular

Keterangan: Jumlah kasus adalah seluruh kasus baru ditemukan yang ada di wilayah kerja puskesmas tersebut termasuk kasus yang ditemukan di RS

TABEL 56

KASUS DIARE YANG DILAYANI MENURUT JENIS KELAMIN, KECAMATAN, DAN PUSKESMAS
KABUPATEN/KOTA KLATEN
TAHUN 2019

NO	KECAMATAN	PUSKESMAS	JUMLAH PENDUDUK	JUMLAH TARGET PENEMUAN		DIARE									
				DILAYANI				MENDAPAT ORALIT				MENDAPAT ZINC			
				SEMUA UMUR		BALITA		SEMUA UMUR		BALITA		BALITA			
				SEMUA UMUR	BALITA	JUMLAH	%	JUMLAH	%	JUMLAH	%	JUMLAH	%	JUMLAH	%
1	2	3	4	5	6	7	8	9	10	11	12	13	14	15	16
1	Prambanan	Puskesmas Prambanan	51.018	1.377	220	628	45,6	142	64,4	628	100,0	98	69,0	98	69,0
		Puskesmas Kebondalem Lor		0	266	489	#DIV/0!	125	47,0	382	78,1	125	100,0	125	100,0
2	Gantiwarno	Puskesmas Gantiwarno	34.828	940	382	791	84,1	184	48,1	447	56,5	134	72,8	0	0,0
3	Wedi	Puskesmas Wedi	47.841	1.292	409	827	64,0	215	52,6	827	100,0	149	69,3	0	0,0
4	Bayat	Puskesmas Bayat	53.675	1.449	561	581	40,1	128	22,8	432	74,4	124	96,9	0	0,0
5	Cawas	Puskesmas Cawas I	50.757	1.370	202	562	41,0	126	62,4	446	79,4	98	77,8	0	0,0
		Puskesmas Cawas II		0	187	383	#DIV/0!	162	86,6	222	58,0	162	100,0	0	0,0
6	Trucuk	Puskesmas Trucuk I	71.440	1.929	345	841	43,6	266	77,2	570	67,8	266	100,0	0	0,0
		Puskesmas Trucuk II		0	336	654	#DIV/0!	159	47,3	390	59,6	159	100,0	159	100,0
7	Kalikotes	Puskesmas Kalikotes	34.257	925	330	775	83,8	259	78,5	775	100,0	90	34,7	0	0,0
8	Kebonarum	Puskesmas Kebonarum	17.959	485	160	536	110,5	80	50,1	519	96,8	25	31,3	0	0,0
9	Jogonalan	Puskesmas Jogonalan I	55.339	1.494	240	638	42,7	128	53,3	638	100,0	128	100,0	0	0,0
		Puskesmas Jogonalan II		0	264	394	#DIV/0!	121	45,9	248	62,9	0	0,0	0	0,0
10	Manisrenggo	Puskesmas Manisrenggo	40.612	1.097	398	1.682	153,4	341	85,6	1.337	79,5	336	98,5	0	0,0
11	Karangnongko	Puskesmas Karangnongko	32.714	883	368	417	47,2	88	23,9	417	100,0	88	100,0	0	0,0
12	Ngawen	Puskesmas Ngawen	40.760	1.101	382	777	70,6	173	45,3	590	75,9	173	100,0	0	0,0
13	Ceper	Puskesmas Ceper	58.991	1.593	326	697	43,8	66	20,2	245	35,2	43	65,2	0	0,0
		Puskesmas Jambukulon		0	270	333	#DIV/0!	94	34,8	333	100,0	94	100,0	0	0,0
14	Pedan	Puskesmas Pedan	42.929	1.159	387	453	39,1	190	49,1	140	30,9	94	100,0	0	0,0
15	Karangdowo	Puskesmas Karangdowo	38.817	1.048	259	1.284	122,5	325	125,3	934	72,7	320	98,5	0	0,0
16	Juwiring	Puskesmas Juwiring	54.046	1.459	477	735	50,4	54	11,3	66	9,0	8	14,8	0	0,0
17	Wonosari	Puskesmas Wonosari I	59.381	1.603	259	819	51,1	215	83,0	599	73,1	191	88,8	0	0,0
		Puskesmas Wonosari II		0	331	629	#DIV/0!	127	38,4	629	100,0	414	326,0	0	0,0
18	Delanggu	Puskesmas Delanggu	39.845	1.076	335	1.777	165,2	529	158,0	1.777	100,0	529	100,0	0	0,0
19	Polanharjo	Puskesmas Polanharjo	36.723	992	317	851	85,8	129	40,7	487	57,2	78	60,5	0	0,0
20	Karanganom	Puskesmas Karangnom	41.048	1.108	417	483	43,6	149	35,8	333	68,9	149	100,0	0	0,0
21	Tulung	Puskesmas Majegan	45.791	1.236	234	623	50,4	131	56,1	459	73,7	0	0,0	0	0,0
		Puskesmas Tulung		0	318	545	#DIV/0!	160	50,4	385	70,6	152	95,0	0	0,0
22	Jatinom	Puskesmas Jatinom	55.363	1.495	304	588	39,3	183	60,1	395	67,2	182	99,5	0	0,0
		Puskesmas Kayumas		0	345	486	#DIV/0!	175	50,7	318	65,4	161	92,0	0	0,0
23	Kemalang	Puskesmas Kemalang	36.997	999	355	916	91,7	207	58,2	916	100,0	175	84,5	0	0,0
24	Klaten Selatan	Puskesmas Klaten Selatan	45.477	1.228	371	921	75,0	256	69,0	655	71,1	247	96,5	0	0,0
25	Klaten Tengah	Puskesmas Klaten Tengah	40.222	1.086	295	931	85,7	227	76,9	931	100,0	0	0,0	0	0,0
26	Klaten Utara	Puskesmas Klaten Utara	48.156	1.300	345	571	43,9	294	85,2	277	48,5	237	80,6	0	0,0
JUMLAH (KAB/KOTA)			1.174.986	31.725	10.995	24.617	77,6	6.208	56,5	18.747	76,2	5.325	85,8	382	6,2
ANGKA KESAKITAN DIARE PER 1.000 PENDUDUK				270	843										

Sumber : Seksi Pencegahan dan Pengendalian Penyakit Menular

TABEL 57

KASUS BARU KUSTA MENURUT JENIS KELAMIN, KECAMATAN, DAN PUSKESMAS
KABUPATEN/KOTA KLATEN
TAHUN 2019

NO	KECAMATAN	PUSKESMAS	KASUS BARU									
			Pausi Basiler (PB)/ Kusta kering			Multi Basiler (MB)/ Kusta Basah			PB + MB			
			L	P	L+P	L	P	L+P	L	P	L+P	
1	2	3	4	5	6	7	8	9	10	11	12	
1	Prambanan	Puskesmas Prambanan			0	1			1	1	0	1
		Puskesmas Kebondalem Lor			0	1			1	1	0	1
2	Gantiwarno	Puskesmas Gantiwarno			0				0	0	0	0
3	Wedi	Puskesmas Wedi			0				0	0	0	0
4	Bayat	Puskesmas Bayat			0	2	2		4	2	2	4
5	Cawas	Puskesmas Cawas I			0	1			1	1	0	1
		Puskesmas Cawas II			0	1			1	1	0	1
6	Trucuk	Puskesmas Trucuk I			0				0	0	0	0
		Puskesmas Trucuk II			0	1			1	1	0	1
7	Kalikotes	Puskesmas Kalikotes			0	2	1		3	2	1	3
8	Kebonarum	Puskesmas Kebonarum			0	1			1	1	0	1
9	Jogonalan	Puskesmas Jogonalan I			0		1		1	0	1	1
		Puskesmas Jogonalan II			0	1			1	1	0	1
10	Manisrenggo	Puskesmas Manisrenggo			0				0	0	0	0
11	Karangnongko	Puskesmas Karangnongko			0				0	0	0	0
12	Ngawen	Puskesmas Ngawen			0				0	0	0	0
13	Ceper	Puskesmas Ceper			0				0	0	0	0
		Puskesmas Jambukulon			0				0	0	0	0
14	Pedan	Puskesmas Pedan			0				0	0	0	0
15	Karangdowo	Puskesmas Karangdowo			0				0	0	0	0
16	Juwiring	Puskesmas Juwiring			0	1			1	1	0	1
17	Wonosari	Puskesmas Wonosari I			0		1		1	0	1	1
		Puskesmas Wonosari II			0				0	0	0	0
18	Delanggu	Puskesmas Delanggu			0				0	0	0	0
19	Polanharjo	Puskesmas Polanharjo			0	1			1	1	0	1
20	Karanganom	Puskesmas Karanganom			0				0	0	0	0
21	Tulung	Puskesmas Majegan			0		1		1	0	1	1
		Puskesmas Tulung			0	4			4	4	0	4
22	Jatinom	Puskesmas Jatinom			0				0	0	0	0
		Puskesmas Kayumas			0	1	1		2	1	1	2
23	Kemalang	Puskesmas Kemalang			0				0	0	0	0
24	Klaten Selatan	Puskesmas Klaten Selatan			0				0	0	0	0
25	Klaten Tengah	Puskesmas Klaten Tengah			0	1	1		2	1	1	2
26	Klaten Utara	Puskesmas Klaten Utara			0	1			1	1	0	1
		RSUP dr. Soeradji Tirtonegoro			0	4	5		9	4	5	9
JUMLAH (KAB/KOTA)			0	0	0	24	13	37	24	13	37	
PROPORSI JENIS KELAMIN			#DIV/0!	#DIV/0!		64,9	35,1		64,9	35,1		
ANGKA PENEMUAN KASUS BARU (NCDR/NEW CASE DETECTION RATE) PER 100.000 PENDUDUK									4,2	2,2	3,1	

Sumber : Seksi Pencegahan dan Pengendalian Penyakit Menular

TABEL 58

KASUS BARU KUSTA CACAT TINGKAT 0, CACAT TINGKAT 2, PENDERITA KUSTA ANAK<15 TAHUN,
MENURUT KECAMATAN, DAN PUSKESMAS
KABUPATEN/KOTA KLATEN
TAHUN 2019

NO	KECAMATAN	PUSKESMAS	KASUS BARU							
			PENDERITA KUSTA	CACAT TINGKAT 0		CACAT TINGKAT 2		PENDERITA KUSTA ANAK <15 TAHUN		PENDERITA KUSTA ANAK <15 TAHUN DENGAN CACAT TINGKAT 2
				JUMLAH	%	JUMLAH	%	JUMLAH	%	
1	2	3	4	5	6	7	8	9	10	11
1	Prambanan	Puskesmas Prambanan	1	1	100,0	0	0,0	1	100,0	0
		Puskesmas Kebondalem Lor	1	0	0,0	1	100,0	0	0,0	0
2	Gantiwarno	Puskesmas Gantiwarno	0	0	#DIV/0!	0	#DIV/0!	0	#DIV/0!	0
3	Wedi	Puskesmas Wedi	0	0	#DIV/0!	0	#DIV/0!	0	#DIV/0!	0
4	Bayat	Puskesmas Bayat	4	4	100,0	0	0,0	0	0,0	0
5	Cawas	Puskesmas Cawas I	1	1	100,0	0	0,0	0	0,0	0
		Puskesmas Cawas II	1	1	100,0	0	0,0	0	0,0	0
6	Trucuk	Puskesmas Trucuk I	0	0	#DIV/0!	0	#DIV/0!	0	#DIV/0!	0
		Puskesmas Trucuk II	1	1	100,0	0	0,0	0	0,0	0
7	Kalikotes	Puskesmas Kalikotes	3	3	100,0	0	0,0	0	0,0	0
8	Kebonarum	Puskesmas Kebonarum	1	1	100,0	0	0,0	0	0,0	0
9	Jogonalan	Puskesmas Jogonalan I	1	1	100,0	0	0,0	0	0,0	0
		Puskesmas Jogonalan II	1	0	0,0	1	100,0	0	0,0	0
10	Manisrenggo	Puskesmas Manisrenggo	0	0	#DIV/0!	0	#DIV/0!	0	#DIV/0!	0
11	Karangnongko	Puskesmas Karangnongko	0	0	#DIV/0!	0	#DIV/0!	0	#DIV/0!	0
12	Ngawen	Puskesmas Ngawen	0	0	#DIV/0!	0	#DIV/0!	0	#DIV/0!	0
13	Ceper	Puskesmas Ceper	0	0	#DIV/0!	0	#DIV/0!	0	#DIV/0!	0
		Puskesmas Jambukulon	0	0	#DIV/0!	0	#DIV/0!	0	#DIV/0!	0
14	Pedan	Puskesmas Pedan	0	0	#DIV/0!	0	#DIV/0!	0	#DIV/0!	0
15	Karangdowo	Puskesmas Karangdowo	0	0	#DIV/0!	0	#DIV/0!	0	#DIV/0!	0
16	Juwiring	Puskesmas Juwiring	1	1	100,0	0	0,0	0	0,0	0
17	Wonosari	Puskesmas Wonosari I	1	1	100,0	0	0,0	0	0,0	0
		Puskesmas Wonosari II	0	0	#DIV/0!	0	#DIV/0!	0	#DIV/0!	0
18	Delanggu	Puskesmas Delanggu	0	0	#DIV/0!	0	#DIV/0!	0	#DIV/0!	0
19	Polanharjo	Puskesmas Polanharjo	1	1	100,0	0	0,0	0	0,0	0
20	Karanganom	Puskesmas Karanganom	0	0	#DIV/0!	0	#DIV/0!	0	#DIV/0!	0
21	Tulung	Puskesmas Majegan	1	1	100,0	0	0,0	0	0,0	0
		Puskesmas Tulung	4	4	100,0	0	0,0	1	25,0	0
22	Jatinom	Puskesmas Jatinom	0	0	#DIV/0!	0	#DIV/0!	0	#DIV/0!	0
		Puskesmas Kayumas	2	2	100,0	0	0,0	0	0,0	0
23	Kemalang	Puskesmas Kemalang	0	0	#DIV/0!	0	#DIV/0!	0	#DIV/0!	0
24	Klaten Selatan	Puskesmas Klaten Selatan	0	0	#DIV/0!	0	#DIV/0!	0	#DIV/0!	0
25	Klaten Tengah	Puskesmas Klaten Tengah	2	2	100,0	0	0,0	0	0,0	0
26	Klaten Utara	Puskesmas Klaten Utara	1	1	100,0	0	0,0	0	0,0	0
		RSUP dr. Soeradji Tirtonegoro	9	9	100,0	0	0,0	0	0,0	0
JUMLAH (KAB/KOTA)			37	35	94,6	2	5,4	2	5,4	0
ANGKA CACAT TINGKAT 2 PER 1.000.000 PENDUDUK						1,7				

Sumber : Seksi Pencegahan dan Pengendalian Penyakit Menular

TABEL 59

JUMLAH KASUS TERDAFTAR DAN ANGKA PREVALENSI PENYAKIT KUSTA MENURUT TIPE/JENIS, JENIS KELAMIN, KECAMATAN, DAN PUSKESMAS
KABUPATEN/KOTA KLATEN
TAHUN 2019

NO	KECAMATAN	PUSKESMAS	KASUS TERDAFTAR									
			Pausi Basiler/Kusta kering			Multi Basiler/Kusta Basah			JUMLAH			
			L	P	L+P	L	P	L+P	L	P	L+P	
1	2	3	4	5	6	7	8	9	10	11	12	
1	Prambanan	Puskesmas Prambanan	0	0	0	1		1	1	1	0	1
		Puskesmas Kebondalem Lor	0	0	0	1		1	1	1	0	1
2	Gantiwarno	Puskesmas Gantiwarno	0	0	0			0	0	0	0	0
3	Wedi	Puskesmas Wedi	0	0	0			0	0	0	0	0
4	Bayat	Puskesmas Bayat	0	0	0	2	2	4	2	2	4	4
5	Cawas	Puskesmas Cawas I	0	0	0	1		1	1	0	1	1
		Puskesmas Cawas II	0	0	0	1		1	1	1	0	1
6	Trucuk	Puskesmas Trucuk I	0	0	0			0	0	0	0	0
		Puskesmas Trucuk II	0	0	0	1		1	1	1	0	1
7	Kalikotes	Puskesmas Kalikotes	0	0	0	2	1	3	2	1	3	3
8	Kebonarum	Puskesmas Kebonarum	0	0	0	1		1	1	0	1	1
9	Jogonalan	Puskesmas Jogonalan I	0	0	0		1	1	0	1	1	1
		Puskesmas Jogonalan II	0	0	0	1		1	1	1	0	1
10	Manisrenggo	Puskesmas Manisrenggo	0	0	0			0	0	0	0	0
11	Karangnongko	Puskesmas Karangnongko	0	0	0			0	0	0	0	0
12	Ngawen	Puskesmas Ngawen	0	0	0			0	0	0	0	0
13	Ceper	Puskesmas Ceper	0	0	0			0	0	0	0	0
		Puskesmas Jambukulon	0	0	0			0	0	0	0	0
14	Pedan	Puskesmas Pedan	0	0	0			0	0	0	0	0
15	Karangdowo	Puskesmas Karangdowo	0	0	0			0	0	0	0	0
16	Juwiring	Puskesmas Juwiring	0	0	0	1		1	1	0	1	1
17	Wonosari	Puskesmas Wonosari I	0	0	0		1	1	0	1	1	1
		Puskesmas Wonosari II	0	0	0			0	0	0	0	0
18	Delanggu	Puskesmas Delanggu	0	0	0			0	0	0	0	0
19	Polanharjo	Puskesmas Polanharjo	0	0	0	1		1	1	0	1	1
20	Karanganom	Puskesmas Karanganom	0	0	0			0	0	0	0	0
21	Tulung	Puskesmas Majegan	0	0	0		1	1	0	1	1	1
		Puskesmas Tulung	0	0	0	4		4	4	4	0	4
22	Jatinom	Puskesmas Jatinom	0	0	0			0	0	0	0	0
		Puskesmas Kayumas	0	0	0	1	1	2	1	1	2	2
23	Kemalang	Puskesmas Kemalang	0	0	0			0	0	0	0	0
24	Klaten Selatan	Puskesmas Klaten Selatan	0	0	0			0	0	0	0	0
25	Klaten Tengah	Puskesmas Klaten Tengah	0	0	0	1	1	2	1	1	2	2
26	Klaten Utara	Puskesmas Klaten Utara	0	0	0	1		1	1	0	1	1
		RSUP dr. Soeradji Tirtonegoro	0	0	0	4	5	9	4	5	9	9
JUMLAH (KAB/KOTA)			0	0	0	24	13	37	24	13	37	
ANGKA PREVALENSI PER 10.000 PENDUDUK												0,3

Sumber : Seksi Pencegahan dan Pengendalian Penyakit Menular

TABEL 60

PENDERITA KUSTA SELESAI BEROBAT (*RELEASE FROM TREATMENT/RFT*) MENURUT JENIS KELAMIN, KECAMATAN, DAN PUSKESMAS
KABUPATEN/KOTA KLATEN
TAHUN 2019

NO	KECAMATAN	PUSKESMAS	KUSTA (PB) TAHUN 2018									KUSTA (MB) TAHUN 2017								
			PENDERITA PB ^a			RFT PB						PENDERITA MB ^b			RFT MB					
						L		P		L + P					L		P		L + P	
			L	P	L+P	JUMLAH	%	JUMLAH	%	JUMLAH	%	L	P	L+P	JUMLAH	%	JUMLAH	%	JUMLAH	%
1	Prambanan	Puskesmas Prambanan																		
		Puskesmas Kebondalem Lor																		
2	Gantiwarno	Puskesmas Gantiwarno										1	1	2	1	100,0	1	100,0	2	100,0
3	Wedi	Puskesmas Wedi										2	2	2	2	100,0			2	100,0
4	Bayat	Puskesmas Bayat											0	0	0	#DIV/0!	#DIV/0!	0	#DIV/0!	
5	Cawas	Puskesmas Cawas I										2	2	2	2	100,0			2	100,0
		Puskesmas Cawas II											1	1	1	#DIV/0!	1	100,0	1	100,0
6	Trucuk	Puskesmas Trucuk I										1	1	1	1	100,0			1	100,0
		Puskesmas Trucuk II										1	1	1	1	100,0			1	100,0
7	Kalikotes	Puskesmas Kalikotes										1	1	1	1	100,0			1	100,0
8	Kebonharum	Puskesmas Kebonharum											0	0	0	#DIV/0!	#DIV/0!	0	#DIV/0!	
9	Jogonalan	Puskesmas Jogonalan I										1	1	1	1	100,0			1	100,0
		Puskesmas Jogonalan II										1	1	1	1	100,0			1	100,0
10	Manisrenggo	Puskesmas Manisrenggo											0	0	0	#DIV/0!	#DIV/0!	0	#DIV/0!	
11	Karangnongko	Puskesmas Karangnongko											0	0	0	#DIV/0!	#DIV/0!	0	#DIV/0!	
12	Ngawen	Puskesmas Ngawen											0	0	0	#DIV/0!	#DIV/0!	0	#DIV/0!	
13	Ceper	Puskesmas Ceper											0	0	0	#DIV/0!	#DIV/0!	0	#DIV/0!	
		Puskesmas Jambukulon											0	0	0	#DIV/0!	#DIV/0!	0	#DIV/0!	
14	Pedan	Puskesmas Pedan										1	1	1	1	100,0			1	100,0
15	Karangdowo	Puskesmas Karangdowo											1	1	1	#DIV/0!	1	100,0	1	100,0
16	Juwiring	Puskesmas Juwiring										1	1	1	1	100,0			1	100,0
17	Wonosari	Puskesmas Wonosari I											0	0	0	#DIV/0!	#DIV/0!	0	#DIV/0!	
		Puskesmas Wonosari II											0	0	0	#DIV/0!	#DIV/0!	0	#DIV/0!	
18	Delanggu	Puskesmas Delanggu											0	0	0	#DIV/0!	#DIV/0!	0	#DIV/0!	
19	Polanharjo	Puskesmas Polanharjo										1	1	1	1	100,0			1	100,0
20	Karanganom	Puskesmas Karangonon										1	1	1	1	100,0			1	100,0
21	Tulung	Puskesmas Majegan											0	0	0	#DIV/0!	#DIV/0!	0	#DIV/0!	
		Puskesmas Tulung											0	0	0	#DIV/0!	#DIV/0!	0	#DIV/0!	
22	Jatinom	Puskesmas Jatinom											0	0	0	#DIV/0!	#DIV/0!	0	#DIV/0!	
		Puskesmas Kayumas											0	0	0	#DIV/0!	#DIV/0!	0	#DIV/0!	
23	Kemalang	Puskesmas Kemalang											1	1	1	#DIV/0!	1	100,0	1	100,0
24	Klaten Selatan	Puskesmas Klaten Selatan											0	0	0	#DIV/0!	#DIV/0!	0	#DIV/0!	
25	Klaten Tengah	Puskesmas Klaten Tengah											0	0	0	#DIV/0!	#DIV/0!	0	#DIV/0!	
26	Klaten Utara	Puskesmas Klaten Utara											0	0	0	#DIV/0!	#DIV/0!	0	#DIV/0!	
		RSUP dr. Soeradji Tirtonegoro										8	3	11	8	100,0	3	100,0	11	100,0
JUMLAH (KAB/KOTA)			0	0	0	0	#DIV/0!	0	#DIV/0!	0	#DIV/0!	22	9	31	22	100,0	9	100,0	31	100,0

Sumber : Seksi Pencegahan dan Pengendalian Penyakit Menular

Keterangan :

- a = Penderita kusta PB merupakan penderita pada kohort yang sama, yaitu diambil dari penderita baru yang masuk dalam kohort yang sama 1 tahun sebelumnya, misalnya: untuk mencari RFT rate tahun 2018, maka dapat dihitung dari penderita baru tahun 2017 yang menyelesaikan pengobatan tepat waktu
- b= Penderita kusta MB merupakan penderita pada kohort yang sama, yaitu diambil dari penderita baru yang masuk dalam kohort yang sama 2 tahun sebelumnya, misalnya: untuk mencari RFT rate tahun 2018, maka dapat dihitung dari penderita baru tahun 2016 yang menyelesaikan pengobatan tepat waktu

TABEL 61

JUMLAH KASUS AFP (NON POLIO) MENURUT KECAMATAN DAN PUSKESMAS
KABUPATEN/KOTA KLATEN
TAHUN 2019

NO	KECAMATAN	PUSKESMAS	JUMLAH PENDUDUK <15 TAHUN	JUMLAH KASUS AFP (NON POLIO)
1	2	3	4	5
1	Prambanan	Puskesmas Prambanan		3
		Puskesmas Kebondalem Lor		1
2	Gantiwarno	Puskesmas Gantiwarno		
3	Wedi	Puskesmas Wedi		
4	Bayat	Puskesmas Bayat		1
5	Cawas	Puskesmas Cawas I		
		Puskesmas Cawas II		
6	Trucuk	Puskesmas Trucuk I		1
		Puskesmas Trucuk II		1
7	Kalikotes	Puskesmas Kalikotes		
8	Kebonarum	Puskesmas Kebonarum		1
9	Jogonalan	Puskesmas Jogonalan I		
		Puskesmas Jogonalan II		
10	Manisrenggo	Puskesmas Manisrenggo		
11	Karangnongko	Puskesmas Karangnongko		2
12	Ngawen	Puskesmas Ngawen		1
13	Ceper	Puskesmas Ceper		1
		Puskesmas Jambukulon		
14	Pedan	Puskesmas Pedan		1
15	Karangdowo	Puskesmas Karangdowo		1
16	Juwiring	Puskesmas Juwiring		
17	Wonosari	Puskesmas Wonosari I		
		Puskesmas Wonosari II		
18	Delanggu	Puskesmas Delanggu		
19	Polanharjo	Puskesmas Polanharjo		
20	Karanganom	Puskesmas Karangnom		
21	Tulung	Puskesmas Majegan		1
		Puskesmas Tulung		
22	Jatinom	Puskesmas Jatinom		1
		Puskesmas Kayumas		
23	Kemalang	Puskesmas Kemalang		
24	Klaten Selatan	Puskesmas Klaten Selatan		
25	Klaten Tengah	Puskesmas Klaten Tengah		
26	Klaten Utara	Puskesmas Klaten Utara		
JUMLAH (KAB/KOTA)			246.801	16
AFP RATE (NON POLIO) PER 100.000 PENDUDUK USIA < 15 TAHUN				6,5

Sumber: Seksi Surveylans, Karantina, Kesehatan dan Imunisasi

Keterangan: Jumlah kasus adalah seluruh kasus yang ada di wilayah kerja puskesmas tersebut termasuk kasus yang ditemukan di RS

TABEL 62

JUMLAH KASUS PENYAKIT YANG DAPAT DICEGAH DENGAN IMUNISASI (PD3I) MENURUT JENIS KELAMIN, KECAMATAN, DAN PUSKESMAS
KABUPATEN/KOTA KLATEN
TAHUN 2019

NO	KECAMATAN	PUSKESMAS	JUMLAH KASUS PD3I																		
			DIFTERI				PERTUSIS			TETANUS NEONATORUM				HEPATITIS B			SUSPEK CAMPAK				
			JUMLAH KASUS			MENINGGAL	L	P	L+P	JUMLAH KASUS			MENINGGAL	JUMLAH KASUS			L	P	L+P		
			L	P	L+P					L	P	L+P		L	P	L+P					
1	2	3	4	5	6	7	8	9	10	11	12	13	14	15	16	17	18	19	20		
1	Prambanan	Puskesmas Prambanan	0	0	0	0	0	0	0	0	0	0	0	0	0	0	0	0	8	4	12
		Puskesmas Kebondalem Lor	0	0	0	0	0	0	0	0	0	0	0	0	0	0	0	0	13	13	26
2	Gantiwarno	Puskesmas Gantiwarno	0	0	0	0	0	0	0	0	0	0	0	0	0	0	0	0	4	3	7
3	Wedi	Puskesmas Wedi	0	0	0	0	0	0	0	0	0	0	0	0	0	0	0	0	4	1	5
4	Bayat	Puskesmas Bayat	0	0	0	0	0	0	0	0	0	0	0	0	0	0	0	0	5	4	9
5	Cawas	Puskesmas Cawas I	0	0	0	0	0	0	0	0	0	0	0	0	0	0	0	0	6	4	10
		Puskesmas Cawas II	0	0	0	0	0	0	0	0	0	0	0	0	0	0	0	0	1	2	3
6	Trucuk	Puskesmas Trucuk I	0	0	0	0	0	0	0	0	0	0	0	0	0	0	0	0	4	5	9
		Puskesmas Trucuk II	0	0	0	0	0	0	0	0	0	0	0	0	0	0	0	0	0	3	3
7	Kalikotes	Puskesmas Kalikotes	0	0	0	0	0	0	0	0	0	0	0	0	0	0	0	0	6	5	11
8	Kebonarum	Puskesmas Kebonarum	0	0	0	0	0	0	0	0	0	0	0	0	0	0	0	0	1	1	2
9	Jogonalan	Puskesmas Jogonalan I	0	0	0	0	0	0	0	0	0	0	0	0	0	0	0	0	2	1	3
		Puskesmas Jogonalan II	0	0	0	0	0	0	0	0	0	0	0	0	0	0	0	0	1	2	3
10	Manisrenggo	Puskesmas Manisrenggo	0	0	0	0	0	0	0	0	0	0	0	0	0	0	0	0	3	1	4
11	Karangnongko	Puskesmas Karangnongko	0	0	0	0	0	0	0	0	0	0	0	0	0	0	0	0	3	7	10
12	Ngawen	Puskesmas Ngawen	0	0	0	0	0	0	0	0	0	0	0	0	0	0	0	0	2	1	3
13	Ceper	Puskesmas Ceper	0	0	0	0	0	0	0	0	0	0	0	0	0	0	0	0	1	2	3
		Puskesmas Jambukulon	0	0	0	0	0	0	0	0	0	0	0	0	0	0	0	0	1	2	3
14	Pedan	Puskesmas Pedan	0	0	0	0	0	0	0	0	0	0	0	0	0	0	0	0	0	3	3
15	Karangdowo	Puskesmas Karangdowo	0	0	0	0	0	0	0	0	0	0	0	0	0	0	0	0	0	0	0
16	Juwiring	Puskesmas Juwiring	0	0	0	0	0	0	0	0	0	0	0	0	0	0	0	0	4	5	9
17	Wonosari	Puskesmas Wonosari I	0	0	0	0	0	0	0	0	0	0	0	0	0	0	0	0	4	0	4
		Puskesmas Wonosari II	0	0	0	0	0	0	0	0	0	0	0	0	0	0	0	0	1	0	1
18	Delanggu	Puskesmas Delanggu	0	0	0	0	0	0	0	0	0	0	0	0	0	0	0	0	2	1	3
19	Polanharjo	Puskesmas Polanharjo	0	0	0	0	0	0	0	0	0	0	0	0	0	0	0	0	3	3	6
20	Karanganom	Puskesmas Karanganom	0	0	0	0	0	0	0	0	0	0	0	0	0	0	0	0	0	0	0
21	Tulung	Puskesmas Majegan	0	0	0	0	0	0	0	0	0	0	0	0	0	0	0	0	0	3	3
0		Puskesmas Tulung	0	0	0	0	0	0	0	0	0	0	0	0	0	0	0	0	2	0	2
22	Jatinom	Puskesmas Jatinom	0	0	0	0	0	0	0	0	0	0	0	0	0	0	0	0	3	4	7
0		Puskesmas Kayumas	0	0	0	0	0	0	0	0	0	0	0	0	0	0	0	0	2	7	9
23	Kemalang	Puskesmas Kemalang	0	0	0	0	0	0	0	0	0	0	0	0	0	0	0	0	2	3	5
24	Klaten Selatan	Puskesmas Klaten Selatan	0	0	0	0	0	0	0	0	0	0	0	0	0	0	0	0	2	3	5
25	Klaten Tengah	Puskesmas Klaten Tengah	0	0	0	0	0	0	0	0	0	0	0	0	0	0	0	0	0	0	0
26	Klaten Utara	Puskesmas Klaten Utara	0	0	0	0	0	0	0	0	0	0	0	0	0	0	0	0	0	1	1
JUMLAH (KAB/KOTA)			0	0	0	0	0	0	0	0	0	0	0	0	0	0	0	0	90	94	184
CASE FATALITY RATE (%)							#DIV/0!					#DIV/0!									
INSIDENS RATE SUSPEK CAMPAK							#DIV/0!					#DIV/0!					#DIV/0!	#DIV/0!	#DIV/0!		

TABEL 63

KEJADIAN LUAR BIASA (KLB) DI DESA/KELURAHAN YANG DITANGANI < 24 JAM
KABUPATEN/KOTA KLATEN
TAHUN 2019

NO	KECAMATAN	PUSKESMAS	KLB DI DESA/KELURAHAN		
			JUMLAH	DITANGANI <24 JAM	%
1	2	3	4	5	6
1	Prambanan	Puskesmas Prambanan	3	3	100,0
		Puskesmas Kebondalem Lor	1	1	100,0
2	Gantiwarno	Puskesmas Gantiwarno			#DIV/0!
3	Wedi	Puskesmas Wedi			#DIV/0!
4	Bayat	Puskesmas Bayat	1	1	100,0
5	Cawas	Puskesmas Cawas I			#DIV/0!
		Puskesmas Cawas II			#DIV/0!
6	Trucuk	Puskesmas Trucuk I	1	1	100,0
		Puskesmas Trucuk II	3	3	100,0
7	Kalikotes	Puskesmas Kalikotes			#DIV/0!
8	Kebonarum	Puskesmas Kebonarum	1	1	100,0
9	Jogonalan	Puskesmas Jogonalan I	1	1	100,0
		Puskesmas Jogonalan II			#DIV/0!
10	Manisrenggo	Puskesmas Manisrenggo			#DIV/0!
11	Karangnongko	Puskesmas Karangnongko	2	2	100,0
12	Ngawen	Puskesmas Ngawen	1	1	100,0
13	Ceper	Puskesmas Ceper	1	1	100,0
		Puskesmas Jambukulon			#DIV/0!
14	Pedan	Puskesmas Pedan	1	1	100,0
15	Karangdowo	Puskesmas Karangdowo	1	1	100,0
16	Juwiring	Puskesmas Juwiring	1	1	100,0
17	Wonosari	Puskesmas Wonosari I			#DIV/0!
		Puskesmas Wonosari II			#DIV/0!
18	Delanggu	Puskesmas Delanggu			#DIV/0!
19	Polanharjo	Puskesmas Polanharjo	1	1	100,0
20	Karanganom	Puskesmas Karangnongko			#DIV/0!
21	Tulung	Puskesmas Majegan	1	1	100,0
		Puskesmas Tulung			#DIV/0!
22	Jatinom	Puskesmas Jatinom	1	1	100,0
		Puskesmas Kayumas			#DIV/0!
23	Kemalang	Puskesmas Kemalang	2	2	100,0
24	Klaten Selatan	Puskesmas Klaten Selatan			#DIV/0!
25	Klaten Tengah	Puskesmas Klaten Tengah			#DIV/0!
26	Klaten Utara	Puskesmas Klaten Utara	1	1	100,0
JUMLAH (KAB/KOTA)			24	24	100,0

Sumber: Seksi Surveylans, Karantina, Kesehatan dan Imunisasi

TABEL 64

**JUMLAH PENDERITA DAN KEMATIAN PADA KLB MENURUT JENIS KEJADIAN LUAR BIASA (KLB)
KABUPATEN/KOTA KLATEN
TAHUN 2019**

NO	JENIS KEJADIAN LUAR BIASA	YANG TERSERANG		WAKTU KEJADIAN (TANGGAL)			JUMLAH PENDERITA			KELOMPOK UMUR PENDERITA												JUMLAH KEMATIAN			JUMLAH PENDUDUK TERANCAM			ATTACK RATE (%)			CFR (%)		
		JUM LAH KEC	JUM LAH DES A/K EL	DIKETAHUI	DITANGGULANGI	AKHIR	L	P	L+P	0-7 HAR I	8-28 HAR I	1-11 BLN	1-4 THN	5-9 THN	10-14 THN	15-19 THN	20-44 THN	45-54 THN	55-59 THN	60-69 THN	70+ THN	L	P	L+P	L	P	L+P	L	P	L+P	L	P	L+P
1	2	3	4	5	6	7	8	9	10	11	12	13	14	15	16	17	18	19	20	21	22	23	24	25	26	27	28	29	30	31	32	33	34
1	Kermak Mie Ayam	1	1	16/01/19	16/01/19	16/01/19	8	5	13	0	0	0	0	1	0	0	12	0	0	0	0	0	0	0	1832	1847	3.679	0,4	0,3	0,4	0,0	0,0	0,0
2	AFP	1	1	25/02/19	25/02/19	25/02/19	1	0	1	0	0	0	1	0	0	0	0	0	0	0	0	0	0	412	414	826	0,2	0,0	0,1	0,0	#DIV/0!	0,0	
3	AFP	1	1	26/02/19	26/02/19	26/02/19	1	0	1	0	0	0	1	0	0	0	0	0	0	0	0	0	0	1067	1189	2.256	0,1	0,0	0,0	0,0	#DIV/0!	0,0	
4	AFP	1	1	26/02/19	26/02/19	26/02/19	1	0	1	0	0	0	0	1	0	0	0	0	0	0	0	0	0	586	516	1.102	0,2	0,0	0,1	0,0	#DIV/0!	0,0	
5	AFP	1	1	06/03/19	06/03/19	06/03/19	0	1	1	0	0	0	0	0	1	0	0	0	0	0	0	0	0	353	302	655	0,0	0,3	0,2	#DIV/0!	0,0	0,0	
6	AFP	1	1	08/05/19	08/05/19	08/05/19	1	0	1	0	0	0	1	0	0	0	0	0	0	0	0	0	0	159	147	306	0,6	0,0	0,3	0,0	#DIV/0!	0,0	
7	AFP	1	1	08/05/19	08/05/19	08/05/19	1	0	1	0	0	0	0	0	1	0	0	0	0	0	0	0	0	358	337	695	0,3	0,0	0,1	0,0	#DIV/0!	0,0	
8	AFP	1	1	15/05/19	15/05/19	15/05/19	0	1	1	0	0	0	0	1	0	0	0	0	0	0	0	0	0	673	630	1.303	0,0	0,2	0,1	#DIV/0!	0,0	0,0	
9	Kermak Buka Bersama Santri MBS Klaten	1	1	22/05/19	22/05/19	22/05/19	0	113	113	0	0	0	0	0	0	44	59	0	0	0	0	0	0	0	3748	3049	6.797	0,0	3,7	1,7	#DIV/0!	0,0	0,0
10	Kermak Buka Bersama Warga Kemalang	1	1	31/05/19	31/05/19	31/05/19	11	19	30	0	0	0	1	0	6	5	14	0	2	1	1	0	0	0	1128	1201	2.329	1,0	1,6	1,3	0,0	0,0	0,0
11	AFP	1	1	02/06/19	02/06/19	02/06/19	0	1	1	0	0	0	1	0	0	0	0	0	0	0	0	0	0	1737	1693	3.430	0,0	0,1	0,0	#DIV/0!	0,0	0,0	
12	AFP	1	1	02/07/19	02/07/19	02/07/19	1	0	1	0	0	0	0	0	1	0	0	0	0	0	0	0	0	394	443	837	0,3	0,0	0,1	0,0	#DIV/0!	0,0	
13	AFP	1	1	09/07/19	09/07/19	09/07/19	0	1	1	0	0	0	1	0	0	0	0	0	0	0	0	0	0	605	534	1.139	0,0	0,2	0,1	#DIV/0!	0,0	0,0	
14	Kermak Daun Singkong	1	1	27/07/19	27/07/19	24/07/19	1	1	2	0	0	0	0	0	0	0	1	0	0	1	0	0	0	2327	2437	4.764	0,0	0,0	0,0	0,0	0,0	0,0	
15	Kermak Buah Tentir	1	1	14/08/19	14/08/19	12/08/19	0	9	9	0	0	0	0	0	9	0	0	0	0	0	0	0	0	0	3237	3280	6.517	0,0	0,3	0,1	#DIV/0!	0,0	0,0
16	AFP	1	1	21/08/19	21/08/19	21/08/19	0	1	1	0	0	0	0	0	1	0	0	0	0	0	0	0	0	830	984	1.814	0,0	0,1	0,1	#DIV/0!	0,0	0,0	
17	Kermak Sate Ayam Perpisahan KKN	1	1	30/08/19	30/08/19	29/08/19	12	8	20	0	0	0	0	5	1	3	8	2	1	0	0	0	0	0	1520	1510	3.030	0,8	0,5	0,7	0,0	0,0	0,0
18	AFP	1	1	23/09/19	23/09/19	23/09/19	0	1	1	0	0	0	1	0	0	0	0	0	0	0	0	0	0	0	434	446	880	0,0	0,2	0,1	#DIV/0!	0,0	0,0
19	Kermak Sate Ayam Keliling	1	1	23/09/19	23/09/19	22/09/19	7	11	18	0	0	0	1	6	4	1	4	2	0	0	0	0	0	0	2219	2161	4.380	0,3	0,5	0,4	0,0	0,0	0,0
20	Kermak Ngunduh Mantu	2	2	29/10/19	29/10/19	28/10/19	41	40	81	0	0	0	0	0	0	0	21	33	9	9	9	0	0	0	180	120	300	22,8	33,3	27,0	0,0	0,0	0,0
21	AFP	1	1	04/12/19	04/12/19	04/12/19	1	0	1	0	0	0	0	1	0	0	0	0	0	0	0	0	0	549	570	1.119	0,2	0,0	0,1	0,0	#DIV/0!	0,0	
22	AFP	1	1	16/12/19	16/12/19	16/12/19	1	0	1	0	0	0	1	0	0	0	0	0	0	0	0	0	0	641	577	1.218	0,2	0,0	0,1	0,0	#DIV/0!	0,0	
23	AFP	1	1	17/12/19	17/12/19	17/12/19	0	1	1	0	0	0	0	1	0	0	0	0	0	0	0	0	0	414	429	843	0,0	0,2	0,1	#DIV/0!	0,0	0,0	
24	AFP	1	1	26/12/19	26/12/19	26/12/19	0	1	1	0	0	0	1	0	0	0	0	0	0	0	0	0	0	203	159	362	0,0	0,6	0,3	#DIV/0!	0,0	0,0	

Sumber: Seksi Surveylans, Karantina, Kesehatan dan Imunisasi

TABEL 65

KASUS DEMAM BERDARAH DENGUE (DBD) MENURUT JENIS KELAMIN, KECAMATAN, DAN PUSKESMAS
KABUPATEN/KOTA KLATEN
TAHUN 2019

NO	KECAMATAN	PUSKESMAS	DEMAM BERDARAH DENGUE (DBD)								
			JUMLAH KASUS			MENINGGAL			CFR (%)		
			L	P	L+P	L	P	L+P	L	P	L+P
1	2	3	4	5	6	7	8	9	10	11	12
1	Prambanan	Puskesmas Prambanan	6	14	20	0	0	0	0,0	0,0	0,0
		Puskesmas Kebondalem Lor	13	9	22	0	0	0	0,0	0,0	0,0
2	Gantiwarno	Puskesmas Gantiwarno	10	8	18	0	0	0	0,0	0,0	0,0
3	Wedi	Puskesmas Wedi	10	9	19	0	0	0	0,0	0,0	0,0
4	Bayat	Puskesmas Bayat	12	14	26	0	0	0	0,0	0,0	0,0
5	Cawas	Puskesmas Cawas I	6	2	8	0	0	0	0,0	0,0	0,0
		Puskesmas Cawas II	2	1	3	0	0	0	0,0	0,0	0,0
6	Trucuk	Puskesmas Trucuk I	3	2	5	0	0	0	0,0	0,0	0,0
		Puskesmas Trucuk II	7	5	12	0	1	1	0,0	20,0	8,3
7	Kalikotes	Puskesmas Kalikotes	5	2	7	0	0	0	0,0	0,0	0,0
8	Kebonarum	Puskesmas Kebonarum	5	3	8	0	0	0	0,0	0,0	0,0
9	Jogonalan	Puskesmas Jogonalan I	6	5	11	0	0	0	0,0	0,0	0,0
		Puskesmas Jogonalan II	5	7	12	0	0	0	0,0	0,0	0,0
10	Manisrenggo	Puskesmas Manisrenggo	8	6	14	0	0	0	0,0	0,0	0,0
11	Karangnongko	Puskesmas Karangnongko	3	3	6	0	0	0	0,0	0,0	0,0
12	Ngawen	Puskesmas Ngawen	1	3	4	0	1	1	0,0	33,3	25,0
13	Ceper	Puskesmas Ceper	2	3	5	0	0	0	0,0	0,0	0,0
		Puskesmas Jambukulon	1	3	4	0	1	1	0,0	33,3	25,0
14	Pedan	Puskesmas Pedan	6	0	6	0	0	0	0,0	#DIV/0!	0,0
15	Karangdowo	Puskesmas Karangdowo	0	3	3	0	0	0	#DIV/0!	0,0	0,0
16	Juwiring	Puskesmas Juwiring	5	3	8	0	1	1	0,0	33,3	12,5
17	Wonosari	Puskesmas Wonosari I	4	4	8	0	0	0	0,0	0,0	0,0
		Puskesmas Wonosari II	4	5	9	0	0	0	0,0	0,0	0,0
18	Delanggu	Puskesmas Delanggu	2	1	3	0	0	0	0,0	0,0	0,0
19	Polanharjo	Puskesmas Polanharjo	3	3	6	0	0	0	0,0	0,0	0,0
20	Karanganom	Puskesmas Karanganom	3	4	7	0	0	0	0,0	0,0	0,0
21	Tulung	Puskesmas Majegan	1	2	3	0	0	0	0,0	0,0	0,0
		Puskesmas Tulung	2	3	5	0	0	0	0,0	0,0	0,0
22	Jatinom	Puskesmas Jatinom	1	2	3	0	0	0	0,0	0,0	0,0
		Puskesmas Kayumas	1	1	2	0	0	0	0,0	0,0	0,0
23	Kemalang	Puskesmas Kemalang	1	2	3	0	0	0	0,0	0,0	0,0
24	Klaten Selatan	Puskesmas Klaten Selatan	11	12	23	0	0	0	0,0	0,0	0,0
25	Klaten Tengah	Puskesmas Klaten Tengah	6	2	8	0	1	1	0,0	50,0	12,5
26	Klaten Utara	Puskesmas Klaten Utara	12	7	19	0	0	0	0,0	0,0	0,0
JUMLAH (KAB/KOTA)			167	153	320	0	5	5	0,0	3,3	1,6
ANGKA KESAKITAN DBD PER 100.000 PENDUDUK			14,2	13,0	27,2						

Sumber : Seksi Pencegahan dan Pengendalian Penyakit Menular

Keterangan: Jumlah kasus adalah seluruh kasus yang ada di wilayah kerja puskesmas tersebut termasuk kasus yang ditemukan di RS

TABEL 66

KESAKITAN DAN KEMATIAN AKIBAT MALARIA MENURUT JENIS KELAMIN, KECAMATAN, DAN PUSKESMAS
KABUPATEN/KOTA KLATEN
TAHUN 2019

NO	KECAMATAN	PUSKESMAS	SUSPEK	MALARIA						MENINGGAL			CFR					
				KONFIRMASI LABORATORIUM			% KONFIRMASI LABORATORIUM	POSITIF			PENGOBATAN STANDAR	% PENGOBATAN STANDAR	MENINGGAL			CFR		
				MIKROSKOPIS	RAPID DIAGNOSTIC TEST (RDT)	TOTAL		L	P	L+P			L	P	L+P	L	P	L+P
4	5	6	7	8	9	10	11	12	13	14	15	16	17	18	19			
1	Prambanan	Puskesmas Prambanan	0	0	0	0	#DIV/0!	0	0	0	0	#DIV/0!	0	0	0	#DIV/0!	#DIV/0!	#DIV/0!
		Puskesmas Kebondalem Lor	0	0	0	0	#DIV/0!	0	0	0	0	#DIV/0!	0	0	0	#DIV/0!	#DIV/0!	#DIV/0!
2	Gantiwarno	Puskesmas Gantiwarno	0	0	0	0	#DIV/0!	0	0	0	0	#DIV/0!	0	0	0	#DIV/0!	#DIV/0!	#DIV/0!
3	Wedi	Puskesmas Wedi	1	1	0	1	100,0	1	1	1	1	100,0	0	0	0	0,0	#DIV/0!	0,0
4	Bayat	Puskesmas Bayat	0	0	0	0	#DIV/0!	0	0	0	0	#DIV/0!	0	0	0	#DIV/0!	#DIV/0!	#DIV/0!
5	Cawas	Puskesmas Cawas I	0	0	0	0	#DIV/0!	0	0	0	0	#DIV/0!	0	0	0	#DIV/0!	#DIV/0!	#DIV/0!
		Puskesmas Cawas II	0	0	0	0	#DIV/0!	0	0	0	0	#DIV/0!	0	0	0	#DIV/0!	#DIV/0!	#DIV/0!
6	Trucuk	Puskesmas Trucuk I	0	0	0	0	#DIV/0!	0	0	0	0	#DIV/0!	0	0	0	#DIV/0!	#DIV/0!	#DIV/0!
		Puskesmas Trucuk II	0	0	0	0	#DIV/0!	0	0	0	0	#DIV/0!	0	0	0	#DIV/0!	#DIV/0!	#DIV/0!
7	Kalikotes	Puskesmas Kalikotes	0	0	0	0	#DIV/0!	0	0	0	0	#DIV/0!	0	0	0	#DIV/0!	#DIV/0!	#DIV/0!
8	Kebonarum	Puskesmas Kebonarum	1	1	0	1	100,0	1	0	1	1	100,0	0	0	0	0,0	#DIV/0!	0,0
9	Jogonalan	Puskesmas Jogonalan I	0	0	0	0	#DIV/0!	0	0	0	0	#DIV/0!	0	0	0	#DIV/0!	#DIV/0!	#DIV/0!
		Puskesmas Jogonalan II	0	0	0	0	#DIV/0!	0	0	0	0	#DIV/0!	0	0	0	#DIV/0!	#DIV/0!	#DIV/0!
10	Manisrenggo	Puskesmas Manisrenggo	0	0	0	0	#DIV/0!	0	0	0	0	#DIV/0!	0	0	0	#DIV/0!	#DIV/0!	#DIV/0!
11	Karangnongko	Puskesmas Karangnongko	0	0	0	0	#DIV/0!	0	0	0	0	#DIV/0!	0	0	0	#DIV/0!	#DIV/0!	#DIV/0!
12	Ngawen	Puskesmas Ngawen	0	0	0	0	#DIV/0!	0	0	0	0	#DIV/0!	0	0	0	#DIV/0!	#DIV/0!	#DIV/0!
13	Ceper	Puskesmas Ceper	1	1	0	1	100,0	1	0	1	1	100,0	0	0	0	0,0	#DIV/0!	0,0
		Puskesmas Jambukulon	0	0	0	0	#DIV/0!	0	0	0	0	#DIV/0!	0	0	0	#DIV/0!	#DIV/0!	#DIV/0!
14	Pedan	Puskesmas Pedan	1	1	0	1	100,0	1	0	1	1	100,0	0	0	0	0,0	#DIV/0!	0,0
15	Karangdowo	Puskesmas Karangdowo	0	0	0	0	#DIV/0!	0	0	0	0	#DIV/0!	0	0	0	#DIV/0!	#DIV/0!	#DIV/0!
16	Juwiring	Puskesmas Juwiring	0	0	0	0	#DIV/0!	0	0	0	0	#DIV/0!	0	0	0	#DIV/0!	#DIV/0!	#DIV/0!
17	Wonosari	Puskesmas Wonosari I	0	0	0	0	#DIV/0!	0	0	0	0	#DIV/0!	0	0	0	#DIV/0!	#DIV/0!	#DIV/0!
		Puskesmas Wonosari II	0	0	0	0	#DIV/0!	0	0	0	0	#DIV/0!	0	0	0	#DIV/0!	#DIV/0!	#DIV/0!
18	Delanggu	Puskesmas Delanggu	0	0	0	0	#DIV/0!	0	0	0	0	#DIV/0!	0	0	0	#DIV/0!	#DIV/0!	#DIV/0!
19	Polanharjo	Puskesmas Polanharjo	0	0	0	0	#DIV/0!	0	0	0	0	#DIV/0!	0	0	0	#DIV/0!	#DIV/0!	#DIV/0!
20	Karanganom	Puskesmas Karangnongko	0	0	0	0	#DIV/0!	0	0	0	0	#DIV/0!	0	0	0	#DIV/0!	#DIV/0!	#DIV/0!
21	Tulung	Puskesmas Majegan	0	0	0	0	#DIV/0!	0	0	0	0	#DIV/0!	0	0	0	#DIV/0!	#DIV/0!	#DIV/0!
		Puskesmas Tulung	0	0	0	0	#DIV/0!	0	0	0	0	#DIV/0!	0	0	0	#DIV/0!	#DIV/0!	#DIV/0!
22	Jatinom	Puskesmas Jatinom	0	0	0	0	#DIV/0!	0	0	0	0	#DIV/0!	0	0	0	#DIV/0!	#DIV/0!	#DIV/0!
		Puskesmas Kayumas	0	0	0	0	#DIV/0!	0	0	0	0	#DIV/0!	0	0	0	#DIV/0!	#DIV/0!	#DIV/0!
23	Kemalang	Puskesmas Kemalang	0	0	0	0	#DIV/0!	0	0	0	0	#DIV/0!	0	0	0	#DIV/0!	#DIV/0!	#DIV/0!
24	Klaten Selatan	Puskesmas Klaten Selatan	0	0	0	0	#DIV/0!	0	0	0	0	#DIV/0!	0	0	0	#DIV/0!	#DIV/0!	#DIV/0!
25	Klaten Tengah	Puskesmas Klaten Tengah	0	0	0	0	#DIV/0!	0	0	0	0	#DIV/0!	0	0	0	#DIV/0!	#DIV/0!	#DIV/0!
26	Klaten Utara	Puskesmas Klaten Utara	1	1	0	1	100,0	1	0	1	1	100,0	0	0	0	0,0	#DIV/0!	0,0
JUMLAH (KAB/KOTA)			5	5	0	5	100,0	5	0	5	5	100,0	0	0	0	0,0	#DIV/0!	0,0
ANGKA KESAKITAN (ANNUAL PARASITE INCIDENCE) PER 1.000 PENDUDUK								0,0	0,0	0,0043								

Sumber : Seksi Pencegahan dan Pengendalian Penyakit Menular

Ket: Jumlah kasus adalah seluruh kasus yang ada di wilayah kerja puskesmas tersebut termasuk kasus yang ditemukan di RS

TABEL 67

PENDERITA KRONIS FILARIASIS MENURUT JENIS KELAMIN, KECAMATAN, DAN PUSKESMAS
KABUPATEN/KOTA KLATEN
TAHUN 2019

NO	KECAMATAN	PUSKESMAS	PENDERITA KRONIS FILARIASIS															
			KASUS KRONIS TAHUN SEBELUMNYA			KASUS KRONIS BARU DITEMUKAN			KASUS KRONIS PINDAH			KASUS KRONIS MENINGGAL			JUMLAH SELURUH KASUS KRONIS			
			L	P	L+P	L	P	L+P	L	P	L+P	L	P	L+P	L	P	L+P	
1	2	3	4	5	6	7	8	9	10	11	12	13	14	15	16	17	18	
1	Prambanan	Puskesmas Prambanan	0	0	0	0	0	0	0	0	0	0	0	0	0	0	0	0
		Puskesmas Kebondalem Lor	0	0	0	0	0	0	0	0	0	0	0	0	0	0	0	0
2	Gantiwarno	Puskesmas Gantiwarno	0	0	0	0	0	0	0	0	0	0	0	0	0	0	0	0
3	Wedi	Puskesmas Wedi	0	0	0	0	0	0	0	0	0	0	0	0	0	0	0	0
4	Bayat	Puskesmas Bayat	0	0	0	0	0	0	0	0	0	0	0	0	0	0	0	0
5	Cawas	Puskesmas Cawas I	0	0	0	0	0	0	0	0	0	0	0	0	0	0	0	0
		Puskesmas Cawas II	0	0	0	0	0	0	0	0	0	0	0	0	0	0	0	0
6	Trucuk	Puskesmas Trucuk I	0	0	0	0	0	0	0	0	0	0	0	0	0	0	0	0
		Puskesmas Trucuk II	0	0	0	0	0	0	0	0	0	0	0	0	0	0	0	0
7	Kalikotes	Puskesmas Kalikotes	0	0	0	0	0	0	0	0	0	0	0	0	0	0	0	0
8	Kebonarum	Puskesmas Kebonarum	0	0	0	0	0	0	0	0	0	0	0	0	0	0	0	0
9	Jogonalan	Puskesmas Jogonalan I	0	0	0	0	0	0	0	0	0	0	0	0	0	0	0	0
		Puskesmas Jogonalan II	0	0	0	0	0	0	0	0	0	0	0	0	0	0	0	0
10	Manisrenggo	Puskesmas Manisrenggo	0	0	0	0	0	0	0	0	0	0	0	0	0	0	0	0
11	Karangnongko	Puskesmas Karangnongko	0	0	0	0	0	0	0	0	0	0	0	0	0	0	0	0
12	Ngawen	Puskesmas Ngawen	0	0	0	0	0	0	0	0	0	0	0	0	0	0	0	0
13	Ceper	Puskesmas Ceper	0	0	0	0	0	0	0	0	0	0	0	0	0	0	0	0
		Puskesmas Jambukulon	0	0	0	0	0	0	0	0	0	0	0	0	0	0	0	0
14	Pedan	Puskesmas Pedan	0	0	0	0	0	0	0	0	0	0	0	0	0	0	0	0
15	Karangdowo	Puskesmas Karangdowo	0	0	0	0	0	0	0	0	0	0	0	0	0	0	0	0
16	Juwiring	Puskesmas Juwiring	0	0	0	0	0	0	0	0	0	0	0	0	0	0	0	0
17	Wonosari	Puskesmas Wonosari I	0	0	0	0	0	0	0	0	0	0	0	0	0	0	0	0
		Puskesmas Wonosari II	0	0	0	0	0	0	0	0	0	0	0	0	0	0	0	0
18	Delanggu	Puskesmas Delanggu	0	0	0	0	0	0	0	0	0	0	0	0	0	0	0	0
19	Polanharjo	Puskesmas Polanharjo	0	0	0	0	0	0	0	0	0	0	0	0	0	0	0	0
20	Karanganom	Puskesmas Karangnom	0	0	0	0	0	0	0	0	0	0	0	0	0	0	0	0
21	Tulung	Puskesmas Majegan	0	0	0	0	0	0	0	0	0	0	0	0	0	0	0	0
0	0	Puskesmas Tulung	0	0	0	0	0	0	0	0	0	0	0	0	0	0	0	0
22	Jatinom	Puskesmas Jatinom	0	0	0	0	0	0	0	0	0	0	0	0	0	0	0	0
0	0	Puskesmas Kayumas	0	0	0	0	0	0	0	0	0	0	0	0	0	0	0	0
23	Kemalang	Puskesmas Kemalang	0	0	0	0	0	0	0	0	0	0	0	0	0	0	0	0
24	Klaten Selatan	Puskesmas Klaten Selatan	0	0	0	0	0	0	0	0	0	0	0	0	0	0	0	0
25	Klaten Tengah	Puskesmas Klaten Tengah	0	0	0	0	0	0	0	0	0	0	0	0	0	0	0	0
26	Klaten Utara	Puskesmas Klaten Utara	0	0	0	0	0	0	0	0	0	0	0	0	0	0	0	0
JUMLAH (KAB/KOTA)			0	0	0	0	0	0	0	0	0	0	0	0	0	0	0	0

Sumber : Seksi Pencegahan dan Pengendalian Penyakit Menular

Keterangan: Jumlah kasus adalah seluruh kasus yang ada di wilayah kerja puskesmas tersebut termasuk kasus yang ditemukan di RS

TABEL 68

PELAYANAN KESEHATAN PENDERITA HIPERTENSI MENURUT JENIS KELAMIN, KECAMATAN, DAN PUSKESMAS
KABUPATEN/KOTA KLATEN
TAHUN 2019

NO	KECAMATAN	PUSKESMAS	JUMLAH ESTIMASI PENDERITA HIPERTENSI BERUSIA ≥ 15 TAHUN			MENDAPAT PELAYANAN KESEHATAN					
			LAKI-LAKI	PEREMPUAN	LAKI-LAKI + PEREMPUAN	LAKI-LAKI		PEREMPUAN		LAKI-LAKI + PEREMPUAN	
						JUMLAH	%	JUMLAH	%	JUMLAH	%
1	2	3	4	5	6	7	8	9	10	11	12
1	Prambanan	Puskesmas Prambanan	9.595	10.172	6.760	489	5,1	842	8,3	1.331	19,7
		Puskesmas Kebondalem Lor	9.595	10.171	6.760	162	1,7	375	3,7	537	7,9
2	Gantiwarno	Puskesmas Gantiwarno	13.337	14.280	9.445	915	6,9	1.749	12,2	2.664	28,2
3	Wedi	Puskesmas Wedi	18.080	19.646	12.902	1.051	5,8	2.360	12,0	3.411	26,4
4	Bayat	Puskesmas Bayat	20.143	21.814	14.349	1.016	5,0	3.089	14,2	4.105	28,6
5	Cawas	Puskesmas Cawas I	9.724	10.701	6.985	809	8,3	1.345	12,6	2.154	30,8
		Puskesmas Cawas II	9.723	10.700	6.985	524	5,4	1.131	10,6	1.655	23,7
6	Trucuk	Puskesmas Trucuk I	13.573	14.285	9.527	1.023	7,5	1.366	9,6	2.389	25,1
		Puskesmas Trucuk II	13.573	14.285	9.527	1.465	10,8	2.642	18,5	4.107	43,1
7	Kalikotes	Puskesmas Kalikotes	12.824	13.536	9.015	1.503	11,7	3.013	22,3	4.516	50,1
8	Kebonharum	Puskesmas Kebonharum	6.830	7.423	4.875	1.061	15,5	1.915	25,8	2.976	61,1
9	Jogonalan	Puskesmas Jogonalan I	10.466	11.094	7.374	681	6,5	1.087	9,8	1.768	24,0
		Puskesmas Jogonalan II	10.465	11.095	7.374	1.030	9,8	1.224	11,0	2.254	30,6
10	Manisrenggo	Puskesmas Manisrenggo	15.328	16.408	10.854	1.198	7,8	2.088	12,7	3.286	30,3
11	Karangnongko	Puskesmas Karangnongko	12.452	13.551	8.893	1.592	12,8	4.184	30,9	5.776	64,9
12	Ngawen	Puskesmas Ngawen	15.643	16.282	10.918	2.068	13,2	4.778	29,3	6.846	62,7
13	Ceper	Puskesmas Ceper	11.292	11.798	7.897	1.428	12,6	1.962	16,6	3.390	42,9
		Puskesmas Jambukulon	11.293	11.798	7.897	3.114	27,6	3.870	32,8	6.984	88,4
14	Pedan	Puskesmas Pedan	16.538	17.408	11.610	428	2,6	1.292	7,4	1.720	14,8
15	Karangdowo	Puskesmas Karangdowo	15.054	16.164	10.677	1.523	10,1	2.618	16,2	4.141	38,8
16	Juwiring	Puskesmas Juwiring	20.278	21.884	14.419	997	4,9	3.650	16,7	4.647	32,2
17	Wonosari	Puskesmas Wonosari I	11.271	11.951	7.942	2.120	18,8	4.820	40,3	6.940	87,4
		Puskesmas Wonosari II	11.271	11.950	7.942	1.657	14,7	2.200	18,4	3.857	48,6
18	Delanggu	Puskesmas Delanggu	15.122	16.375	10.772	2.121	14,0	5.545	33,9	7.666	71,2
19	Polanharjo	Puskesmas Polanharjo	13.898	15.172	9.942	2.016	14,5	2.236	14,7	4.252	42,8
20	Karanganom	Puskesmas Karangnanom	15.678	16.895	11.140	1.108	7,1	2.616	15,5	3.724	33,4
21	Tulung	Puskesmas Majegan	8.760	9.305	6.178	2.040	23,3	3.145	33,8	5.185	83,9
		0 Puskesmas Tulung	8.759	9.304	6.178	437	5,0	792	8,5	1.229	19,9
22	Jatinom	Puskesmas Jatinom	10.630	11.058	7.417	2.062	19,4	3.154	28,5	5.216	70,3
		0 Puskesmas Kayumas	10.631	11.059	7.418	532	5,0	984	8,9	1.516	20,4
23	Kemalang	Puskesmas Kemalang	14.091	14.627	9.822	1.656	11,8	2.944	20,1	4.600	46,8
24	Klaten Selatan	Puskesmas Klaten Selatan	17.072	17.840	11.940	5.019	29,4	6.640	37,2	11.659	97,6
25	Klaten Tengah	Puskesmas Klaten Tengah	15.110	16.619	10.851	1.922	12,7	3.650	22,0	5.572	51,3
26	Klaten Utara	Puskesmas Klaten Utara	18.096	19.137	12.734	847	4,7	1.392	7,3	2.239	17,6
JUMLAH (KAB/KOTA)			446.195	475.787	315.318	47.614	10,7	86.698	18,2	134.312	42,6

Sumber : Seksi Pencegahan dan Pengendalian Penyakit Tidak Menular dan Kesehatan Jiwa

TABEL 69

PELAYANAN KESEHATAN PENDERITA DIABETES MELITUS (DM) MENURUT KECAMATAN DAN PUSKESMAS
KABUPATEN/KOTA KLATEN
TAHUN 2019

NO	KECAMATAN	PUSKESMAS	JUMLAH PENDERITA DM	PENDERITA DM YANG MENDAPATKAN PELAYANAN KESEHATAN SESUAI STANDAR	
				JUMLAH	%
1	2	3	4	5	6
1	Prambanan	Puskesmas Prambanan	809	357	44,2
		Puskesmas Kebondalem Lor	808	249	30,8
2	Gantiwarno	Puskesmas Gantiwarno	1.112	655	58,9
3	Wedi	Puskesmas Wedi	1.528	959	62,8
4	Bayat	Puskesmas Bayat	1.716	1.036	60,4
5	Cawas	Puskesmas Cawas I	812	688	84,8
		Puskesmas Cawas II	812	768	94,6
6	Trucuk	Puskesmas Trucuk I	1.140	735	64,5
		Puskesmas Trucuk II	1.140	1.273	111,7
7	Kalikotes	Puskesmas Kalikotes	1.091	1.088	99,8
8	Kebonarum	Puskesmas Kebonarum	574	535	93,2
9	Jogonalan	Puskesmas Jogonalan I	882	469	53,2
		Puskesmas Jogonalan II	882	1.164	132,0
10	Manisrenggo	Puskesmas Manisrenggo	1.292	1.093	84,6
11	Karangnongko	Puskesmas Karangnongko	1.046	952	91,0
12	Ngawen	Puskesmas Ngawen	1.303	1.303	100,0
13	Ceper	Puskesmas Ceper	943	943	100,0
		Puskesmas Jambukulon	943	974	103,3
14	Pedan	Puskesmas Pedan	1.373	587	42,8
15	Karangdowo	Puskesmas Karangdowo	1.241	591	47,6
16	Juwiring	Puskesmas Juwiring	1.728	1.436	83,1
17	Wonosari	Puskesmas Wonosari I	947	947	100,0
		Puskesmas Wonosari II	947	866	91,5
18	Delanggu	Puskesmas Delanggu	1.273	1.161	91,2
19	Polanharjo	Puskesmas Polanharjo	1.174	1.023	87,1
20	Karanganom	Puskesmas Karangnongko	1.313	1.121	85,4
21	Tulung	Puskesmas Majegan	732	711	97,1
		Puskesmas Tulung	732	627	85,6
22	Jatinom	Puskesmas Jatinom	881	740	84,0
		Puskesmas Kayumas	881	894	101,4
23	Kemalang	Puskesmas Kemalang	1.175	1.255	106,9
24	Klaten Selatan	Puskesmas Klaten Selatan	1.439	1.383	96,1
25	Klaten Tengah	Puskesmas Klaten Tengah	1.286	1.137	88,4
26	Klaten Utara	Puskesmas Klaten Utara	1.529	1.150	75,2
JUMLAH (KAB/KOTA)			37.485	30.870	82,4

Sumber : Seksi Pencegahan dan Pengendalian Penyakit Tidak Menular dan Kesehatan Jiwa

TABEL 70

CAKUPAN DETEKSI DINI KANKER LEHER RAHIM DENGAN METODE IVA DAN KANKER PAYUDARA DENGAN PEMERIKSAAN KLINIS (SADANIS)
MENURUT KECAMATAN DAN PUSKESMAS
KABUPATEN/KOTA KLATEN
TAHUN 2019

NO	KECAMATAN	PUSKESMAS	PUSKESMAS MELAKSANAKAN KEGIATAN DETEKSI DINI IVA & SADANIS*	PEREMPUAN USIA 30-50 TAHUN	PEMERIKSAAN LEHER RAHIM DAN PAYUDARA		IVA POSITIF		CURIGA KANKER		TUMOR/BENJOLAN	
					JUMLAH	%	JUMLAH	%	JUMLAH	%	JUMLAH	%
1	2	3	4	5	6	7	8	9	10	11	12	13
1	Prambanan	Puskesmas Prambanan	1	4.001	1	0,0	0	0,0	0	0,0	0	0,0
		Puskesmas Kebondalem Lor	0	4.479	0	0,0	0	#DIV/0!	0	#DIV/0!	0	#DIV/0!
2	Gantiwarno	Puskesmas Gantiwarno	194	7.009	194	2,8	14	7,2	0	0,0	1	0,5
3	Wedi	Puskesmas Wedi	0	6.873	0	0,0	0	#DIV/0!	0	#DIV/0!	0	#DIV/0!
4	Bayat	Puskesmas Bayat	19	7.555	19	0,3	0	0,0	0	0,0	0	0,0
5	Cawas	Puskesmas Cawas I	0	4.413	0	0,0	0	#DIV/0!	0	#DIV/0!	0	#DIV/0!
		Puskesmas Cawas II	0	5.120	0	0,0	0	#DIV/0!	0	#DIV/0!	0	#DIV/0!
6	Trucuk	Puskesmas Trucuk I	0	5.135	0	0,0	0	#DIV/0!	0	#DIV/0!	0	#DIV/0!
		Puskesmas Trucuk II	94	5.472	94	1,7	4	4,3	0	0,0	94	100,0
7	Kalikotes	Puskesmas Kalikotes	35	5.657	35	0,6	3	8,6	0	0,0	1	2,9
8	Kebonarum	Puskesmas Kebonarum	0	2.625	0	0,0	0	#DIV/0!	0	#DIV/0!	0	#DIV/0!
9	Jogonalan	Puskesmas Jogonalan I	9	5.682	9	0,2	3	33,3	0	0,0	3	33,3
		Puskesmas Jogonalan II	0	4.460	0	0,0	0	#DIV/0!	0	#DIV/0!	0	#DIV/0!
10	Manisrenggo	Puskesmas Manisrenggo	36	6.942	36	0,5	5	13,9	0	0,0	0	0,0
11	Karangnongko	Puskesmas Karangnongko	0	4.800	0	0,0	0	#DIV/0!	0	#DIV/0!	0	#DIV/0!
12	Ngawen	Puskesmas Ngawen	26	7.171	26	0,4	0	0,0	0	0,0	0	0,0
13	Ceper	Puskesmas Ceper	0	6.749	0	0,0	0	#DIV/0!	0	#DIV/0!	0	#DIV/0!
		Puskesmas Jambukulon	0	4.831	0	0,0	0	#DIV/0!	0	#DIV/0!	0	#DIV/0!
14	Pedan	Puskesmas Pedan	0	11.015	0	0,0	0	#DIV/0!	0	#DIV/0!	0	#DIV/0!
15	Karangdowo	Puskesmas Karangdowo	88	6.922	88	1,3	11	12,5	0	0,0	1	1,1
16	Juwiring	Puskesmas Juwiring	129	5.947	129	2,2	5	3,9	0	0,0	0	0,0
17	Wonosari	Puskesmas Wonosari I	0	4.488	0	0,0	0	#DIV/0!	0	#DIV/0!	0	#DIV/0!
		Puskesmas Wonosari II	0	5.898	0	0,0	0	#DIV/0!	0	#DIV/0!	0	#DIV/0!
18	Delanggu	Puskesmas Delanggu	35	6.613	35	0,5	0	0,0	0	0,0	0	0,0
19	Polanharjo	Puskesmas Polanharjo	0	6.683	0	0,0	0	#DIV/0!	0	#DIV/0!	0	#DIV/0!
20	Karanganom	Puskesmas Karangnom	0	7.211	0	0,0	0	#DIV/0!	0	#DIV/0!	0	#DIV/0!
21	Tulung	Puskesmas Majegan	0	7.702	0	0,0	0	#DIV/0!	0	#DIV/0!	0	#DIV/0!
		Puskesmas Tulung	0	3.451	0	0,0	0	#DIV/0!	0	#DIV/0!	0	#DIV/0!
22	Jatinom	Puskesmas Jatinom	0	8.254	0	0,0	0	#DIV/0!	0	#DIV/0!	0	#DIV/0!
		Puskesmas Kayumas	0	6.467	0	0,0	0	#DIV/0!	0	#DIV/0!	0	#DIV/0!
23	Kemalang	Puskesmas Kemalang	0	5.923	0	0,0	0	#DIV/0!	0	#DIV/0!	0	#DIV/0!
24	Klaten Selatan	Puskesmas Klaten Selatan	0	7.717	0	0,0	0	#DIV/0!	0	#DIV/0!	0	#DIV/0!
25	Klaten Tengah	Puskesmas Klaten Tengah	109	4.498	109	2,4	2	1,8	0	0,0	5	4,6
26	Klaten Utara	Puskesmas Klaten Utara	0	7.707	0	0,0	0	#DIV/0!	0	#DIV/0!	0	#DIV/0!
JUMLAH (KAB/KOTA)			775	205.470	775	0,4	47	6,1	0	0,0	105	13,5

Sumber : Seksi Pencegahan dan Pengendalian Penyakit Tidak Menular dan Kesehatan Jiwa

Keterangan: IVA: Inspeksi Visual dengan Asam asetat

* diisi dengan checklist (V)

TABEL 71

PELAYANAN KESEHATAN ORANG DENGAN GANGGUAN JIWA (ODGJ) BERAT MENURUT KECAMATAN DAN PUSKESMAS
KABUPATEN/KOTA KLATEN
TAHUN 2019

NO	KECAMATAN	PUSKESMAS	PELAYANAN KESEHATAN ODGJ BERAT		
			SASARAN ODGJ BERAT	MENDAPAT PELAYANAN KESEHATAN	
				JUMLAH	%
1	2	3	4	5	6
1	Prambanan	Puskesmas Prambanan	63	63	100
		Puskesmas Kebondalem Lor	63	60	95,24
2	Gantiwarno	Puskesmas Gantiwarno	87	88	101,15
3	Wedi	Puskesmas Wedi	119	119	100
4	Bayat	Puskesmas Bayat	134	117	87,31
5	Cawas	Puskesmas Cawas I	63	52	82,54
		Puskesmas Cawas II	63	61	96,83
6	Trucuk	Puskesmas Trucuk I	89	80	89,89
		Puskesmas Trucuk II	89	76	85,39
7	Kalikotes	Puskesmas Kalikotes	85	76	89,41
8	Kebonarum	Puskesmas Kebonarum	45	60	133,33
9	Jogonalan	Puskesmas Jogonalan I	69	97	140,58
		Puskesmas Jogonalan II	69	69	100
10	Manisrenggo	Puskesmas Manisrenggo	101	94	93,07
11	Karangnongko	Puskesmas Karangnongko	82	82	100
12	Ngawen	Puskesmas Ngawen	102	102	100
13	Ceper	Puskesmas Ceper	74	62	83,78
		Puskesmas Jambukulon	74	68	91,89
14	Pedan	Puskesmas Pedan	107	79	73,83
15	Karangdowo	Puskesmas Karangdowo	97	102	105,15
16	Juwiring	Puskesmas Juwiring	135	135	100
17	Wonosari	Puskesmas Wonosari I	74	48	64,86
		Puskesmas Wonosari II	74	55	74,32
18	Delanggu	Puskesmas Delanggu	100	97	97
19	Polanharjo	Puskesmas Polanharjo	92	92	100
20	Karanganom	Puskesmas Karanganom	103	91	88,35
21	Tulung	Puskesmas Majegan	57	24	42,11
		Puskesmas Tulung	57	78	136,84
22	Jatinom	Puskesmas Jatinom	69	69	100,00
		Puskesmas Kayumas	69	69	100
23	Kemalang	Puskesmas Kemalang	92	41	44,57
24	Klaten Selatan	Puskesmas Klaten Selatan	112	112	100
25	Klaten Tengah	Puskesmas Klaten Tengah	101	91	90,10
26	Klaten Utara	Puskesmas Klaten Utara	119	119	100
JUMLAH (KAB/KOTA)			2929	2728	93,14

Sumber : Seksi Pencegahan dan Pengendalian Penyakit Tidak Menular dan Kesehatan Jiwa

TABEL 72

PERSENTASE SARANA AIR MINUM YANG DILAKUKAN PENGAWASAN
KABUPATEN/KOTA KLATEN
TAHUN 2019

NO	KECAMATAN	PUSKESMAS	JUMLAH SARANA AIR MINUM	INSPEKSI KESEHATAN LINGKUNGAN (IKL)				PEMERIKSAAN			
				JUMLAH SARANA AIR MINUM DI IKL	%	JUMLAH SARANA AIR MINUM DGN RESIKO RENDAH+ SEDANG	%	JUMLAH SARANA AIR MINUM DIAMBIL SAMPEL	%	JUMLAH SARANA AIR MINUM MEMENUHI SYARAT	%
1	2	3	4	5	6	7	8	9	10	11	12
1	Prambanan	Puskesmas Prambanan	6.633	6.633	100,0	6.633	100	14	0,2	14	100,0
		Puskesmas Kebondalem Lor	7.797	980	12,6	980	100	10	0,1	10	100,0
2	Gantiwarno	Puskesmas Gantiwarno	9.978	4.078	40,9	4.078	100	400	4,0	368	92,0
3	Wedi	Puskesmas Wedi	14.239	8.980	63,1	8.980	100	173	1,2	170	98,3
4	Bayat	Puskesmas Bayat	12.135	1.494	12,3	1.494	100	10	0,1	9	90,0
5	Cawas	Puskesmas Cawas I	6.962	6.962	100,0	6.962	100	15	0,2	12	80,0
		Puskesmas Cawas II	8.492	868	10,2	868	100	0	0,0	0	#DIV/0!
6	Trucuk	Puskesmas Trucuk I	7.889	5.755	72,9	5.755	100	9	0,1	9	100,0
		Puskesmas Trucuk II	7.954	2.480	31,2	2.480	100	4	0,1	3	75,0
7	Kalikotes	Puskesmas Kalikotes	6.973	172	2,5	172	100	0	0,0	0	#DIV/0!
8	Kebonarum	Puskesmas Kebonarum	4.778	737	15,4	737	100	2	0,0	2	100,0
9	Jogonalan	Puskesmas Jogonalan I	8.553	8.553	100,0	8.553	100	0	0,0	0	#DIV/0!
		Puskesmas Jogonalan II	5.687	1.061	18,7	1.061	100	8	0,1	8	100,0
10	Manisrenggo	Puskesmas Manisrenggo	12.935	720	5,6	720	100	18	0,1	14	77,8
11	Karangnongko	Puskesmas Karangnongko	9.004	7.194	79,9	7.194	100	19	0,2	11	57,9
12	Ngawen	Puskesmas Ngawen	9.928	142	1,4	142	100	2	0,0	2	100,0
13	Ceper	Puskesmas Ceper	8.235	239	2,9	239	100	9	0,1	9	100,0
		Puskesmas Jambukulon	3.550	3.550	100,0	3.550	100	10	0,3	10	100,0
14	Pedan	Puskesmas Pedan	9.782	550	5,6	550	100	3	0,0	2	66,7
15	Karangdowo	Puskesmas Karangdowo	11.081	3.000	27,1	3.000	100	5	0,0	5	100,0
16	Juwiring	Puskesmas Juwiring	17.033	1.809	10,6	1.809	100	1	0,0	0	0,0
17	Wonosari	Puskesmas Wonosari I	7.194	7.194	100,0	7.194	100	2	0,0	0	0,0
		Puskesmas Wonosari II	8.447	395	4,7	395	100	5	0,1	5	100,0
18	Delanggu	Puskesmas Delanggu	10.987	150	1,4	150	100	9	0,1	6	66,7
19	Polanharjo	Puskesmas Polanharjo	10.306	6.952	67,5	6.952	100	1	0,0	1	100,0
20	Karanganom	Puskesmas Karangnomanom	8.173	8.173	100,0	8.173	100	26	0,3	23	88,5
21	Tulung	Puskesmas Majegan	6.322	5.101	80,7	5.101	100	6	0,1	5	83,3
		Puskesmas Tulung	8.277	6.423	77,6	6.423	100	0	0,0	0	#DIV/0!
22	Jatinom	Puskesmas Jatinom	5.740	4.478	78,0	4.478	100	3	0,1	3	100,0
		Puskesmas Kayumas	6.423	600	9,3	600	100	3	0,0	3	100,0
23	Kemalang	Puskesmas Kemalang	10.740	769	7,2	769	100	26	0,2	16	61,5
24	Klaten Selatan	Puskesmas Klaten Selatan	10.443	1.015	9,7	1.015	100	15	0,1	14	93,3
25	Klaten Tengah	Puskesmas Klaten Tengah	10.743	10.743	100,0	10.743	100	0	0,0	0	#DIV/0!
26	Klaten Utara	Puskesmas Klaten Utara	11.650	947	8,1	947	100	32	0,3	32	100,0
JUMLAH (KAB/KOTA)			305.063	118.897	39,0	118.897	100,0	840	0,3	766	91,2

Sumber: Seksi Kesehatan Lingkungan, Kesehatan Kerja, Dan Olah Raga

TABEL 73

**JUMLAH KK DENGAN AKSES TERHADAP FASILITAS SANITASI YANG LAYAK (JAMBAN SEHAT) MENURUT KECAMATAN, DAN PUSKESMAS
KABUPATEN/KOTA KLATEN
TAHUN 2019**

NO	KECAMATAN	PUSKESMAS	JUMLAH KK	SHARING/KOMUNAL		JAMBAN SEHAT SEMI PERMANEN (JSSP)		JAMBAN SEHAT PERMANEN (JSP)		KELUARGA DENGAN AKSES TERHADAP FASILITAS SANITASI YANG LAYAK (JAMBAN SEHAT)	
				JUMLAH SARANA	JUMLAH KK PENGGUNA	JUMLAH SARANA	JUMLAH KK PENGGUNA	JUMLAH SARANA	JUMLAH KK PENGGUNA	JUMLAH	%
1	2	3	4	5	6	7	8	9	10	11	12
1	Prambanan	Puskesmas Prambanan	7.940	256	637	0	0	6.278	7.303	7.940	100,0
		Puskesmas Kebondalem Lor	8.098	121	224	2	2	7.872	7.872	8.098	100,0
2	Gantiwarno	Puskesmas Gantiwarno	12.121	0	2.566	0	0	9.555	9.555	12.121	100,0
3	Wedi	Puskesmas Wedi	17.065	23	216	0	0	12.884	16.849	17.065	100,0
4	Bayat	Puskesmas Bayat	18.959	0	4.909	55	55	13.995	13.995	18.959	100,0
5	Cawas	Puskesmas Cawas I	10.102	0	3.006	0	0	7.096	7.096	10.102	100,0
		Puskesmas Cawas II	10.029	3	76	9	9	9.105	9.944	10.029	100,0
6	Trucuk	Puskesmas Trucuk I	41.306	6	60	105	210	7.372	41.036	41.306	100,0
		Puskesmas Trucuk II	12.643	0	1.847	0	0	10.796	10.796	12.643	100,0
7	Kalikotes	Puskesmas Kalikotes	10.637	0	1.183	8	8	9.446	9.446	10.637	100,0
8	Kebonarum	Puskesmas Kebonarum	6.223	0	0	0	0	4.732	6.223	6.223	100,0
9	Jogonalan	Puskesmas Jogonalan I	9.513	10	896	0	0	8.617	8.617	9.513	100,0
		Puskesmas Jogonalan II	8.656	0	0	0	0	6.600	8.656	8.656	100,0
10	Manisrenggo	Puskesmas Manisrenggo	13.189	349	659	22	22	12.508	12.508	13.189	100,0
11	Karangnongko	Puskesmas Karangnongko	11.465	0	0	412	493	8.009	10.972	11.465	100,0
12	Ngawen	Puskesmas Ngawen	13.219	3	508	0	0	10.287	12.711	13.219	100,0
13	Ceper	Puskesmas Ceper	9.844	7	45	0	0	7.385	9.799	9.844	100,0
		Puskesmas Jambukulon	10.044	1	88	0	0	5.574	9.956	10.044	100,0
14	Pedan	Puskesmas Pedan	14.487	16	2.914	7	7	8.668	11.566	14.487	100,0
15	Karangdowo	Puskesmas Karangdowo	15.220	0	4.589	0	0	4.885	10.631	15.220	100,0
16	Juwiring	Puskesmas Juwiring	17.324	0	4.364	0	0	12.960	12.960	17.324	100,0
17	Wonosari	Puskesmas Wonosari I	8.105	0	1.420	0	0	6.685	6.685	8.105	100,0
		Puskesmas Wonosari II	10.709	7	1.655	0	0	9.054	9.054	10.709	100,0
18	Delanggu	Puskesmas Delanggu	12.551	0	2.634	0	0	9.917	9.917	12.551	100,0
19	Polanharjo	Puskesmas Polanharjo	12.547	2	3.231	0	0	9.316	9.316	12.547	100,0
20	Karanganom	Puskesmas Karanganom	14.372	2.759	2.759	5	5	11.608	11.608	14.372	100,0
21	Tulung	Puskesmas Majegan	7.307	0	0	10	10	6.255	7.297	7.307	100,0
		Puskesmas Tulung	8.277	0	1.125	0	0	7.152	7.152	8.277	100,0
22	Jatinom	Puskesmas Jatinom	9.095	0	1.806	2	9	7.287	7.280	9.095	100,0
		Puskesmas Kayumas	8.621	0	748	705	705	7.168	7.168	8.621	100,0
23	Kemalang	Puskesmas Kemalang	12.327	0	0	726	991	8.881	11.336	12.327	100,0
24	Klaten Selatan	Puskesmas Klaten Selatan	13.333	0	710	49	49	10.082	12.574	13.333	100,0
25	Klaten Tengah	Puskesmas Klaten Tengah	13.457	10	803	0	0	8.669	12.654	13.457	100,0
26	Klaten Utara	Puskesmas Klaten Utara	13.499	40	1.735	1	1	11.662	11.763	13.499	100,0
JUMLAH (KAB/KOTA)			422.284	3.613	47.413	2.118	2.576	298.360	372.295	422.284	100,0

TABEL 74

DESA YANG MELAKSANAKAN SANITASI TOTAL BERBASIS MASYARAKAT
KABUPATEN/KOTA KLATEN
TAHUN 2019

NO	KECAMATAN	PUSKESMAS	JUMLAH DESA/ KELURAHAN	SANITASI TOTAL BERBASIS MASYARAKAT (STBM)					
				DESA MELAKSANAKAN STBM		DESA STOP BABS (SBS)		DESA STBM	
				JUMLAH	%	JUMLAH	%	JUMLAH	%
1	2	3	4	5	6	7	8	9	10
1	Prambanan	Puskesmas Prambanan	8	8	100,0	8	100,0	0	0,0
		Puskesmas Kebondalem Lor	8	8	100,0	8	100,0	0	0,0
2	Gantiwarno	Puskesmas Gantiwarno	16	16	100,0	16	100,0	0	0,0
3	Wedi	Puskesmas Wedi	19	19	100,0	19	100,0	0	0,0
4	Bayat	Puskesmas Bayat	18	18	100,0	18	100,0	0	0,0
5	Cawas	Puskesmas Cawas I	10	10	100,0	10	100,0	0	0,0
		Puskesmas Cawas II	10	10	100,0	10	100,0	0	0,0
6	Trucuk	Puskesmas Trucuk I	9	9	100,0	9	100,0	0	0,0
		Puskesmas Trucuk II	9	9	100,0	9	100,0	0	0,0
7	Kalikotes	Puskesmas Kalikotes	7	7	100,0	7	100,0	0	0,0
8	Kebonarum	Puskesmas Kebonarum	7	7	100,0	7	100,0	0	0,0
9	Jogonalan	Puskesmas Jogonalan I	10	10	100,0	10	100,0	0	0,0
		Puskesmas Jogonalan II	8	8	100,0	8	100,0	0	0,0
10	Manisrenggo	Puskesmas Manisrenggo	16	16	100,0	16	100,0	2	12,5
11	Karangnongko	Puskesmas Karangnongko	14	14	100,0	14	100,0	0	0,0
12	Ngawen	Puskesmas Ngawen	13	13	100,0	13	100,0	0	0,0
13	Ceper	Puskesmas Ceper	9	9	100,0	9	100,0	0	0,0
		Puskesmas Jambukulon	9	9	100,0	9	100,0	0	0,0
14	Pedan	Puskesmas Pedan	14	14	100,0	14	100,0	0	0,0
15	Karangdowo	Puskesmas Karangdowo	19	19	100,0	19	100,0	0	0,0
16	Juwiring	Puskesmas Juwiring	19	19	100,0	19	100,0	0	0,0
17	Wonosari	Puskesmas Wonosari I	9	9	100,0	9	100,0	0	0,0
		Puskesmas Wonosari II	9	9	100,0	9	100,0	0	0,0
18	Delanggu	Puskesmas Delanggu	16	16	100,0	16	100,0	4	25,0
19	Polanharjo	Puskesmas Polanharjo	18	18	100,0	18	100,0	0	0,0
20	Karanganom	Puskesmas Karangnongko	19	19	100,0	19	100,0	0	0,0
21	Tulung	Puskesmas Majegan	9	9	100,0	9	100,0	0	0,0
		Puskesmas Tulung	9	9	100,0	9	100,0	0	0,0
22	Jatinom	Puskesmas Jatinom	9	9	100,0	9	100,0	0	0,0
		Puskesmas Kayumas	9	9	100,0	9	100,0	0	0,0
23	Kemalang	Puskesmas Kemalang	13	13	100,0	13	100,0	0	0,0
24	Klaten Selatan	Puskesmas Klaten Selatan	12	12	100,0	12	100,0	4	33,3
25	Klaten Tengah	Puskesmas Klaten Tengah	9	9	100,0	9	100,0	0	0,0
26	Klaten Utara	Puskesmas Klaten Utara	8	8	100,0	8	100,0	1	12,5
JUMLAH (KAB/KOTA)			401	401	100,0	401	100,0	11	2,7

Sumber: Seksi Kesehatan Lingkungan, Kesehatan Kerja, Dan Olah Raga

* SBS (Stop Buang Air Besar Sembarangan)

TABEL 75

PERSENTASE TEMPAT-TEMPAT UMUM (TTU) MEMENUHI SYARAT KESEHATAN MENURUT KECAMATAN DAN PUSKESMAS
KABUPATEN/KOTA KLATEN
TAHUN 2019

NO	KECAMATAN	PUSKESMAS	TTU YANG ADA								TTU MEMENUHI SYARAT KESEHATAN															
			SARANA PENDIDIKAN			SARANA KESEHATAN		TEMPAT IBADAH	PASAR	JUMLAH TTU YANG ADA	SARANA PENDIDIKAN						SARANA KESEHATAN				TEMPAT IBADAH		PASAR		JUMLAH TOTAL	
			SD/MI	SMP/M Ts	SMA/MA	PUSKESMAS	RUMAH SAKIT UMUM				Σ	%	Σ	%	Σ	%	Σ	%	Σ	%	Σ	%	Σ	%	Σ	%
			4	5	6	7	8	9	10	11	12	13	14	15	16	17	18	19	20	21	22	23	24	25	26	27
1	Prambanan	Puskesmas Prambanan	17	2	0	2	0	103	1	125	17	100,0	2	100,0	0	#DIV/0!	2	100	-	#DIV/0!	103	100,0	1,0	100,0	125,0	100,0
		Puskesmas Kebondalem Lor	18	2	4	1	0	86	3	114	18	100,0	2	100,0	3	75,0	1	100	-	#DIV/0!	86	100,0	2,0	66,7	112,0	98,2
2	Gantiwarno	Puskesmas Gantiwarno	27	6	3	2	0	100	4	142	27	100,0	6	100,0	3	100,0	2	100	-	#DIV/0!	100	100,0	-	0,0	138,0	97,2
3	Wedi	Puskesmas Wedi	34	5	1	1	0	233	3	277	27	79,4	5	100,0	1	100,0	1	100	-	#DIV/0!	88	37,8	2,0	66,7	124,0	44,8
4	Bayat	Puskesmas Bayat	42	7	2	1	0	138	2	192	7	16,7	0	0,0	0	0,0	1	100	-	#DIV/0!	133	96,4	-	0,0	141,0	73,4
5	Cawas	Puskesmas Cawas I	21	5	4	1	1	147	2	181	15	71,4	2	40,0	2	50,0	1	100	1	100	93	63,3	-	0,0	114,0	63,0
		Puskesmas Cawas II	19	3	0	1	0	119	0	142	18	94,7	3	100,0	0	#DIV/0!	1	100	-	#DIV/0!	102	85,7	-	#DIV/0!	124,0	87,3
6	Trucuk	Puskesmas Trucuk I	21	4	0	1	0	125	2	153	17	81,0	3	75,0	0	#DIV/0!	1	100	-	#DIV/0!	94	75,2	1,0	50,0	116,0	75,8
		Puskesmas Trucuk II	29	3	1	1	0	130	1	165	22	75,9	3	100,0	1	100,0	1	100	-	#DIV/0!	74	56,9	1,0	100,0	102,0	61,8
7	Kalikotes	Puskesmas Kalikotes	25	1	0	1	0	94	1	122	25	100,0	1	100,0	0	#DIV/0!	1	100	-	#DIV/0!	88	93,6	1,0	100,0	116,0	95,1
8	Kebonarum	Puskesmas Kebonarum	14	1	0	1	0	86	1	103	14	100,0	1	100,0	0	#DIV/0!	1	100	-	#DIV/0!	55	64,0	-	0,0	71,0	68,9
9	Jogonalan	Puskesmas Jogonalan I	14	2	2	1	0	114	2	135	13	92,9	2	100,0	2	100,0	1	100	-	#DIV/0!	106	93,0	-	0,0	124,0	91,9
		Puskesmas Jogonalan II	17	2	4	1	0	116	1	141	14	82,4	2	100,0	3	75,0	1	100	-	#DIV/0!	87	75,0	-	0,0	107,0	75,9
10	Manisrenggo	Puskesmas Manisrenggo	36	4	1	1	0	195	2	239	30	83,3	4	100,0	1	100,0	1	100	-	#DIV/0!	158	81,0	1,0	50,0	195,0	81,6
11	Karangnongko	Puskesmas Karangnongko	24	4	1	1	0	160	1	191	24	100,0	3	75,0	1	100,0	1	100	-	#DIV/0!	80	50,0	1,0	100,0	110,0	57,6
12	Ngawen	Puskesmas Ngawen	30	4	2	1	0	147	4	188	30	100,0	4	100,0	2	100,0	1	100	-	#DIV/0!	75	51,0	1,0	25,0	113,0	60,1
13	Ceper	Puskesmas Ceper	24	2	1	1	0	118	1	147	23	95,8	2	100,0	1	100,0	1	100	-	#DIV/0!	107	90,7	1,0	100,0	135,0	91,8
		Puskesmas Jambukulon	20	3	4	1	0	62	1	91	20	100,0	3	100,0	4	100,0	1	100	-	#DIV/0!	62	100,0	1,0	100,0	91,0	100,0
14	Pedan	Puskesmas Pedan	29	5	5	1	1	169	4	214	2	6,9	1	20,0	2	40,0	0	0	-	0,0	20	11,8	-	0,0	25,0	11,7
15	Karangdowo	Puskesmas Karangdowo	32	4	1	1	0	189	3	230	32	100,0	4	100,0	1	100,0	1	100	-	#DIV/0!	189	100,0	3,0	100,0	230,0	100,0
16	Juwiring	Puskesmas Juwiring	45	6	2	1	0	155	2	211	36	80,0	5	83,3	1	50,0	1	100	-	#DIV/0!	120	77,4	-	0,0	163,0	77,3
17	Wonosari	Puskesmas Wonosari I	19	3	3	1	0	87	1	114	0	0,0	0	0,0	1	33,3	1	100	-	#DIV/0!	5	5,7	1	100,0	8,0	7,0
		Puskesmas Wonosari II	25	2	1	1	0	121	2	152	17	68,0	1	50,0	1	100,0	1	100	-	#DIV/0!	84	69,4	-	0,0	104,0	68,4
18	Delanggu	Puskesmas Delanggu	31	9	3	1	1	131	1	177	31	100,0	9	100,0	3	100,0	1	100	1	100,0	131	100,0	1	100,0	177,0	100,0
19	Polanharjo	Puskesmas Polanharjo	35	3	1	1	1	190	0	231	35	100,0	3	100,0	1	100,0	1	100	-	#DIV/0!	90	47,4	-	#DIV/0!	130,0	56,3
20	Karanganom	Puskesmas Karangانون	35	12	5	1	0	186	2	241	35	100,0	12	100,0	5	100,0	1	100	-	#DIV/0!	186	100,0	2	100,0	241,0	100,0
21	Tulung	Puskesmas Majegan	17	1	0	1	0	104	0	123	12	70,6	1	100,0	0	#DIV/0!	1	100	-	#DIV/0!	67	64,4	-	#DIV/0!	81,0	65,9
		Puskesmas Tulung	20	4	1	1	0	101	3	130	20	100,0	4	100,0	1	100,0	1	100	-	#DIV/0!	101	100,0	-	0,0	127,0	97,7
22	Jatinom	Puskesmas Jatinom	19	4	3	1	0	96	2	125	19	100,0	4	100,0	3	100,0	1	100	-	#DIV/0!	70	72,9	-	0,0	97,0	77,6
		Puskesmas Kayumas	20	2	0	1	0	109	1	133	20	100,0	2	100,0	0	#DIV/0!	1	100	-	#DIV/0!	95	87,2	-	0,0	118,0	88,7
23	Kemalang	Puskesmas Kemalang	23	5	0	1	0	106	3	138	23	100,0	5	100,0	0	#DIV/0!	1	100	-	#DIV/0!	99	93,4	-	0,0	128,0	92,8
24	Klaten Selatan	Puskesmas Klaten Selatan	24	4	7	1	3	131	1	171	6	25,0	0	0,0	0	0,0	0	0	0	0,0	126	96,2	0	0,0	132,0	77,2
25	Klaten Tengah	Puskesmas Klaten Tengah	29	5	6	1	2	127	4	174	12	41,4	5	100,0	2	33,3	1	100	2	100,0	89	70,1	1	25,0	112,0	64,4
26	Klaten Utara	Puskesmas Klaten Utara	23	9	15	1	2	128	1	179	20	87,0	9	100,0	15	100,0	1	100	2	100,0	95	74,2	1	100,0	143,0	79,9
JUMLAH (KAB/KOTA)			858	138	83	36	11	4.403	62	5.591	681	79,4	113	81,9	60	72,3	34	94,4	6	54,5	3258	74,0	22	35,5	4174	74,7

Sumber: Seksi Kesehatan Lingkungan, Kesehatan Kerja, Dan Olah Raga

TABEL 76

TEMPAT PENGELOLAAN MAKANAN (TPM) MEMENUHI SYARAT KESEHATAN MENURUT KECAMATAN DAN PUSKESMAS
KABUPATEN/KOTA KLATEN
TAHUN 2019

NO	KECAMATAN	PUSKESMAS	TPM YANG ADA					TPM MEMENUHI SYARAT KESEHATAN							
			JASA BOGA	RUMAH MAKAN/RESTORAN	DEPOT AIR MINUM (DAM)	MAKANAN JAJANAN/ KANTIN/ SENTRA MAKANAN JAJANAN	JUMLAH TPM YANG ADA	JASA BOGA		RUMAH MAKAN/ RESTORAN		DEPOT AIR MINUM (DAM)		MAKANAN JAJANAN/KANTIN/SENTRA MAKANAN JAJANAN	
								JUMLAH	%	JUMLAH	%	JUMLAH	%	JUMLAH	%
1	2	3	4	5	6	7	8	9	10	11	12	13	14	15	16
1	Prambanan	Puskesmas Prambanan	14	3	2	14	33	14	100,0	3	100,0	2	100,0	14	100,0
		Puskesmas Kebondalem Lor	5	22	7	7	41	5	100,0	20	90,9	6	85,7	7	100,0
2	Gantiwarno	Puskesmas Gantiwarno	4	1	6	191	202	1	25,0	1	100,0	6	100,0	153	80,1
3	Wedi	Puskesmas Wedi	4	2	8	56	70	4	100,0	2	100,0	5	62,5	56	100,0
4	Bayat	Puskesmas Bayat	13	0	7	62	82	0	0,0	0	#DIV/0!	0	0,0	7	11,3
5	Cawas	Puskesmas Cawas I	3	3	11	390	407	2	66,7	3	100,0	5	45,5	166	42,6
		Puskesmas Cawas II	3	0	5	8	16	3	100,0	0	#DIV/0!	5	100,0	8	100,0
6	Trucuk	Puskesmas Trucuk I	2	0	5	175	182	1	50,0	0	#DIV/0!	4	80,0	75	42,9
		Puskesmas Trucuk II	1	0	4	38	43	1	100,0	0	#DIV/0!	4	100,0	30	78,9
7	Kalikotes	Puskesmas Kalikotes	0	0	4	37	41	0	#DIV/0!	0	#DIV/0!	4	100,0	27	73,0
8	Kebonarum	Puskesmas Kebonarum	2	0	0	47	49	2	100,0	0	#DIV/0!	0	#DIV/0!	0	0,0
9	Jogonalan	Puskesmas Jogonalan I	0	8	2	16	26	0	#DIV/0!	8	100,0	2	100,0	12	75,0
		Puskesmas Jogonalan II	1	0	2	28	31	1	100,0	0	#DIV/0!	2	100,0	16	57,1
10	Manisrenggo	Puskesmas Manisrenggo	0	0	3	5	8	0	#DIV/0!	0	#DIV/0!	2	66,7	3	60,0
11	Karangnongko	Puskesmas Karangnongko	0	0	0	50	50	0	#DIV/0!	0	#DIV/0!	0	#DIV/0!	7	14,0
12	Ngawen	Puskesmas Ngawen	5	0	6	26	37	2	40,0	0	#DIV/0!	5	83,3	0	0,0
13	Ceper	Puskesmas Ceper	1	0	4	115	120	1	100,0	0	#DIV/0!	3	75,0	80	69,6
		Puskesmas Jambukulon	0	10	2	16	28	0	#DIV/0!	10	100,0	2	100,0	16	100,0
14	Pedan	Puskesmas Pedan	4	56	11	2	73	1	25,0	0	0,0	2	18,2	1	50,0
15	Karangdowo	Puskesmas Karangdowo	8	1	16	64	89	8	100,0	1	100,0	16	100,0	64	100,0
16	Juwiring	Puskesmas Juwiring	0	0	6	38	44	0	#DIV/0!	0	#DIV/0!	6	100,0	22	57,9
17	Wonosari	Puskesmas Wonosari I	3	11	4	167	185	1	33,3	0	0,0	0	0,0	0	0,0
		Puskesmas Wonosari II	2	0	3	13	18	1	50,0	0	#DIV/0!	3	100,0	10	76,9
18	Delanggu	Puskesmas Delanggu	8	28	3	219	258	8	100,0	28	100,0	3	100,0	219	100,0
19	Polanharjo	Puskesmas Polanharjo	0	46	0	10	56	0	#DIV/0!	4	8,7	0	#DIV/0!	7	70,0
20	Karanganom	Puskesmas Karangnom	2	0	0	130	132	2	100,0	0	#DIV/0!	0	#DIV/0!	130	100,0
21	Tulung	Puskesmas Majegan	0	0	3	50	53	0	#DIV/0!	0	#DIV/0!	2	66,7	11	22,0
		Puskesmas Tulung	0	0	2	22	24	0	#DIV/0!	0	#DIV/0!	0	0,0	12	54,5
22	Jatinom	Puskesmas Jatinom	3	2	1	79	85	3	100,0	2	100,0	1	100,0	46	58,2
		Puskesmas Kayumas	0	0	0	60	60	0	#DIV/0!	0	#DIV/0!	0	#DIV/0!	5	8,3
23	Kemalang	Puskesmas Kemalang	4	1	3	52	60	2	50,0	1	100,0	2	66,7	5	9,6
24	Klaten Selatan	Puskesmas Klaten Selatan	0	2	5	65	72	0	#DIV/0!	0	0,0	0	0,0	0	0,0
25	Klaten Tengah	Puskesmas Klaten Tengah	17	35	5	22	79	11	64,7	17	48,6	5	100,0	8	36,4
26	Klaten Utara	Puskesmas Klaten Utara	13	23	2	6	44	5	38,5	12	52,2	2	100,0	2	33,3
JUMLAH (KAB/KOTA)			122	254	142	2.280	2.798	79	64,8	112	44,1	99	69,7	1.219	53,5