PEMERINTAH
KABUPATEN KLATEN

LAYANAN INKLUSIF/AKSESIBILITAS PENYANDANG DISABILITAS TAHUN 2025



Daftar Isi

I Sarana Fisik Untuk Menunjang Aksesibilitas Penyandang Disabilitas 3
II Alat Bantu Untuk Penyandang Disabilitas Dalam Mengakses Informasi Publik 8
III Keberagaman Layanan Untuk Penyandang Disabilitas 14

I

Sarana Fisik Untuk Menunjang Aksesibilitas Penyandang Disabilitas

Sarana Fisik untuk Menunjang Aksesibilitas Penyandang Disabilitas

Berikut bukti foto Sarana Fisik untuk Menunjang Aksesibilitas Penyandang Disabilitas:

1. Tempat parkir khusus penyandang disabilitas

PARKIR
KHUSUS

PARKIR
KHUSUS

2. Ramp bagi penyandang disabilitas

3. Kursi prioritas bagi penyandang disabilitas

II

Alat Bantu Untuk Penyandang Disabilitas Dalam Mengakses Informasi Publik

Layanan Khusus Penyandang Disabilitas

Berikut bukti foto Layanan Khusus Penyandang Disabilitas:

1. Formulir Permintaan Informasi dan Pengajuan Keberatan dengan huruf Braille





2. Alat Bantu Dengar Penyandang Disabilitas

3. Kartu Prioritas Bagi Penyandang Disabilitas

4. Loket layanan Khusus Bagi Penyandang Disabilitas

5. Fitur Responsive Voice Bagi Penyandang Disabilitas di Website PPID Klaten

   Responsive voice adalah fitur untuk mengubah teks menjadi suara. Dengan adanya fitur ini pengguna dapat mendengarkan teks yang telah diseleksi (dipilih) sehingga memudahkan dalam membaca informasi yang tersedia. Caranya dengan memilih teks atau kalimat yang akan didengarkan dengan menggunakan cursor mouse. Tunggu beberapa saat sampai sistem pembacaan teks berjalan sehingga akan terdengar suara dari narator berdasarkan teks yang dipilih.
   Berikut bukti Fitur Responsive Voice:
   https://ppidklaten.go.id

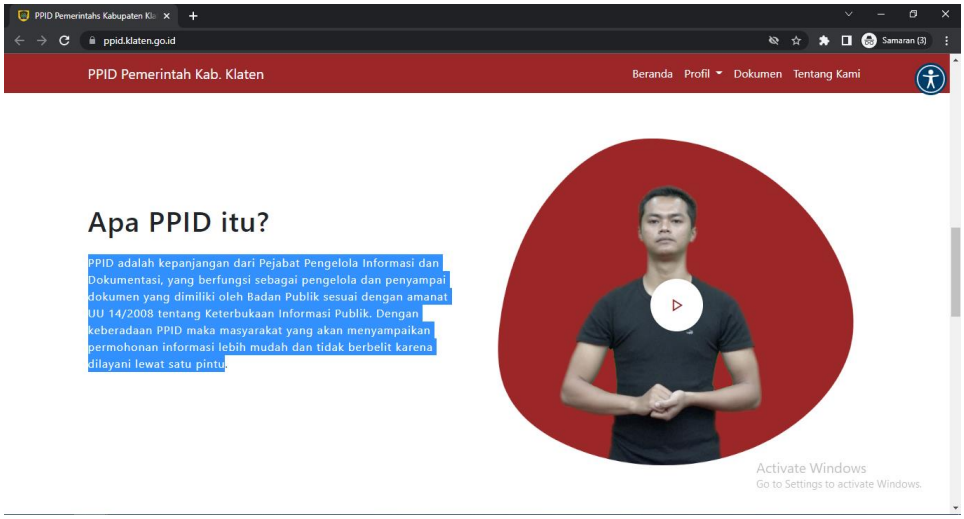

6. Fitur *Widget Accesibilty* Bagi Penyandang Disabilitas di Website PPID Klaten

   Widget Accesibilty adalah blok kecil yang melakukan fungsi tertentu yang dapat memudahkan pengguna dalam mengaskses suatu informasi. Fitur *widget accesibility* dpat diakses melaui ikon/simbol orang bewarna biru di pojok kanan atas halaman. Berikut ini langkah-langkah penggunaan fitur *accesibility*:
   1. Tombol gambar orang untuk masuk ke menu aksesibilitas.
   2. Tombol *contrast* untuk mengganti kontras tampilan website untuk menghasilkan visibilitas yang lebih tinggi.
   3. Tombol *highlight links* untuk melihat teks mana saja yang dapat diklik (ditandai warna hitam).
   4. Tombol *bigger text* untuk membesarkan huruf pada website.
   5. Tombol *text spacing* untuk melebarkan jarak spasi antar kata.
   6. Tombol *Pause Animations* untuk menghentikan sementara animasi pada website.
   7. Tombol *dyslexia friendly* untuk mengganti huruf menjadi tebal agar lebih mudah dibaca.
   8. Tombol *cursor* untuk membesarkan kursor jika tidak terlihat.

9. Tombol *line height* untuk merubah tinggi baris antar kalimat.
10. Tombol *text align* untuk mengatur posisi text rata kanan/kiri/tengah agar lebih mudah dibaca.

Berikut bukti Fitur Responsive Voice:

https://ppidklaten.go.id

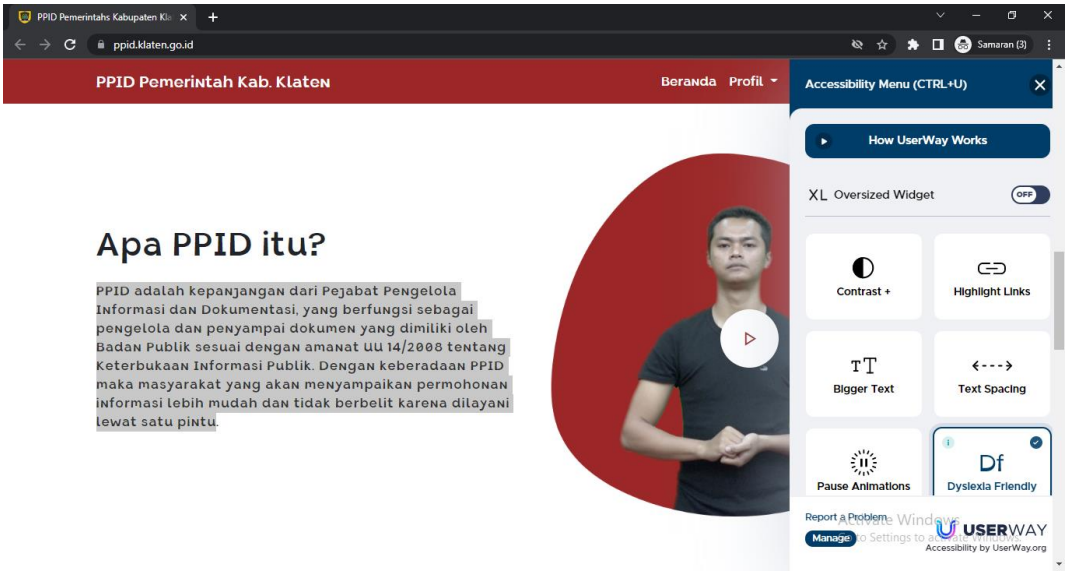

7. Fitur Video Penjelasan PPID menggunakan bahasa isyarat

Fitur Video Penjelasan PPID menggunakan bahasa isyarat berisi video yang berada di halaman beranda website yang memberikan penjelasan terkait website PPID Kabupaten Klaten yang disertai dengan terjemahan menggunakan bahasa isyarat bagi penyandang disabilitas

Berikut bukti Fitur Video Penjelasan PPID menggunakan bahasa isyarat:

https://ppidklaten.go.id

III
Keberagaman Layanan Untuk Penyandang Disabilitas

Keberagaman Layanan Untuk Penyandang Disabilitas

Berikut bukti foto Keberagaman Layanan Untuk Penyandang Disabilitas:

1. Formulir Permintaan Informasi dan Pengajuan Keberatan dengan huruf Braille untu Penyandang Disabilitas Tuna Netra



2. Alat Bantu Dengar Penyandang Disabilitas Tuna Rungu

3. Fitur Responsive Voice Bagi Penyandang Disabilitas Tuna Netra

Responsive voice adalah fitur untuk mengubah teks menjadi suara. Dengan adanya fitur ini pengguna dapat mendengarkan teks yang telah diseleksi (dipilih) sehingga memudahkan dalam membaca informasi yang tersedia. Caranya dengan memilih teks atau kalimat yang akan didengarkan dengan menggunakan cursor mouse. Tunggu beberapa saat sampai sistem pembacaan teks berjalan sehingga akan terdengar suara dari narator berdasarkan teks yang dipilih.
Berikut bukti Fitur Responsive Voice:
https://ppidklaten.go.id

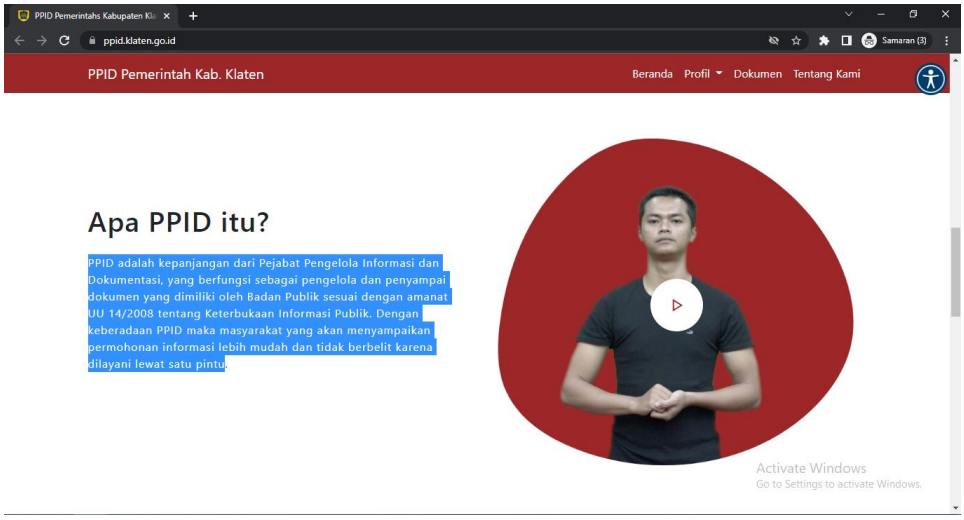

4. Fitur *Widget Accesibilty* Bagi Penyandang Disabilitas Disleksia

Widget Accesibilty adalah blok kecil yang melakukan fungsi tertentu yang dapat memudahkan pengguna dalam mengaskses suatu informasi. Fitur *widget accesibility* dpat diakses melaui ikon/simbol orang bewarna biru di pojok kanan atas halaman. Berikut ini langkah-langkah penggunaan fitur *accesibility*:

11. Tombol gambar orang untuk masuk ke menu aksesibilitas.
12. Tombol *contrast* untuk mengganti kontras tampilan website untuk menghasilkan visibilitas yang lebih tinggi.
13. Tombol *highlight links* untuk melihat teks mana saja yang dapat diklik (ditandai warna hitam).
14. Tombol *bigger text* untuk membesarkan huruf pada website.
15. Tombol *text spacing* untuk melebarkan jarak spasi antar kata.
16. Tombol *Pause Animations* untuk menghentikan sementara animasi pada website.
17. Tombol *dyslexia friendly* untuk mengganti huruf menjadi tebal agar lebih

mudah dibaca.

18. Tombol *cursor* untuk membesarkan kursor jika tidak terlihat.
19. Tombol *line height* untuk merubah tinggi baris antar kalimat.
20. Tombol *text align* untuk mengatur posisi text rata kanan/kiri/tengah agar lebih mudah dibaca.

Berikut bukti Fitur Responsive Voice:

https://ppidklaten.go.id

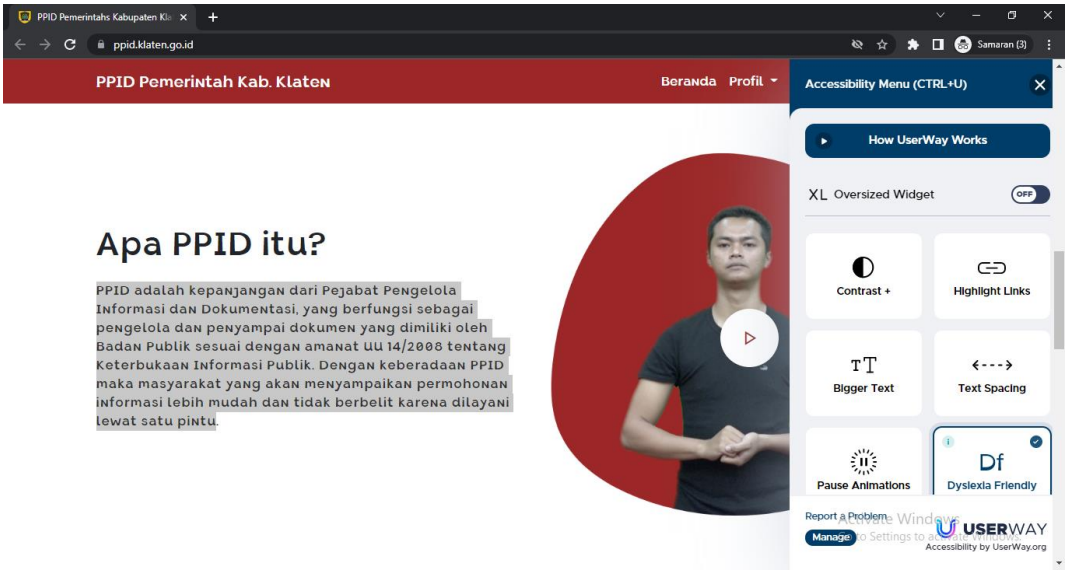

5. Fitur Video Penjelasan PPID menggunakan bahasa isyarat bagi Tuna Rungu

   Fitur Video Penjelasan PPID menggunakan bahasa isyarat berisi video yang berada di halaman beranda website yang memberikan penjelasan terkait website PPID Kabupaten Klaten yang disertai dengan terjemahan menggunakan bahasa isyarat bagi penyandang disabilitas

   Berikut bukti Fitur Video Penjelasan PPID menggunakan bahasa isyarat:

   https://ppidklaten.go.id